

Íbúðalánasjóður

September 2018

Skýrsla þessi er einungis ætluð þeim aðila sem hana keypti.
Öll opinber dreifing eða birting er óheimil án samþykkis Zenter.

FRAMKVÆMD

Lýsing á rannsókn

Fyrirtæki:

Íbúðalánasjóður

Markmið:

Könnuninni er ætlað að skoða stöðu leigjenda á Íslandi og breytingar á henni frá sambærilegri mælingu sem gerð var 2015

Framkvæmdatími:

28. júní til 3. september 2018

Aðferð:

Síma- og netkönnun

Úrtak:

Úrtakið var tvískipt. Annars vegar var um ræða tilviljunarúrtak einstaklinga, 18 ára eða eldri, af öllu landinu úr Könnunarhópi Zenter og hins vegar er um að ræða tilviljunarúrtak úr Þjóðskrá, meðal Íslendinga 18 ára eða eldri. Gagnaöflun stóð yfir þar til 650 svörum leigjenda var náð. Heildarfjöldi svarenda í könnun var 707 talsins.

EFNISYFIRLIT

Bls.

2	Framkvæmd Niðurstöður
5 – 10	1. Hversu ánægð(ur) eða óánægð(ur) ertu með núverandi íbúðarhúsnæði?
11 – 16	2. Hversu auðvelt eða erfitt fannst þér að verða þér úti um húsnæðið sem þú býrð í núna?
17 – 27	3. Leigir þú...?
28 – 38	4. Hvernig útvegaðir þú þér húsnæðið sem þú býrð í núna?
39 – 49	5. Í hvers konar húsnæði býrð þú?
50 – 55	6. Hversu stórt er húsnæðið/rýmið sem þú leigir í fermetrum?
56 – 61	7. Hversu margir að þér meðöldum/meðtalinni búa í íbúðinni/rýminu sem þú/þið greiðið leigu af?
62 – 67	8. Myndir þú segja að húsnæðið sem þú leigir væri öruggt leiguhúsnæði eða telur þú líkur á því að þú gætir misst húsnæðið?
68 – 78	9. Hver eftirtalinna fullyrðinga á best við um þig?
79 – 84	10. Hversu lengi hefur þú búið í núverandi húsnæði?
85 – 95	11. Hverjir eru kostir þess að leigja íbúðarhúsnæði á Íslandi?
96 – 106	12. Hverjir eru gallarnir við að leigja íbúðarhúsnæði á Íslandi?
107 – 112	13. Hversu oft eða sjaldan hefur þú flutt frá og með árinu 2008?
113 – 118	14. Hversu oft eða sjaldan hefur þú flutt frá og með árinu 2012?
119 – 124	15. Hversu oft eða sjaldan hefur þú flutt frá og með árinu 2015?
125 – 130	16. Hversu líklegt eða ólíklegt telur þú að þú verðir á leigumarkaði eftir 1 ár?
131 – 136	17. Hversu líklegt eða ólíklegt telur þú að þú verðir á leigumarkaði eftir 5 ár?
137 – 142	18. Hversu líklegt eða ólíklegt telur þú að þú verðir á leigumarkaði eftir 10 ár?
143 – 148	19. Hversu líklegt eða ólíklegt er að þú skiptir um húsnæði á næstu 3 árum?
149 – 154	20. Ef nægjanlegt framboð væri af öruggu leiguhúsnæði og nægilegt framboð væri af húsnæði til kaups. Hvort myndir þú velja að búa í leiguhúsnæði eða eigin húsnæði?
155 – 165	21. Hver er helsta ástæða þess að þú býrð ekki í eigin húsnæði í dag?
166 – 171	22. Næst þegar þú skiptir um húsnæði, hversu líklegt eða ólíklegt er að þú kaupir þér eigin húsnæði?
172 – 177	23. Næst þegar þú skiptir um húsnæði, hversu líklegt eða ólíklegt er að þú leigir húsnæði?
178 – 183	24. Greiðir þú í séreignarsparnað?
184 – 189	25. Hversu líklegt eða ólíklegt er að þú munir nýta þér úrræði stjórnvalda um ráðstöfun séreignarsparnaðar til kaupa á íbúðarhúsnæði næst þegar þú skiptir um húsnæði?
190 – 195	26. Hversu hátt hlutfall af kaupverði eiga húsnæðislán að vera að hámarki, að þínu mati?
196 – 201	27. Ef það væru í boði húsnæðislán sem nema 95% af kaupverði húsnæðis, hversu líklegt eða ólíklegt væri þá að þú keyptir þér eigin húsnæði næst þegar þú skiptir um húsnæði?
202 – 207	28. Hversu mikið eða lítið framboð telur þú að sé af íbúðarhúsnæði til leigu á Íslandi sem hentar þér og þinni fjölskyldu?
208 – 213	29. Hversu hagstætt eða óhagstætt telur þú að það sé að leigja íbúðarhúsnæði á Íslandi um þessar mundir?
214 – 224	30. Færð þú greiddar húsnæðisbætur (frá ríkinu í gegnum Íbúðalánasjóð) og/eða færðu sérstakan húsnæðisstuðning (frá sveitarfélaginu þínu)?

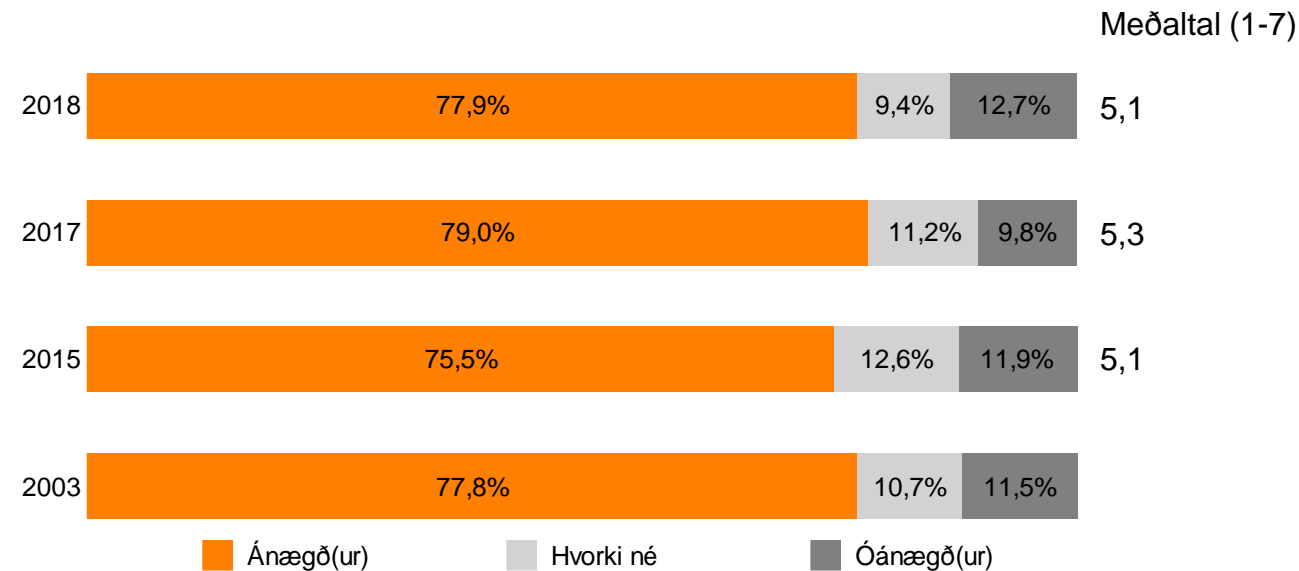
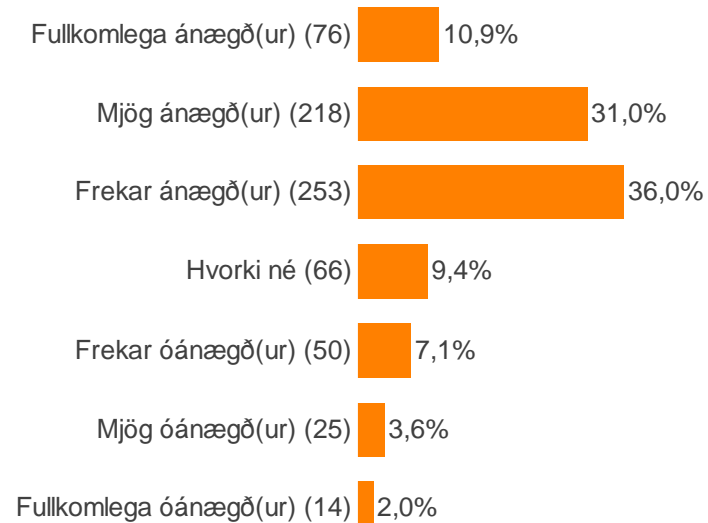
EFNISYFIRLIT

Bls.

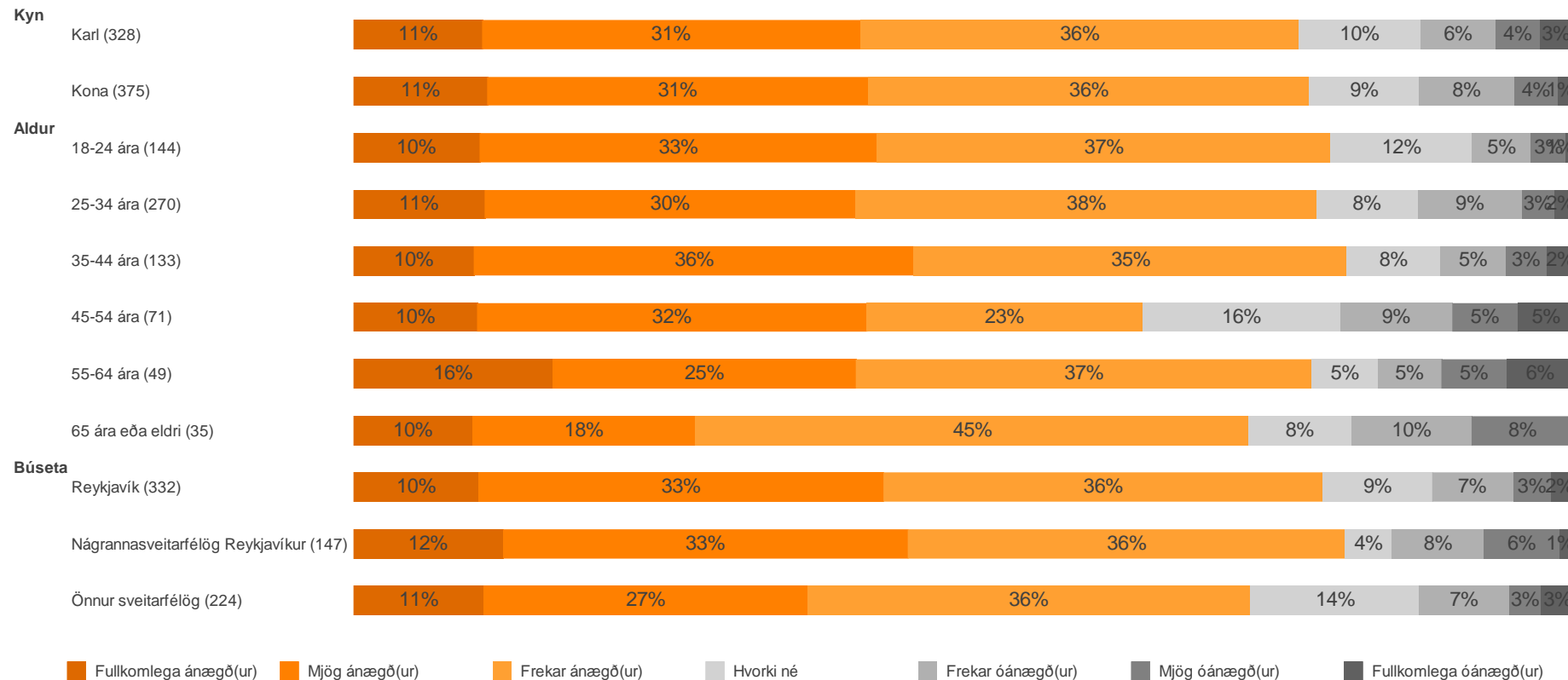
225 - 230	31. Sóttir þú um húsnæðisbætur?
231 - 241	32. Hver er ástæða þess að þú færð ekki húsnæðisbætur þrátt fyrir að hafa sótt um?
242 – 252	33. Af hverju hefur þú ekki sótt um húsnæðisbætur?
253 – 258	34. Hversu háa upphæð greiddir þú í leigu fyrir júnímánuð 2018?
259 – 265	35. Hversu hátt hlutfall af ráðstöfunartekjum heimilisins (laun og aðrar tekjur eftir skatta) telur þú að leigan hafi verið í júnímánuði 2018?
266 – 271	36. Er rafmagn innifalið í leigunni?
272 – 277	37. Er hiti innifalinn í leigunni?
278 – 283	38. Eru greiðslur í hússjóð innifaldar í leigunni?
284 – 289	39. Til hversu langs tíma var leigusamningurinn í upphafi?
290 – 295	40. Var leigusamningur undirritaður í upphafi leigutímans?
296 – 301	41. Hefur leigusamningur verið endurnýjaður eftir að upphaflegur leigutími rann út?
302 – 307	42. Hækkaði, lækkaði eða var leiguverð óbreytt við endurnýjun samnings, síðast þegar hann var endurnýjaður?
308 – 313	43. Um hve mikið hækkaði leigan síðast þegar hann var endurnýjaður?
314 – 319	44. Er skriflegur leigusamningur í gildi núna?
320 – 325	45. Hversu langan uppsagnarfrést hefur þú?
326 – 331	46. Hefur leigusamningnum verið þinglýst?
332	47. Var það eigin ósk eða ósk leigusala að þinglýsa ekki leigusamningnum?
333 – 338	48. Byrð þú á sama stað og þú ert með skráð lögheimili?
339 – 349	49. Hefur leigusalinn tryggingu frá þér fyrir leigunni?
350 – 355	50. Hversu há er tryggingin?
356 – 361	51. Er leigan í dag hjá þér í skilum eða skuldar þú leigusala þínum einhverja leigu?
362 – 367	52. Er leigan gefin upp til skatts?
367 – 373	53. Hversu sterk eða veik telur þú að samningsstaða þín sé gagnvart leigusala þínum?
374 – 379	54. Hversu vel eða illa þekkir þú þau lög og reglur sem gilda um húsaleigu á Íslandi?
380 – 385	55. Telur þú að leigusali þinn hafi brotið gegn ákvæðum í húsaleigusamningi eða lögum um húsaleigu á þeim tíma sem þú hefur búið í núverandi húsnæði?
386 – 396	56. Hver af eftirtöldum fullyrðingum á best við um fjárhag heimilisins?
397 – 407	57. Hver er helsta ástæða þess að þú býrð ekki í eigin húsnæði í dag?
408 – 418	58. Hver er helsta ástæða þess að þú telur það öruggt eða líklegt að þú munir skipta um húsnæði á næstu 3 árum?
419	59. Hver er helsta ástæða þess að þú telur það ólíklegt að þú munir skipta um húsnæði á næstu 3 árum?
420	60. Hvers vegna er ekki líklegt að þú munir nýta þér séreignarsparnað til kaupa á íbúðarhúsnæði?
421	Vigtun
422	Nánari upplýsingar

1. Hversu ánægð(ur) eða óánægð(ur) ertu með núverandi íbúðarhúsnæði?

Fjöldi svara	705 100.0%
Meðaltal (1-7)	5.10
Fullkomlega ánægð(ur)	76 10.8%
Mjög ánægð(ur)	218 30.9%
Frekar ánægð(ur)	253 35.9%
Hvorki né	66 9.4%
Frekar óánægð(ur)	50 7.0%
Mjög óánægð(ur)	25 3.6%
Fullkomlega óánægð(ur)	14 2.0%
Veit ekki	1 0.1%
Vil ekki svara	2 0.2%

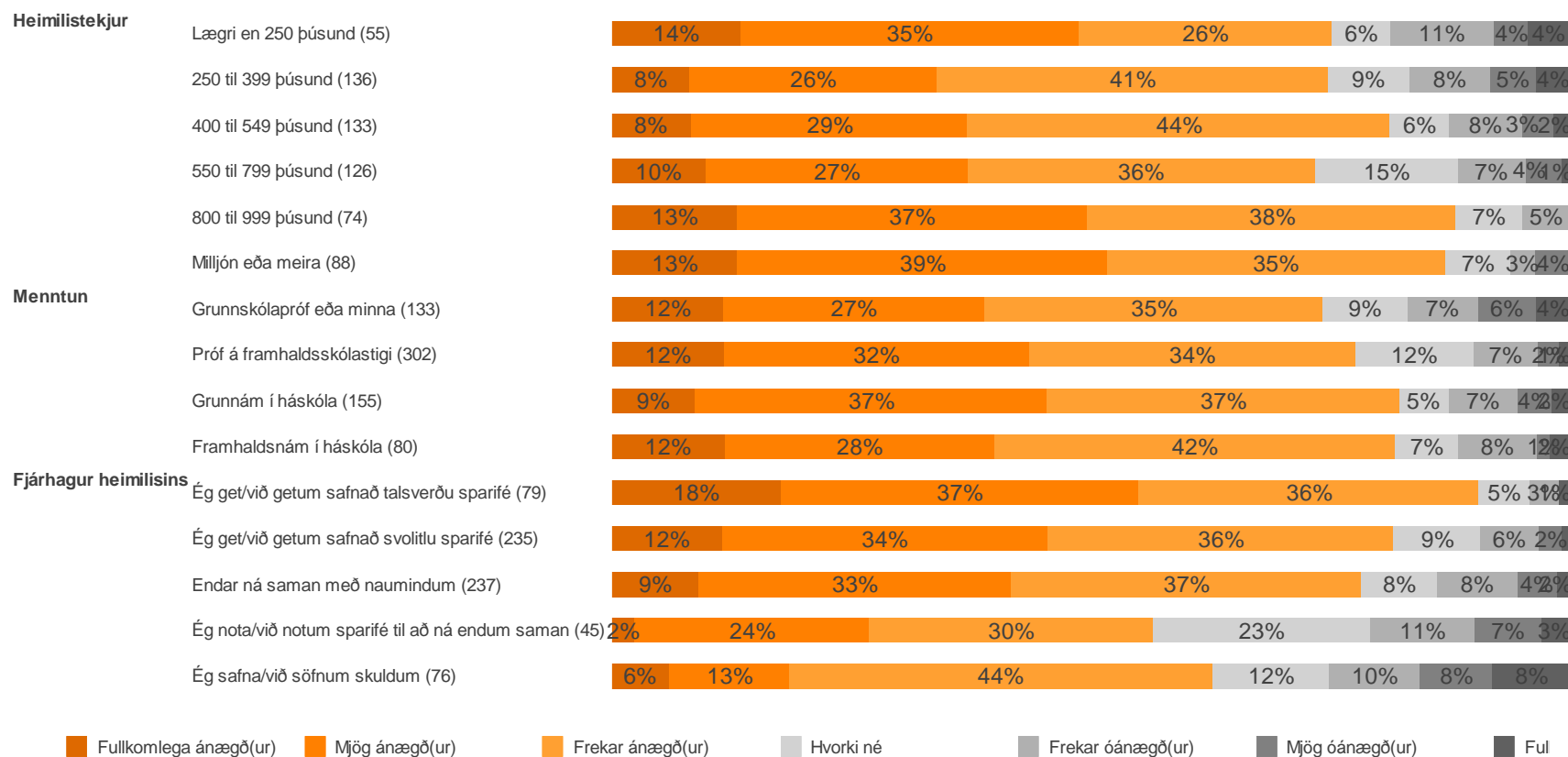


1. Hversu ánægð(ur) eða óánægð(ur) ertu með núverandi íbúðarhúsnæði?



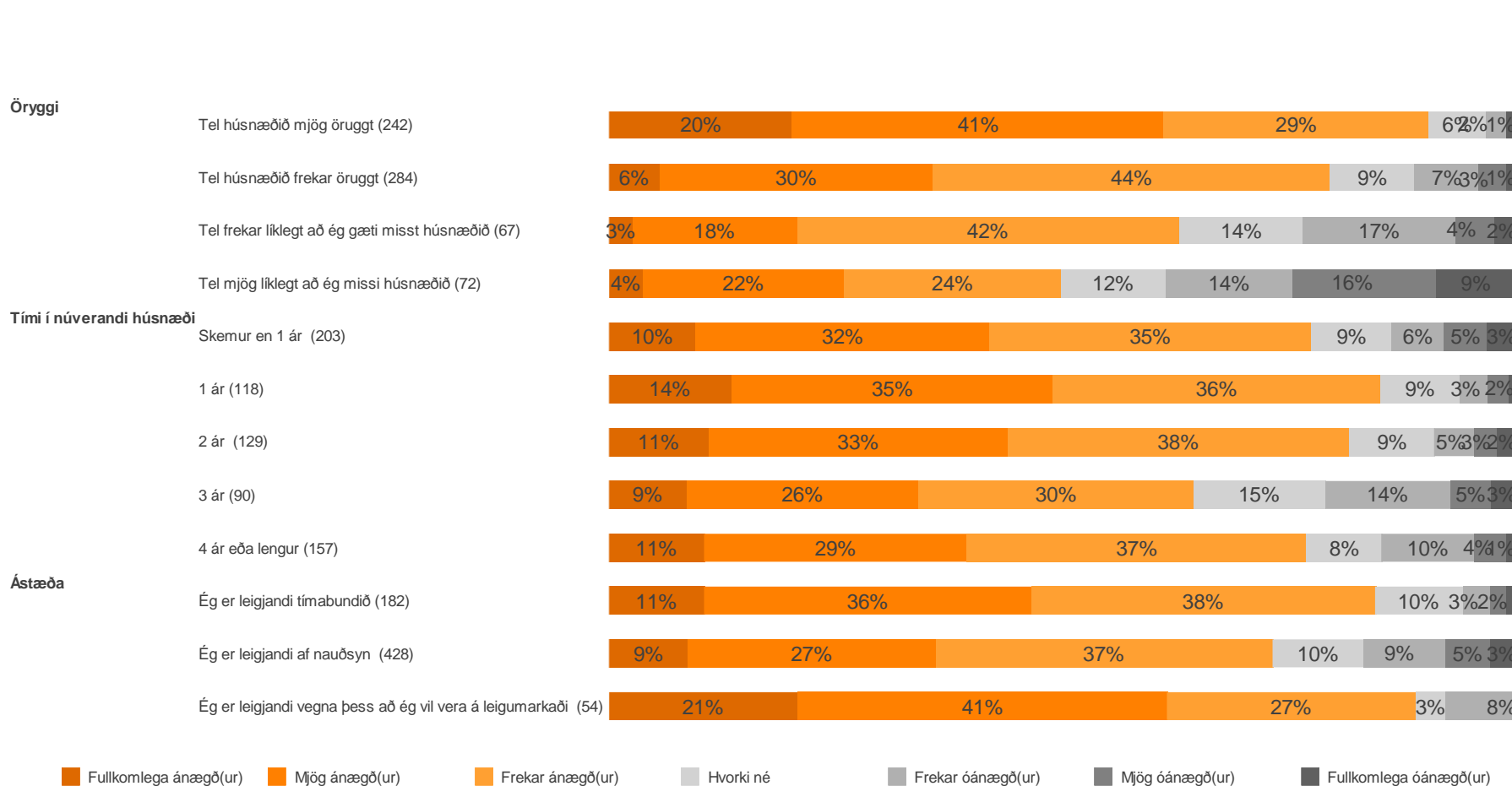
	Meðaltal	Munur á milli hópa
Kyn		
A. Karl	5.08	--
B. Kona	5.13	--
Aldur		
A. 18-24 ára	5.21	-----
B. 25-34 ára	5.12	-----
C. 35-44 ára	5.18	-----
D. 45-54 ára	4.83	-----
E. 55-64 ára	5.04	-----
F. 65 ára eða eldri	4.85	-----
Búseta		
A. Reykjavík	5.15	---
B. Nágrannasveitarfélög Reykjavíkur	5.15	---
C. Önnur sveitarfélög	5.01	---

1. Hversu ánægð(ur) eða óánægð(ur) ertu með núverandi íbúðarhúsnæði?



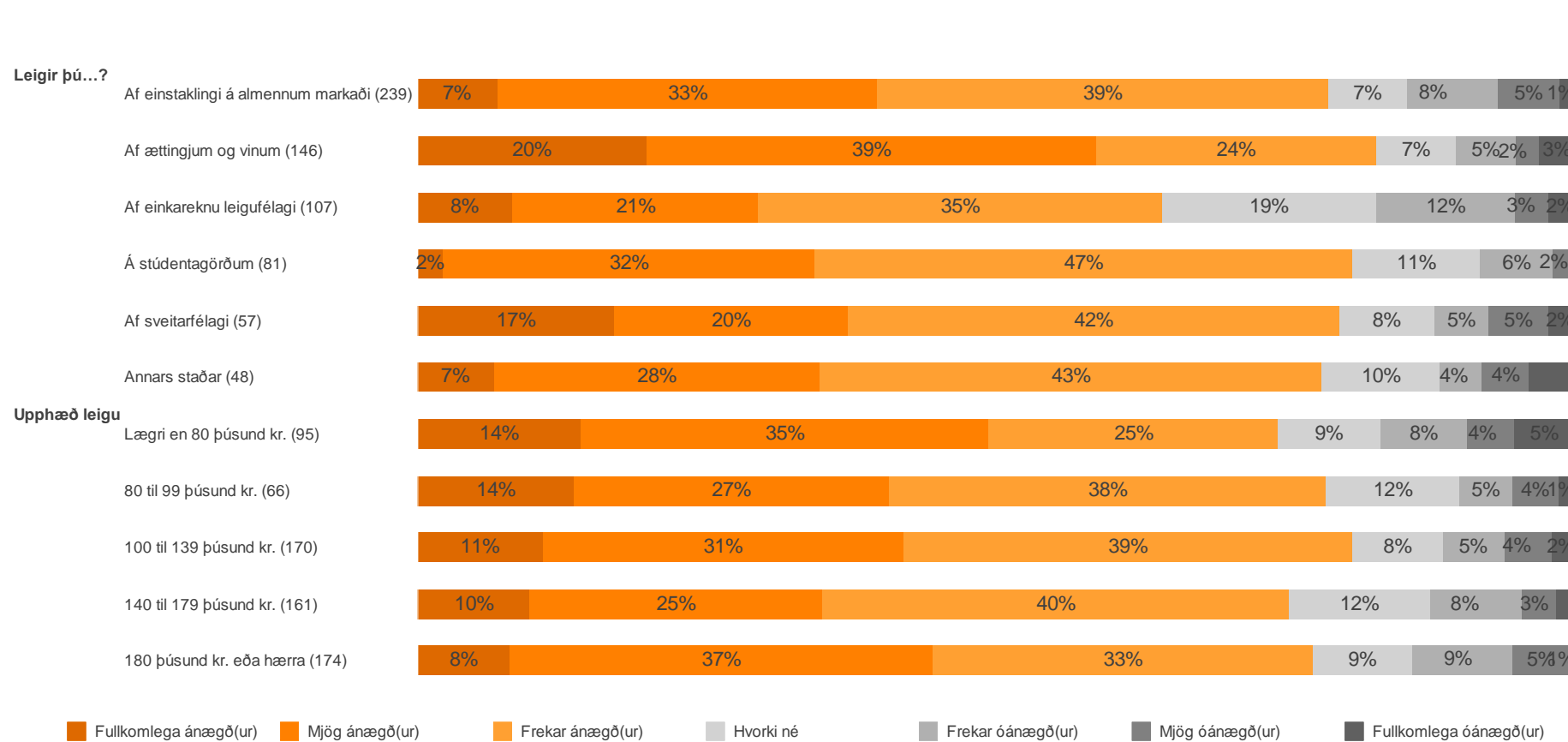
	Meðaltal	Munur á milli hópa
Heimilistekjur		
A. Lægri en 250 þúsund	5.06	-----
B. 250 til 399 þúsund	4.88	----EF
C. 400 til 549 þúsund	5.07	----EF
D. 550 til 799 þúsund	5.03	----EF
E. 800 til 999 þúsund	5.46	-BCD--
F. Milljón eða meira	5.42	-BCD--
Menntun		
A. Grunnskólapróf eða minna	4.94	----
B. Próf á framhaldsskólastigi	5.18	----
C. Grunnám í háskóla	5.16	----
D. Framhaldsnám í háskóla	5.16	----
Fjárhagur heimilisins		
A. Ég get/við getum safnað talsverðu sparifé	5.56	-BCDE
B. Ég get/við getum safnað svolitlu sparifé	5.25	A--DE
C. Endar ná saman með naumindum	5.08	A--DE
D. Ég nota/við notum sparifé til að ná endum saman	4.52	ABC--
E. Ég safna/við söfnum skuldum	4.38	ABC--

1. Hversu ánægð(ur) eða óánægð(ur) ertu með núverandi íbúðarhúsnæði?



	Meðaltal	Munur á milli hópa
Öryggi		
A. Tel húsnæðið mjög öruggt	5.66	-BCD
B. Tel húsnæðið frekar öruggt	5.05	A-CD
C. Tel frekar líklegt að ég gæti misst húsnæðið	4.54	AB--
D. Tel mjög líklegt að ég missi húsnæðið	4.08	AB--
Tími í núverandi húsnæði		
A. Skemur en 1 ár	5.04	-B---
B. 1 ár	5.38	A--DE
C. 2 ár	5.21	---D-
D. 3 ár	4.77	-BC--
E. 4 ár eða lengur	5.06	-B---
Ástæða		
A. Ég er leigjandi tímabundið	5.32	-B-
B. Ég er leigjandi af nauðsyn	4.91	A-C
C. Ég er leigjandi vegna þess að ég vil vera á leigumarkaði	5.64	-B-

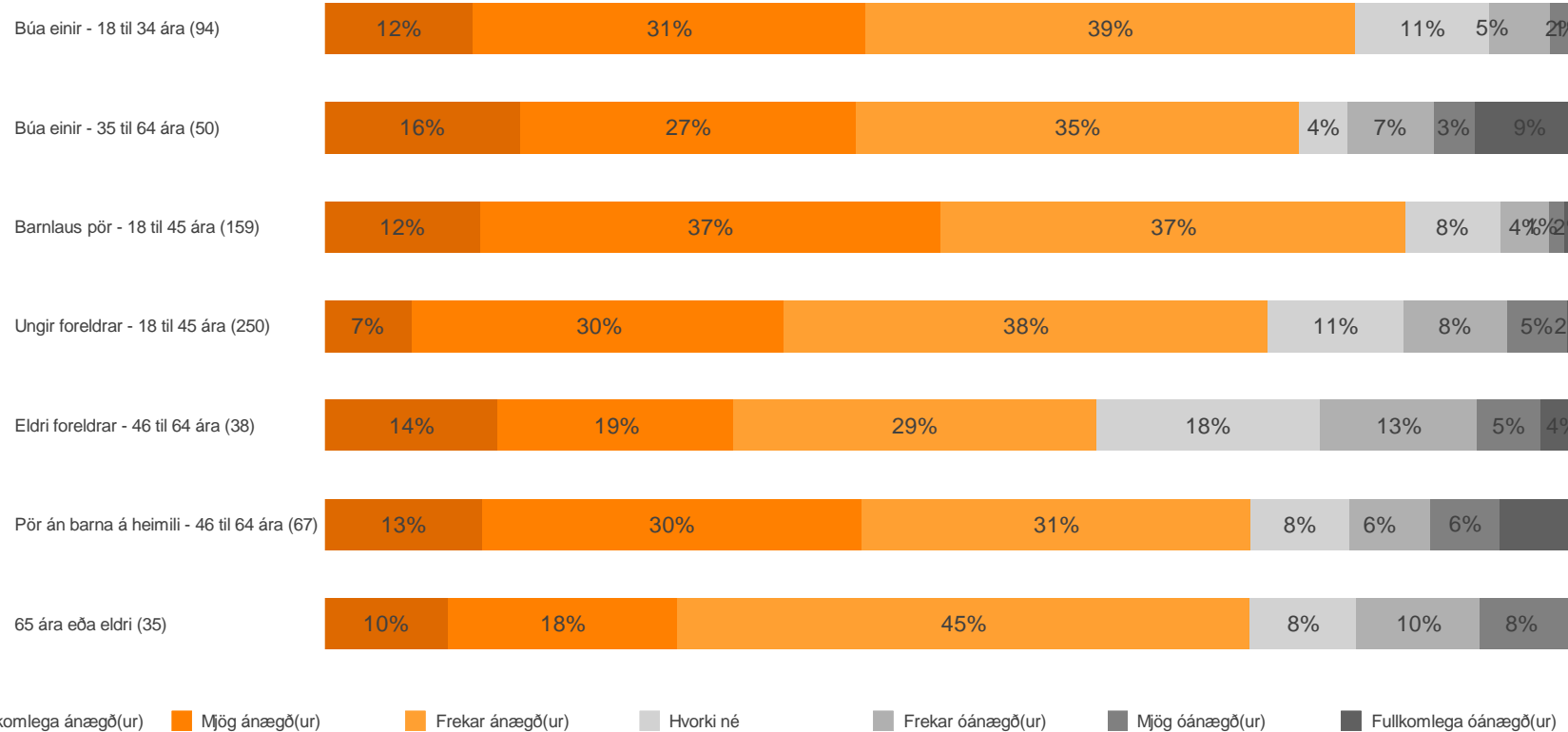
1. Hversu ánægð(ur) eða óánægð(ur) ertu með núverandi íbúðarhúsnæði?



Leigir þú...?		
A. Af einstaklingi á almennum markaði	5.03	-B----
B. Af ættingjum og vinum	5.43	A-CD-F
C. Af einkareknu leigufélagi	4.77	-B----
D. Á stúdentagörðum	5.07	-B----
E. Af sveitarfélagi	5.12	-----
F. Annars staðar	4.96	-B----
Upphæð leigu		
A. Lægri en 80 þúsund kr.	5.06	-----
B. 80 til 99 þúsund kr.	5.16	-----
C. 100 til 139 þúsund kr.	5.14	-----
D. 140 til 179 þúsund kr.	5.01	-----
E. 180 þúsund kr. eða hærra	5.10	-----

1. Hversu ánægð(ur) eða óánægð(ur) ertu með núverandi íbúðarhúsnæði?

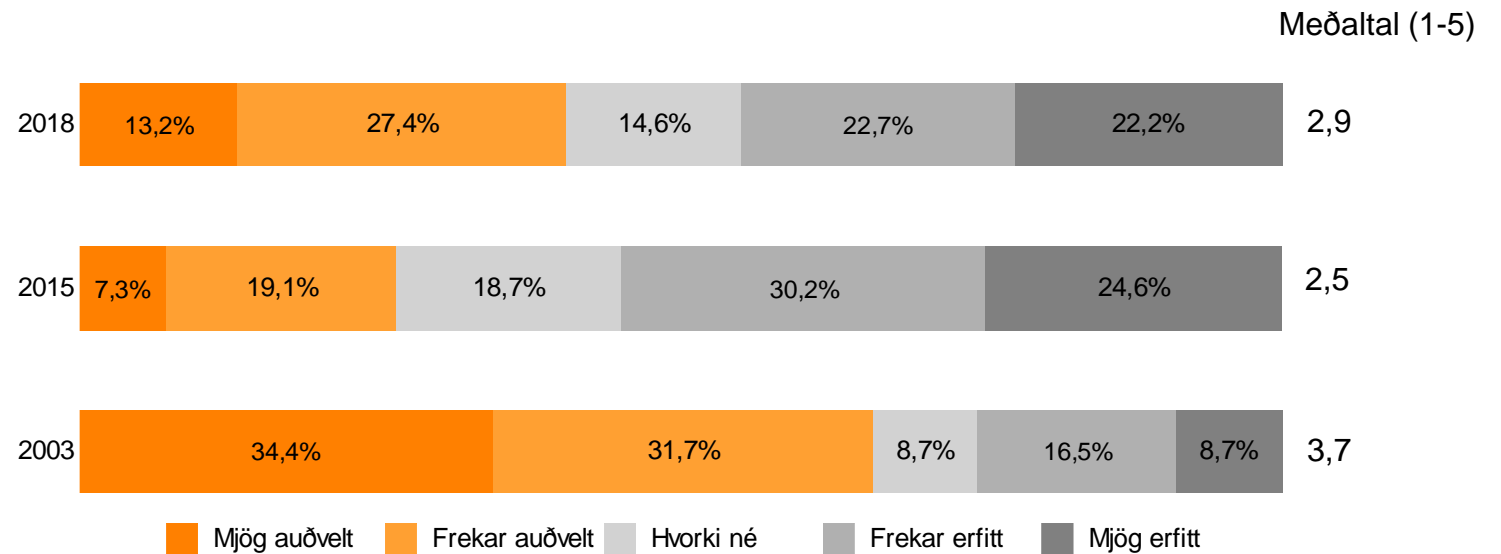
Lífsskeiðshópar



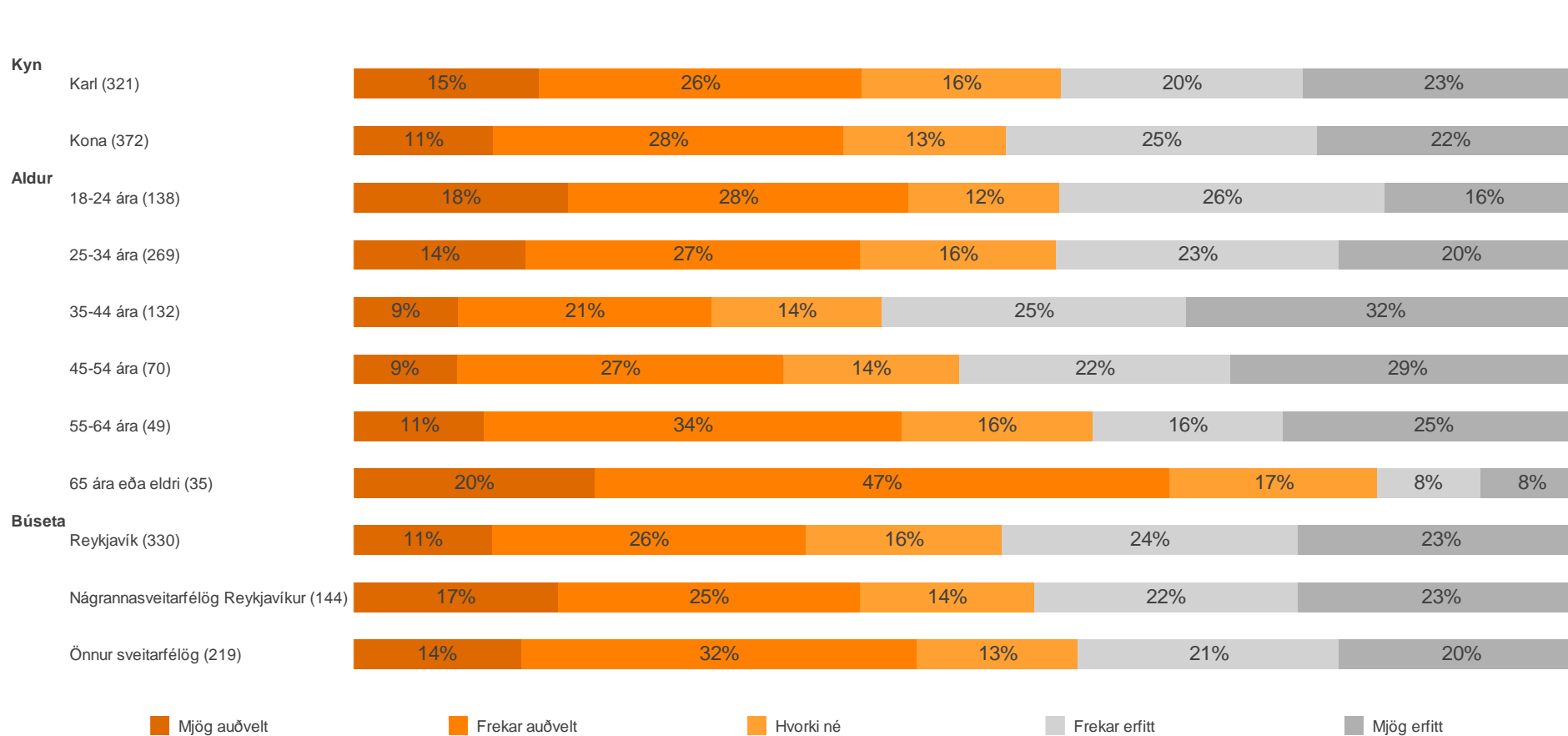
Lífsskeiðshópar	Meðaltal	Munur á milli hópa
A. Búa einir - 18 til 34 ára	5.25	---D---
B. Búa einir - 35 til 64 ára	4.95	-----
C. Barnlaus pör - 18 til 45 ára	5.36	---DEFG
D. Ungir foreldrar - 18 til 45 ára	4.96	A-C----
E. Eldri foreldrar - 46 til 64 ára	4.74	--C----
F. Pör án barna á heimili - 46 til 64 ára	4.91	--C----
G. 65 ára eða eldri	4.85	--C----

2. Hversu auðvelt eða erfitt fannst þér að verða þér úti um húsnæðið sem þú býrð í núna?

Fjöldi svara	705 100.0%
Meðaltal (1-5)	2.87
Mjög auðvelt	91 12.9%
Frekar auðvelt	190 26.9%
Hvorki né	101 14.4%
Frekar erfitt	157 22.3%
Mjög erfitt	154 21.8%
Veit ekki	6 0.8%
Vil ekki svara	7 1.0%

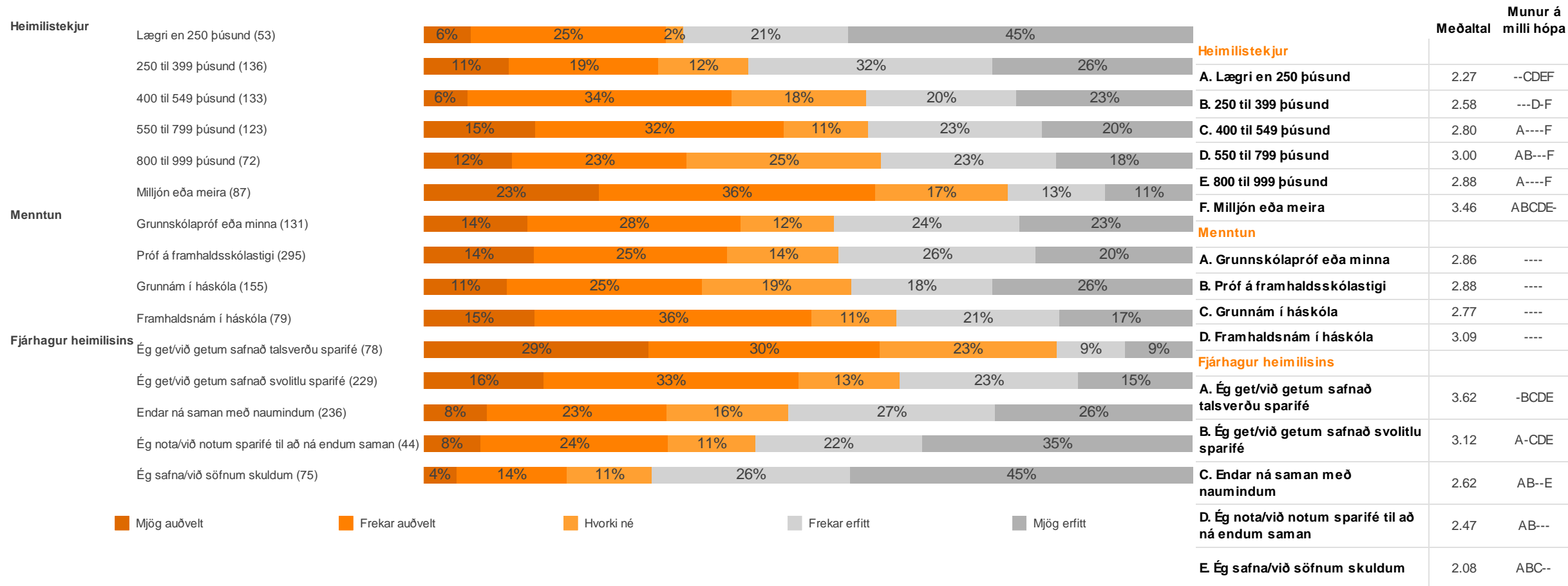


2. Hversu auðvelt eða erfitt fannst þér að verða þér úti um húsnæðið sem þú býrð í núna?

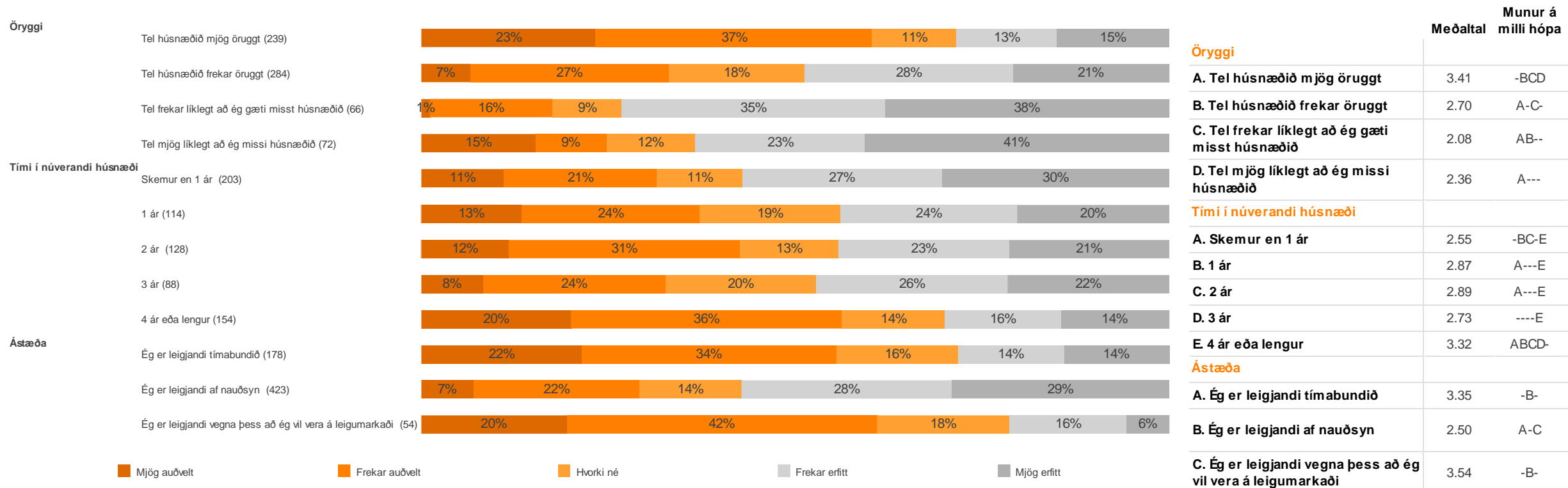


	Meðaltal	Munur á milli hópa
Kyn		
A. Karl	2.91	--
B. Kona	2.83	--
Aldur		
A. 18-24 ára	3.04	--CD-F
B. 25-34 ára	2.92	--C--F
C. 35-44 ára	2.48	AB---F
D. 45-54 ára	2.64	A----F
E. 55-64 ára	2.91	-----F
F. 65 ára eða eldri	3.61	ABCDE-
Búseta		
A. Reykjavík	2.77	---
B. Nágrannasveitarfélög Reykjavíkur	2.90	---
C. Önnur sveitarfélög	2.99	---

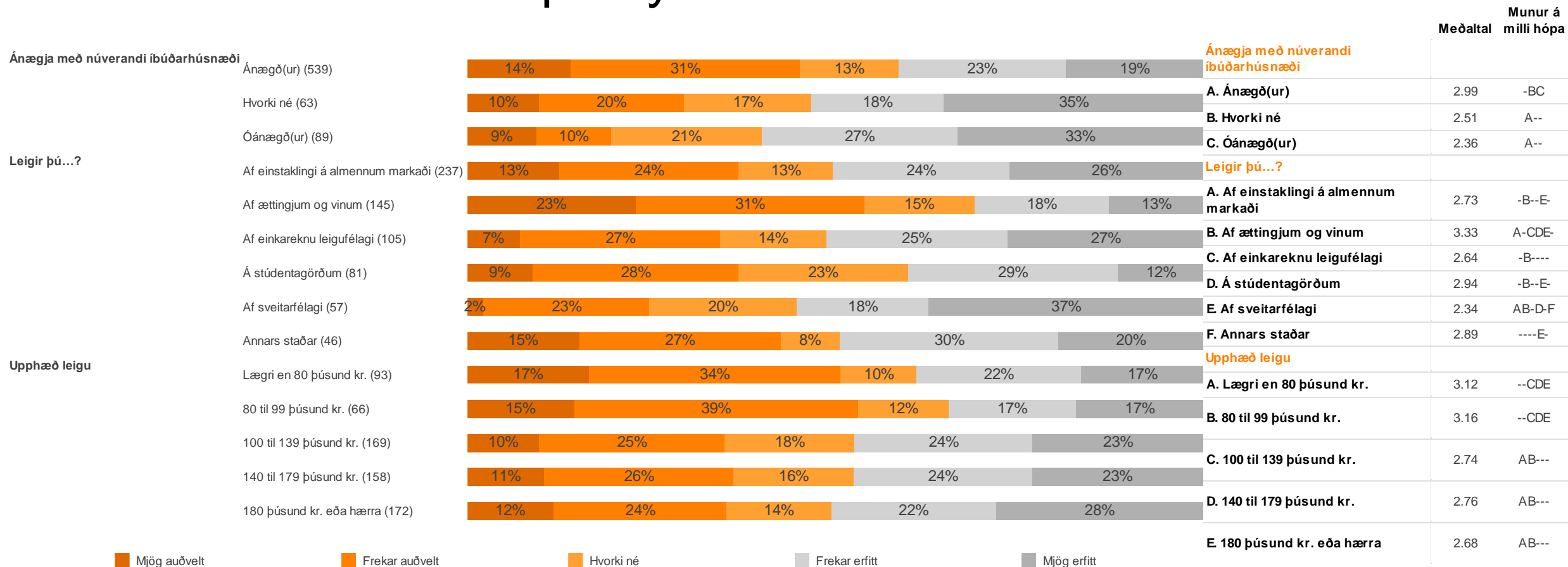
2. Hversu auðvelt eða erfitt fannst þér að verða þér úti um húsnæðið sem þú býrð í núna?



2. Hversu auðvelt eða erfitt fannst þér að verða þér úti um húsnæðið sem þú býrð í núna?



2. Hversu auðvelt eða erfitt fannst þér að verða þér úti um húsnæðið sem þú býrð í núna?



Mjög auðvelt

Frekar auðvelt

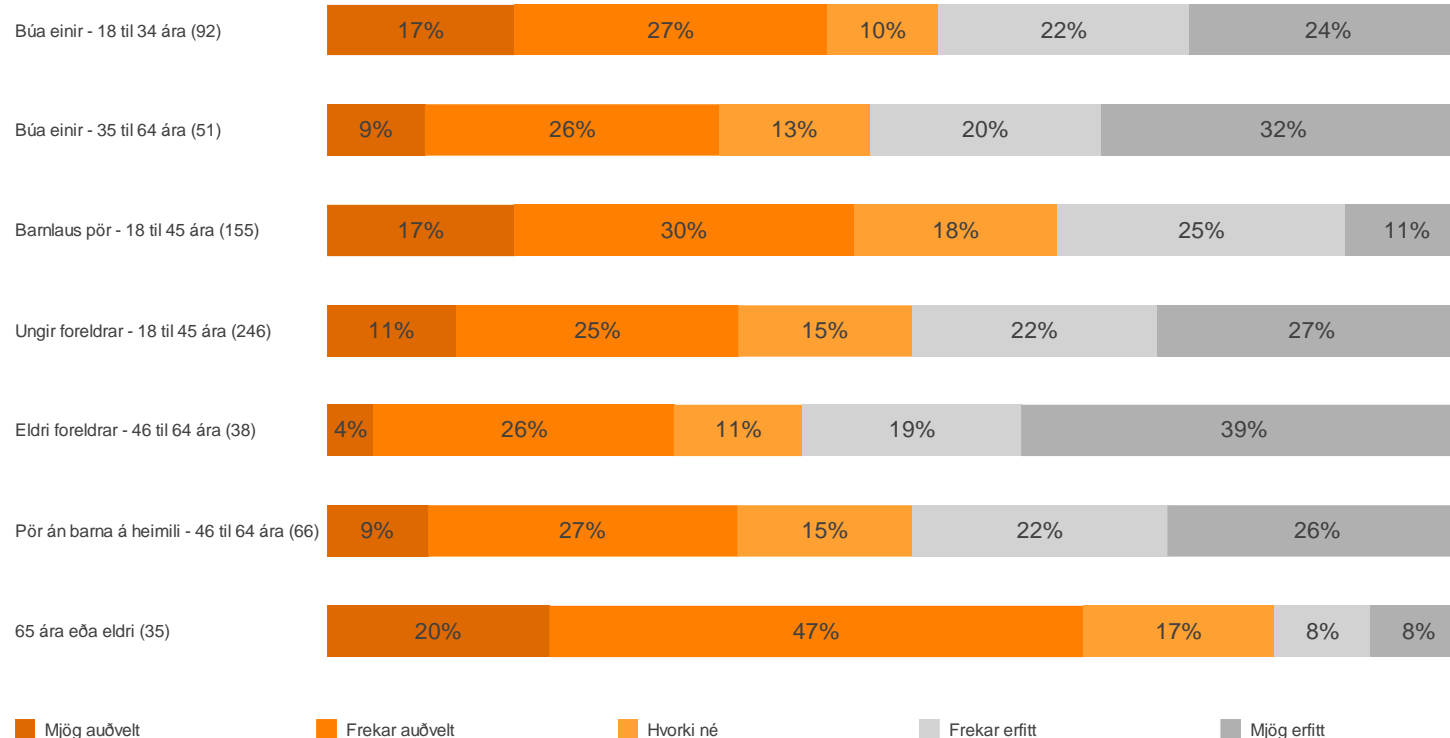
Hvorki né

Frekar erfitt

Mjög erfitt

2. Hversu auðvelt eða erfitt fannst þér að verða þér úti um húsnæðið sem þú býrð í núna?

Lífsskeiðshópar

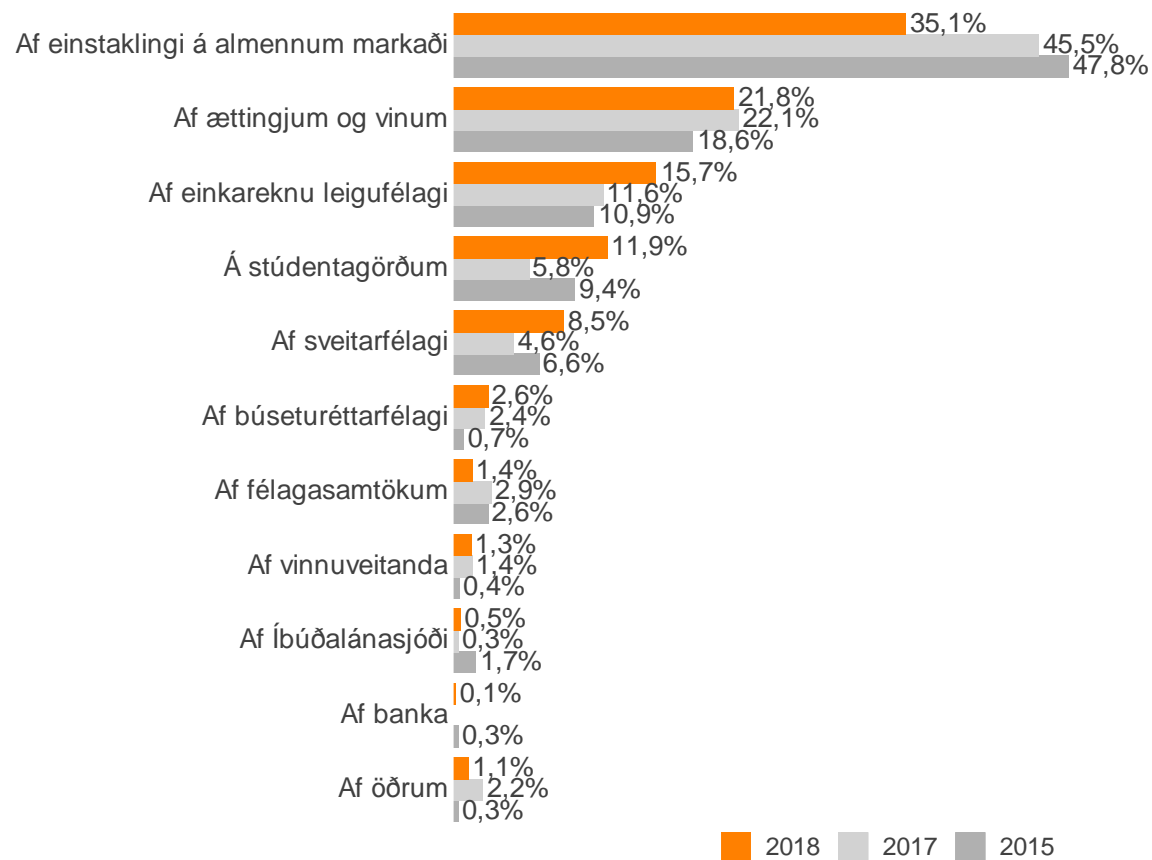


Lífsskeiðshópar

Lífsskeiðshópar	Meðaltal	Munur á milli hópa
A. Búa einir - 18 til 34 ára	2.90	----E-G
B. Búa einir - 35 til 64 ára	2.59	--C---G
C. Barnlaus pör - 18 til 45 ára	3.16	-B-DEFG
D. Ungir foreldrar - 18 til 45 ára	2.72	--C---G
E. Eldri foreldrar - 46 til 64 ára	2.37	A-C---G
F. Pör án barna á heimili - 46 til 64 ára	2.70	--C---G
G. 65 ára eða eldri	3.61	ABCDEF-

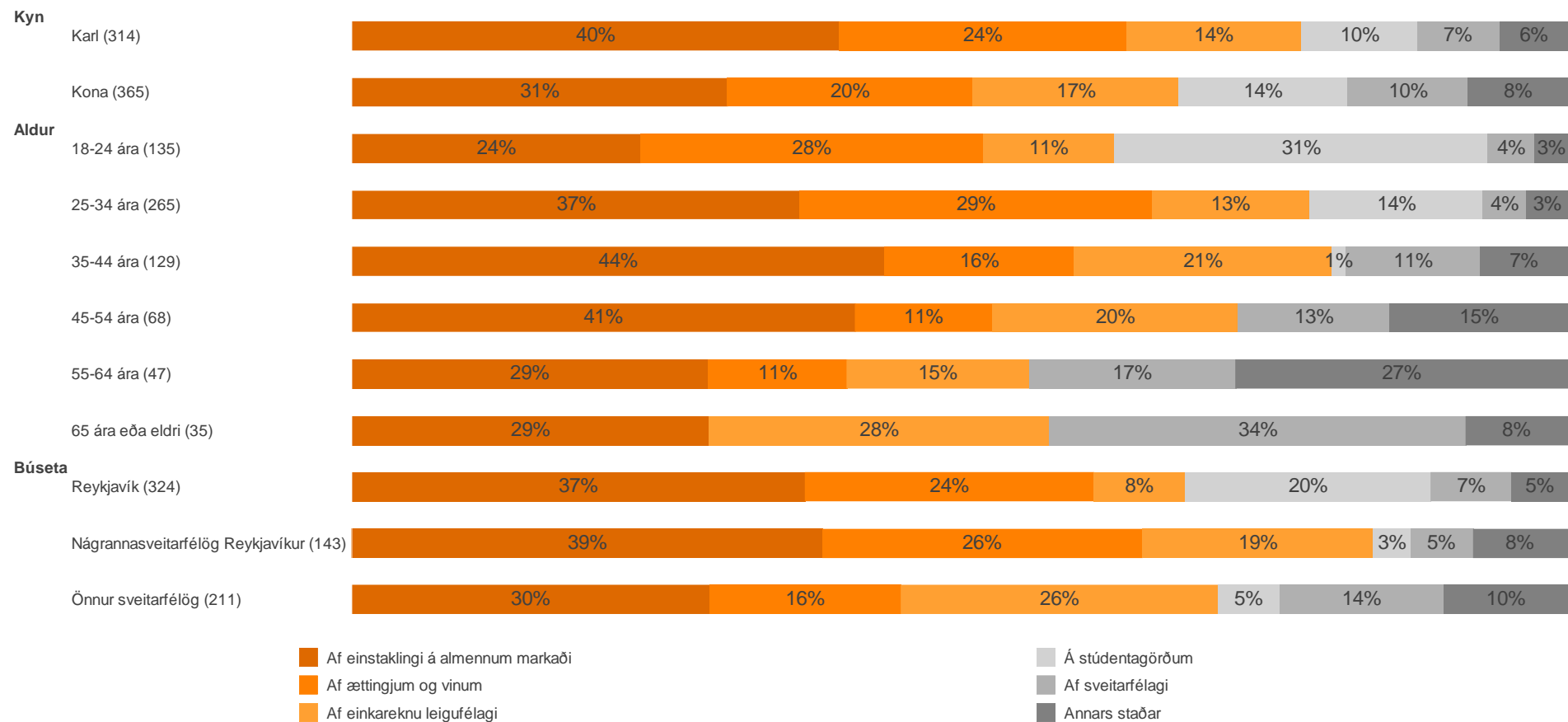
3. Leigir þú...?

Fjöldi svara	705 100.0%
Af einstaklingi á almennum markaði	239 33.8%
Af ættingjum og vinum	148 21.0%
Af einkareknu leigufélagi	107 15.1%
Á stúdentagörðum	81 11.4%
Af sveitarfélagi	57 8.1%
Af búseturéttarfélagi	18 2.5%
Af félagasamtökum	10 1.4%
Af vinnuveitanda	9 1.2%
Af íbúðalánasjóði	3 0.4%
Af banka	1 0.1%
Af öðrum	8 1.1%
Veit ekki	6 0.9%
Vil ekki svara	21 2.9%



Athugið að árið 2003 voru aðrir svarmöguleikar og því vantar tölur frá því ári á miðjumyndina.

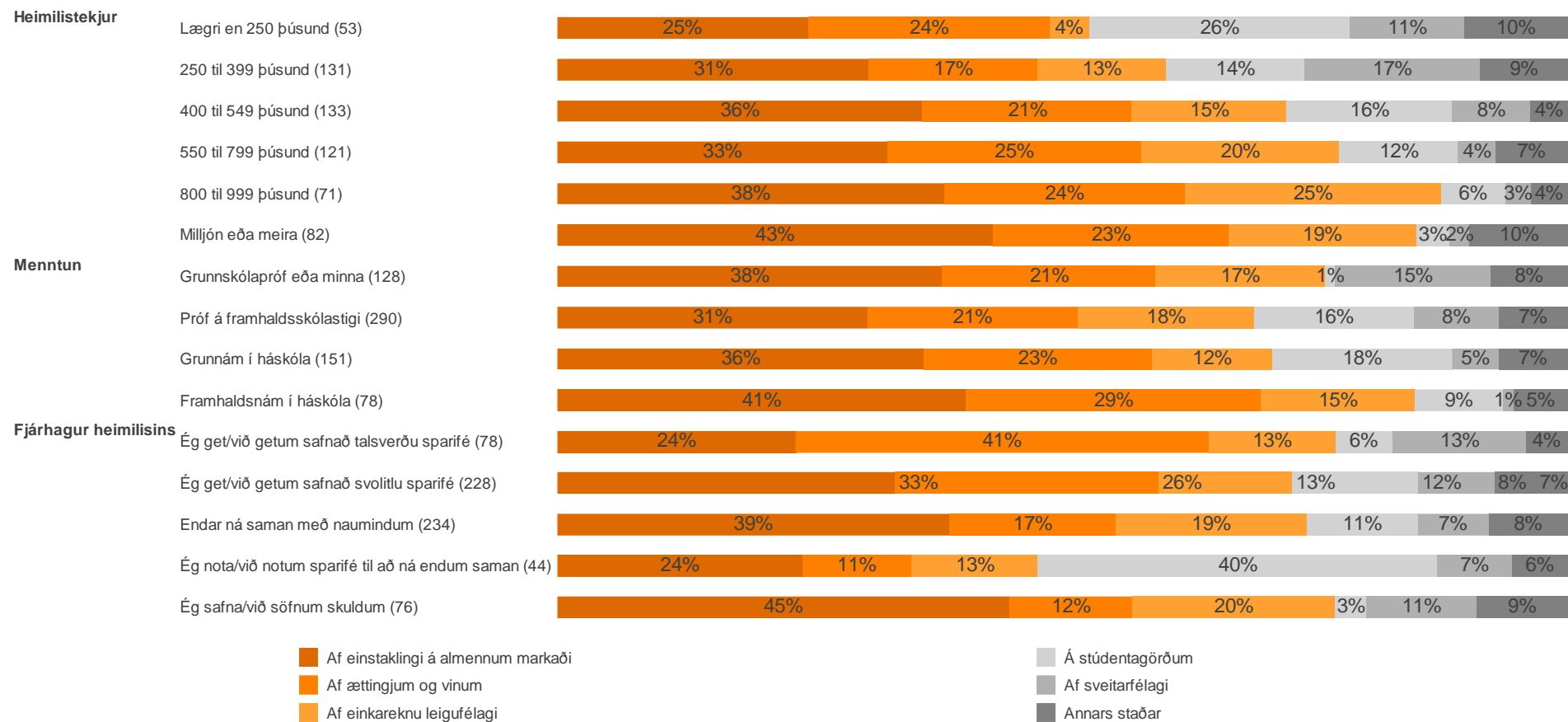
3. Leigir þú...?



3. Leigir þú...?

	Af einstaklingi á almennum markaði	Af ættingjum og vinum	Af einkareknu leigufélagi	Á stúdentagörðum	Af sveitarfélagi	Annars staðar
Kyn						
A. Karl	40.1% -B	23.7% --	14.4% --	9.5% --	6.8% --	5.6% --
B. Kona	30.9% A-	20.2% --	16.9% --	13.9% --	9.9% --	8.2% --
Aldur						
A. 18-24 ára	23.8% -BCD-	28.2% --CDEF	10.8% --C--F	30.7% -BCDEF	3.9% --CDEF	2.7% ---DE-
B. 25-34 ára	36.9% A----	28.9% --CDEF	13.0% --C--F	14.2% A-CDEF	3.6% --CDEF	3.4% ---DE-
C. 35-44 ára	43.8% A----	15.6% AB---F	21.2% AB----	1.2% AB---	11.0% AB---F	7.2% ----E-
D. 45-54 ára	41.4% A----	11.3% AB---F	20.2% -----	- AB---	12.5% AB---F	14.6% AB----
E. 55-64 ára	29.3% -----	11.4% AB---F	15.0% -----	- AB---	17.0% AB----	27.3% ABC--F
F. 65 ára eða eldri	29.4% -----	- ABCDE-	28.0% AB----	- AB---	34.2% ABCD--	8.4% ----E-
Búseta						
A. Reykjavík	37.3% ---	23.8% --C	7.5% -BC	20.2% -BC	6.7% --C	4.6% --C
B. Nágrannasveitarfélög Reykjavíkur	38.7% ---	26.3% --C	19.0% A--	3.1% A--	5.1% --C	7.8% ---
C. Önnur sveitarfélög	29.5% ---	15.7% AB-	26.1% A--	5.1% A--	13.5% AB-	10.2% A--

3. Leigir þú...?

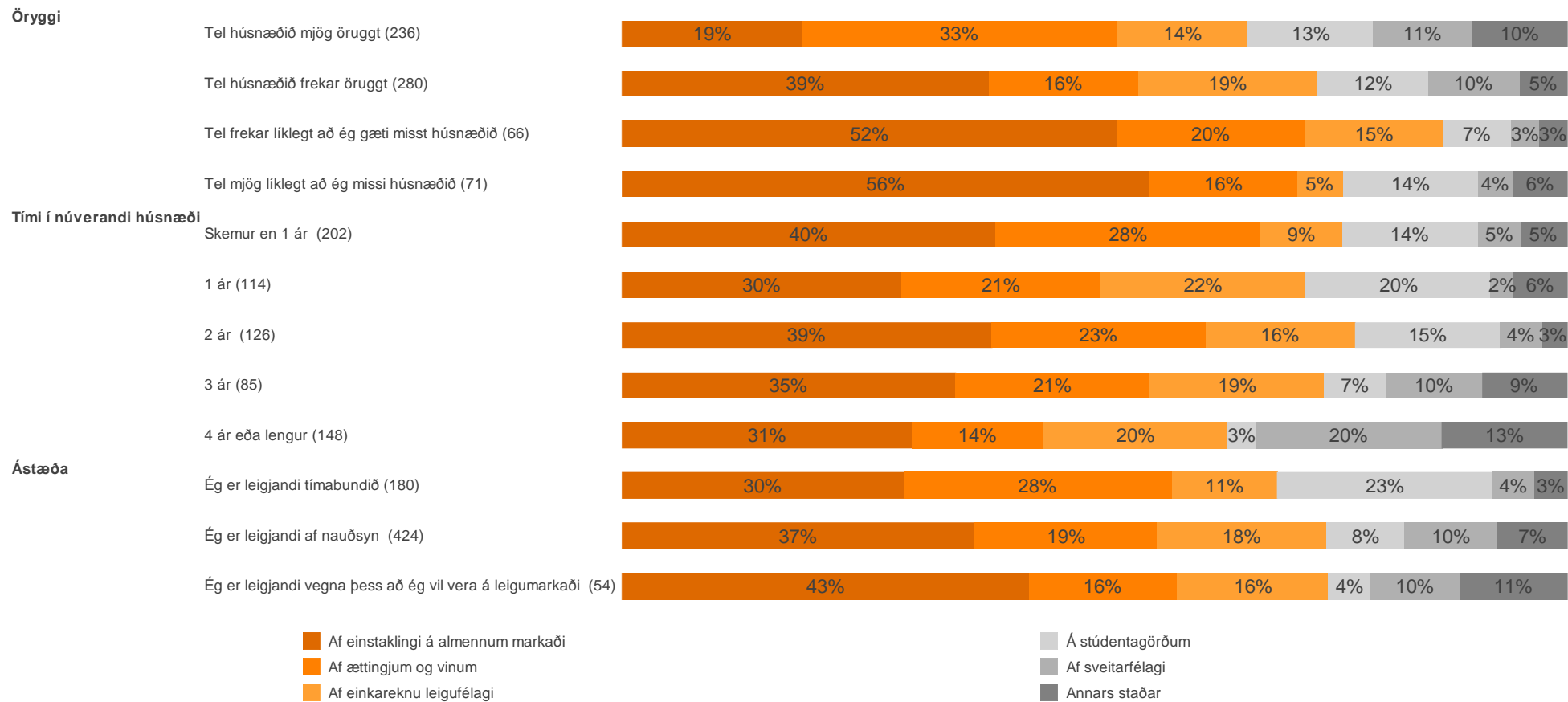


3. Leigir þú...?

	Af einstaklingi á almennum markaði	Af ættingjum og vinum	Af einkareknu leigufélagi	Á stúdentagörðum	Af sveitarfélagi	Annars staðar
Heimilistekjur						
A. Lægri en 250 þúsund	24.9% ----F	23.9% -----	3.9% --CDEF	25.7% ---DEF	11.4% ----EF	10.2% -----
B. 250 til 399 þúsund	30.9% -----	16.7% -----	12.7% ----E-	13.7% ----F	17.3% --CDEF	8.7% -----
C. 400 til 549 þúsund	36.2% -----	20.7% -----	15.3% A-----	16.4% ----EF	7.7% -B----	3.7% -----
D. 550 til 799 þúsund	32.7% -----	25.1% -----	19.6% A-----	11.8% A---F	3.7% -B----	7.1% -----
E. 800 til 999 þúsund	38.3% -----	23.8% -----	25.3% AB----	6.4% A-C---	2.5% AB----	3.6% -----
F. Milljón eða meira	43.2% A-----	23.3% -----	18.5% A-----	3.3% ABCD--	2.0% AB----	9.7% -----
Menntun						
A. Grunnskólapróf eða minna	38.2% ----	21.0% ----	16.8% ----	1.0% -BCD	15.4% -BCD	7.6% ----
B. Próf á framhaldsskólastigi	30.7% ----	20.8% ----	17.5% ----	15.8% A---	8.4% A--D	6.8% ----
C. Grunnám í háskóla	36.3% ----	22.5% ----	11.9% ----	17.8% A---	4.6% A---	6.8% ----
D. Framhaldsnám í háskóla	40.5% ----	29.2% ----	15.2% ----	8.7% A---	1.1% AB--	5.3% ----
Fjárhagur heimilisins						
A. Ég get/við getum safnað talsverðu sparifé	23.6% --C-E	40.9% -BCDE	12.5% -----	5.7% ---D-	13.2% -----	4.1% -----
B. Ég get/við getum safnað svolitlu sparifé	33.4% -----	26.1% A-CDE	13.2% -----	12.4% ---DE	7.6% -----	7.2% -----
C. Endar ná saman með naumindum	38.8% A----	16.5% AB---	18.9% -----	11.0% ---DE	7.0% -----	7.8% -----
D. Ég nota/við notum sparifé til að ná endum saman	24.3% ----E	10.8% AB---	12.5% -----	39.5% ABC-E	7.4% -----	5.5% -----
E. Ég safna/við söfnum skuldum	44.8% A--D-	12.2% AB---	20.1% -----	3.1% -BCD-	10.9% -----	9.0% -----

Athugið að taflan sýnir einungis hlutföll þeirra sem tóku afstöðu.

3. Leigir þú...?

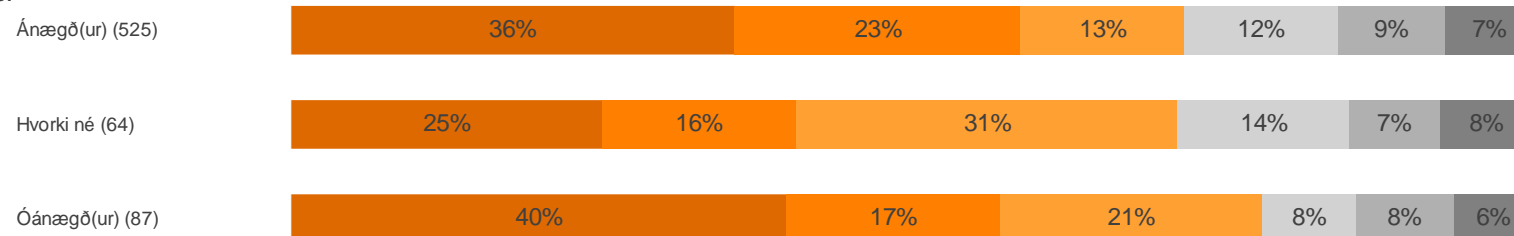


3. Leigir þú...?

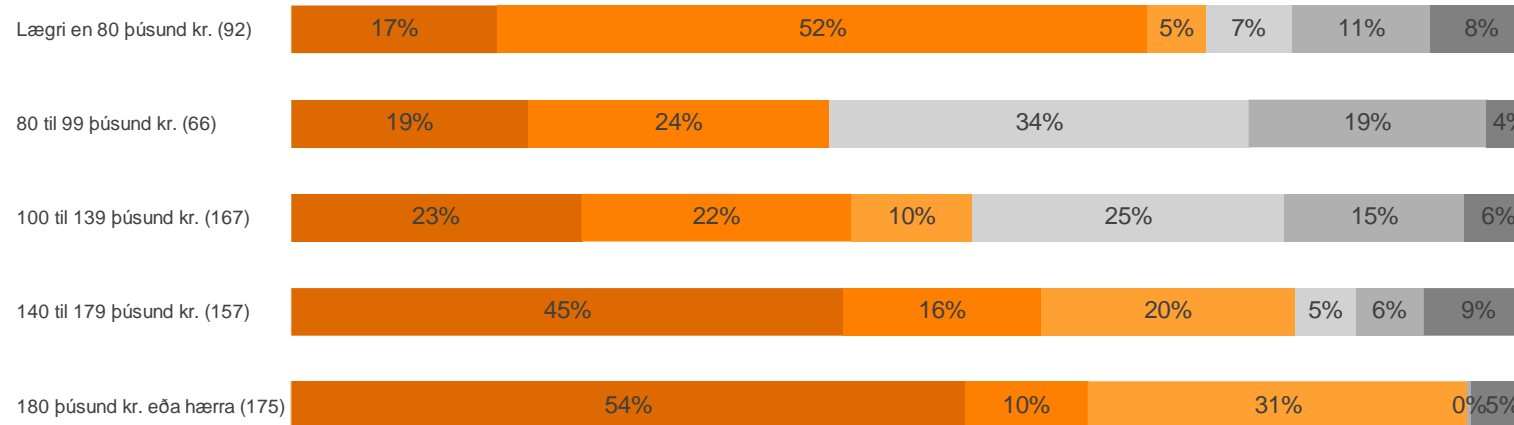
	Af einstaklingi á almennum markaði	Af ættingjum og vinum	Af einkareknu leigufélagi	Á stúdentagörðum	Af sveitarfélagi	Annars staðar
Öryggi						
A. Tel húsnæðið mjög öruggt	19.1% -BCD	33.4% -BCD	13.9% ---D	13.2% ----	10.5% ----	10.0% -B--
B. Tel húsnæðið frekar öruggt	38.9% A-CD	15.7% A---	19.0% ---D	11.8% ----	9.6% ----	5.0% A---
C. Tel frekar líklegt að ég gæti misst húsnæðið	52.4% AB--	19.9% A---	14.6% ----	7.2% ----	3.0% ----	2.9% ----
D. Tel mjög líklegt að ég missi húsnæðið	55.9% AB--	15.7% A---	4.8% AB--	14.3% ----	3.7% ----	5.7% ----
Tími í núverandi húsnæði						
A. Skemur en 1 ár	39.5% ----	28.1% ----E	8.6% -BCDE	14.3% ----E	4.5% ----E	4.9% ----E
B. 1 ár	29.6% ----	21.1% ----	21.8% A----	19.6% ---DE	2.4% ---DE	5.6% ----E
C. 2 ár	39.1% ----	22.7% ----	15.7% A----	15.4% ----E	4.4% ----E	2.6% ---DE
D. 3 ár	35.2% ----	20.6% ----	18.5% A----	6.5% -B--	10.2% -B--	8.9% --C--
E. 4 ár eða lengur	30.8% ----	13.9% A----	19.5% A----	2.9% ABC--	19.8% ABC--	13.2% ABC--
Ástæða						
A. Ég er leigjandi tímabundið	29.9% ---	28.3% -B-	11.1% -B-	22.9% -BC	4.4% -B-	3.4% --C
B. Ég er leigjandi af nauðsyn	37.3% ---	19.4% A--	17.9% A--	8.2% A--	9.9% A--	7.3% ---
C. Ég er leigjandi vegna þess að ég vil vera á leigumarkaði	43.1% ---	15.7% ---	16.0% ---	4.4% A--	9.6% ---	11.2% A--

3. Leigir þú...?

Ánægja með núverandi íbúðarhúsnæði



Upphæð leigu

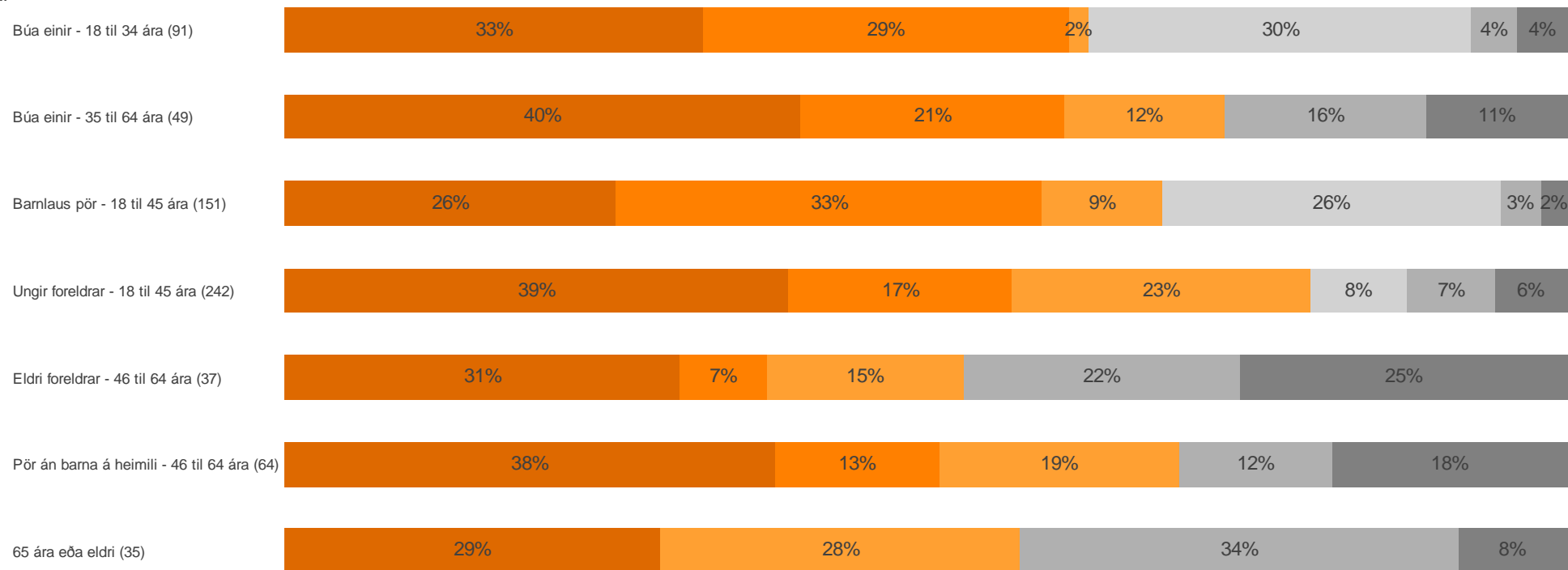


3. Leigir þú...?

	Af einstaklingi á almennum markaði	Af ættingjum og vinum	Af einkareknu leigufélagi	Á stúdentagörðum	Af sveitarfélagi	Annars staðar
Ánægja með núverandi íbúðarhúsnæði						
A. Ánægð(ur)	35.7% ---	23.1% ---	13.1% -BC	12.4% ---	8.6% ---	7.1% ---
B. Hvorki né	25.1% ---	15.6% ---	30.7% A--	13.8% ---	7.3% ---	7.5% ---
C. Óánægð(ur)	39.9% ---	17.2% ---	21.1% A--	7.5% ---	7.9% ---	6.4% ---
Upphæð leigu						
A. Lægri en 80 þúsund kr.	16.6% ---DE	52.3% -BCDE	4.7% ---DE	6.9% -BC-E	11.1% ----E	8.3% -----
B. 80 til 99 þúsund kr.	19.1% ---DE	24.3% A---E	- --CDE	33.7% A--DE	19.1% ---DE	3.8% -----
C. 100 til 139 þúsund kr.	23.4% ---DE	21.7% A---E	9.8% -B-DE	25.1% A--DE	14.5% ---DE	5.6% -----
D. 140 til 179 þúsund kr.	44.5% ABC--	15.9% A----	20.4% ABC-E	4.9% -BC-E	5.5% -BC-E	8.8% -----
E. 180 þúsund kr. eða hærra	54.2% ABC--	9.9% ABC--	30.5% ABCD-	- ABCD-	0.3% ABCD-	5.0% -----

3. Leigir þú...?

Lífsskeiðshópar



3. Leigir þú...?

	Af einstaklingi á almennum markaði	Af ættingjum og vinum	Af einkareknu leigufélagi	Á stúdentagörðum	Af sveitarfélagi	Annars staðar
Lífsskeiðshópar						
A. Búa einir - 18 til 34 ára	32.7% -----	28.5% ---DEFG	1.6% -BCDEFG	29.8% -B-DEFG	3.6% -B--EFG	3.8% ----EF-
B. Búa einir - 35 til 64 ára	40.3% -----	20.6% -----G	12.4% A-----	- A-CD--	15.8% A-CD--G	10.9% --C---
C. Barnlaus pör - 18 til 45 ára	25.9% ---D---	33.2% ---DEFG	9.4% A--D--G	26.4% -B-DEFG	3.1% -B--EFG	2.0% -B--EFG
D. Ungir foreldrar - 18 til 45 ára	39.3% --C---	17.4% A-C--G	23.3% A-C---	7.5% ABC--F-	6.9% -B--E-G	5.5% ----EF-
E. Eldri foreldrar - 46 til 64 ára	30.9% -----	6.8% A-C---	15.3% A-----	- A-C---	21.6% A-CD--	25.4% A-CD--
F. Pör án barna á heimili - 46 til 64 ára	38.3% -----	12.8% A-C--G	18.7% A-----	- A-CD--	11.9% A-C--G	18.3% A-CD--
G. 65 ára eða eldri	29.4% -----	- ABCD-F-	28.0% A-C---	- A-C---	34.2% ABCD-F-	8.4% --C---

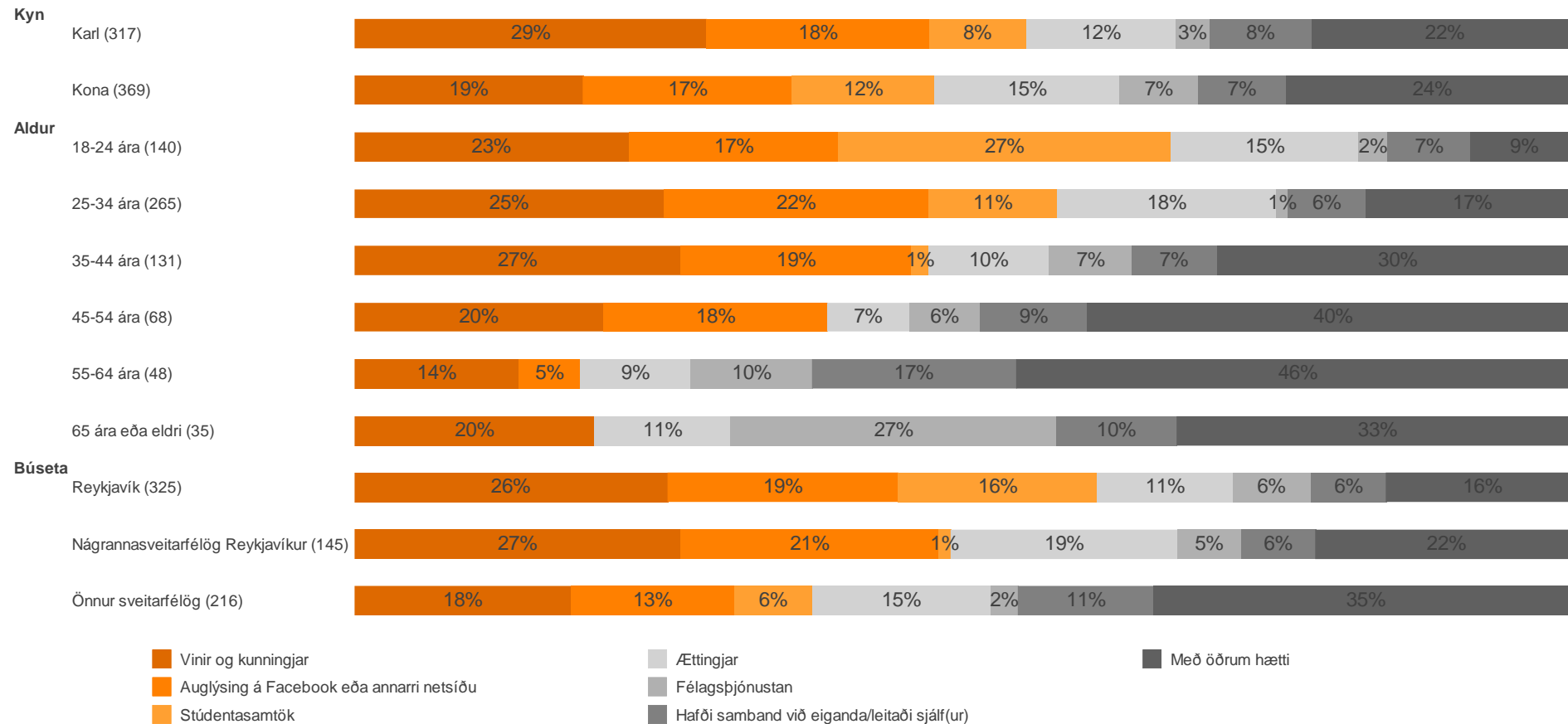
4. Hvernig útvegaðir þú þér húsnæðið sem þú býrð í núna?

Fjöldi svara	705 100.0%
Vinir og kunningjar	160 22.7%
Auglýsing á Facebook eða annarri netsíðu	121 17.1%
Ættingjar	94 13.4%
Stúdentasamtök	68 9.6%
Hafði samband við eiganda/leitaði sjálf(ur)	52 7.4%
Félagsþjónustan	33 4.7%
Leigufélag	31 4.4%
Leigumiðlun	22 3.2%
Frétti af því	22 3.0%
Blaðaauglýsing	19 2.8%
Sveitarfélagið	19 2.7%
Vinnuveitandi	15 2.1%
Í gegnum samtök	6 0.9%
Leigi íbúðina sem ég átti af ÍLS/banka	2 0.2%
Með öðrum hætti	22 3.1%
Veit ekki	6 0.8%
Vil ekki svara	14 1.9%



Athugið að myndin sýnir aðeins hlutfall þeirra sem tóku afstöðu.

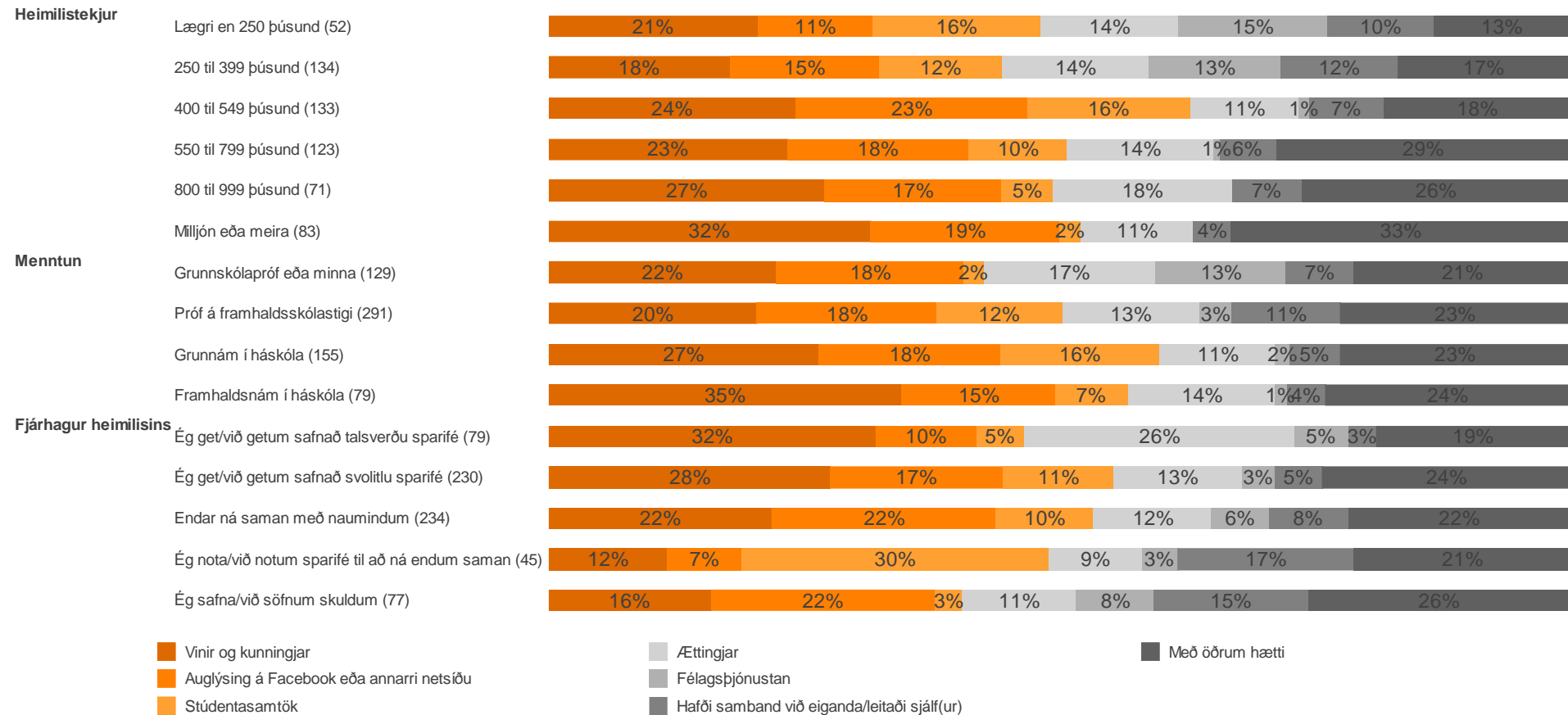
4. Hvernig útvegaðir þú þér húsnæðið sem þú býrð í núna?



4. Hvernig útvegaðir þú þér húsnæðið sem þú býrð í núna?

	Vinir og kunningjar	Auglýsing á Facebook eða annarri netsíðu	Stúdentasamtök	Ættingjar	Félagsþjónustan	Hafði samband við eiganda/leitaði sjálf(ur)	Með öðrum hætti
Kyn							
A. Karl	28.8% -B	18.2% --	7.9% --	12.2% --	2.8% -B	8.3% --	21.8% --
B. Kona	18.7% A-	17.1% --	11.6% --	15.1% --	6.5% A-	7.1% --	23.9% --
Aldur							
A. 18-24 ára	22.5% -----	17.1% ----EF	27.2% -BCDEF	15.3% -----	2.4% ----EF	6.8% ----E	8.8% -BCDEF
B. 25-34 ára	25.3% -----	21.7% ----EF	10.5% A-CDEF	17.9% --CD--	1.0% --CDEF	6.3% ----E	17.4% A-CDEF
C. 35-44 ára	26.6% -----	18.9% ----EF	1.4% AB---	9.8% -B---	6.8% -B---F	6.9% ----E	29.5% AB--E
D. 45-54 ára	20.4% -----	18.2% ----EF	- AB---	6.7% -B---	5.8% -B---F	8.7% -----	40.1% AB---
E. 55-64 ára	13.5% -----	5.0% ABCD--	- AB---	9.0% -----	9.9% AB---F	16.7% ABC--	45.9% ABC--
F. 65 ára eða eldri	19.6% -----	- ABCD--	- AB---	11.1% -----	26.6% ABCDE-	9.8% -----	32.8% AB---
Búseta							
A. Reykjavík	25.6% --C	18.8% ---	16.2% -BC	11.1% -B-	6.4% --C	6.1% --C	15.7% --C
B. Nágrannasveitarfélög Reykjavíkur	26.6% --C	21.1% ---	1.0% A-C	18.5% A--	5.2% ---	6.0% ---	21.5% --C
C. Önnur sveitarfélög	17.7% AB-	13.4% ---	6.3% AB-	14.6% ---	2.2% A--	11.1% A--	34.7% AB-

4. Hvernig útvegaðir þú þér húsnæðið sem þú býrð í núna?

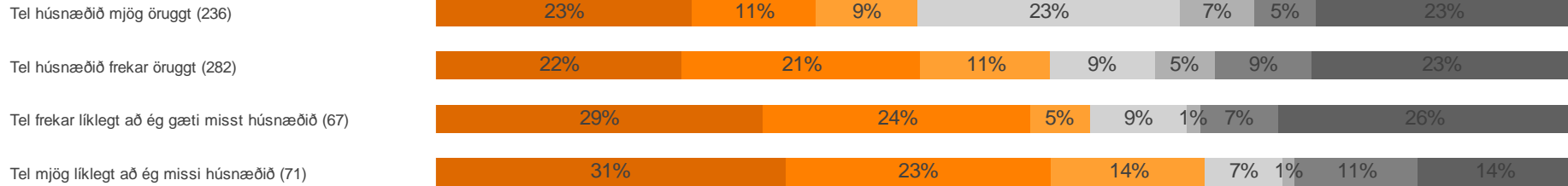


4. Hvernig útvegaðir þú þér húsnæðið sem þú býrð í núna?

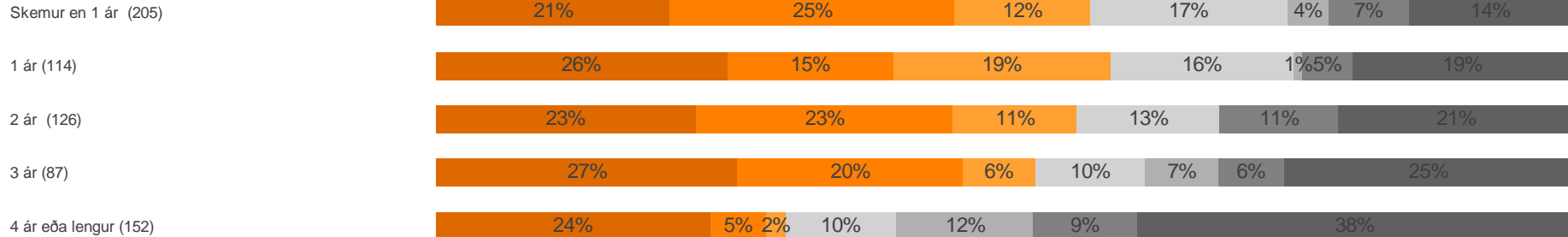
	Vinir og kunningjar	Auglýsing á Facebook eða annarri netsíðu	Stúdentasamtök	Ættingjar	Félagspjónustan	Hafði samband við eiganda/leitaði sjálf(ur)	Með öðrum hætti
Heimilistekjur							
A. Læгри en 250 þúsund	20.5% -----	11.3% -----	16.4% ---EF	13.5% -----	14.6% --CDEF	10.4% -----	13.4% ---D-F
B. 250 til 399 þúsund	17.8% ----F	14.6% -----	12.1% ----F	14.3% -----	12.9% --CDEF	11.5% ----F	16.9% ---D-F
C. 400 til 549 þúsund	24.2% -----	22.7% -----	15.9% ---EF	10.6% -----	1.1% AB---	7.2% -----	18.3% ---D-F
D. 550 til 799 þúsund	23.4% -----	17.7% -----	9.7% ----F	14.3% -----	0.6% AB---	5.5% -----	28.8% ABC--
E. 800 til 999 þúsund	27.1% -----	17.3% -----	5.1% A-C--	17.5% -----	- AB---	6.8% -----	26.3% -----
F. Milljón eða meira	31.5% -B---	18.5% -----	2.1% ABCD--	11.0% -----	- AB---	3.7% -B---	33.2% ABC--
Menntun							
A. Grunnskólapróf eða minna	22.3% ----	18.4% ----	1.9% -BC-	16.8% ----	12.8% -BCD	6.6% ----	21.2% ----
B. Próf á framhaldsskólastigi	20.4% ---D	17.6% ----	12.3% A---	13.4% ----	3.2% A---	10.6% --C-	22.5% ----
C. Grunnám í háskóla	26.5% ----	17.8% ----	15.6% A---	11.3% ----	1.5% A---	4.8% -B--	22.6% ----
D. Framhaldsnám í háskóla	34.6% -B--	15.1% ----	7.1% ----	14.4% ----	1.1% A---	3.8% ----	24.0% ----
Fjárhagur heimilisins							
A. Ég get/við getum safnað talsverðu sparifé	32.0% ---DE	9.9% --C-E	4.7% ---D-	26.4% -BCDE	5.3% -----	2.7% ---DE	19.0% -----
B. Ég get/við getum safnað svölitlu sparifé	27.6% ---DE	16.9% -----	10.8% ---DE	12.6% A---	3.2% -----	4.6% ---DE	24.3% -----
C. Endar ná saman með naumindum	21.9% -----	21.9% A--D-	9.6% ---DE	11.5% A---	5.6% -----	7.8% ---D-	21.7% -----
D. Ég nota/við notum sparifé til að ná endum saman	11.7% AB--	7.3% --C-E	30.0% ABC-E	9.2% A---	3.4% -----	17.3% ABC-	21.2% -----
E. Ég safna/við söfnum skuldum	15.9% AB--	22.0% A--D-	2.6% -BCD-	11.2% A---	7.6% -----	15.0% AB--	25.7% -----

4. Hvernig útvegaðir þú þér húsnæðið sem þú býrð í núna?

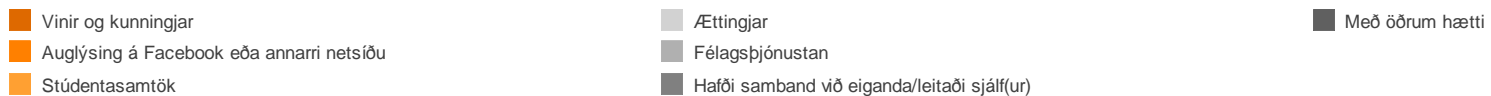
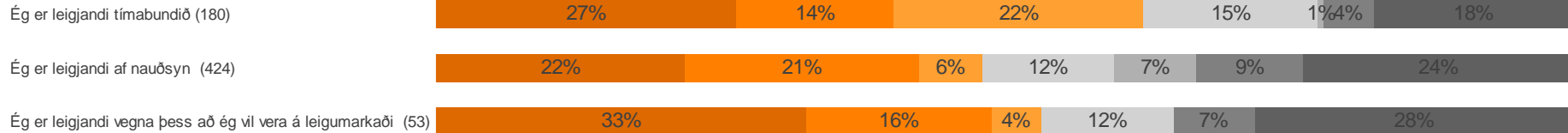
Öryggi



Tími í núverandi húsnæði



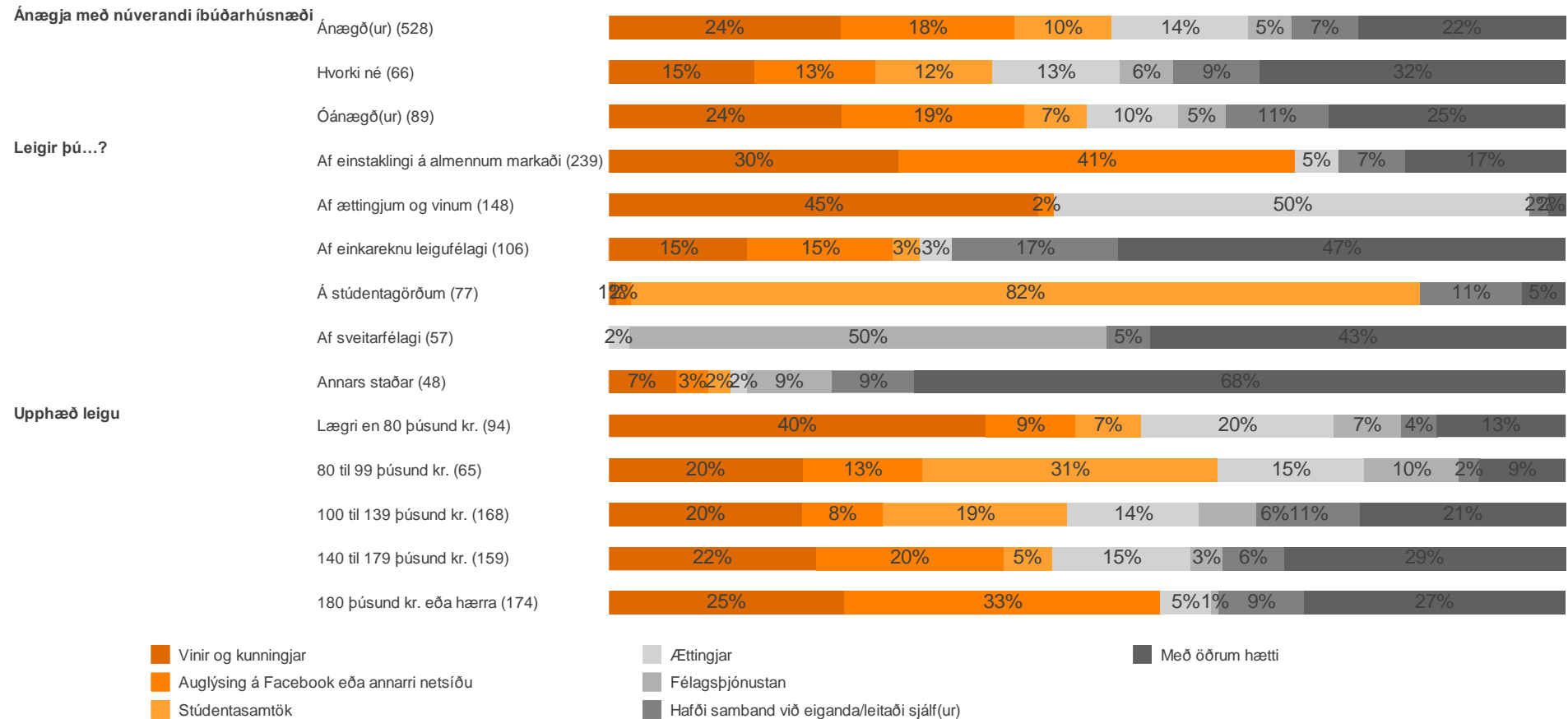
Ástæða



4. Hvernig útvegaðir þú þér húsnæðið sem þú býrð í núna?

	Vinir og kunningjar	Auglýsing á Facebook eða annarri netsíðu	Stúdentasamtök	Ættingjar	Félagsþjónustan	Hafði samband við eiganda/leitaði sjálf(ur)	Með öðrum hætti
Öryggi							
A. Tel húsnæðið mjög öruggt	22.6% ----	10.9% -BCD	8.9% ----	23.1% -BCD	6.6% ----	5.3% ----	22.6% ----
B. Tel húsnæðið frekar öruggt	21.7% ----	21.0% A---	11.4% ----	9.2% A---	5.3% ----	8.5% ----	22.9% ----
C. Tel frekar líklegt að ég gæti misst húsnæðið	28.8% ----	23.5% A---	5.2% ----	8.5% A---	1.2% ----	6.8% ----	25.9% ----
D. Tel mjög líklegt að ég missi húsnæðið	30.8% ----	23.4% A---	13.5% ----	6.8% A---	1.1% ----	10.8% ----	13.6% ----
Tími í núverandi húsnæði							
A. Skemur en 1 ár	20.6% -----	25.0% -B-E	11.9% ---E	17.4% ---E	3.6% --C-E	7.0% -----	14.4% ---DE
B. 1 ár	25.7% -----	14.6% A---E	19.1% ---DE	16.2% -----	0.7% ---DE	4.5% -----	19.3% ---E
C. 2 ár	22.9% -----	22.6% ---E	10.8% ---E	12.6% -----	- A--DE	10.5% -----	20.5% ---E
D. 3 ár	26.6% -----	19.8% ---E	6.4% -B---	9.6% -----	6.5% -BC--	5.7% -----	25.4% A---E
E. 4 ár eða lengur	24.2% -----	4.9% ABCD-	1.7% ABC--	9.8% A----	12.0% ABC--	9.2% -----	38.3% ABCD-
Ástæða							
A. Ég er leigjandi tímabundið	26.5% ---	13.9% ---	22.0% -BC	15.4% ---	0.5% -B-	4.4% -B-	17.5% ---
B. Ég er leigjandi af nauðsyn	22.0% ---	20.5% ---	5.6% A--	11.6% ---	7.3% A-C	9.3% A--	23.7% ---
C. Ég er leigjandi vegna þess að ég vil vera á leigumarkaði	32.6% ---	16.3% ---	4.4% A--	11.6% ---	- -B-	7.2% ---	27.9% ---

4. Hvernig útvegaðir þú þér húsnæðið sem þú býrð í núna?

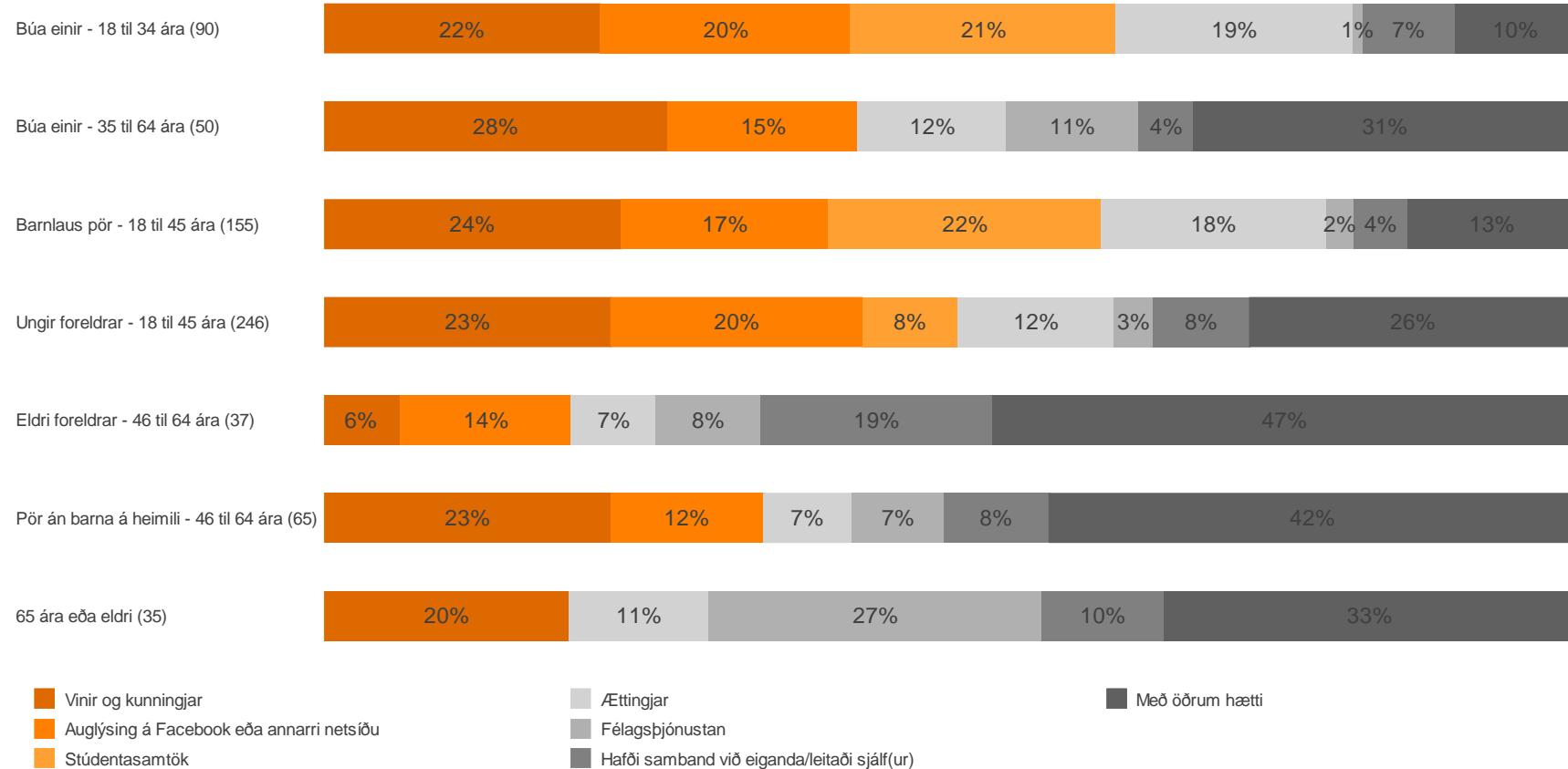


4. Hvernig útvegaðir þú þér húsnæðið sem þú býrð í núna?

	Vinir og kunningjar	Auglýsing á Facebook eða annarri netsíðu	Stúdentasamtök	Ættingjar	Félagsþjónustan	Hafði samband við eiganda/leitaði sjálf(ur)	Með öðrum hætti
Ánægja með núverandi íbúðarhúsnæði							
A. Ánægð(ur)	24.3% ---	18.1% ---	10.2% ---	14.3% ---	4.5% ---	7.0% ---	21.6% ---
B. Hvorki né	15.3% ---	12.6% ---	12.2% ---	13.4% ---	5.6% ---	9.1% ---	31.9% ---
C. Óánægð(ur)	24.4% ---	19.1% ---	6.5% ---	9.6% ---	4.9% ---	10.8% ---	24.7% ---
Leigir þú...?							
A. Af einstaklingi á almennum markaði	30.4% -BCDEF	41.4% -BCDEF	- --CD-F	4.7% -B----	- ----EF	6.8% -BC--	16.8% -BCDEF
B. Af ættingjum og vinum	44.9% A-CDEF	1.7% A-C--	- --CD-	49.6% A-CDEF	- ----EF	1.9% A-CD-F	1.8% A-C-EF
C. Af einkareknu leigufélagi	14.6% AB-DE	15.1% AB-DEF	2.9% AB-D-	3.3% -B----	- ----EF	17.4% AB--E	46.6% AB-D-F
D. Á stúdentagörðum	0.8% ABC--	1.6% A-C--	82.4% ABC-EF	- -B----	- ----EF	10.7% -B----	4.5% A-C-EF
E. Af sveitarfélagi	- ABC--F	- A-C--	- --D-	2.2% -B----	49.9% ABCD-F	4.5% --C--	43.4% AB-D-F
F. Annars staðar	7.1% AB--E	3.4% A-C--	2.3% A--D-	1.7% -B----	8.9% ABCDE	8.6% -B----	68.0% ABCDE
Upphæð leigu							
A. Lægr en 80 þúsund kr.	39.5% -BCDE	9.4% --DE	6.8% -BC-E	20.2% ----E	6.9% ----E	3.8% --C-	13.4% --DE
B. 80 til 99 þúsund kr.	20.3% A----	12.6% ----E	30.8% A--DE	15.3% ----E	9.9% --DE	2.1% --C-	9.0% --CDE
C. 100 til 139 þúsund kr.	20.3% A----	8.4% --DE	19.3% A--DE	13.7% ----E	6.1% ----E	10.8% AB--	21.4% -B--
D. 140 til 179 þúsund kr.	21.7% A----	19.6% A-C-E	5.1% -BC-E	14.5% ----E	3.3% -B--	6.4% -----	29.4% AB--
E. 180 þúsund kr. eða hærra	24.7% A----	33.0% ABCD-	- ABCD-	5.4% ABCD-	0.7% ABC--	8.9% -----	27.3% AB--

4. Hvernig útvegaðir þú þér húsnæðið sem þú býrð í núna?

Lífsskeiðshópar

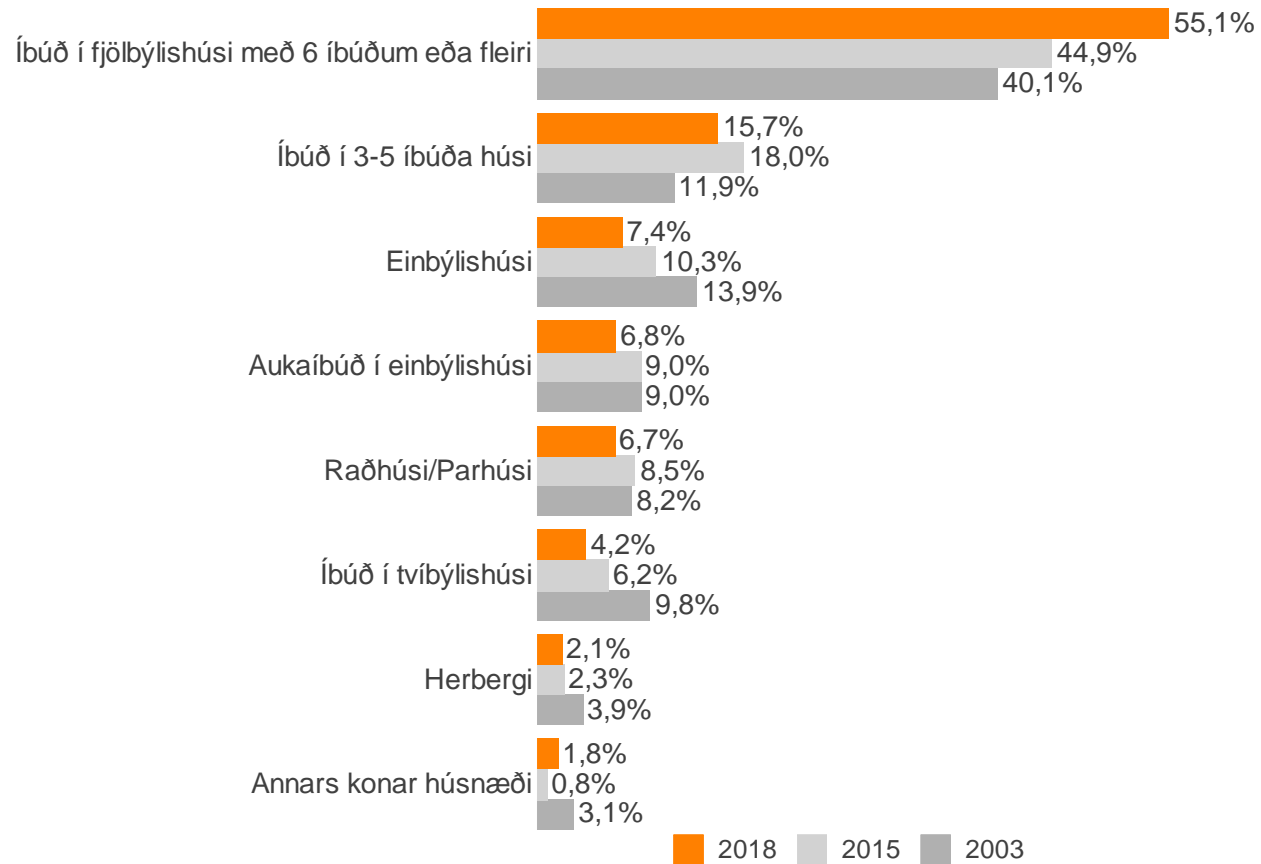


4. Hvernig útvegaðir þú þér húsnæðið sem þú býrð í núna?

Lífsskeiðshópar	Vinir og kunningjar	Auglýsing á Facebook eða annarri netsíðu	Stúdentasamtök	Ættingjar	Félagsþjónustan	Hafði samband við eiganda/leitaði sjálf(ur)	Með öðrum hætti
A. Búa einir - 18 til 34 ára	22.1% ----E--	20.0% -----G	21.1% -B-DEFG	18.9% ----F-	0.9% -B--EFG	7.3% -----	9.6% -B-DEFG
B. Búa einir - 35 til 64 ára	27.5% ----E--	15.2% -----G	- A-CD---	11.8% -----	10.6% A-CD---	4.4% ----E--	30.5% A-C---
C. Barnlaus pör - 18 til 45 ára	23.8% ----E--	16.5% -----G	21.8% -B-DEFG	18.0% ----F-	2.2% -B----G	4.3% ----E--	13.4% -B-DEFG
D. Ungir foreldrar - 18 til 45 ára	22.9% ----E--	20.1% -----G	7.7% ABC--F-	12.4% -----	3.2% -B----G	7.6% ----E--	26.1% A-C-EF-
E. Eldri foreldrar - 46 til 64 ára	6.1% ABCD-F-	13.7% -----G	- A-C---	6.8% -----	8.3% A----G	18.6% -BCD---	46.5% A-CD---
F. Pör án barna á heimili - 46 til 64 ára	22.9% ----E--	12.2% -----G	- A-CD---	7.1% A-C---	7.4% A----G	8.3% -----	42.1% A-CD---
G. 65 ára eða eldri	19.6% -----	- ABCDEF-	- A-C---	11.1% -----	26.6% A-CDEF-	9.8% -----	32.8% A-C---

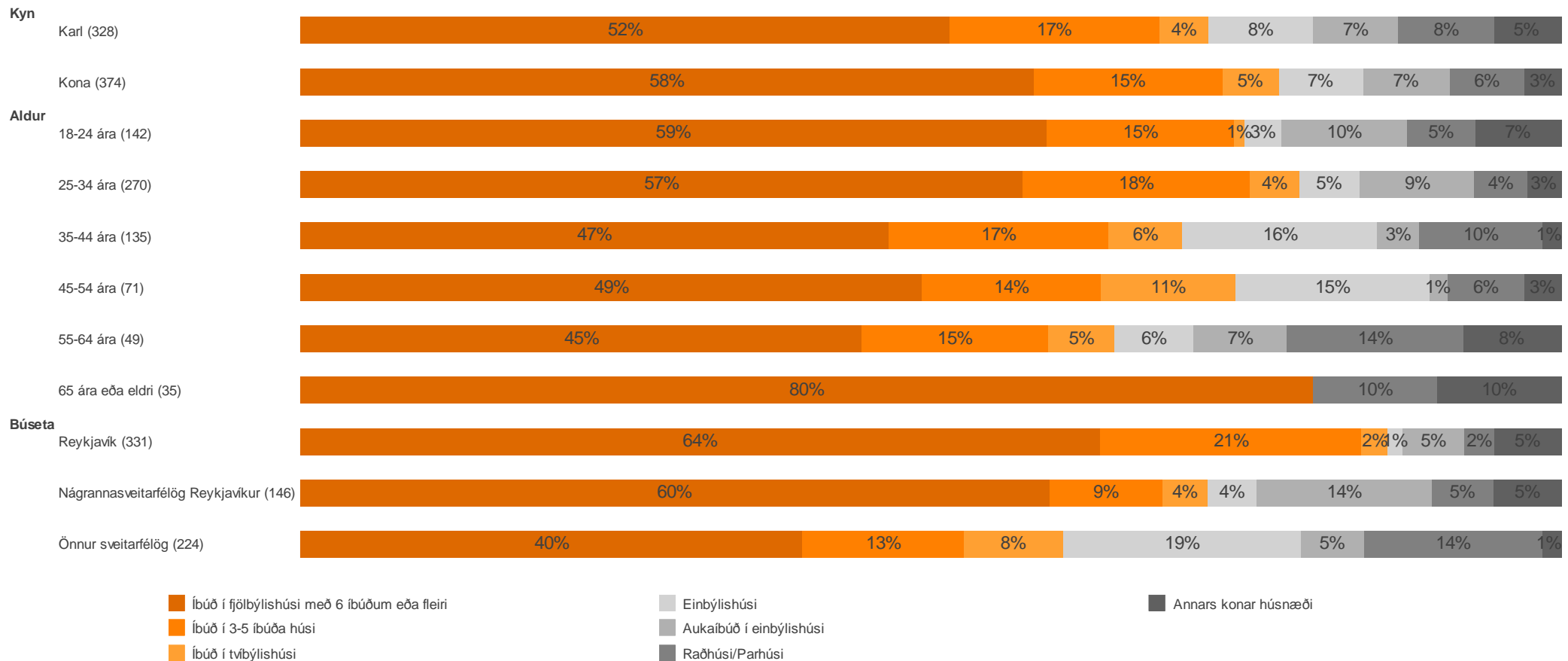
5. Í hvers konar húsnæði býrð þú?

Fjöldi svara	705 100.0%
Íbúð í fjölbýlishúsi með 6 íbúðum eða fleiri	387 54.9%
Íbúð í 3-5 íbúða húsi	111 15.7%
Einbýlishúsi	52 7.4%
Aukaíbúð í einbýlishúsi	48 6.8%
Raðhúsi/Parhúsi	47 6.7%
Íbúð í tvíbýlishúsi	30 4.2%
Herbergi	15 2.1%
Annars konar húsnæði	13 1.8%
Vil ekki svara	3 0.5%
Veit ekki	- -



Athugið að myndin sýnir aðeins hlutfall þeirra sem tóku afstöðu.

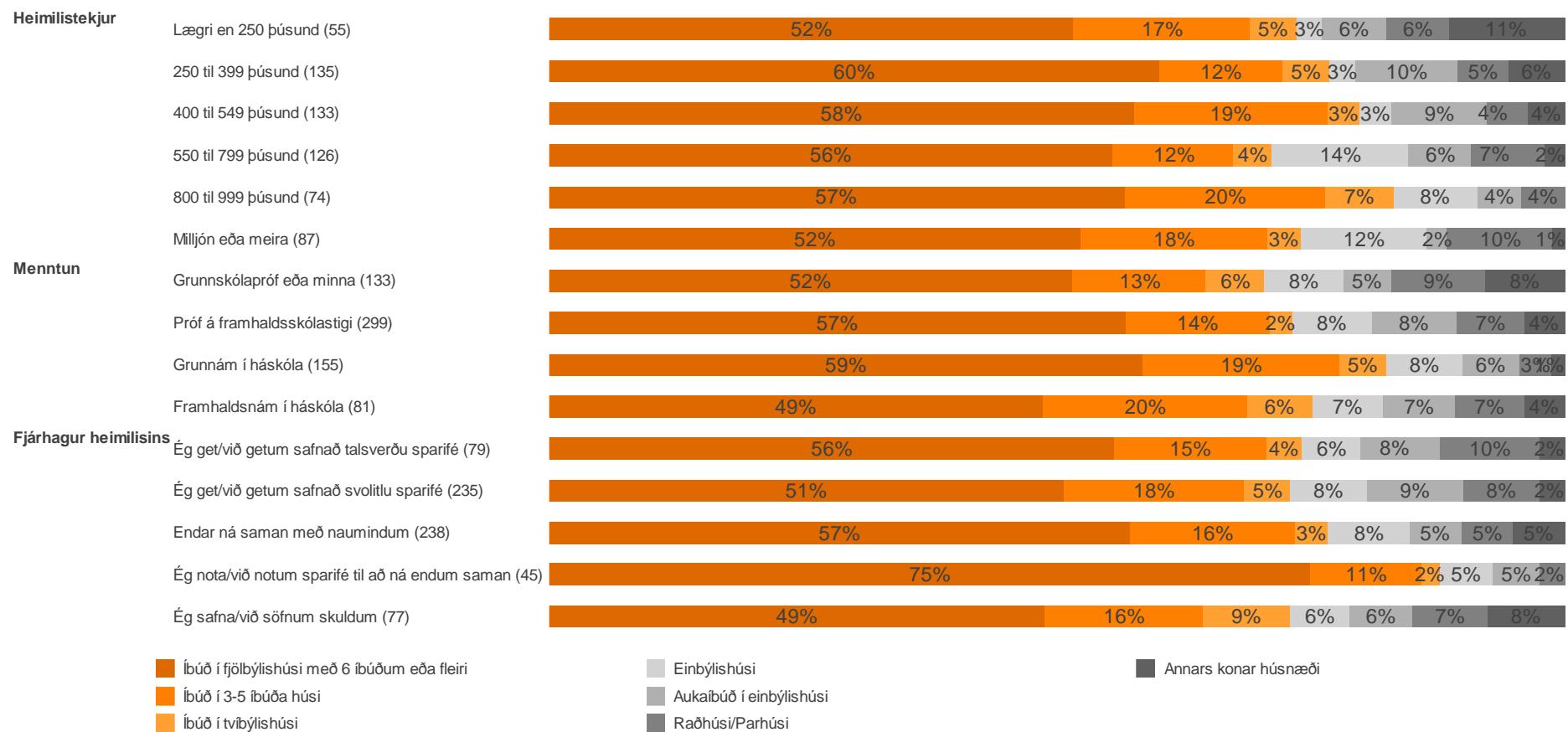
5. Í hvers konar húsnæði býrð þú?



5. Í hvers konar húsnæði býrð þú?

	Íbúð í fjölbýlishúsi með 6 íbúðum eða fleiri	Íbúð í 3-5 íbúða húsi	Íbúð í tvíbýlishúsi	Einbýlishúsi	Aukaíbúð í einbýlishúsi	Raðhúsi/Parhúsi	Annars konar húsnæði
Kyn							
A. Karl	51.5%	16.6%	3.9%	8.3%	6.8%	7.6%	5.2%
	--	--	--	--	--	--	--
B. Kona	58.3%	15.0%	4.5%	6.7%	6.9%	5.9%	2.9%
	--	--	--	--	--	--	--
Aldur							
A. 18-24 ára	59.3%	14.9%	0.8%	2.9%	10.0%	5.4%	6.8%
	--C--F	----F	--CD--	--CD--	--CD--	-----	-BC--
B. 25-34 ára	57.3%	18.0%	3.9%	4.8%	9.1%	4.2%	2.6%
	--C--F	----F	---D-	--CD--	--CD--	--C-E-	A----F
C. 35-44 ára	46.7%	17.4%	5.8%	15.5%	3.3%	9.8%	1.4%
	AB---F	----F	A-----	AB---F	AB----	-B----	A---EF
D. 45-54 ára	49.4%	14.2%	10.7%	15.4%	1.4%	6.1%	2.9%
	----F	----F	AB--F	AB--F	AB----	-----	-----
E. 55-64 ára	44.6%	14.8%	5.2%	6.3%	7.4%	14.0%	7.7%
	----F	----F	-----	-----	-----	-B----	--C--
F. 65 ára eða eldri	80.4%	-	-	-	-	9.8%	9.8%
	ABCDE-	ABCDE-	---D-	--CD--	-----	-----	-BC--
Búseta							
A. Reykjavík	63.5%	20.7%	2.1%	1.2%	4.9%	2.4%	5.2%
	--C	-BC	--C	--C	-B-	--C	--C
B. Nágrannasveitarfélög Reykjavíkur	59.5%	9.0%	3.6%	3.9%	13.9%	4.9%	5.3%
	--C	A--	---	--C	A-C	--C	--C
C. Önnur sveitarfélög	39.9%	12.9%	7.8%	18.9%	5.0%	14.2%	1.4%
	AB-	A--	A--	AB-	-B-	AB-	AB-

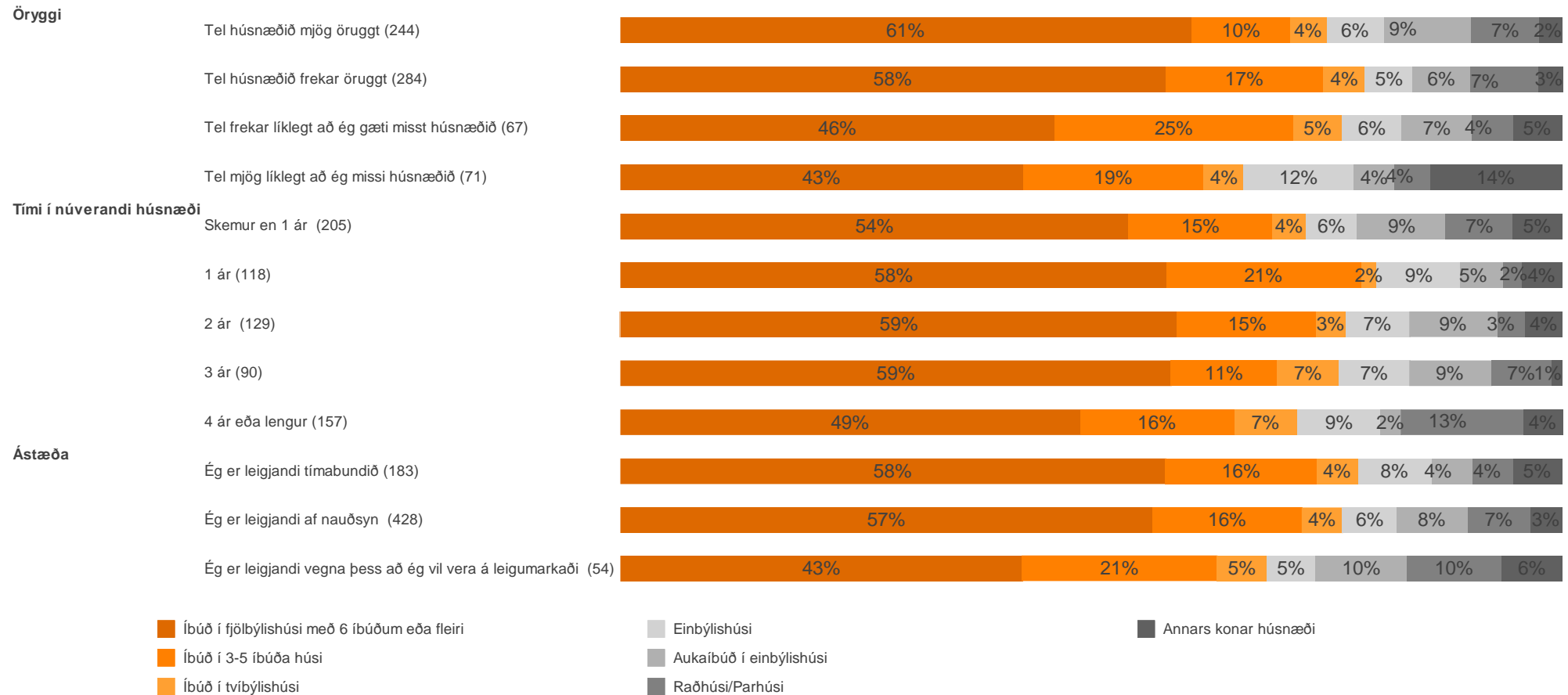
5. Í hvers konar húsnæði býrð þú?



5. Í hvers konar húsnæði býrð þú?

	Íbúð í fjölbýlishúsi með 6 íbúðum eða fleiri	Íbúð í 3-5 íbúða húsi	Íbúð í tvíbýlishúsi	Einbýlishúsi	Aukaíbúð í einbýlishúsi	Raðhúsi/Parhúsi	Annars konar húsnæði
Heimilistekjur							
A. Lægri en 250 þúsund	51.8% -----	17.3% -----	4.6% -----	2.5% ---D-F	6.4% -----	6.2% -----	11.3% --CDEF
B. 250 til 399 þúsund	60.1% -----	12.2% -----	4.6% -----	2.5% ---D-F	10.1% ----F	5.0% -----	5.5% ---E
C. 400 til 549 þúsund	57.6% -----	19.0% -----	3.2% -----	3.1% ---D-F	9.4% ----F	4.0% -----	3.6% A-----
D. 550 til 799 þúsund	55.6% -----	11.9% -----	3.7% -----	13.5% ABC--	6.2% -----	7.2% -----	1.9% A-----
E. 800 til 999 þúsund	56.7% -----	19.8% -----	6.7% -----	8.3% -----	4.3% -----	4.2% -----	- AB----
F. Milljón eða meira	52.4% -----	18.4% -----	3.3% -----	12.4% ABC--	2.0% -BC--	10.4% -----	1.1% A-----
Menntun							
A. Grunnskólapróf eða minna	51.7% ----	13.1% ----	5.8% ----	7.7% ----	4.8% ----	9.2% --C-	7.8% --C-
B. Próf á framhaldsskólastigi	56.8% ----	14.2% ----	2.2% ----	7.9% ----	8.3% ----	6.7% ----	3.9% ----
C. Grunnám í háskóla	58.5% ----	19.3% ----	4.7% ----	7.5% ----	5.6% ----	3.2% A---	1.2% A---
D. Framhaldsnám í háskóla	48.7% ----	20.2% ----	6.4% ----	6.9% ----	7.2% ----	6.8% ----	3.9% ----
Fjárhagur heimilisins							
A. Ég get/við getum safnað talsverðu sparifé	55.7% ---D-	15.0% ----	3.5% ----	5.8% ----	7.7% ----	9.9% ----	2.4% ----
B. Ég get/við getum safnað svolitlu sparifé	50.7% ---D-	17.7% ----	4.6% ----	7.5% ----	9.4% ----	7.6% ----	2.4% ----E
C. Endar ná saman með naumindum	57.3% ---D-	16.2% ----	3.2% ---E	8.1% ----	5.1% ----	5.1% ----	5.0% ----
D. Ég nota/við notum sparifé til að ná endum saman	75.0% ABC-E	10.9% ----	1.8% ----	5.3% ----	4.6% ----	2.4% ----	- ----
E. Ég safna/við söfnum skuldum	48.8% ---D-	15.5% ----	8.7% --C--	5.8% ----	6.2% ----	7.4% ----	7.5% -B---

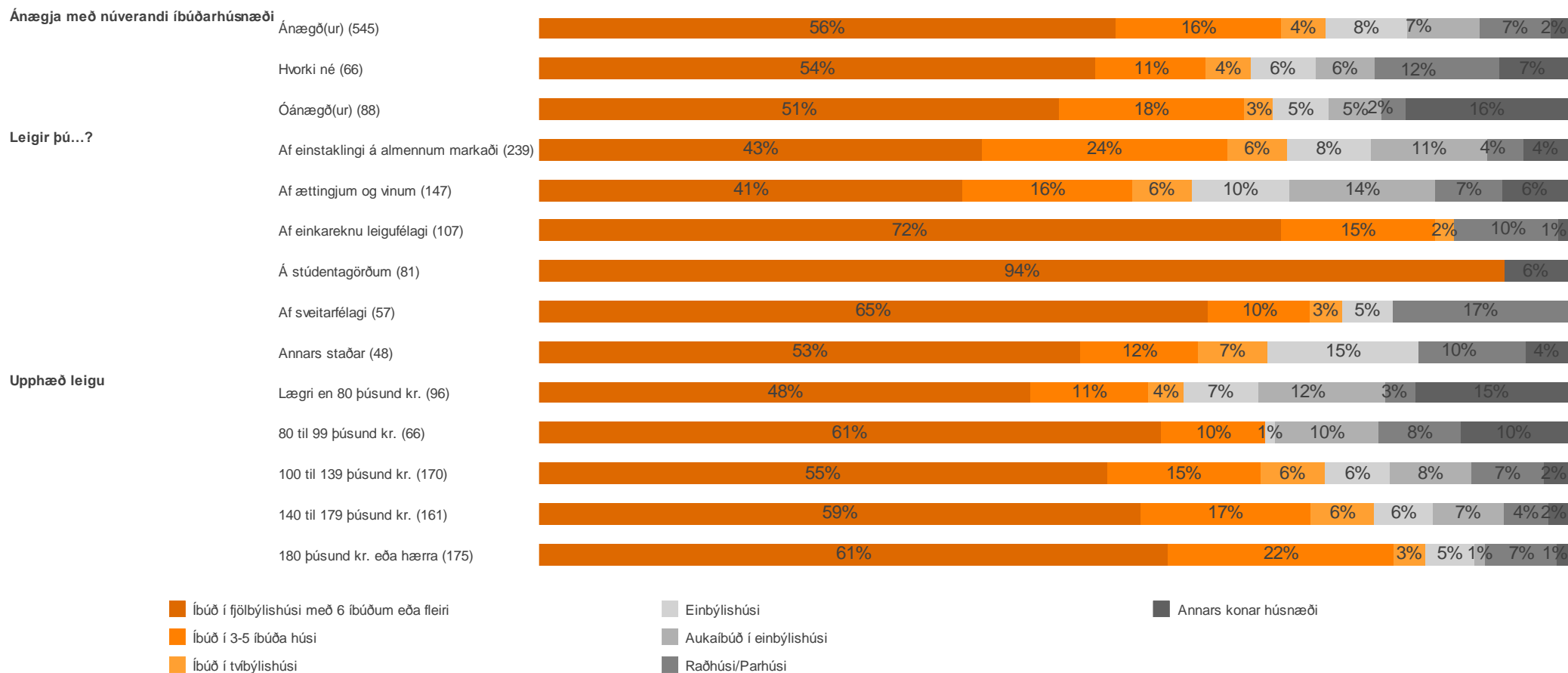
5. Í hvers konar húsnæði býrð þú?



5. Í hvers konar húsnæði býrð þú?

	Íbúð í fjölbýlishúsi með 6 íbúðum eða fleiri	Íbúð í 3-5 íbúða húsi	Íbúð í tvíbýlishúsi	Einbýlishúsi	Aukaíbúð í einbýlishúsi	Raðhúsi/Parhúsi	Annars konar húsnæði
Öryggi							
A. Tel húsnæðið mjög öruggt	60.7% --CD	10.4% -BCD	4.0% ----	6.0% ----	9.3% ----	7.2% ----	2.4% ---D
B. Tel húsnæðið frekar öruggt	57.9% ---D	16.8% A---	4.4% ----	5.1% ---D	6.1% ----	7.2% ----	2.5% ---D
C. Tel frekar líklegt að ég gæti misst húsnæðið	46.0% A---	25.4% A---	5.1% ----	6.4% ----	7.4% ----	4.4% ----	5.1% ----
D. Tel mjög líklegt að ég missi húsnæðið	42.8% AB--	19.2% A---	4.2% ----	11.7% -B--	4.3% ----	3.9% ----	13.9% AB--
Tími í núverandi húsnæði							
A. Skemur en 1 ár	54.0% -----	15.2% -----	3.6% -----	5.5% -----	9.4% ---E	7.1% -----	5.2% -----
B. 1 ár	58.0% -----	20.7% -----	1.6% ---E	9.0% -----	4.5% -----	2.0% ---E	4.2% -----
C. 2 ár	59.2% -----	14.8% -----	3.0% -----	6.8% -----	9.4% ---E	3.0% ---E	3.8% -----
D. 3 ár	58.5% -----	11.3% -----	6.6% -----	7.4% -----	8.7% ---E	6.5% -----	1.0% -----
E. 4 ár eða lengur	48.9% -----	16.4% -----	6.7% -B---	8.8% -----	2.2% A-CD-	13.0% -BC--	4.1% -----
Ástæða							
A. Ég er leigjandi tímabundið	57.9% --C	16.0% ---	4.4% ---	7.8% ---	4.4% ---	4.3% ---	5.1% ---
B. Ég er leigjandi af nauðsyn	56.6% ---	15.8% ---	4.3% ---	5.8% ---	7.5% ---	6.7% ---	3.3% ---
C. Ég er leigjandi vegna þess að ég vil vera á leigumarkaði	42.6% A--	20.7% ---	5.3% ---	5.2% ---	9.7% ---	10.1% ---	6.3% ---

5. Í hvers konar húsnæði býrð þú?

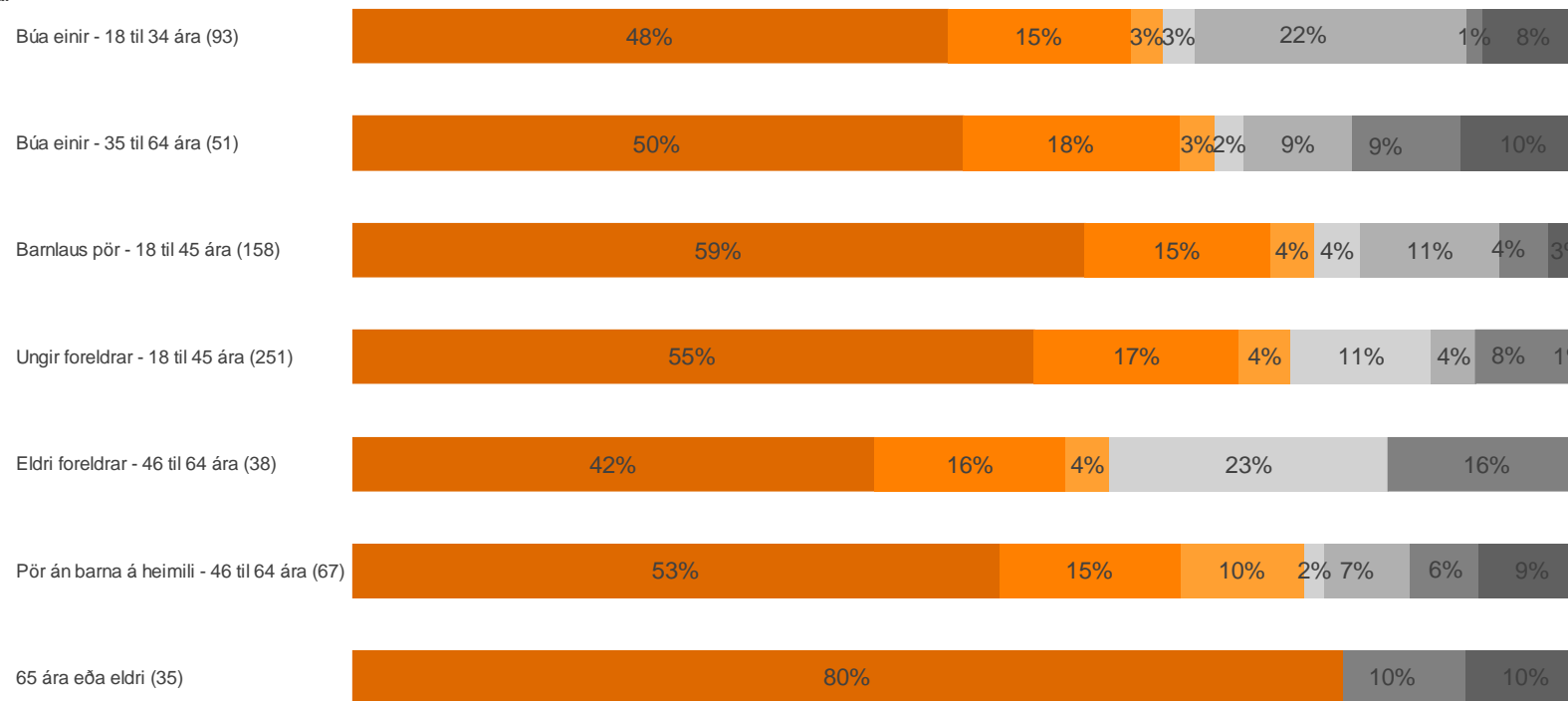


5. Í hvers konar húsnæði býrð þú?

	Íbúð í fjölbýlishúsi með 6 íbúðum eða fleiri	Íbúð í 3-5 íbúða húsi	Íbúð í tvíbýlishúsi	Einbýlishúsi	Aukaíbúð í einbýlishúsi	Raðhúsi/Parhúsi	Annars konar húsnæði
Ánægja með núverandi íbúðarhúsnæði							
A. Ánægð(ur)	56.1% ---	16.0% ---	4.4% ---	7.9% ---	7.1% ---	6.8% ---	1.6% -BC
B. Hvorki né	54.2% ---	10.7% ---	4.4% ---	6.3% ---	5.8% ---	12.0% --C	6.6% A--
C. Óánægð(ur)	50.6% ---	18.1% ---	2.8% ---	5.4% ---	5.1% ---	2.4% -B-	15.6% A--
Leigir þú...?							
A. Af einstaklingi á almennum markaði	43.1% --CDE-	23.9% --DE-	5.8% --D--	8.1% --CD--	11.4% --CDEF	3.5% --C-EF	4.2% -----
B. Af ættingjum og vinum	41.3% --CDE-	16.4% --D--	5.8% --D--	9.5% --CD--	14.2% --CDEF	6.6% --DE-	6.2% --C--
C. Af einkareknu leigufélagi	72.2% AB-D-F	15.0% --D--	1.9% -----	- AB--EF	- AB----	10.1% A--D--	0.8% -B-D-
D. Á stúdentagörðum	94.0% ABC-EF	- ABC-EF	- AB---F	- AB--EF	- AB----	- -BC-EF	6.0% --C--
E. Af sveitarfélagi	65.2% AB-D--	9.9% A--D--	3.2% -----	4.9% --CD--	- AB----	16.9% AB-D--	- -----
F. Annars staðar	52.7% --CD--	11.5% --D--	6.7% --D--	14.7% --CD--	- AB----	10.4% A--D--	4.0% -----
Upphæð leigu							
A. Læгри en 80 þúsund kr.	47.8% ----E	11.4% ----E	3.5% -----	7.2% -----	12.4% ----E	2.9% -----	14.7% --CDE
B. 80 til 99 þúsund kr.	60.5% -----	10.2% ----E	- --CD-	1.0% -----	10.0% ----E	8.0% -----	10.3% --CDE
C. 100 til 139 þúsund kr.	55.3% -----	14.9% -----	6.3% -B--	6.3% -----	7.9% ----E	7.1% -----	2.2% AB--
D. 140 til 179 þúsund kr.	58.5% -----	16.6% -----	6.2% -B--	5.7% -----	6.9% ----E	4.3% -----	1.8% AB--
E. 180 þúsund kr. eða hærri	61.3% A----	21.8% AB---	3.2% -----	4.7% -----	1.1% ABCD-	7.0% -----	0.9% AB--

5. Í hvers konar húsnæði býrð þú?

Lífsskeiðshópar



- Íbúð í fjölbýlishúsi með 6 íbúðum eða fleiri
- Íbúð í 3-5 íbúða húsi
- Íbúð í tvíbýlishúsi

- Einbýlishúsi
- Aukaíbúð í einbýlishúsi
- Raðhúsi/Parhúsi

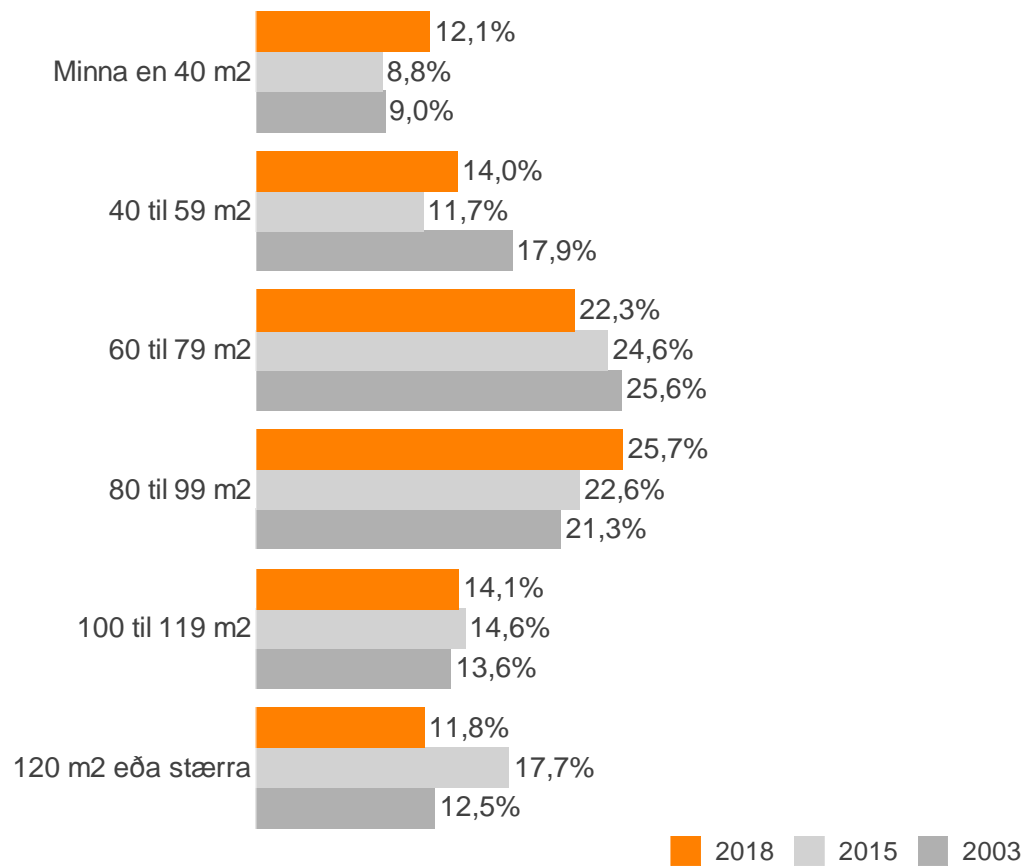
- Annars konar húsnæði

5. Í hvers konar húsnæði býrð þú?

Lífsskeiðshópar	Íbúð í fjölbýlishúsi með 6 íbúðum eða fleiri	Íbúð í 3-5 íbúða húsi	Íbúð í tvíbýlishúsi	Einbýlishúsi	Aukaíbúð í einbýlishúsi	Raðhúsi/Parhúsi	Annars konar húsnæði
A. Búa einir - 18 til 34 ára	48.3% -----G	14.8% -----G	2.6% -----F-	2.6% ---DE--	22.0% -BCDEFG	1.3% -B-DE-G	8.4% ---D---
B. Búa einir - 35 til 64 ára	49.5% -----G	17.5% -----G	2.9% -----	2.3% ---DE--	8.8% A-----	8.8% A-----	10.1% --CDE--
C. Barnlaus pör - 18 til 45 ára	59.4% -----G	15.0% -----G	3.6% -----	3.7% ---DE--	11.3% A--DE-G	3.9% ----E-	3.1% -B-----
D. Ungir foreldrar - 18 til 45 ára	55.3% -----G	16.6% -----G	4.2% -----	11.4% ABC--FG	3.5% A-C----	7.7% A-----	1.3% AB---FG
E. Eldri foreldrar - 46 til 64 ára	42.4% -----G	15.5% -----G	3.6% -----	22.5% ABC--FG	- A-C----	16.1% A-C----	- -B----G
F. Pör án barna á heimili - 46 til 64 ára	52.6% -----G	14.6% -----G	10.1% A-----	1.5% ---DE--	7.0% A-----	5.6% -----	8.7% ---D---
G. 65 ára eða eldri	80.4% ABCDEF-	- ABCDEF-	- -----	- ---DE--	- A-C----	9.8% A-----	9.8% ---DE--

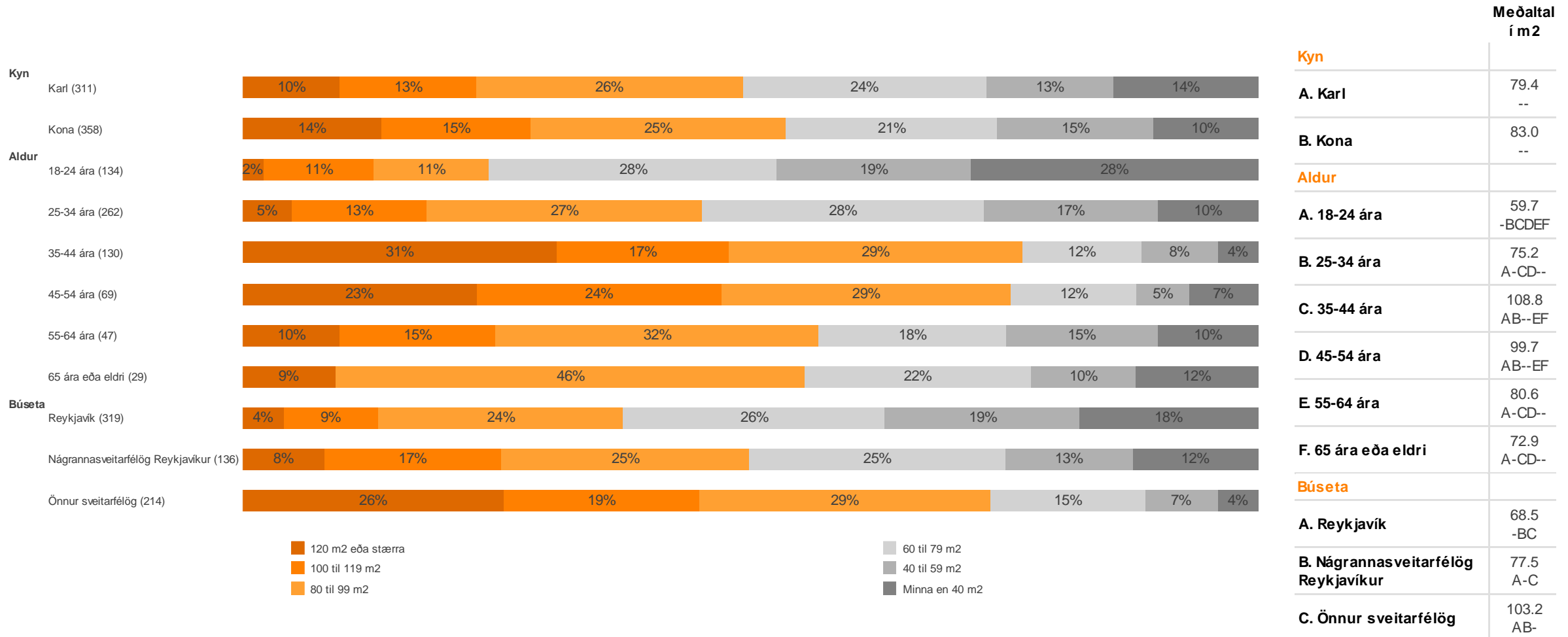
6. Hversu stórt er húsnæðið/rýmið sem þú leigir í fermetrum?

Fjöldi svara	669 100.0%
Minna en 40 m ²	81 12.1%
40 til 59 m ²	94 14.0%
60 til 79 m ²	149 22.3%
80 til 99 m ²	172 25.7%
100 til 119 m ²	95 14.1%
120 m ² eða stærra	79 11.8%

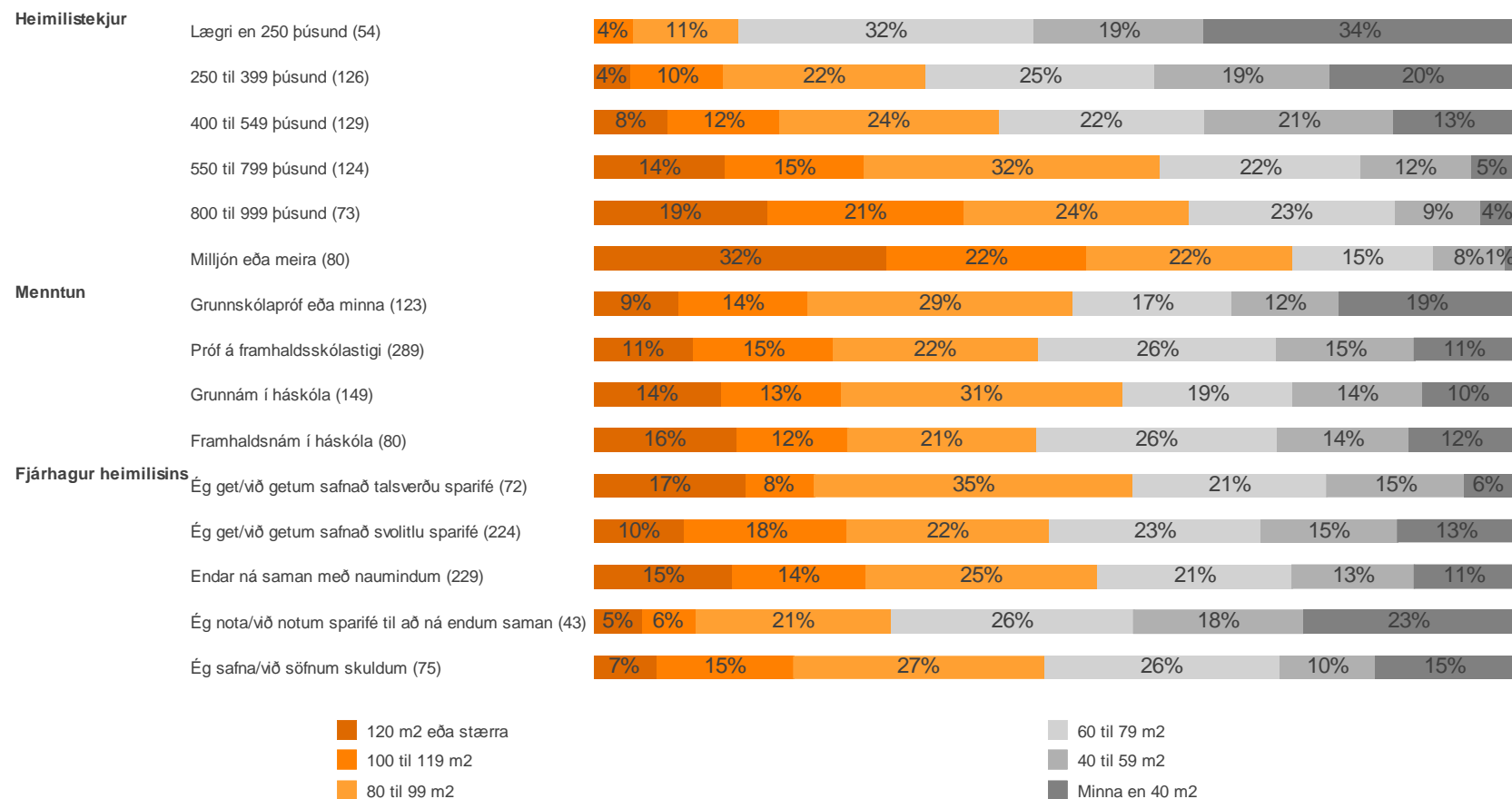


Meðaltal í m²:
 2018: 81,4
 2015: 88,8
 2003: 81,0

6. Hversu stórt er húsnæðið/rýmið sem þú leigir í fermetrum?

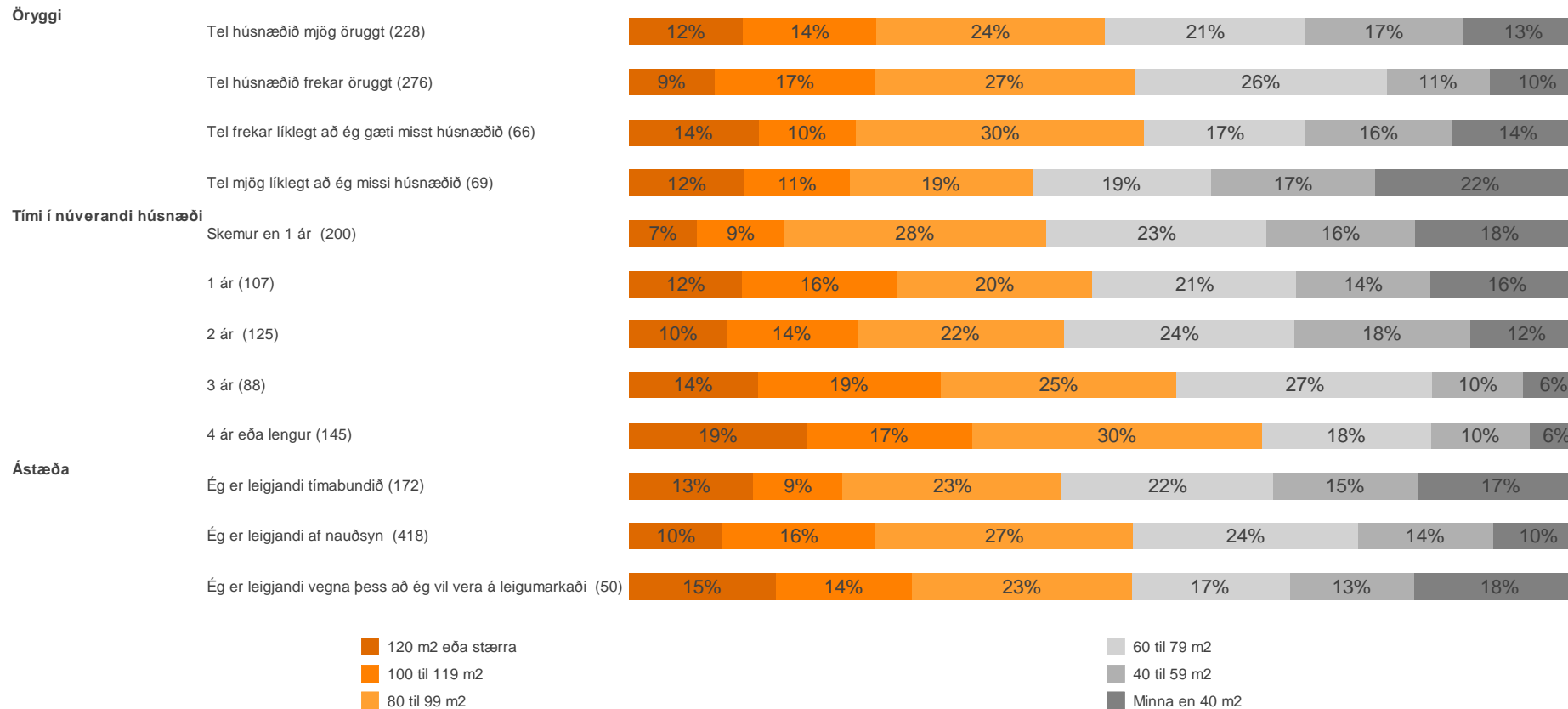


6. Hversu stórt er húsnæðið/rýmið sem þú leigir í fermetrum?



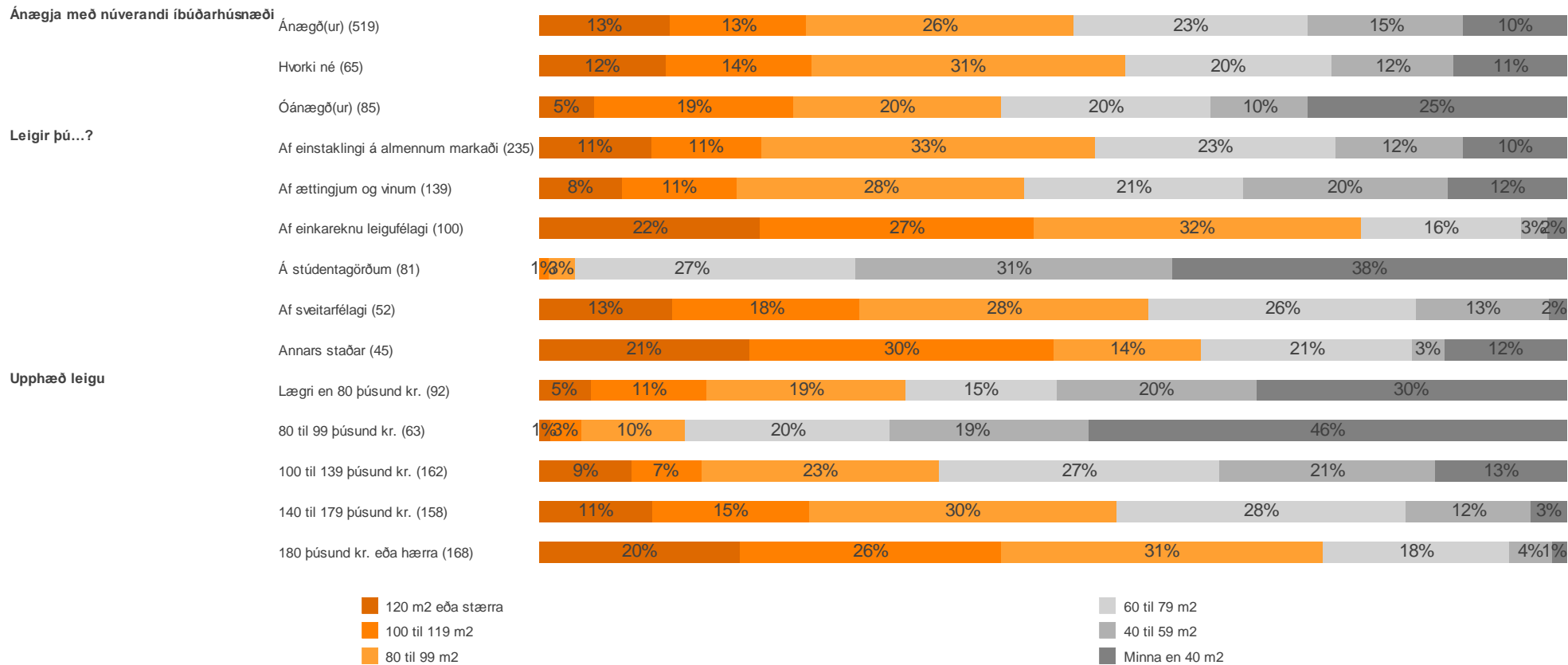
	Meðaltal í m ²
Heimilistekjur	
A. Lægri en 250 þúsund	52.3 -BCDEF
B. 250 til 399 þúsund	67.5 A--DEF
C. 400 til 549 þúsund	74.5 A--DEF
D. 550 til 799 þúsund	89.3 ABC--F
E. 800 til 999 þúsund	93.4 ABC--F
F. Milljón eða meira	112.1 ABCDE-
Menntun	
A. Grunnskólapróf eða minna	77.1 ----
B. Próf á framhaldsskólastigi	81.6 ----
C. Grunnám í háskóla	82.7 ----
D. Framhaldsnám í háskóla	82.8 ----
Fjárhagur heimilisins	
A. Ég get/við getum safnað talsverðu sparifé	85.5 ---D-
B. Ég get/við getum safnað svolitlu sparifé	80.2 ---D-
C. Endar ná saman með naumindum	84.9 ---DE
D. Ég nota/við notum sparifé til að ná endum saman	67.0 ABC--
E. Ég safna/við söfnum skuldum	74.7 --C--

6. Hversu stórt er húsnæðið/rýmið sem þú leigir í fermetrum?



	Meðaltal í m ²
Öryggi	
A. Tel húsnæðið mjög öruggt	79.4 ----
B. Tel húsnæðið frekar öruggt	83.0 ----
C. Tel frekar líklegt að ég gæti misst húsnæðið	82.7 ----
D. Tel mjög líklegt að ég missi húsnæðið	73.5 ----
Tími í núverandi húsnæði	
A. Skemur en 1 ár	73.0 ---DE
B. 1 ár	81.8 ----
C. 2 ár	77.7 ---DE
D. 3 ár	91.0 A-C--
E. 4 ár eða lengur	89.8 A-C--
Ástæða	
A. Ég er leigjandi tímabundið	79.3 ---
B. Ég er leigjandi af nauðsyn	80.9 ---
C. Ég er leigjandi vegna þess að ég vil vera á leigumarkaði	82.9 ---

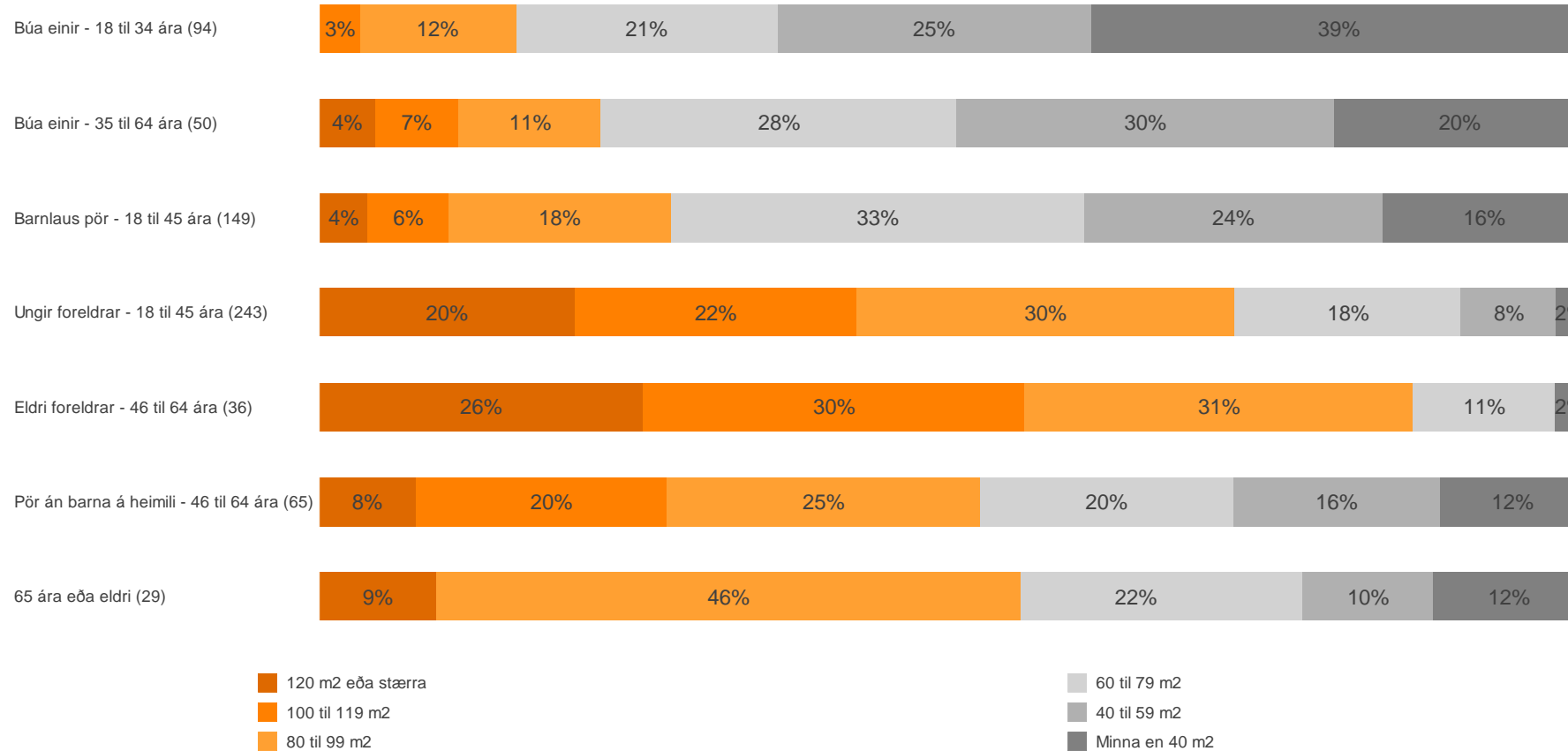
6. Hversu stórt er húsnæðið/rýmið sem þú leigir í fermetrum?



Ánægja með núverandi íbúðarhúsnæði	Meðaltal í m ²
A. Ánægð(ur)	82.9 --C
B. Hvorki né	83.3 ---
C. Óánægð(ur)	71.9 A--
Leigir þú...?	
A. Af einstaklingi á almennum markaði	81.6 --CD-F
B. Af ættingjum og vinum	78.4 --CD-F
C. Af einkareknu leigufélagi	98.3 AB-D--
D. Á stúdentagörðum	48.9 ABC-EF
E. Af sveitarfélagi	88.2 ---D--
F. Annars staðar	97.4 AB-D--
Upphæð leigu	
A. Lægri en 80 þúsund kr.	64.5 -B-DE
B. 80 til 99 þúsund kr.	49.2 A-CDE
C. 100 til 139 þúsund kr.	73.9 -B-DE
D. 140 til 179 þúsund kr.	85.8 ABC-E
E. 180 þúsund kr. eða hærra	98.3 ABCD-

6. Hversu stórt er húsnæðið/rýmið sem þú leigir í fermetrum?

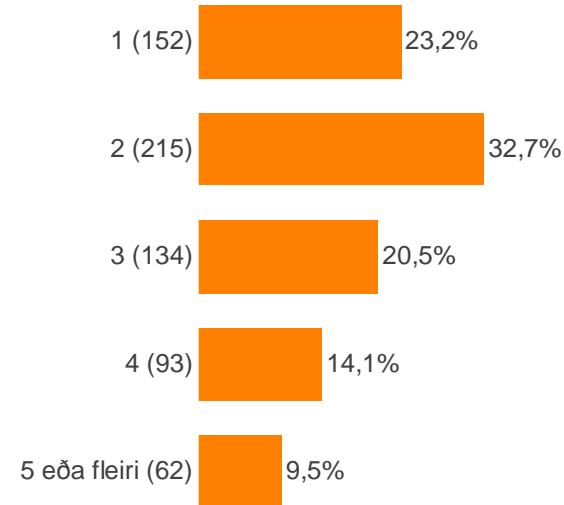
Lífsskeiðshópar



Lífsskeiðshópar	Meðaltal í m ²
A. Búa einir - 18 til 34 ára	49.8 -BCDEFG
B. Búa einir - 35 til 64 ára	61.2 A--DEF-
C. Barnlaus pör - 18 til 45 ára	65.7 A--DEF-
D. Ungir foreldrar - 18 til 45 ára	99.5 ABC--FG
E. Eldri foreldrar - 46 til 64 ára	108.2 ABC--FG
F. Pör án barna á heimili - 46 til 64 ára	77.5 ABCDE--
G. 65 ára eða eldri	72.9 A--DE--

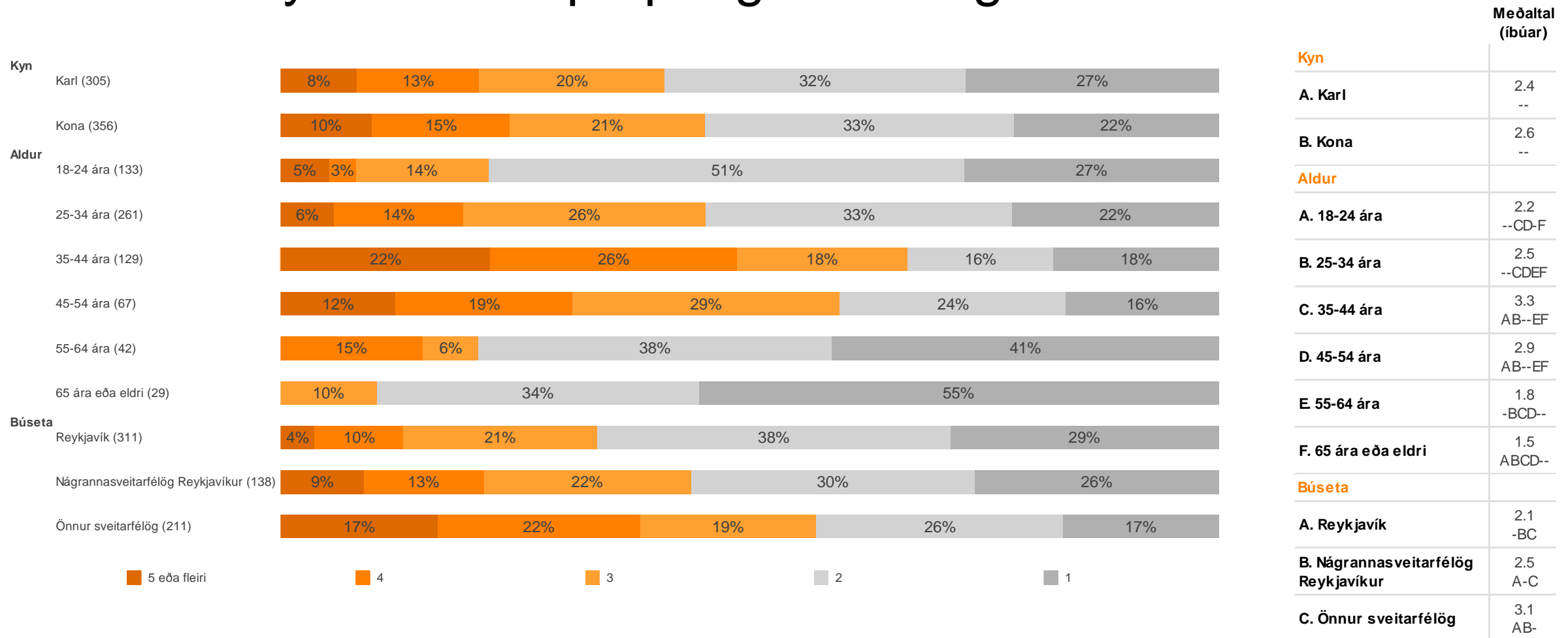
7. Hversu margir að þér meðtöldum/meðtalinni búa í íbúðinni/rýminu sem þú/þið greiðið leigu af?

Fjöldi svara	657 100.0%
1	152 23.2%
2	215 32.7%
3	134 20.5%
4	93 14.1%
5 eða fleiri	62 9.5%



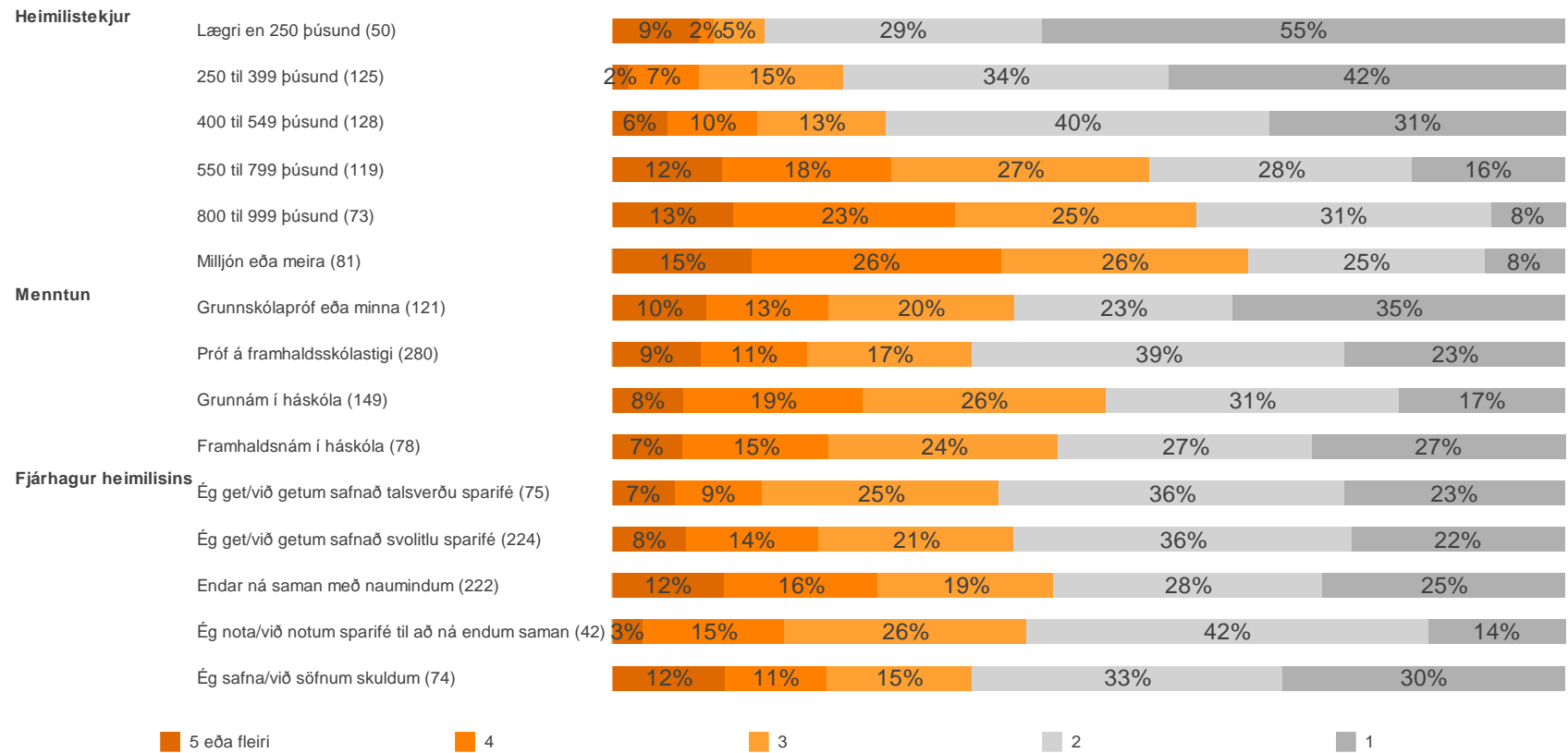
Meðalfjöldi íbúa:
2018: 2,6

7. Hversu margir að þér meðtöldum/meðtalinni búa í íbúðinni/rýminu sem þú/þið greiðið leigu af?

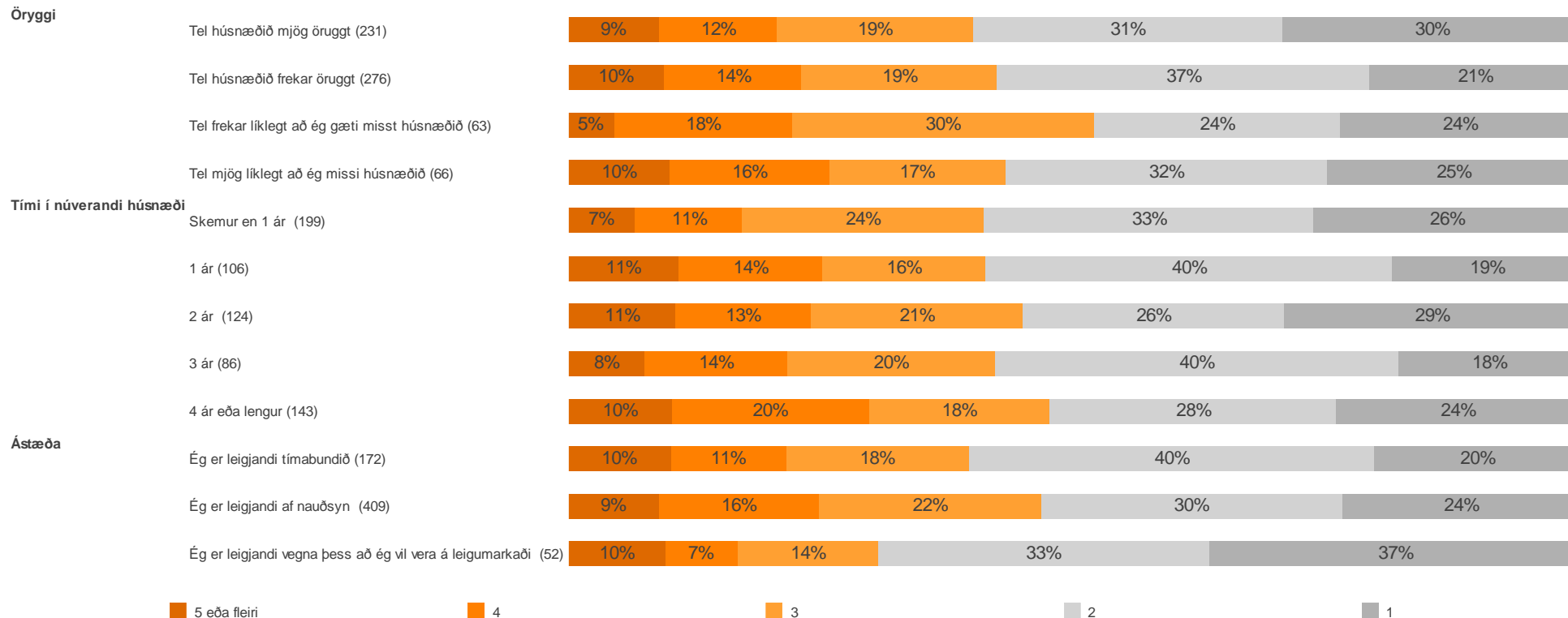


7. Hversu margir að þér meðtöldum/meðtalinni búæ íbúðinni/rýminu sem þú/þið greiðið leigu af?

Heimilistekjur	Meðaltal (íbúar)
A. Lægri en 250 þúsund	1.7 --CDEF
B. 250 til 399 þúsund	1.9 --CDEF
C. 400 til 549 þúsund	2.2 AB-DEF
D. 550 til 799 þúsund	2.8 ABC--F
E. 800 til 999 þúsund	3.1 ABC---
F. Milljón eða meira	3.2 ABCD--
Menntun	
A. Grunnskólapróf eða minna	2.4 ----
B. Próf á framhaldsskólastigi	2.5 ----
C. Grunnám í háskóla	2.7 ----
D. Framhaldsnám í háskóla	2.5 ----
Fjárhagur heimilisins	
A. Ég get/við getum safnað talsverðu sparifé	2.5 -----
B. Ég get/við getum safnað svolitlu sparifé	2.5 -----
C. Endar ná saman með naumindum	2.7 -----
D. Ég nota/við notum sparifé til að ná endum saman	2.6 -----
E. Ég safna/við söfnum skuldum	2.4 -----

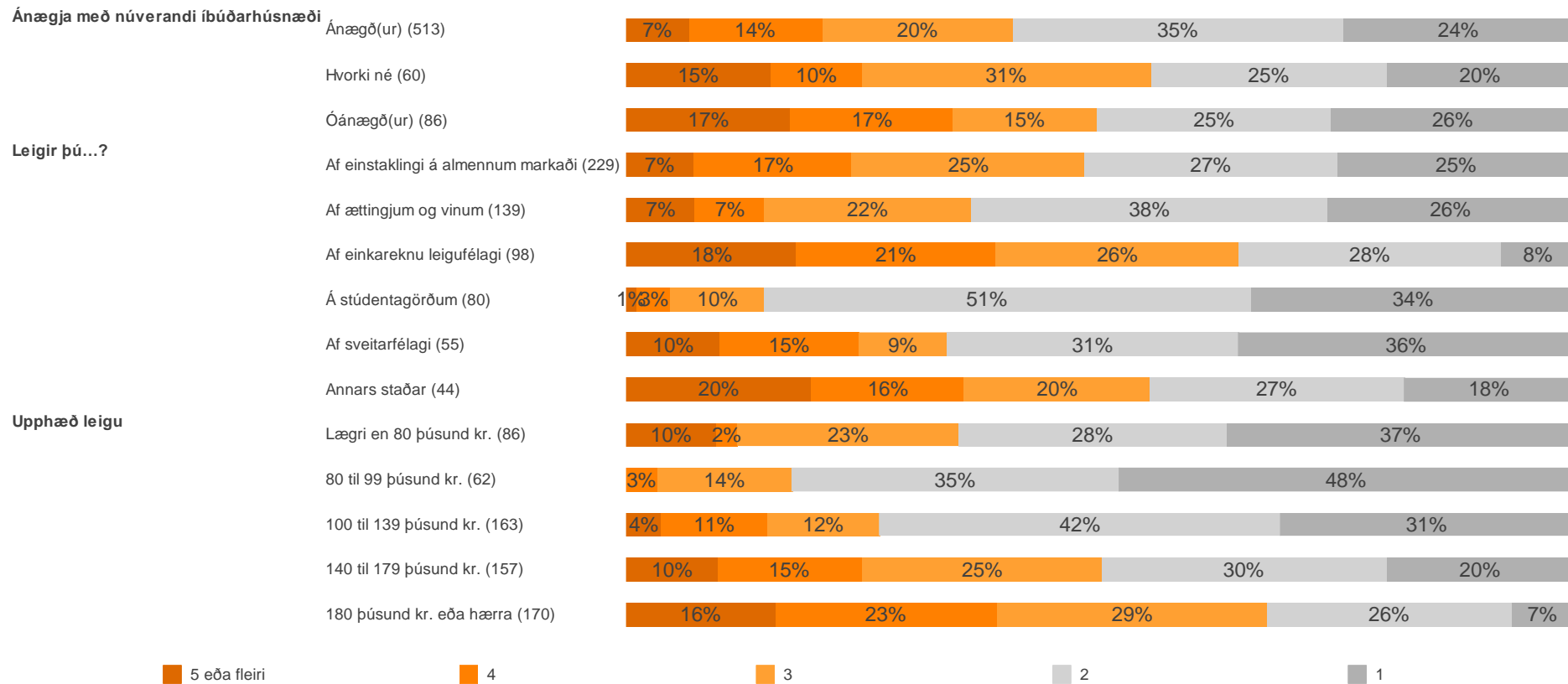


7. Hversu margir að þér meðtöldum/meðtalinni búa í íbúðinni/rýminu sem þú/þið greiðið leigu af?



Öryggi	Meðaltal (íbúar)
A. Tel húsnæðið mjög öruggt	2.4 ----
B. Tel húsnæðið frekar öruggt	2.6 ----
C. Tel frekar líklegt að ég gæti misst húsnæðið	2.4 ----
D. Tel mjög líklegt að ég missi húsnæðið	2.6 ----
Tími í núverandi húsnæði	
A. Skemur en 1 ár	2.5 ----
B. 1 ár	2.6 ----
C. 2 ár	2.5 ----
D. 3 ár	2.5 ----
E. 4 ár eða lengur	2.6 ----
Ástæða	
A. Ég er leigjandi tímabundið	2.7 ---
B. Ég er leigjandi af nauðsyn	2.5 ---
C. Ég er leigjandi vegna þess að ég vil vera á leigumarkaði	2.3 ---

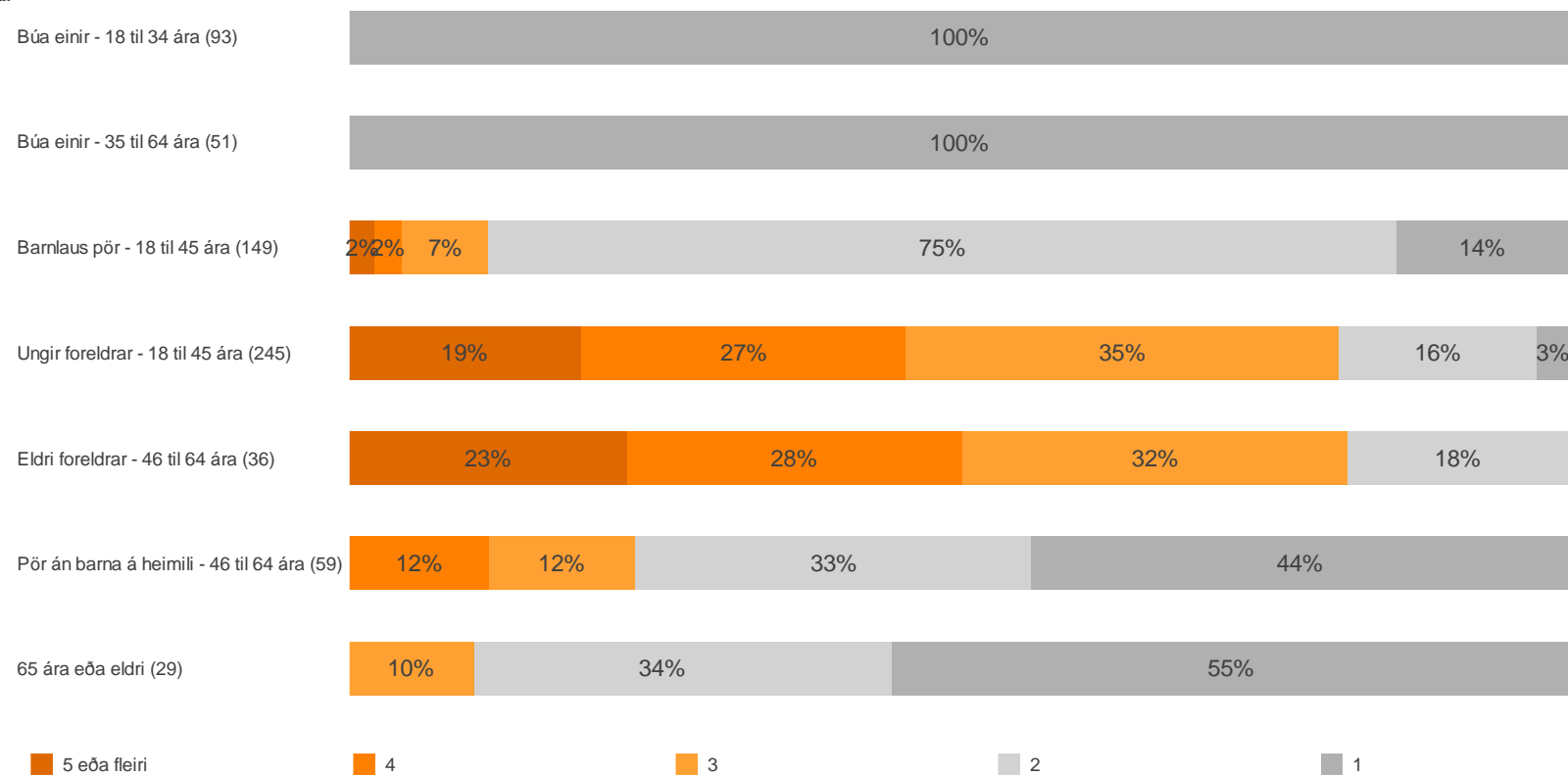
7. Hversu margir að þér meðtöldum/meðtalinni búa íbúðinni/rýminu sem þú/þið greiðið leigu af?



	Meðaltal (íbúar)
Ánægja með núverandi íbúðarhúsnæði	
A. Ánægð(ur)	2.4 ---
B. Hvorki né	2.7 ---
C. Óánægð(ur)	3.1 ---
Leigir þú...?	
A. Af einstaklingi á almennum markaði	2.5 --C--
B. Af ættingjum og vinum	2.3 --C--F
C. Af einkareknu leigufélagi	3.2 AB-DE-
D. Á stúdentagörðum	2.2 --C--
E. Af sveitarfélagi	2.3 --C--F
F. Annars staðar	3.1 -B--E-
Upphæð leigu	
A. Lægri en 80 þúsund kr.	2.5 -B--
B. 80 til 99 þúsund kr.	1.7 A-CDE
C. 100 til 139 þúsund kr.	2.1 -B-DE
D. 140 til 179 þúsund kr.	2.7 -BC-E
E. 180 þúsund kr. eða hærri	3.2 -BCD-

7. Hversu margir að þér meðtöldum/meðtalinni búa í íbúðinni/rýminu sem þú/þið greiðið leigu af?

Lífsskeiðshópar

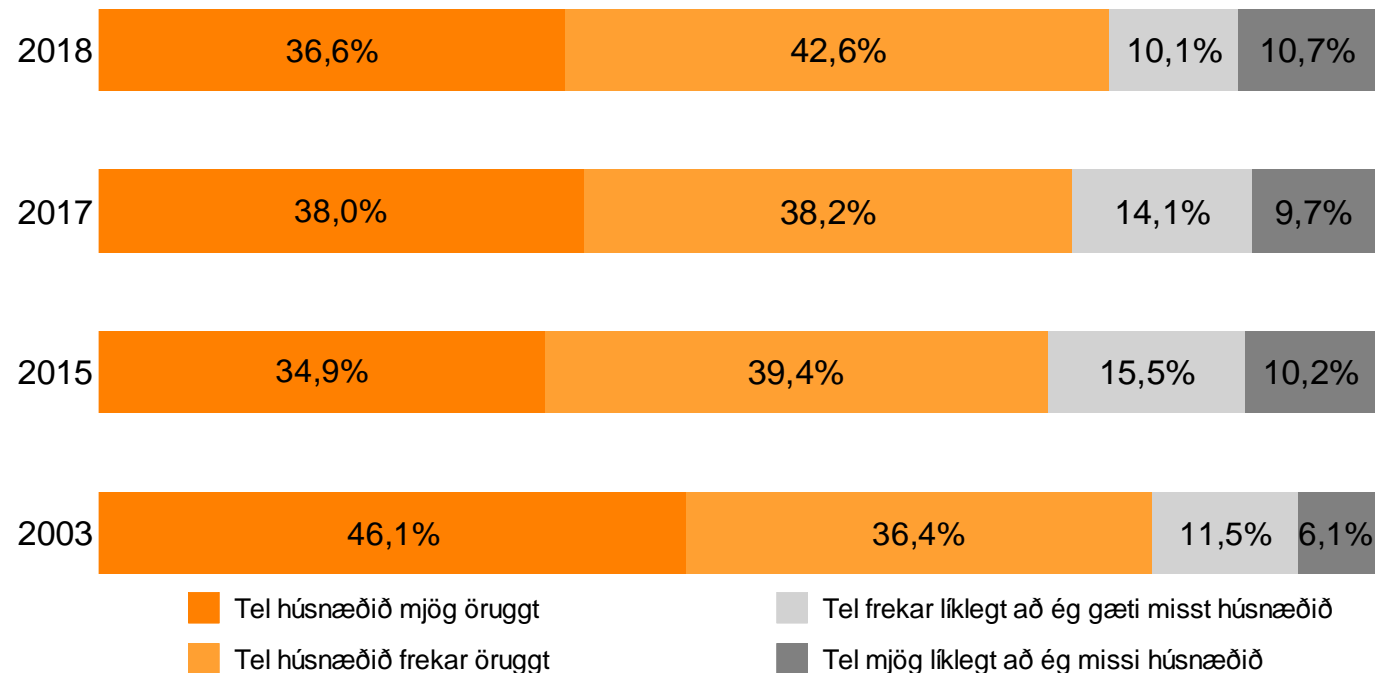


Lífsskeiðshópar

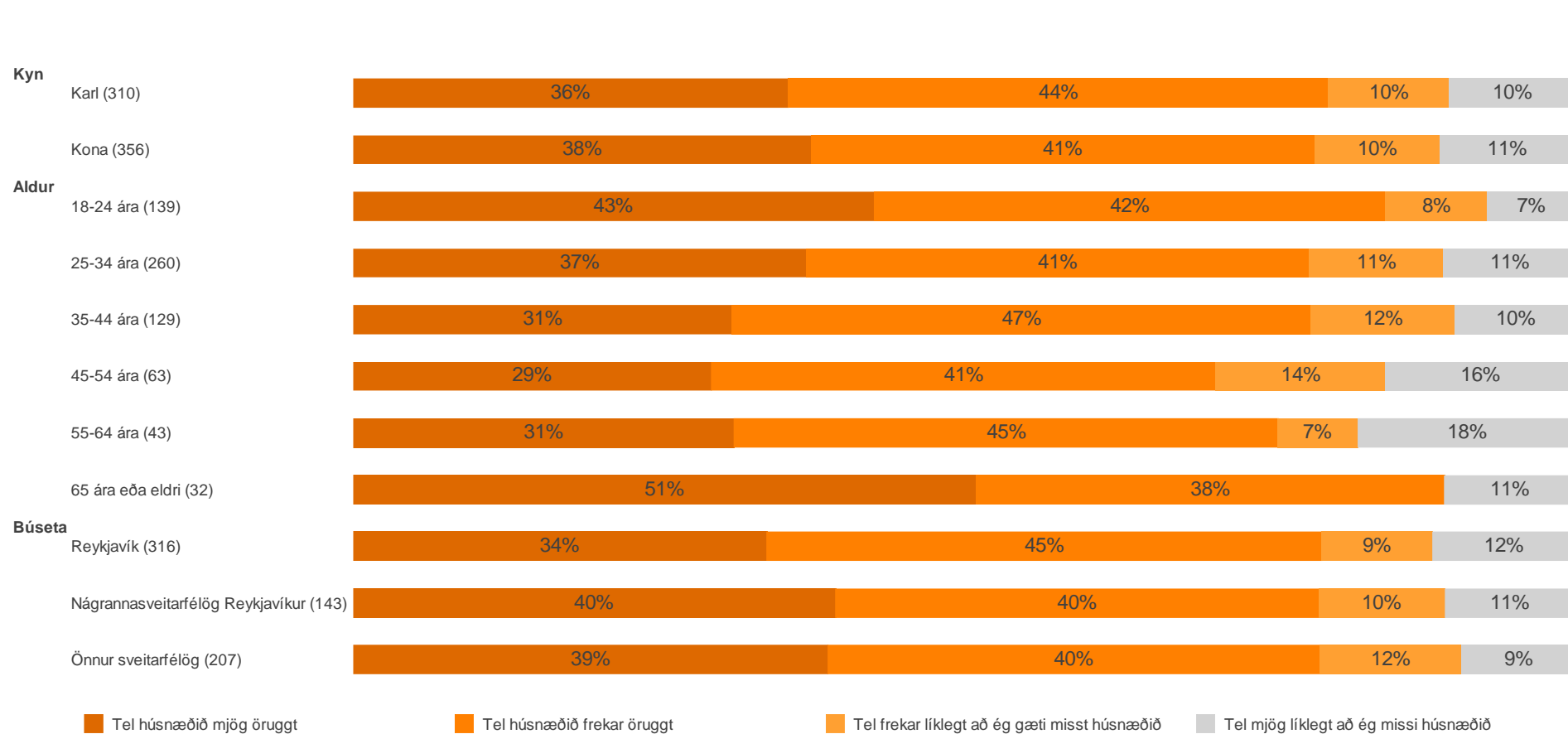
Lífsskeiðshópar	Meðaltal (íbúar)
A. Búa einir - 18 til 34 ára	1.0 --CDEFG
B. Búa einir - 35 til 64 ára	1.0 --CDEFG
C. Barnlaus pör - 18 til 45 ára	2.0 AB-DE-G
D. Ungir foreldrar - 18 til 45 ára	3.5 ABC--FG
E. Eldri foreldrar - 46 til 64 ára	3.7 ABC--FG
F. Pör án barna á heimili - 46 til 64 ára	1.7 AB-DE--
G. 65 ára eða eldri	1.5 ABCDE--

8. Myndir þú segja að húsnæðið sem þú leigir væri öruggt leiguhúsnæði eða telur þú líkur á því að þú gætir misst húsnæðið?

Fjöldi svara	705 100.0%
Meðaltal (1-4)	3.05
Tel húsnæðið mjög öruggt	244 34.6%
Tel húsnæðið frekar öruggt	284 40.2%
Tel frekar líklegt að ég gæti misst húsnæðið	67 9.5%
Tel mjög líklegt að ég missi húsnæðið	72 10.1%
Veit ekki	26 3.7%
Vil ekki svara	13 1.9%

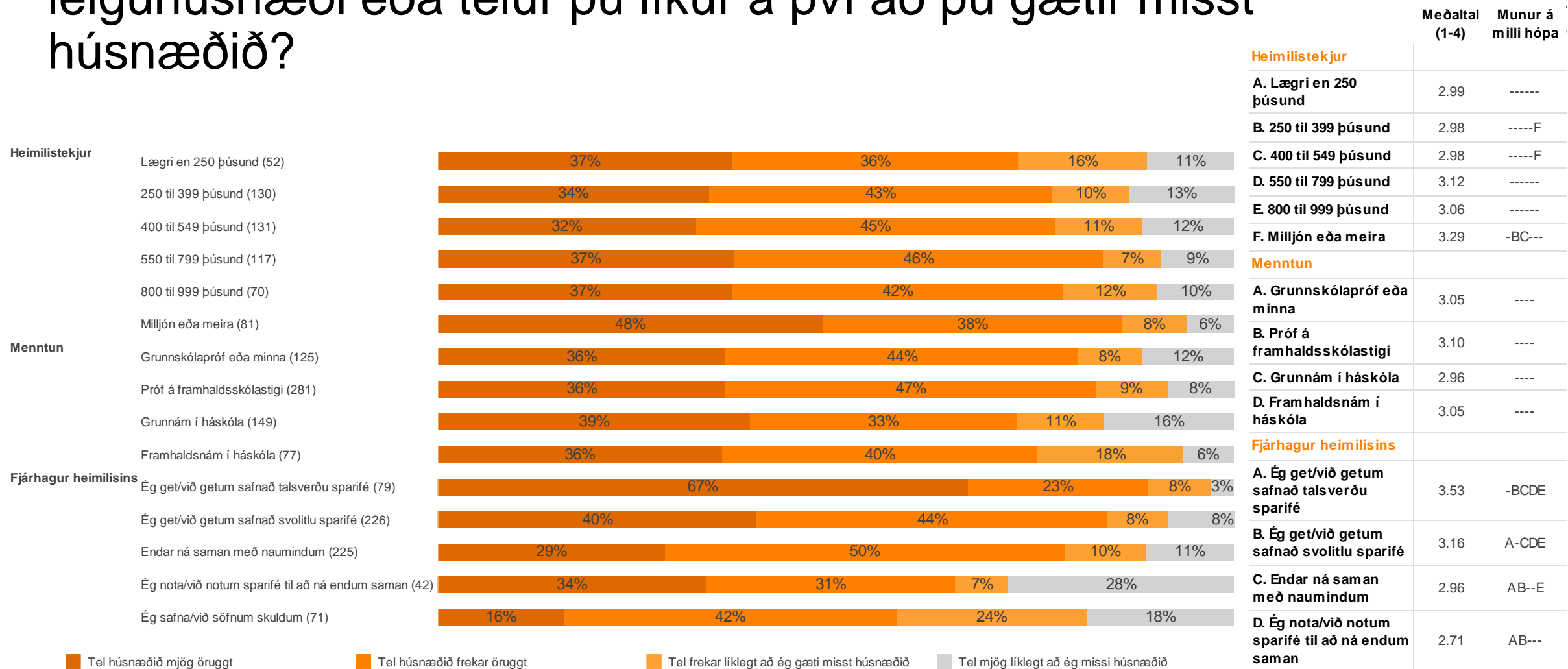


8. Myndir þú segja að húsnæðið sem þú leigir væri öruggt leiguhúsnæði eða telur þú líkur á því að þú gætir misst húsnæðið?



	Meðaltal (1-4)	Munur á milli hópa
Kyn		
A. Karl	3.05	--
B. Kona	3.05	--
Aldur		
A. 18-24 ára	3.20	---D--
B. 25-34 ára	3.05	-----
C. 35-44 ára	3.00	-----
D. 45-54 ára	2.84	A----F
E. 55-64 ára	2.89	-----
F. 65 ára eða eldri	3.30	---D--
Búseta		
A. Reykjavík	3.01	---
B. Nágrannasveitarfélög Reykjavíkur	3.08	---
C. Önnur sveitarfélög	3.09	---

8. Myndir þú segja að húsnæðið sem þú leigir væri öruggt leiguhúsnæði eða telur þú líkur á því að þú gætir misst húsnæðið?

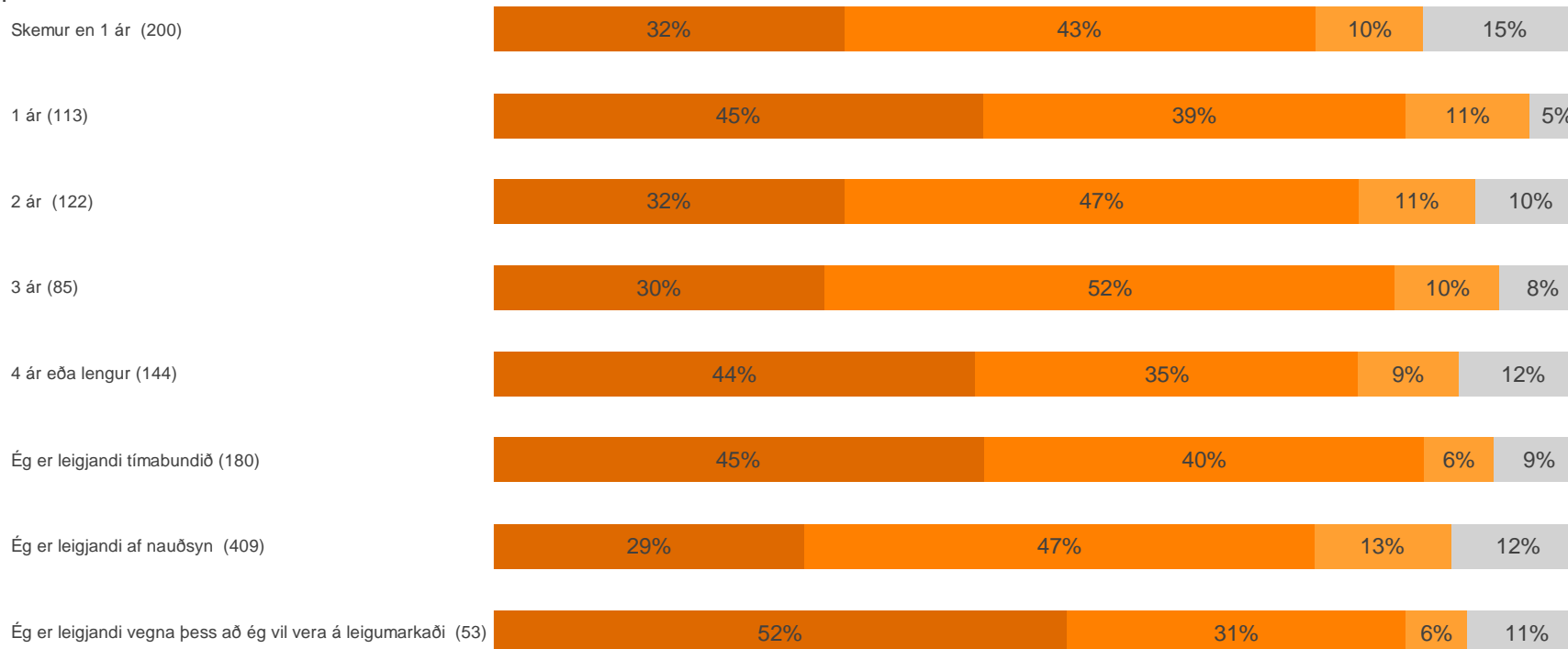


	Meðaltal (1-4)	Munur á milli hópa
Heimilistekjur		
A. Lægri en 250 þúsund	2.99	-----
B. 250 til 399 þúsund	2.98	----F
C. 400 til 549 þúsund	2.98	----F
D. 550 til 799 þúsund	3.12	-----
E. 800 til 999 þúsund	3.06	-----
F. Milljón eða meira	3.29	-BC---
Menntun		
A. Grunnskólapróf eða minna	3.05	----
B. Próf á framhaldsskólastigi	3.10	----
C. Grunnám í háskóla	2.96	----
D. Framhaldsnám í háskóla	3.05	----
Fjárhagur heimilisins		
A. Ég get/við getum safnað talsverðu sparifé	3.53	-BCDE
B. Ég get/við getum safnað svolitlu sparifé	3.16	A-CDE
C. Endar ná saman með naumindum	2.96	AB--E
D. Ég nota/við notum sparifé til að ná endum saman	2.71	AB---
E. Ég safna/við söfnum skuldum	2.55	ABC--

■ Tel húsnæðið mjög öruggt
 ■ Tel húsnæðið frekar öruggt
 ■ Tel frekar líklegt að ég gæti misst húsnæðið
 ■ Tel mjög líklegt að ég missi húsnæðið

8. Myndir þú segja að húsnæðið sem þú leigir væri öruggt leiguhúsnæði eða telur þú líkur á því að þú gætir misst húsnæðið?

Tími í núverandi húsnæði



Tel húsnæðið mjög öruggt

Tel húsnæðið frekar öruggt

Tel frekar líklegt að ég gæti misst húsnæðið

Tel mjög líklegt að ég missi húsnæðið

Tími í núverandi húsnæði

A. Skemur en 1 ár

B. 1 ár

C. 2 ár

D. 3 ár

E. 4 ár eða lengur

Ástæða

A. Ég er leigjandi tímabundið

B. Ég er leigjandi af nauðsyn

C. Ég er leigjandi vegna þess að ég vil vera á leigumarkaði

Meðaltal (1-4) Munur á milli hópa

2.92 -B---

3.23 A----

3.01 -----

3.05 -----

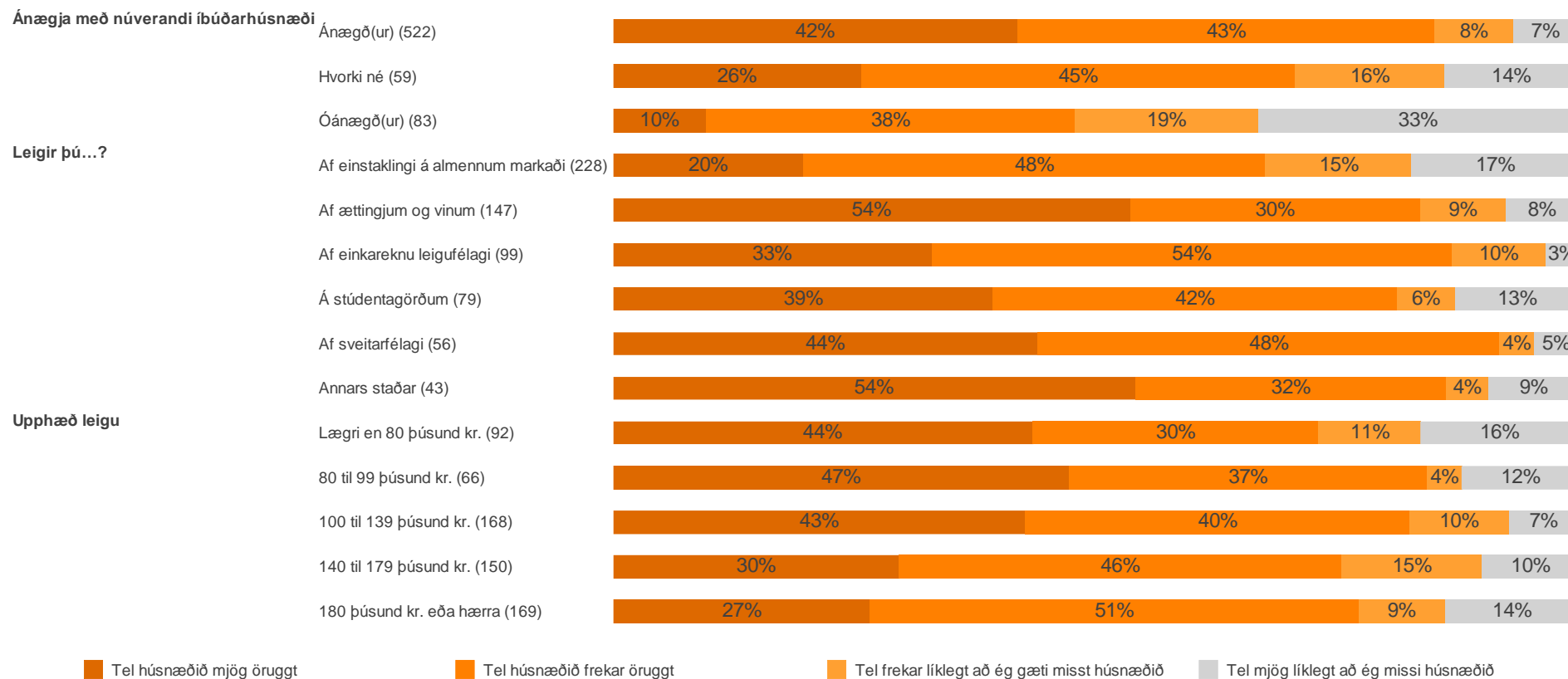
3.12 -----

3.21 -B-

2.91 A-C

3.25 -B-

8. Myndir þú segja að húsnæðið sem þú leigir væri öruggt leiguhúsnæði eða telur þú líkur á því að þú gætir misst húsnæðið?

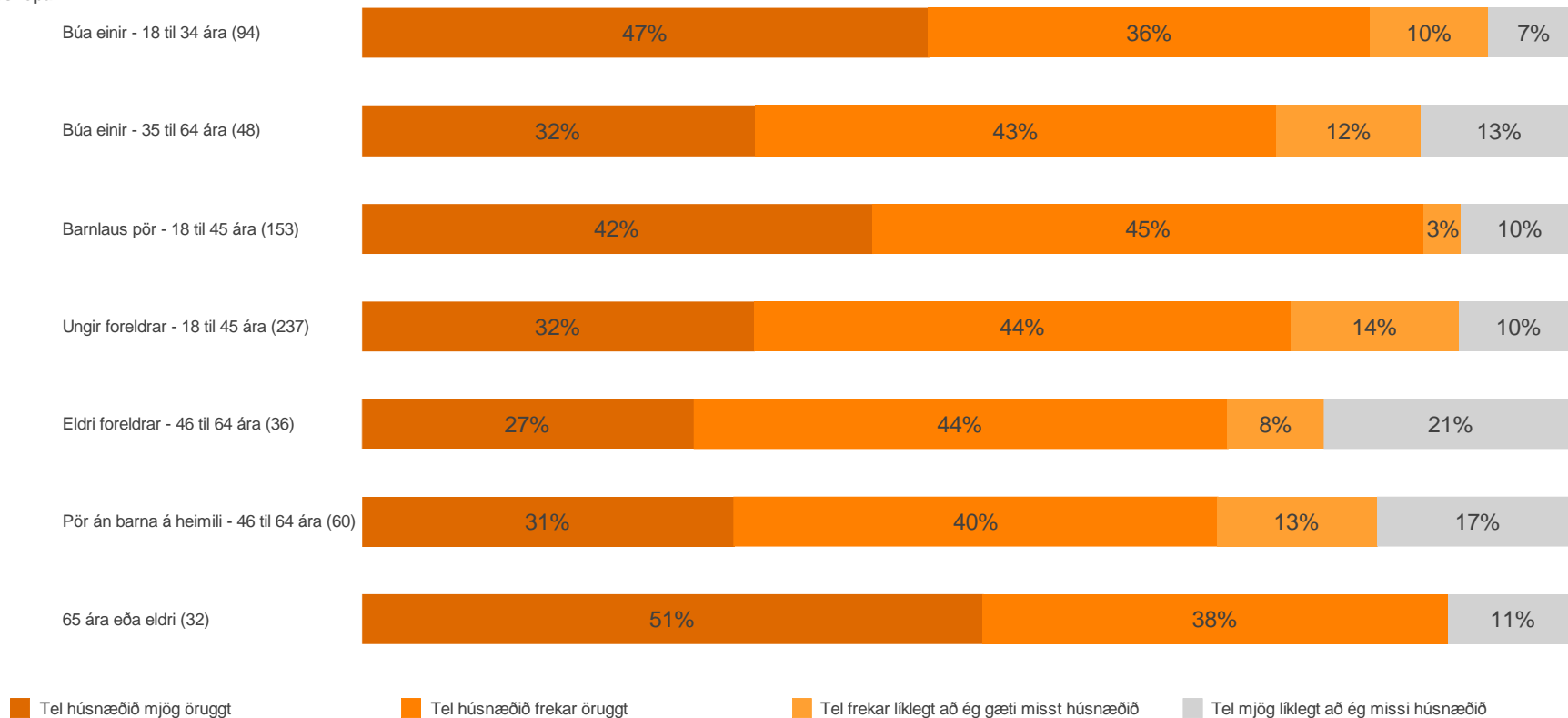


Ánægja með núverandi íbúðarhúsnæði

	Meðaltal (1-4)	Munur á milli hópa
A. Ánægð(ur)	3.20	-BC
B. Hvorki né	2.82	A-C
C. Óánægð(ur)	2.24	AB-
Leigir þú...?		
A. Af einstaklingi á almennum markaði	2.70	-BCDEF
B. Af ættingjum og vinum	3.29	A-----
C. Af einkareknu leigufélagi	3.16	A-----
D. Á stúdentagörðum	3.08	A-----
E. Af sveitarfélagi	3.31	A-----
F. Annars staðar	3.31	A-----
Upphæð leigu		
A. Lægri en 80 þúsund kr.	3.00	-----
B. 80 til 99 þúsund kr.	3.19	----E
C. 100 til 139 þúsund kr.	3.18	---DE
D. 140 til 179 þúsund kr.	2.95	--C--
E. 180 þúsund kr. eða hærra	2.90	-BC--

8. Myndir þú segja að húsnæðið sem þú leigir væri öruggt leiguhúsnæði eða telur þú líkur á því að þú gætir misst húsnæðið?

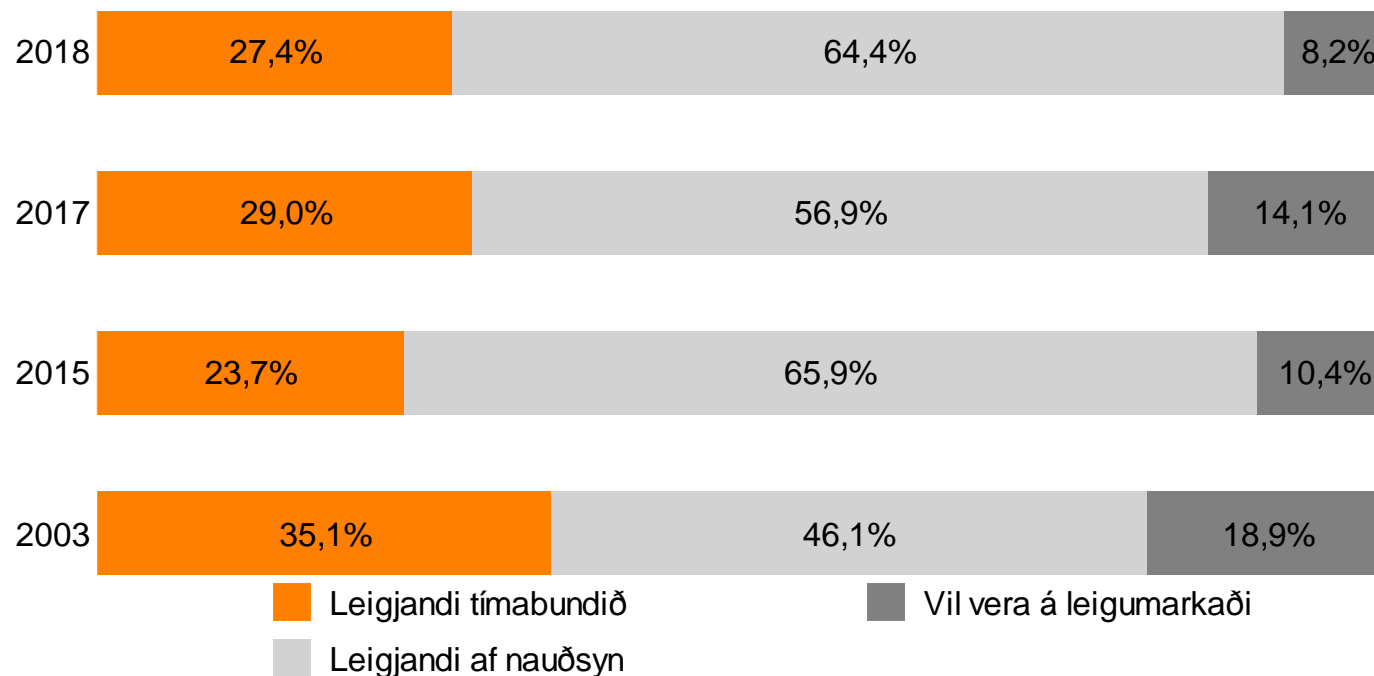
Lífsskeiðshópar



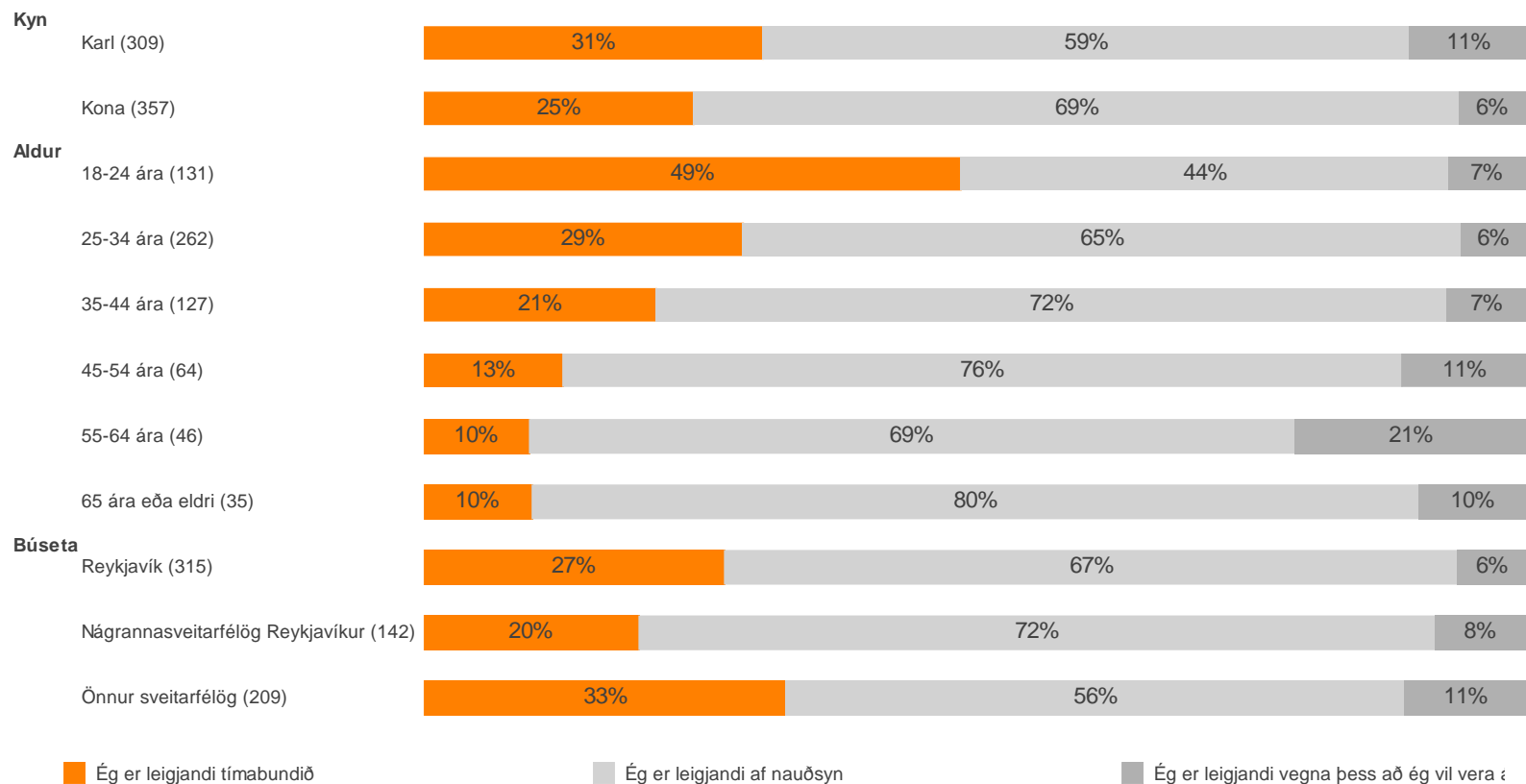
Lífsskeiðshópar	Meðaltal (1-4)	Munur á milli hópa
A. Búa einir - 18 til 34 ára	3.21	---DEF-
B. Búa einir - 35 til 64 ára	2.95	-----
C. Barnlaus pör - 18 til 45 ára	3.19	---DEF-
D. Ungir foreldrar - 18 til 45 ára	2.99	A-C----
E. Eldri foreldrar - 46 til 64 ára	2.77	A-C---G
F. Pör án barna á heimili - 46 til 64 ára	2.84	A-C---G
G. 65 ára eða eldri	3.30	----EF-

9. Hver eftirtalinna fullyrðinga á best við um þig?

Fjöldi svara	705 100.0%
Ég er leigjandi tímabundið	183 25.9%
Ég er leigjandi af nauðsyn	429 60.8%
Ég er leigjandi vegna þess að ég vil vera á leigumarkaði	54 7.7%
Veit ekki	17 2.4%
Vil ekki svara	22 3.2%



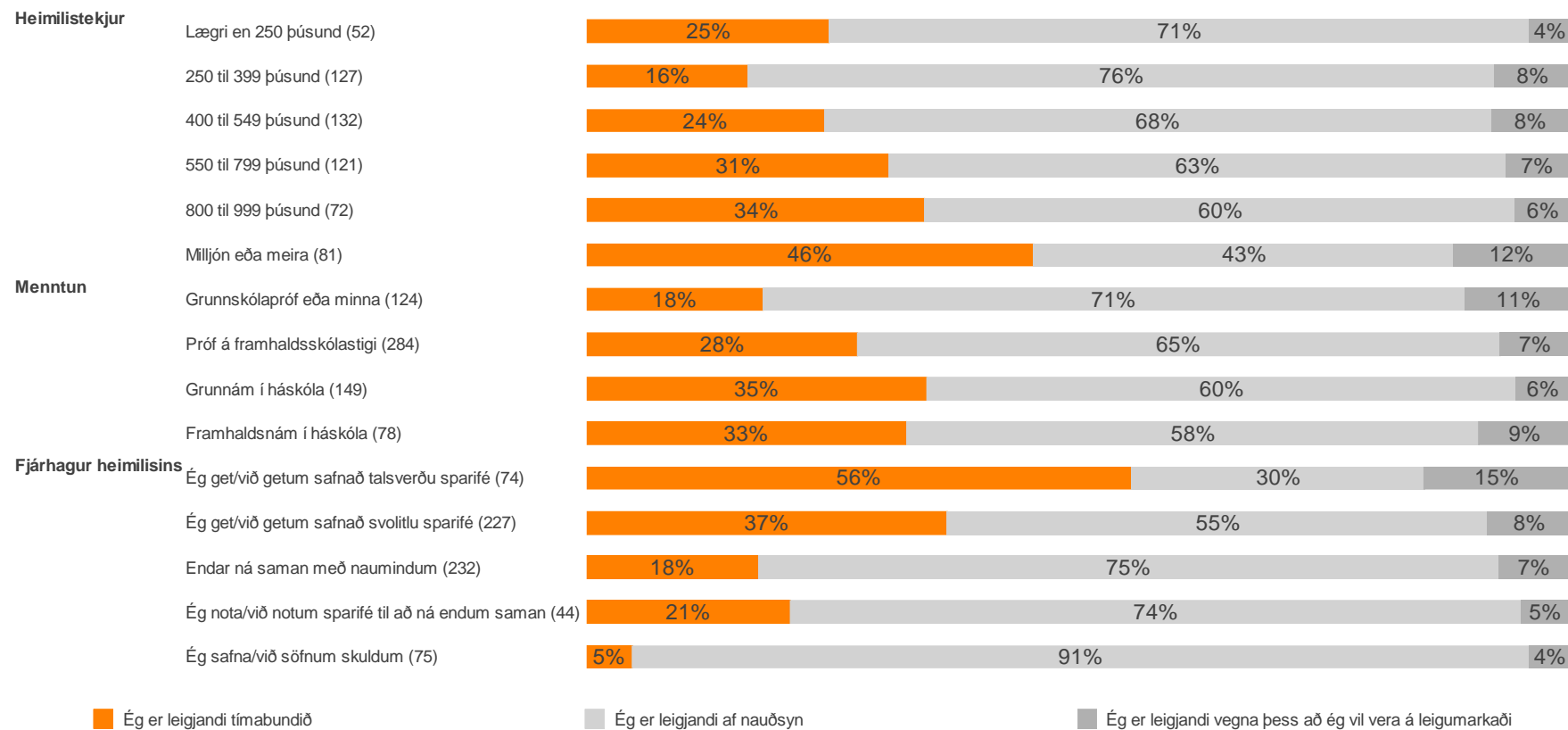
9. Hver eftirtalinna fullyrðinga á best við um þig?



9. Hver eftirtalinna fullyrðinga á best við um þig?

	Ég er leigjandi tímabundið	Ég er leigjandi af nauðsyn	Ég er leigjandi vegna þess að ég vil vera á leigumarkaði
Kyn			
A. Karl	30.8% --	58.6% -B	10.6% -B
B. Kona	24.5% --	69.4% A-	6.1% A-
Aldur			
A. 18-24 ára	48.8% -BCDEF	44.2% -BCDEF	7.1% ----E-
B. 25-34 ára	28.9% A--DEF	65.1% A-----	5.9% ----E-
C. 35-44 ára	21.1% A-----	71.7% A-----	7.2% ----E-
D. 45-54 ára	12.6% AB----	76.1% A-----	11.3% -----
E. 55-64 ára	9.6% AB----	69.4% A-----	21.0% ABC---
F. 65 ára eða eldri	9.8% AB----	80.4% A-----	9.8% -----
Búseta			
A. Reykjavík	27.3% ---	66.5% --C	6.2% --C
B. Nágrannasveitarfélög Reykjavíkur	19.5% --C	72.2% --C	8.3% ---
C. Önnur sveitarfélög	32.9% -B-	56.0% AB-	11.1% A--

9. Hver eftirtalinna fullyrðinga á best við um þig?

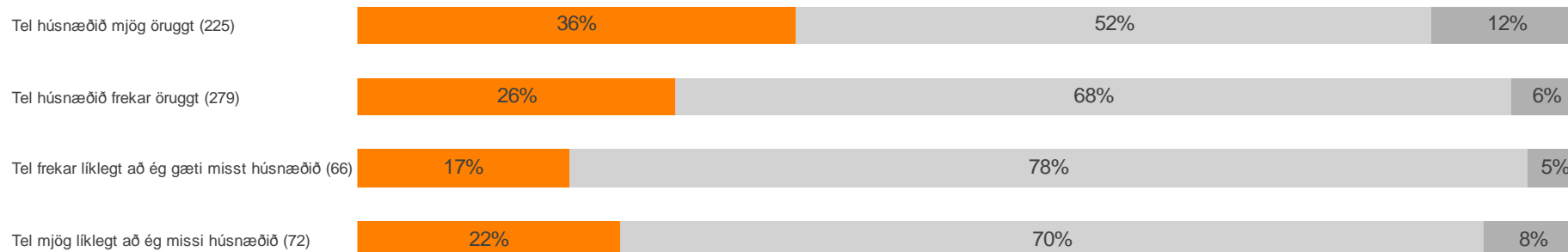


9. Hver eftirtalinna fullyrðinga á best við um þig?

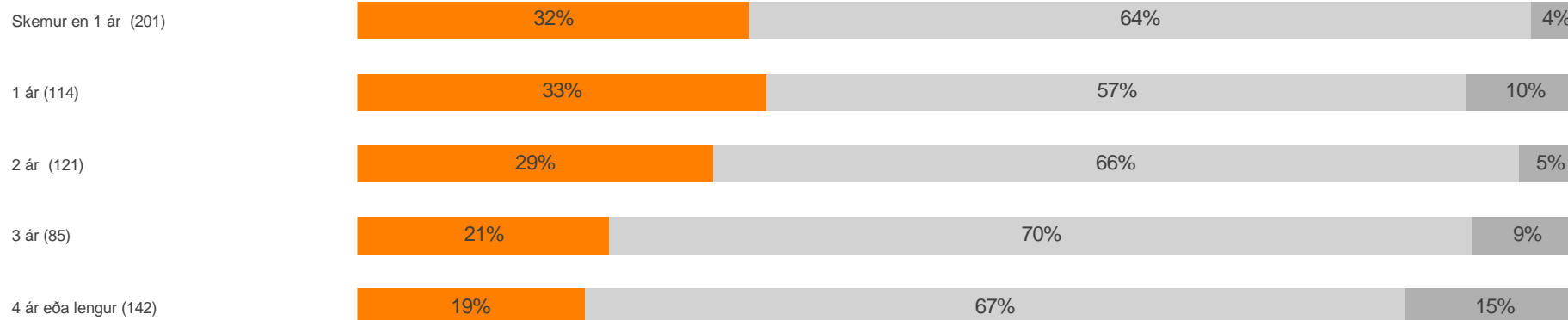
	Ég er leigjandi tímabundið	Ég er leigjandi af nauðsyn	Ég er leigjandi vegna þess að ég vil vera á leigumarkaði
Heimilistekjur			
A. Lægrí en 250 þúsund	24.7% ----F	71.1% ----F	4.2% -----
B. 250 til 399 þúsund	16.4% ---DEF	75.9% ---DEF	7.7% -----
C. 400 til 549 þúsund	24.2% ----F	67.8% ----F	8.0% -----
D. 550 til 799 þúsund	30.7% -B--F	62.6% -B--F	6.6% -----
E. 800 til 999 þúsund	34.4% -B---	60.0% -B--F	5.6% -----
F. Milljón eða meira	45.5% ABCD--	42.6% ABCDE-	11.9% -----
Menntun			
A. Grunnskólapróf eða minna	17.9% -BCD	71.4% --C-	10.7% ----
B. Próf á framhaldsskólastigi	27.6% A---	65.2% ----	7.2% ----
C. Grunnám í háskóla	34.6% A---	59.9% A---	5.5% ----
D. Framhaldsnám í háskóla	32.5% A---	58.2% ----	9.3% ----
Fjárhagur heimilisins			
A. Ég get/við getum safnað talsverðu sparifé	55.5% -BCDE	29.7% -BCDE	14.9% --C-E
B. Ég get/við getum safnað svolitlu sparifé	36.7% A-CDE	54.9% A-CDE	8.4% -----
C. Endar ná saman með naumindum	17.5% AB--E	75.2% AB--E	7.3% A----
D. Ég nota/við notum sparifé til að ná endum saman	20.7% AB--E	74.3% AB--E	5.0% -----
E. Ég safna/við söfnum skuldum	4.7% ABCD-	91.0% ABCD-	4.2% A----

9. Hver eftirtalinna fullyrðinga á best við um þig?

Öryggi



Tími í núverandi húsnæði



■ Ég er leigjandi tímabundið

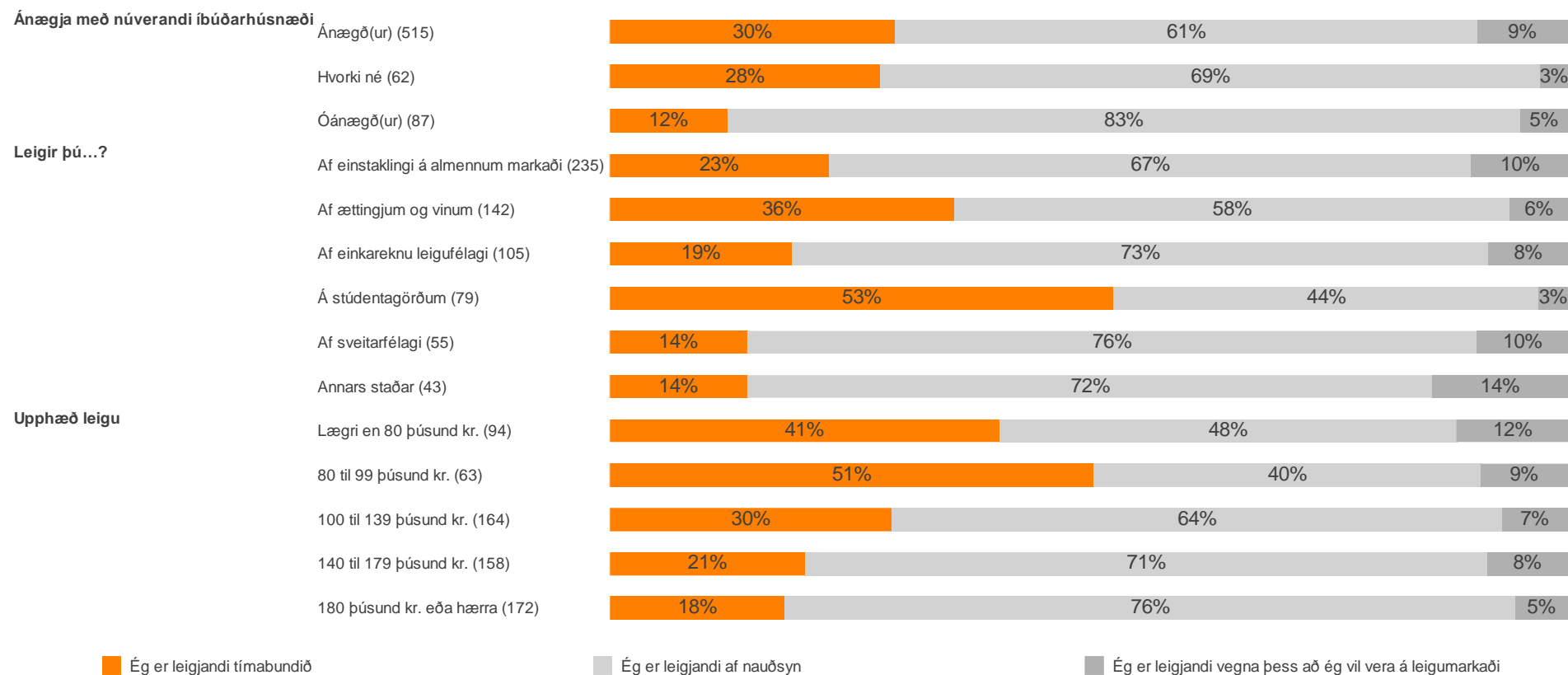
■ Ég er leigjandi af nauðsyn

■ Ég er leigjandi vegna þess að ég vil vera á leigumarkaði

9. Hver eftirtalinna fullyrðinga á best við um þig?

	Ég er leigjandi tímabundið	Ég er leigjandi af nauðsyn	Ég er leigjandi vegna þess að ég vil vera á leigumarkaði
Öryggi			
A. Tel húsnæðið mjög öruggt	35.8% -BCD	51.8% -BCD	12.4% -B--
B. Tel húsnæðið frekar öruggt	26.0% A---	68.1% A---	5.9% A---
C. Tel frekar líklegt að ég gæti misst húsnæðið	17.3% A---	78.2% A---	4.6% ----
D. Tel mjög líklegt að ég missi húsnæðið	21.5% A---	70.3% A---	8.1% ----
Tími í núverandi húsnæði			
A. Skemur en 1 ár	32.0% ----E	63.7% -----	4.3% ----E
B. 1 ár	33.4% ---DE	57.0% -----	9.6% -----
C. 2 ár	29.0% ----E	65.7% -----	5.3% ----E
D. 3 ár	20.6% -B---	70.3% -----	9.1% -----
E. 4 ár eða lengur	18.6% ABC--	67.0% -----	14.5% A-C--

9. Hver eftirtalinna fullyrðinga á best við um þig?

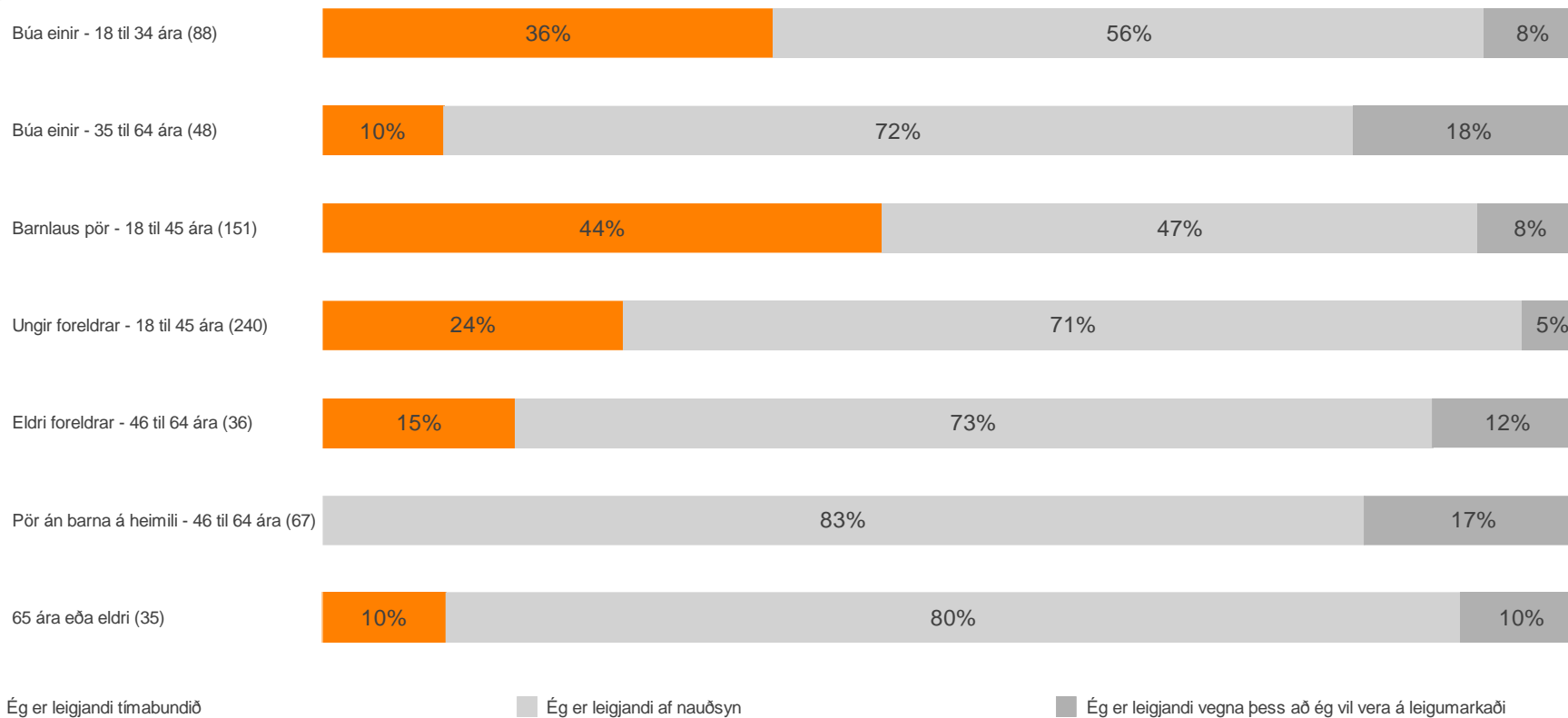


9. Hver eftirtalinna fullyrðinga á best við um þig?

	Ég er leigjandi tímabundið	Ég er leigjandi af nauðsyn	Ég er leigjandi vegna þess að ég vil vera á leigumarkaði
Ánægja með núverandi íbúðarhúsnæði			
A. Ánægð(ur)	29.8% --C	60.8% --C	9.4% ---
B. Hvorki né	28.3% --C	68.9% --C	2.9% ---
C. Óánægð(ur)	12.3% AB-	82.8% AB-	4.9% ---
Leigir þú...?			
A. Af einstaklingi á almennum markaði	22.9% -B-D-	67.1% ---D-	10.0% -----
B. Af ættingjum og vinum	36.0% A-CDEF	58.0% --C-E-	6.0% -----
C. Af einkareknu leigufélagi	19.1% -B-D-	72.5% -B-D-	8.3% -----
D. Á stúdentagörðum	52.6% ABC-EF	44.4% A-C-EF	3.0% ----F
E. Af sveitarfélagi	14.4% -B-D-	76.1% -B-D-	9.5% -----
F. Annars staðar	14.4% -B-D-	71.5% ---D-	14.1% ---D-
Upphæð leigu			
A. Læгри en 80 þúsund kr.	40.7% ---DE	47.7% --CDE	11.6% -----
B. 80 til 99 þúsund kr.	50.5% --CDE	40.4% --CDE	9.1% -----
C. 100 til 139 þúsund kr.	29.5% -B--E	63.7% AB--E	6.8% -----
D. 140 til 179 þúsund kr.	20.5% AB---	71.1% AB---	8.4% -----
E. 180 þúsund kr. eða hærra	18.3% ABC--	76.3% ABC--	5.4% -----

9. Hver eftirtalinna fullyrðinga á best við um þig?

Lífsskeiðshópar

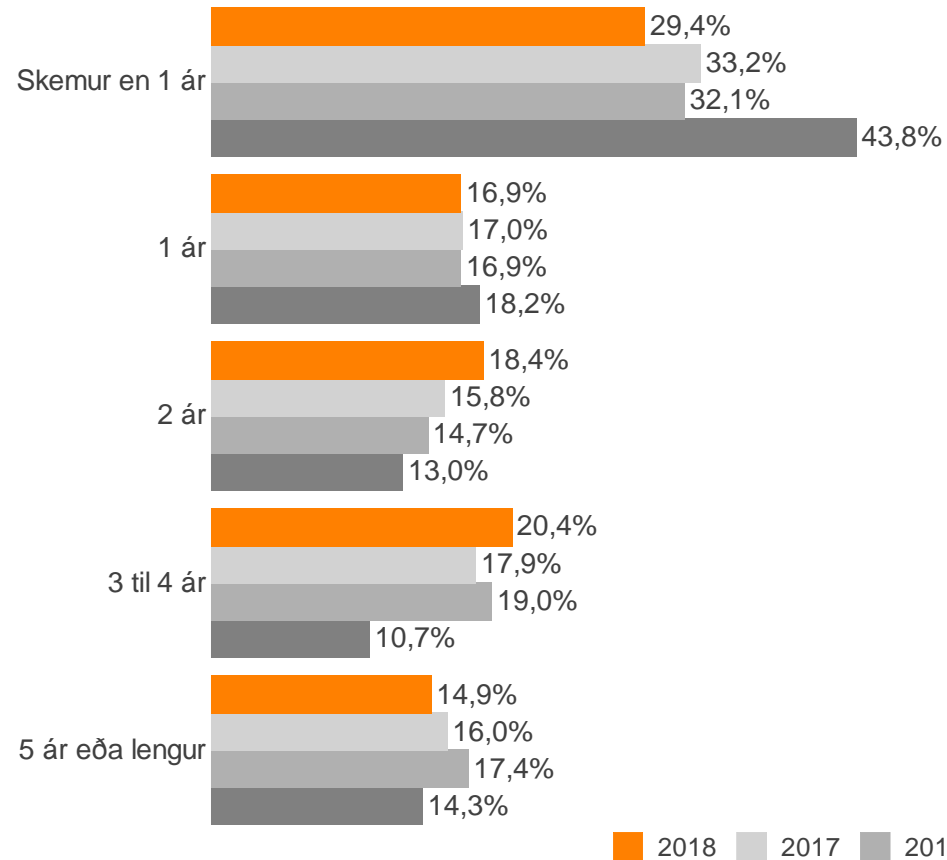


9. Hver eftirtalinna fullyrðinga á best við um þig?

Lífsskeiðshópar	Ég er leigjandi tímabundið	Ég er leigjandi af nauðsyn	Ég er leigjandi vegna þess að ég vil vera á leigumarkaði
A. Búa einir - 18 til 34 ára	35.8% -B-DEFG	56.3% ---D-FG	7.9% -----
B. Búa einir - 35 til 64 ára	9.6% A-CD-F-	72.2% --C----	18.2% ---D---
C. Barnlaus pör - 18 til 45 ára	44.4% -B-DEFG	47.2% -B-DEFG	8.4% -----
D. Ungir foreldrar - 18 til 45 ára	23.9% ABC--F-	71.3% A-C----	4.8% -B---F-
E. Eldri foreldrar - 46 til 64 ára	15.3% A-C--F-	72.7% --C----	12.0% -----
F. Pör án barna á heimili - 46 til 64 ára	- ABCDE-G	82.6% A-C----	17.4% ---D---
G. 65 ára eða eldri	9.8% A-C--F-	80.4% A-C----	9.8% -----

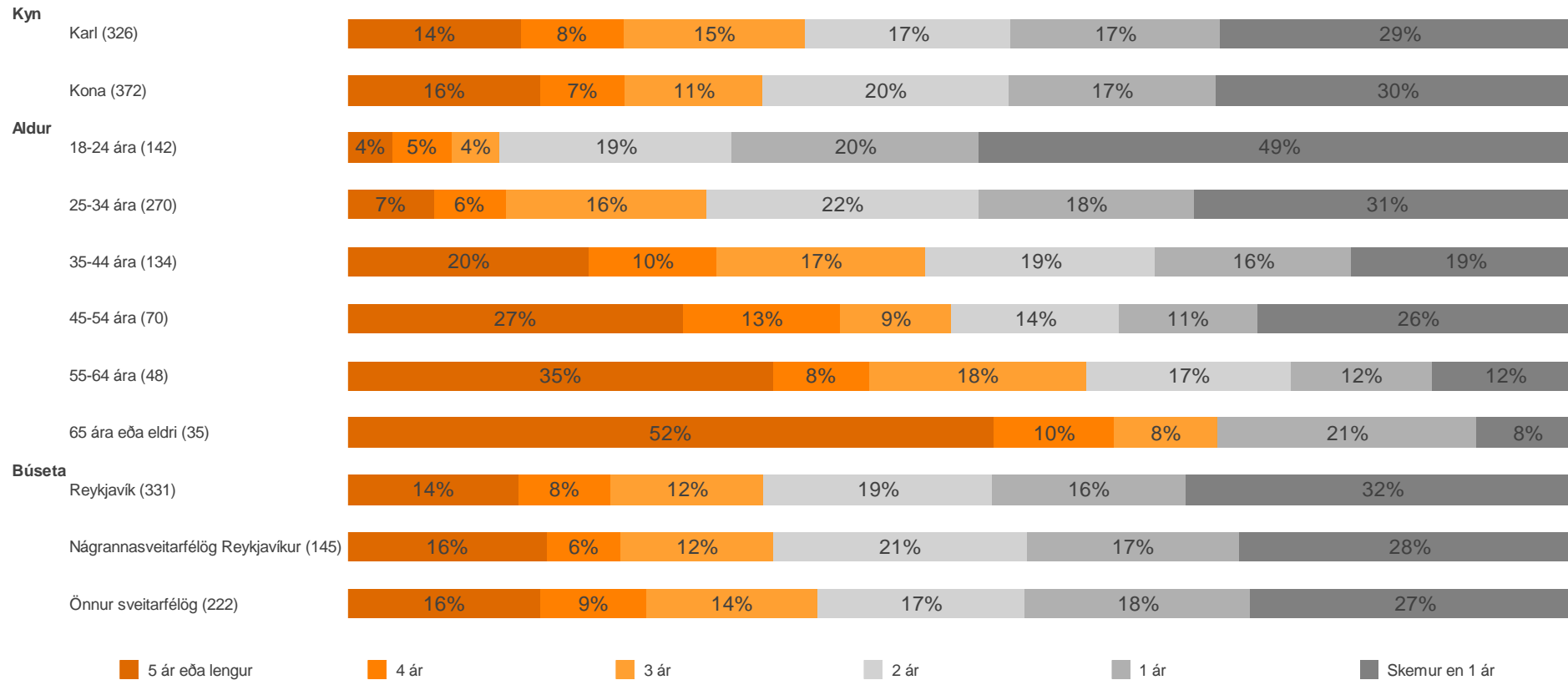
10. Hversu lengi hefur þú búið í núverandi húsnæði?

Fjöldi svara	705 100.0%
Skemur en 1 ár	205 29.1%
1 ár	118 16.7%
2 ár	129 18.2%
3 ár	90 12.8%
4 ár	53 7.4%
5 ár eða lengur	104 14.8%
Veit ekki	2 0.3%
Vil ekki svara	5 0.7%



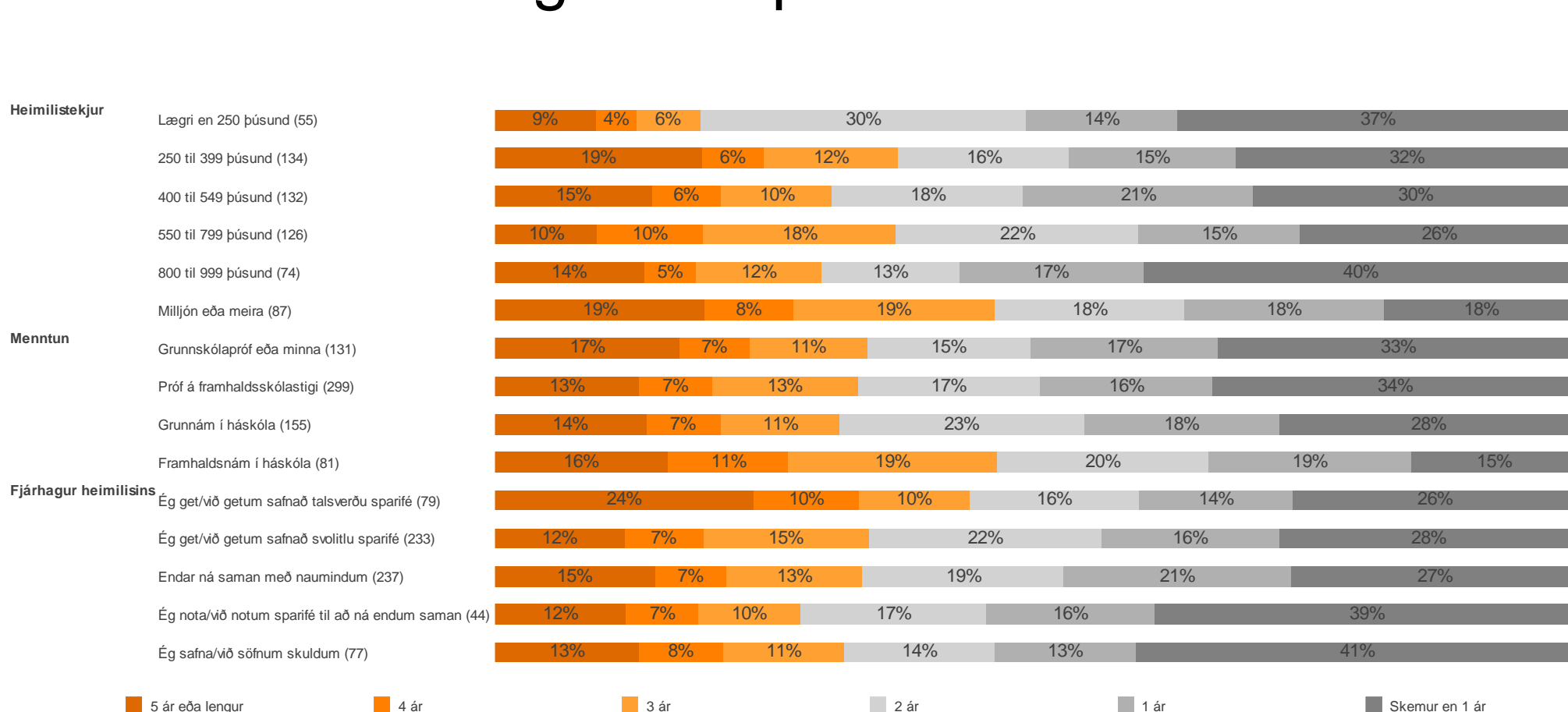
Meðalfjöldi ára:
2018: 2,4
2015: 2,8
2003: 2,5

10. Hversu lengi hefur þú búið í núverandi húsnæði?



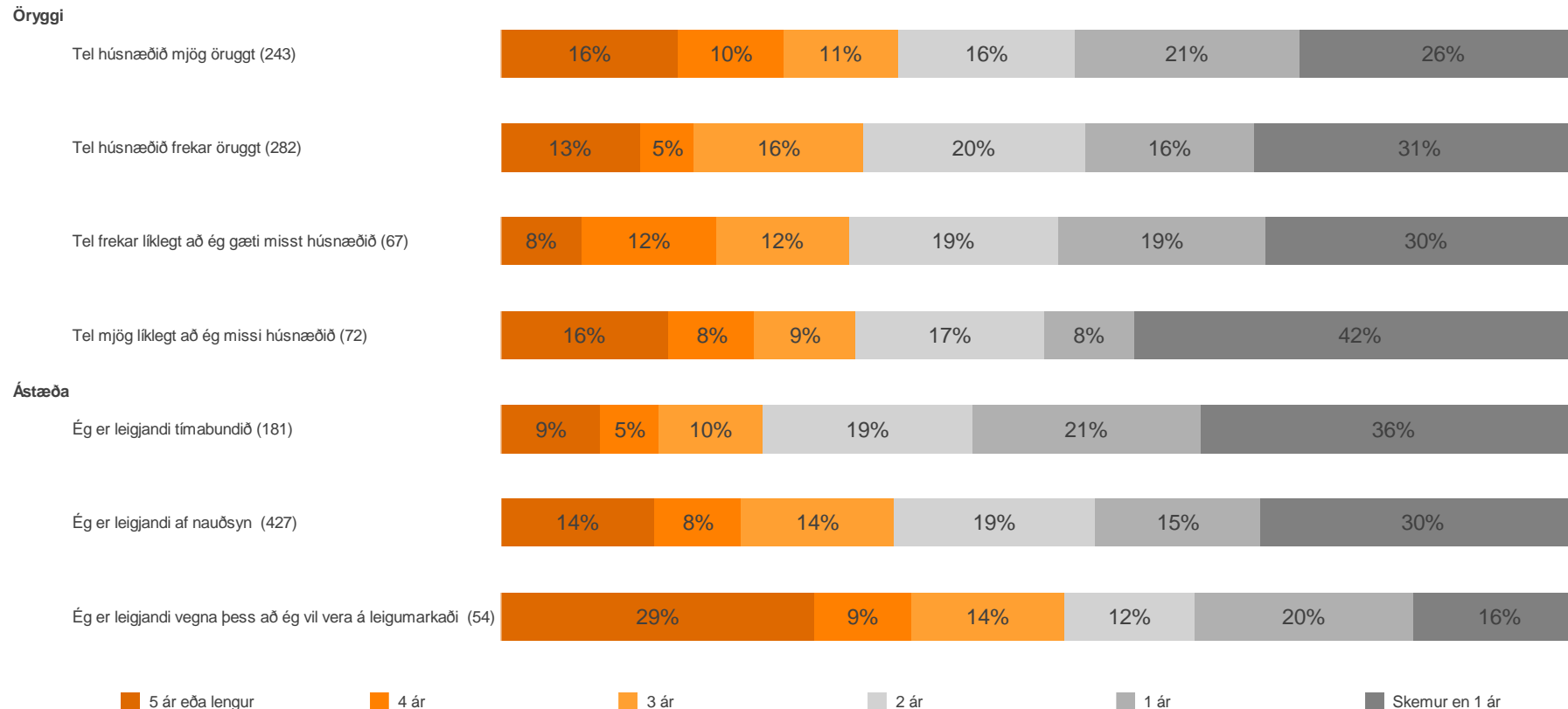
Kyn	Meðaltal	Munur á milli hópa
A. Karl	2.34	--
B. Kona	2.46	--
Aldur		
A. 18-24 ára	1.40	--CDEF
B. 25-34 ára	1.72	--CDEF
C. 35-44 ára	2.88	AB---F
D. 45-54 ára	3.68	AB----
E. 55-64 ára	4.12	AB----
F. 65 ára eða eldri	5.54	ABC--
Búseta		
A. Reykjavík	2.28	---
B. Nágrannasveitarfélög Reykjavíkur	2.55	---
C. Önnur sveitarfélög	2.49	---

10. Hversu lengi hefur þú búið í núverandi húsnæði?



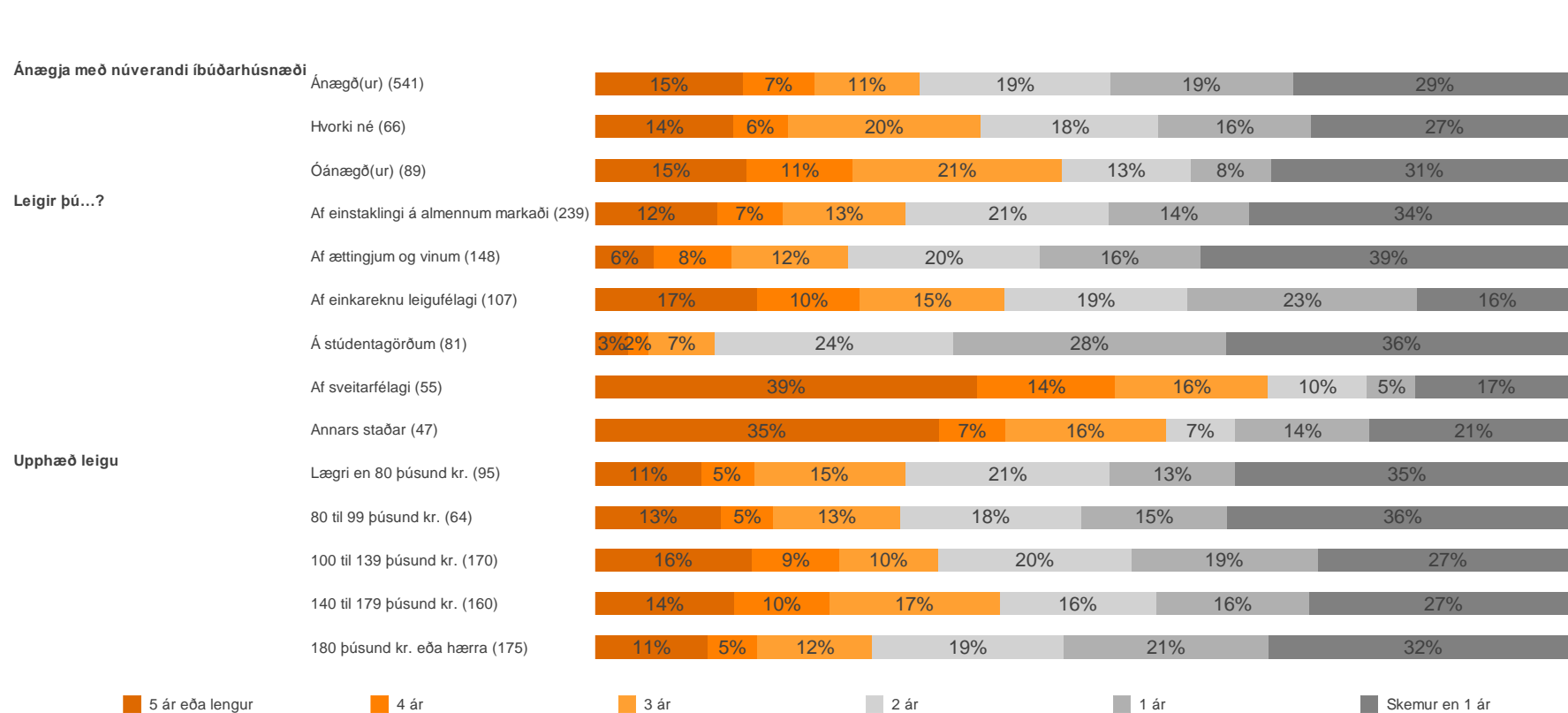
	Meðaltal	Munur á milli hópa
Heimilistekjur		
A. Lægri en 250 þúsund	1.79	-B---F
B. 250 til 399 þúsund	2.81	A-C-E-
C. 400 til 549 þúsund	1.96	-B---F
D. 550 til 799 þúsund	2.21	-----
E. 800 til 999 þúsund	1.56	-B---F
F. Milljón eða meira	2.91	A-C-E-
Menntun		
A. Grunnskólapróf eða minna	2.62	----
B. Próf á framhaldsskólastigi	2.11	----
C. Grunnám í háskóla	2.37	----
D. Framhaldsnám í háskóla	2.50	----
Fjárhagur heimilisins		
A. Ég get/við getum safnað talsverðu sparifé	3.09	----E
B. Ég get/við getum safnað svolitlu sparifé	2.28	-----
C. Endar ná saman með naumindum	2.22	-----
D. Ég nota/við notum sparifé til að ná endum saman	2.10	-----
E. Ég safna/við söfnum skuldum	1.89	A----

10. Hversu lengi hefur þú búið í núverandi húsnæði?



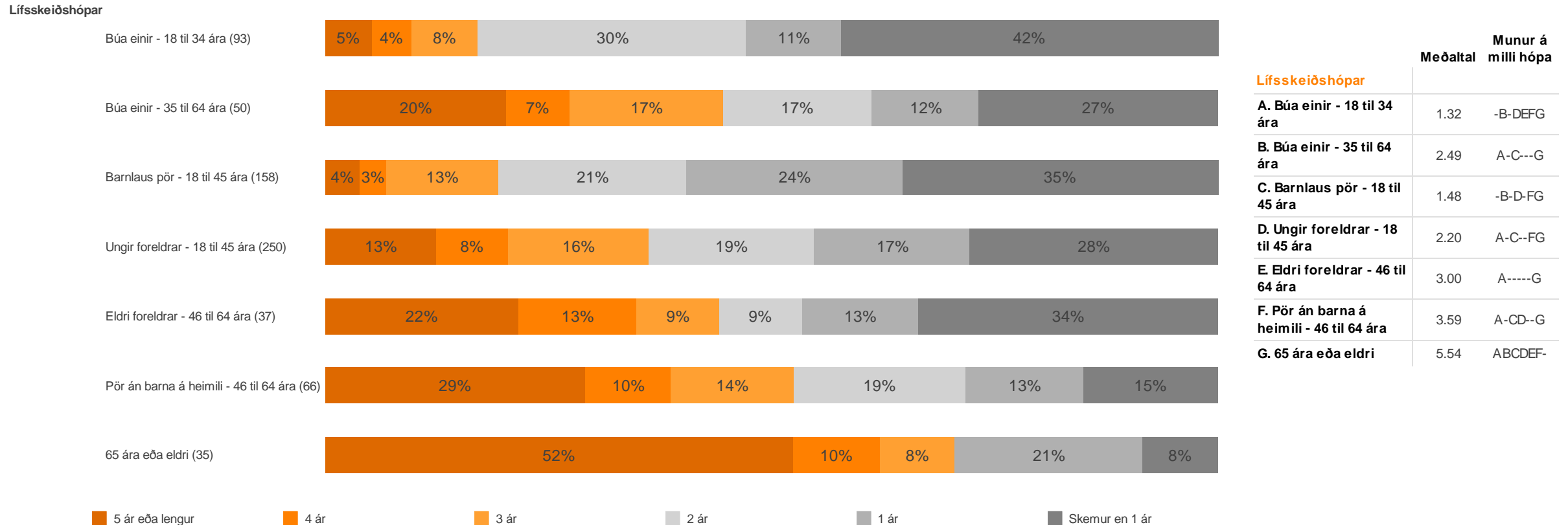
Öryggi	Meðaltal	Munur á milli hópa
A. Tel húsnæðið mjög öruggt	2.55	----
B. Tel húsnæðið frekar öruggt	2.07	----
C. Tel frekar líklegt að ég gæti misst húsnæðið	1.95	----
D. Tel mjög líklegt að ég missi húsnæðið	2.43	----
Ástæða	Meðaltal	Munur á milli hópa
A. Ég er leigjandi tímabundið	1.55	-BC
B. Ég er leigjandi af nauðsyn	2.27	A-C
C. Ég er leigjandi vegna þess að ég vil vera á leigumarkaði	4.25	AB-

10. Hversu lengi hefur þú búið í núverandi húsnæði?



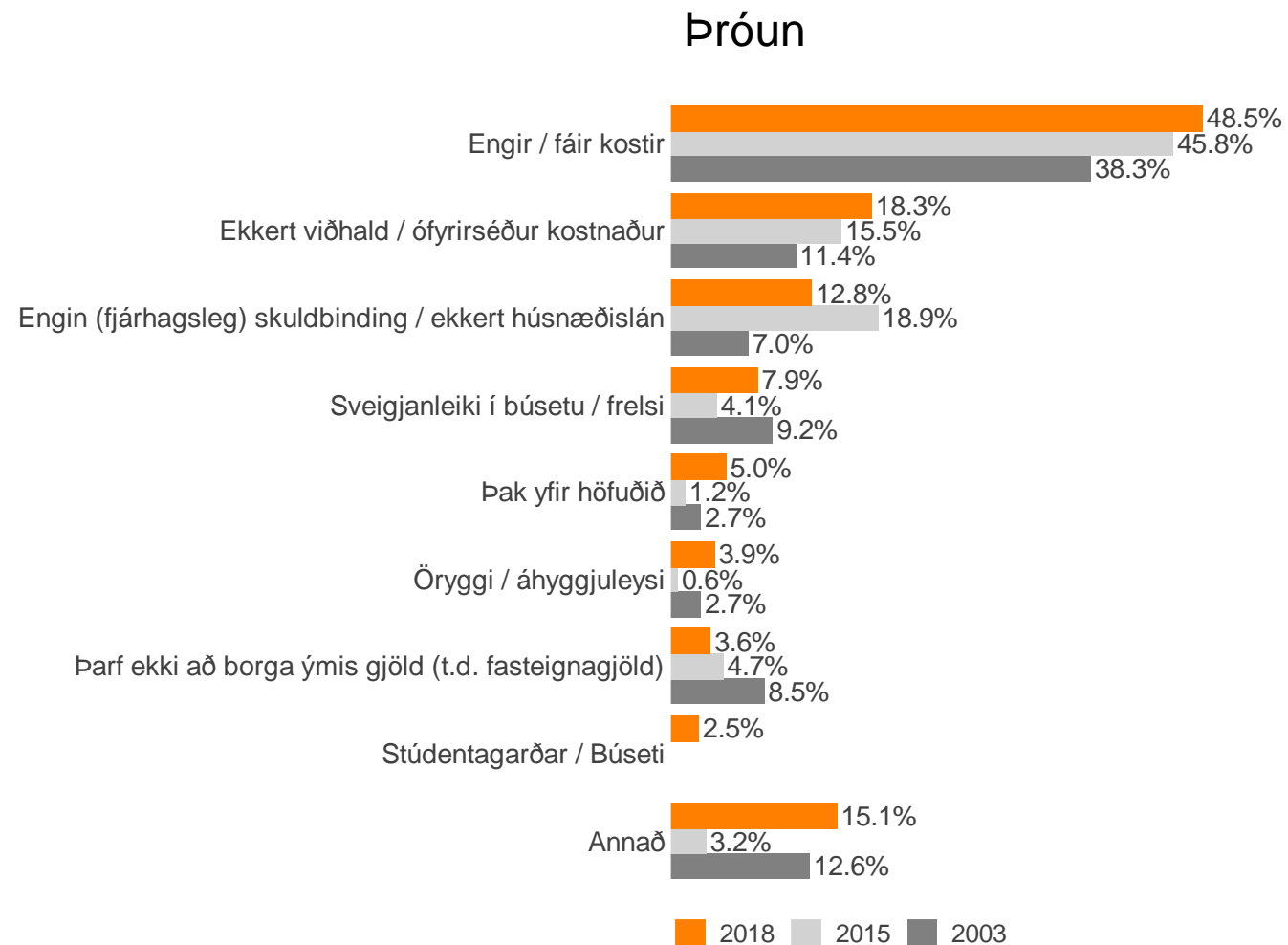
	Meðaltal	Munur á milli hópa
Ánægja með núverandi íbúðarhúsnæði		
A. Ánægð(ur)	2.36	---
B. Hvorki né	2.43	---
C. Óánægð(ur)	2.72	---
Leigir þú...?		
A. Af einstaklingi á almennum markaði	2.09	---DEF
B. Af ættingjum og vinum	1.73	--CDEF
C. Af einkareknu leigufélagi	2.41	-B-DEF
D. Á stúdentagörðum	1.21	ABC-EF
E. Af sveitarfélagi	4.70	ABCD--
F. Annars staðar	3.93	ABCD--
Upphæð leigu		
A. Lægri en 80 þúsund kr.	2.16	-----
B. 80 til 99 þúsund kr.	2.42	-----
C. 100 til 139 þúsund kr.	2.32	-----
D. 140 til 179 þúsund kr.	2.29	-----
E. 180 þúsund kr. eða hærra	1.90	-----

10. Hversu lengi hefur þú búið í núverandi húsnæði?

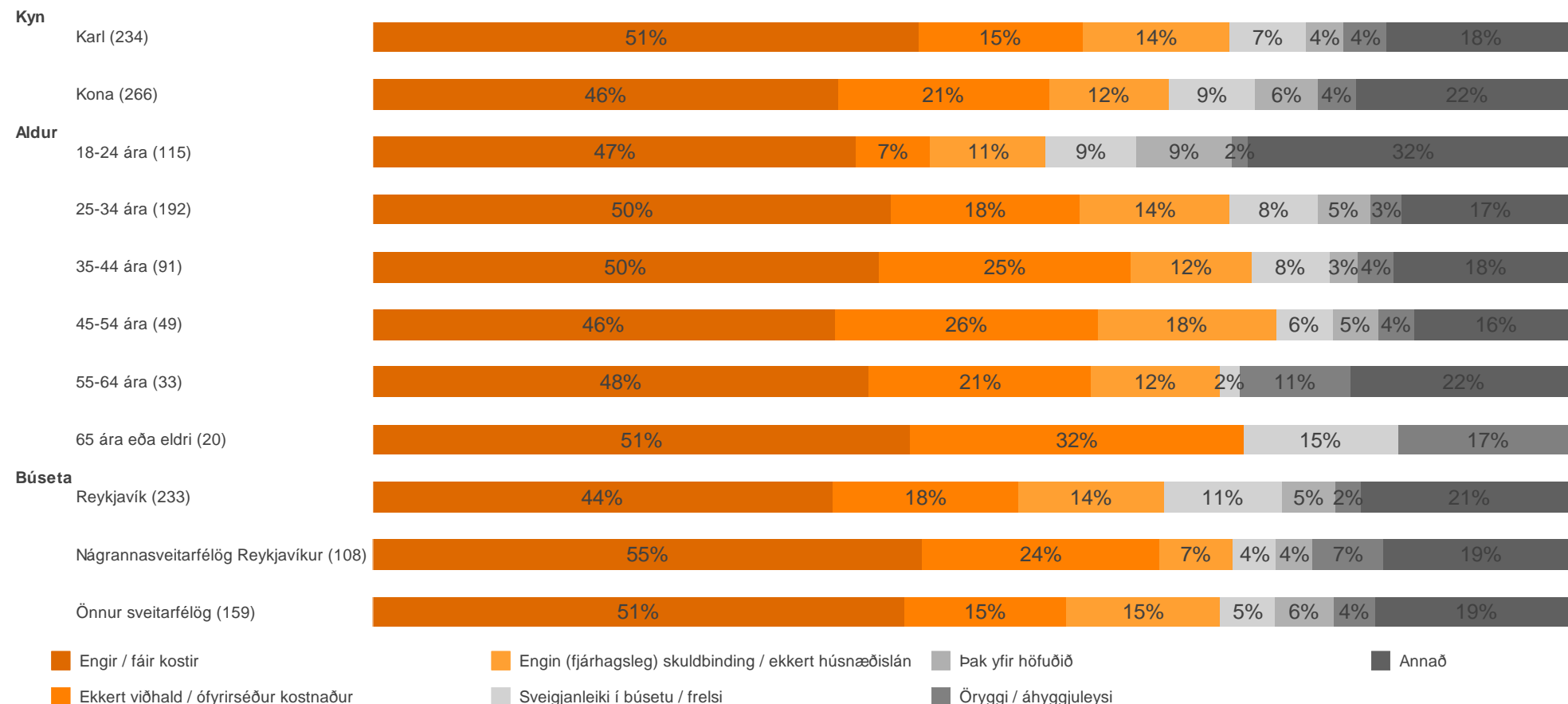


11. Hverjir eru kostir þess að leigja íbúðarhúsnæði á Íslandi?

Fjöldi svara	500 100.0%
Engir / fáir kostir	243 48.5%
Ekkert viðhald / ófyrirséður kostnaður	92 18.3%
Engin (fjárhagsleg) skuldbinding / ekkert húsnæðislán	64 12.8%
Sveigjanleiki í búsetu / frelsi	39 7.9%
Þak yfir höfuðið	25 5.0%
Öryggi / áhyggjuleysi	20 3.9%
Þarf ekki að borga ýmis gjöld (t.d. fasteignagjöld)	18 3.6%
Stúdentagarðar / Búseti	13 2.5%
Annað	76 15.1%



11. Hverjir eru kostir þess að leigja íbúðarhúsnæði á Íslandi?

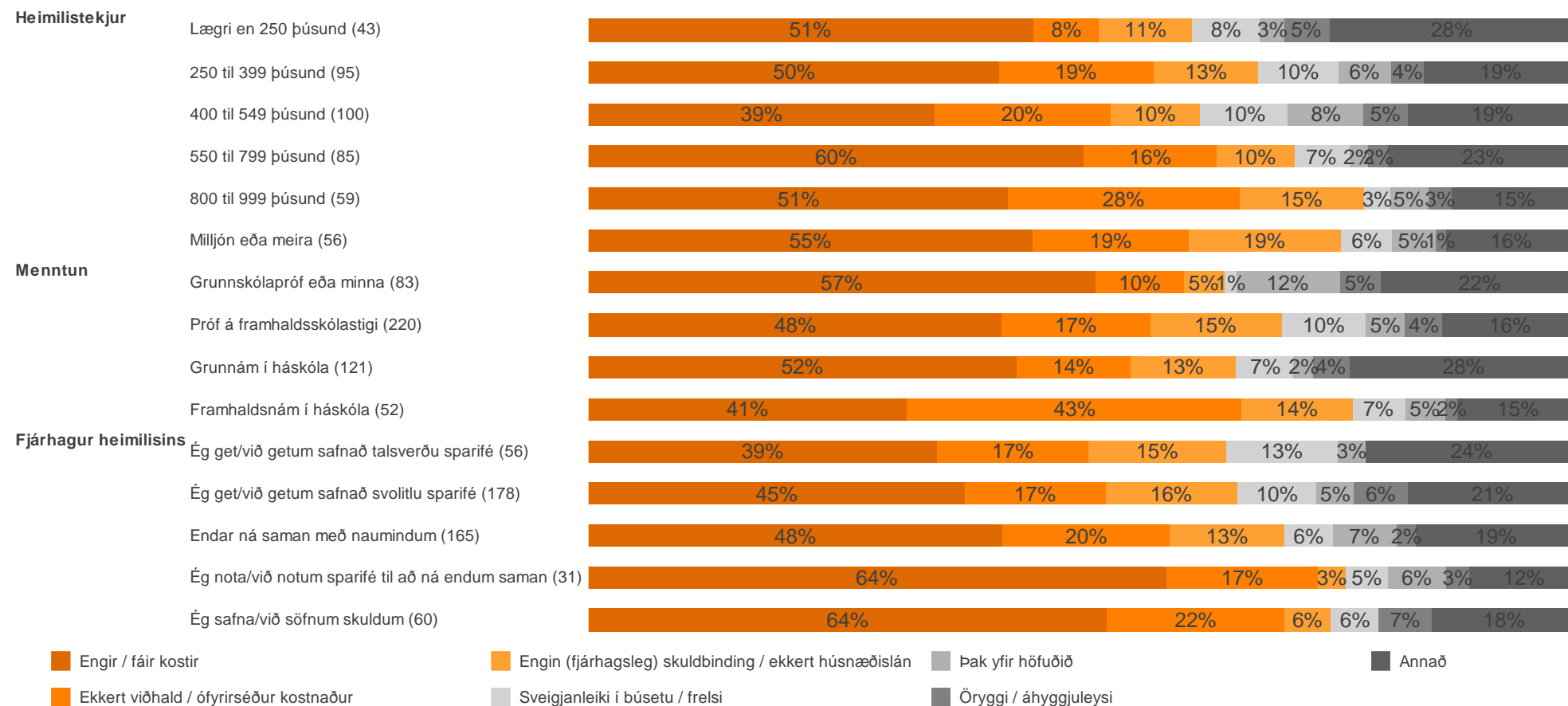


Tölur og myndir sýna hlutföll og fjölda þeirra sem tóku afstöðu. Bókstafir í töflu sýna marktækan mun á milli hópa m.v. 95% öryggisbil.

11. Hverjir eru kostir þess að leigja íbúðarhúsnæði á Íslandi?

	Engir / fáir kostir	Ekkert viðhald / óþyrirsé- ður kost- naður	Engin skuldbinding / ekkert húsnæðislán	Sveigjanlei- ki í búsetu / frelsi	Þak yfir höfuðið	Öryggi / áhyggjuleysi	Annað
Kyn							
A. Karl	51.4% --	15.4% --	13.8% --	7.2% --	3.6% --	4.0% --	18.0% --
B. Kona	46.0% --	20.8% --	11.9% --	8.5% --	6.2% --	3.8% --	21.9% --
Aldur							
A. 18-24 ára	46.5% -----	7.2% -BCDEF	11.1% -----	8.7% -----	9.2% -----	1.6% ----EF	31.7% -BCD-F
B. 25-34 ára	49.6% -----	18.0% A-----	14.4% -----	8.4% -----	5.1% -----	3.0% ----EF	16.8% A----F
C. 35-44 ára	50.1% -----	24.9% A-----	12.0% -----	7.7% -----	2.8% -----	3.6% ----F	18.2% A----F
D. 45-54 ára	45.8% -----	26.1% A-----	17.7% ----F	5.6% -----	4.5% -----	3.6% -----	16.2% A-----
E. 55-64 ára	47.5% -----	21.3% A-----	12.3% -----	1.9% -----	- -----	10.6% AB----	21.8% ----F
F. 65 ára eða eldri	51.2% -----	31.7% A-----	- ---D--	14.7% -----	- -----	17.1% ABC---	- ABC-E
Búseta							
A. Reykjavík	44.2% ---	17.9% ---	14.0% ---	11.3% -BC	5.2% ---	2.4% -B-	20.9% ---
B. Nágrannasveitarfélög Reykjavíkur	54.9% ---	23.6% ---	7.4% ---	4.3% A--	3.6% ---	7.1% A--	19.4% ---
C. Önnur sveitarfélög	50.6% ---	15.4% ---	14.7% ---	5.2% A--	5.6% ---	3.9% ---	19.3% ---

11. Hverjir eru kostir þess að leigja íbúðarhúsnæði á Íslandi?



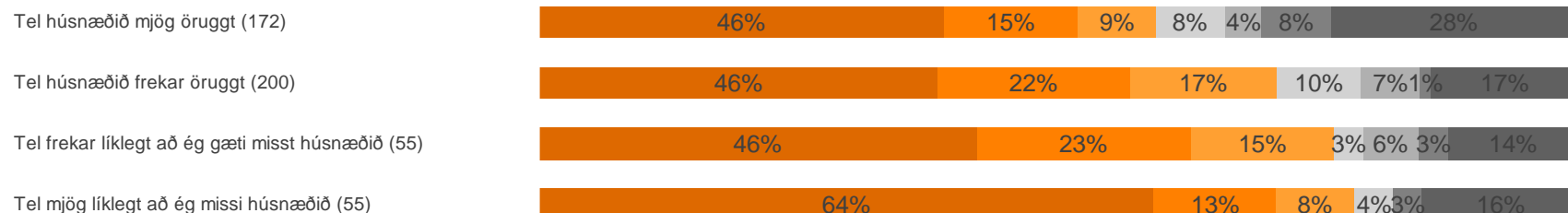
11. Hverjir eru kostir þess að leigja íbúðarhúsnæði á Íslandi?

	Engir / kostir	Ekkiert viðhald / óþyrirsé- ður kost- naður	Engin (fjárhagsleg) skuldbinding / ekkert húsnæðislán	Sveigjanlei- ki í búsetu / frelsi	Þak yfir höfuðið	Öryggi / áhyggjuleysi	Annað
Heimilistekjur							
A. Lægr en 250 þúsund	50.9% -----	7.5% ---E-	10.7% -----	7.7% -----	2.8% -----	5.1% -----	28.4% -----
B. 250 til 399 þúsund	49.6% -----	18.7% -----	12.7% -----	9.6% -----	6.4% -----	3.9% -----	18.6% -----
C. 400 til 549 þúsund	38.8% ---D--	19.6% -----	10.1% -----	9.8% -----	8.4% -----	4.9% -----	19.1% -----
D. 550 til 799 þúsund	59.9% --C--	16.0% -----	9.5% -----	6.6% -----	2.3% -----	2.4% -----	22.9% -----
E. 800 til 999 þúsund	51.1% -----	28.1% A----	15.2% -----	3.1% -----	4.6% -----	2.9% -----	15.3% -----
F. Milljón eða meira	54.5% -----	19.1% -----	18.6% -----	6.3% -----	5.3% -----	1.2% -----	16.2% -----
Menntun							
A. Grunnskólapróf eða minna	57.3% ----	10.0% ---D	4.6% -BCD	1.4% -B--	11.6% -BC-	4.7% ----	22.2% ----
B. Próf á framhaldsskólastigi	47.8% ----	17.2% ---D	15.3% A---	9.7% A---	4.5% A---	4.3% ----	15.7% --C-
C. Grunnám í háskóla	51.9% ----	13.9% ---D	12.8% A---	7.0% ----	2.3% A---	4.4% ----	27.7% -B--
D. Framhaldsnám í háskóla	41.1% ----	43.0% ABC-	14.3% A---	6.8% ----	5.2% ----	1.6% ----	15.4% ----
Fjárhagur heimilisins							
A. Ég get/við getum safnað talsverðu sparifé	39.0% ---DE	17.0% -----	15.3% -----	12.5% -----	3.2% -----	- -----	23.7% -----
B. Ég get/við getum safnað svolitlu sparifé	45.4% ---E	17.0% -----	15.8% ---E	9.6% -----	4.5% -----	6.4% -----	20.5% -----
C. Endar ná saman með naumindum	48.3% ---E	19.5% -----	13.4% -----	5.7% -----	7.4% ---E	2.2% -----	18.9% -----
D. Ég nota/við notum sparifé til að ná endum saman	63.6% A----	16.6% -----	3.1% -----	4.6% -----	6.4% ---E	2.6% -----	11.9% -----
E. Ég safna/við söfnum skuldum	63.8% ABC--	21.6% -----	5.8% -B--	5.9% -----	- --CD-	6.5% -----	17.9% -----

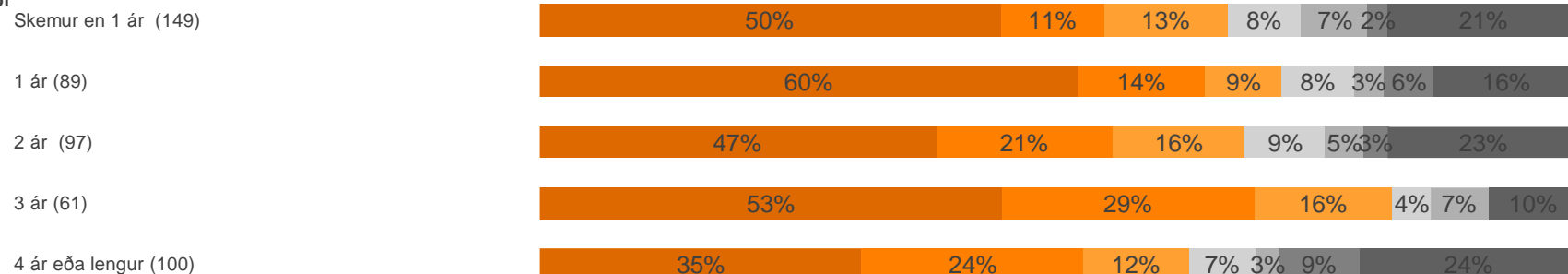
Tölur og myndir sýna hlutföll og fjölda þeirra sem tóku afstöðu. Bókstafir í töflu sýna marktækan mun á milli hópa m.v. 95% öryggisbil.

11. Hverjir eru kostir þess að leigja íbúðarhúsnæði á Íslandi?

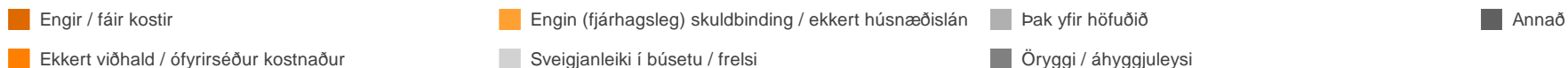
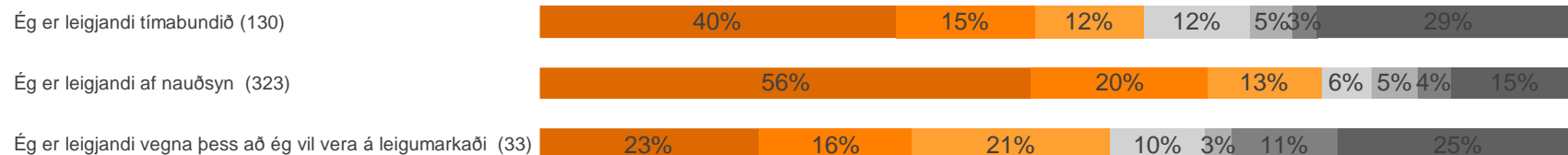
Öryggi



Tími í núverandi húsnæði



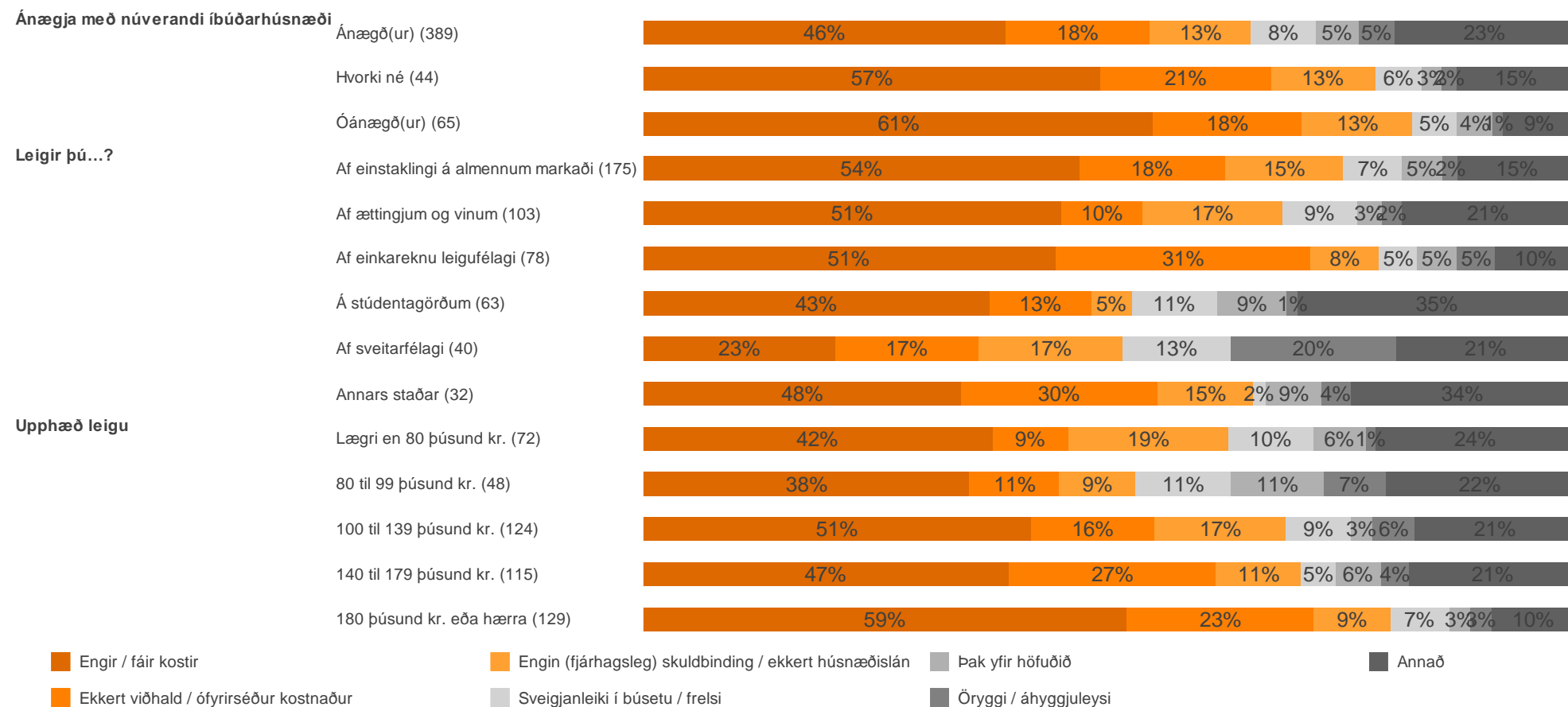
Ástæða



11. Hverjir eru kostir þess að leigja íbúðarhúsnæði á Íslandi?

	Engir / fáir kostir	Ekkert viðhald / ófyrirséður kostnaður	Engin (fjárhagsleg) skuldbinding / ekkert húsnæðislán	Sveigjanleiki í búsetu / frelsi	Þak yfir höfuðið	Öryggi / áhyggjuleysi	Annað
Öryggi							
A. Tel húsnæðið mjög öruggt	46.3% ---D	15.2% ----	8.9% -B--	7.9% ----	4.2% ----	8.0% -B--	28.3% -BC-
B. Tel húsnæðið frekar öruggt	45.8% ---D	22.0% ----	17.0% A---	9.5% ----	6.8% ---D	1.3% A---	17.0% A---
C. Tel frekar líklegt að ég gæti misst húsnæðið	46.4% ----	22.7% ----	15.2% ----	3.1% ----	5.9% ----	3.1% ----	13.9% A---
D. Tel mjög líklegt að ég missi húsnæðið	63.6% AB--	12.6% ----	8.1% ----	4.1% ----	- -B--	2.9% ----	16.3% ----
Tími í núverandi húsnæði							
A. Skemur en 1 ár	50.3% ---E	11.3% --CDE	13.4% ----	8.0% ----	7.3% ----	2.2% ---E	20.8% ----
B. 1 ár	60.0% ---E	14.0% ---D-	8.6% ----	8.1% ----	3.3% ----	5.5% ----	16.2% ----
C. 2 ár	47.2% ----	21.0% A----	15.8% ----	9.4% ----	4.7% ----	2.9% ----	22.7% ---D-
D. 3 ár	52.5% ---E	28.7% AB---	15.6% ----	4.4% ----	6.5% ----	- ---E	10.3% --C-E
E. 4 ár eða lengur	35.2% AB-D-	24.3% A----	11.6% ----	7.2% ----	2.7% ----	8.6% A--D-	24.1% ---D-
Ástæða							
A. Ég er leigjandi tímabundið	39.7% -B-	15.4% ---	12.1% ---	11.9% -B-	4.7% ---	2.7% --C	29.2% -B-
B. Ég er leigjandi af nauðsyn	55.5% A-C	19.9% ---	12.8% ---	5.7% A--	5.2% ---	3.7% --C	14.5% A--
C. Ég er leigjandi vegna þess að ég vil vera á leigumarkaði	23.0% -B-	16.2% ---	20.8% ---	9.9% ---	2.9% ---	11.1% AB-	25.4% ---

11. Hverjir eru kostir þess að leigja íbúðarhúsnæði á Íslandi?

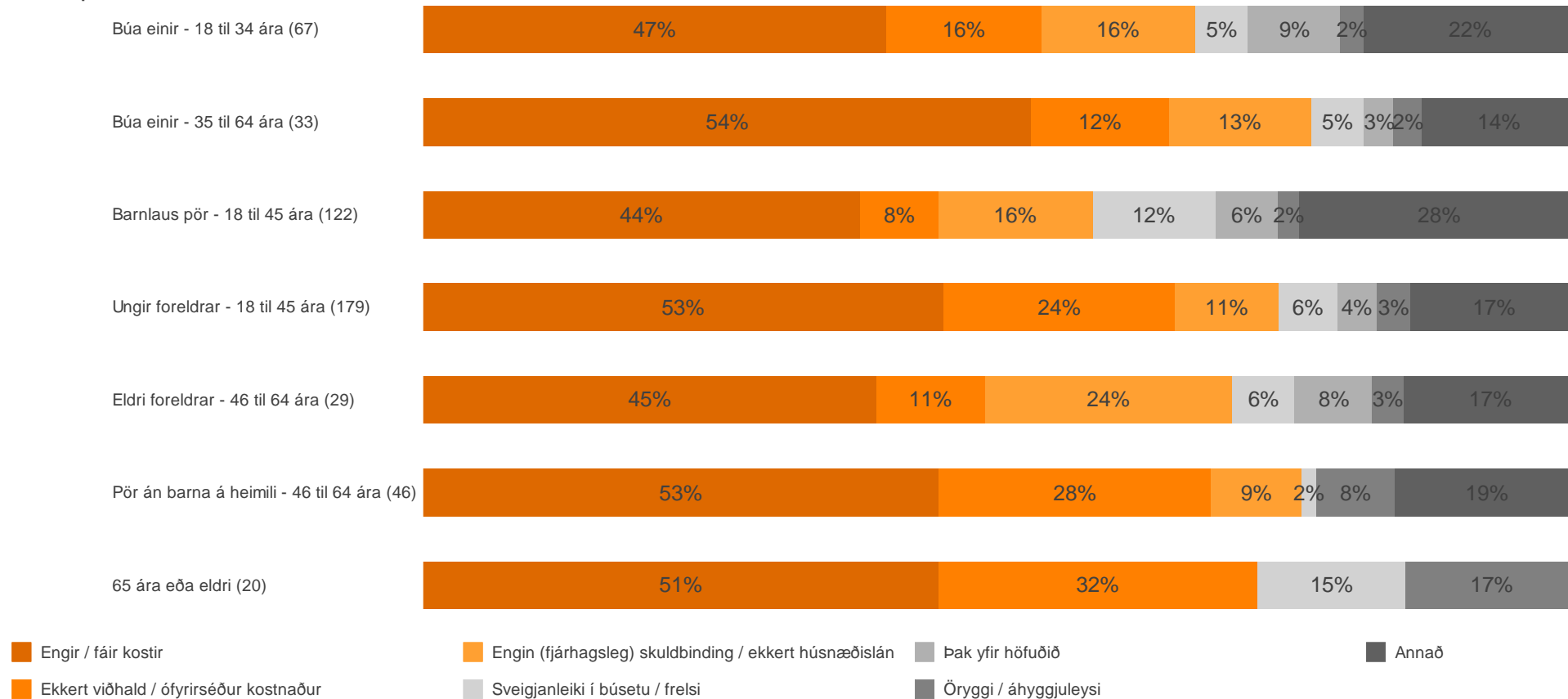


11. Hverjir eru kostir þess að leigja íbúðarhúsnæði á Íslandi?

	Engir / fær kostir	Ekki viðhald / óþyrirsé- ður kost- naður	Engin (fjárhagsleg) skuldbinding / ekkert húsnæðislán	Sveigjanlei- ki í búsetu / frelsi	Þak yfir höfuðið	Öryggi / áhyggjuleysi	Annað
Ánægja með núverandi íbúðarhúsnæði							
A. Ánægð(ur)	45.7% --C	18.1% ---	12.8% ---	8.1% ---	5.4% ---	4.6% ---	22.7% --C
B. Hvorki né	57.4% ---	21.3% ---	13.0% ---	5.8% ---	2.6% ---	1.8% ---	14.9% ---
C. Óánægð(ur)	60.9% A--	17.7% ---	13.2% ---	5.3% ---	4.3% ---	1.2% ---	8.6% A--
Leigir þú...?							
A. Af einstaklingi á almennum markaði	54.3% ---E	18.2% --C--	14.6% ---D--	7.3% -----	5.1% -----	1.9% ---E-	14.6% ---D-F
B. Af ættingjum og vinum	50.8% ---E	9.9% --C-F	16.9% ---D--	9.2% -----	2.9% -----	2.4% ---E-	21.1% --C--
C. Af einkareknu leigufélagi	50.6% ---E	31.3% AB-D--	8.4% -----	4.7% -----	4.8% -----	4.8% ---E-	9.8% -B-D-F
D. Á stúdentagörðum	43.2% ---E	12.7% --C-F	5.1% AB--E	10.5% -----	8.8% -----	1.3% ---E-	34.6% A-C--
E. Af sveitarfélagi	23.0% ABCD- F	17.2% -----	17.2% ---D--	12.9% -----	- -----	19.8% ABCD--	21.4% -----
F. Annars staðar	48.3% ---E	29.7% -B-D--	14.5% -----	1.9% -----	8.5% -----	4.4% -----	34.1% A-C--
Upphæð leigu							
A. Lægra en 80 þúsund kr.	41.6% ---E	9.0% ---DE	19.1% ---E	10.1% -----	6.3% -----	1.1% -----	23.8% ---E
B. 80 til 99 þúsund kr.	38.3% ---E	10.5% ---D-	9.0% -----	11.2% -----	10.8% --C-E	7.2% -----	22.3% ---E
C. 100 til 139 þúsund kr.	50.9% -----	16.1% ---D-	17.3% -----	8.5% -----	2.8% -B--	5.6% -----	21.0% ---E
D. 140 til 179 þúsund kr.	47.1% -----	26.7% ABC--	11.0% -----	4.5% -----	5.7% -----	3.7% -----	21.4% ---E
E. 180 þúsund kr. eða hærra	59.0% AB---	22.8% A----	9.4% A----	7.1% -----	2.6% -B--	2.6% -----	10.2% ABCD-

11. Hverjir eru kostir þess að leigja íbúðarhúsnæði á Íslandi?

Lífsskeiðshópar



11. Hverjir eru kostir þess að leigja íbúðarhúsnæði á Íslandi?

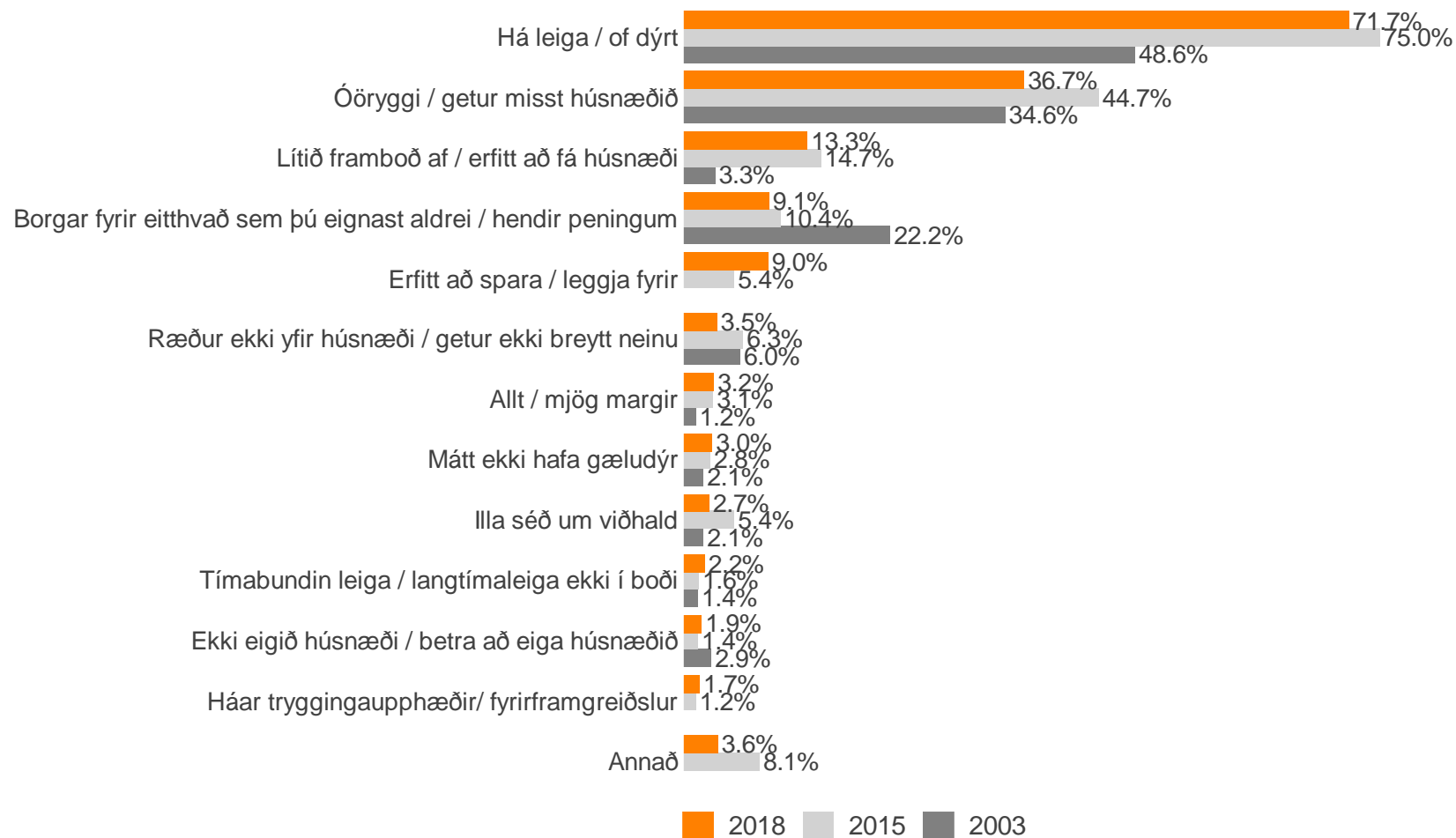
	Engir / fáir kostir	Ekkert viðhald / ófyrirséður kostnaður	Engin (fjárhagsleg) skuldbinding / ekkert húsnæðislán	Sveigjanleiki í búsetu / frelsi	Þak yfir höfuðið	Öryggi / áhyggjuleysi	Annað
Lífsskeiðshópar							
A. Búa einir - 18 til 34 ára	46.9% -----	15.6% -----	15.6% -----	5.4% -----	9.3% ----F-	2.4% -----G	21.6% -----G
B. Búa einir - 35 til 64 ára	54.3% -----	12.3% -----	12.7% -----	4.7% -----	2.7% -----	2.4% -----	14.0% -----
C. Barnlaus pör - 18 til 45 ára	44.3% -----	8.0% ---D-FG	15.7% -----	12.4% ---D-F-	6.4% -----	2.2% -----G	28.2% ---D-G
D. Ungir foreldrar - 18 til 45 ára	53.0% -----	23.6% --C---	10.6% ---E--	5.9% --C---	4.1% -----	3.3% -----G	17.1% --C--G
E. Eldri foreldrar - 46 til 64 ára	44.8% -----	10.7% -----	24.4% ---D--G	6.2% -----	7.6% -----	3.1% -----	17.2% -----G
F. Pör án barna á heimili - 46 til 64 ára	52.8% -----	27.9% --C---	9.3% -----	1.5% --C--G	- A-----	8.1% -----	18.7% -----G
G. 65 ára eða eldri	51.2% -----	31.7% --C---	- ----E--	14.7% ----F-	- -----	17.1% A-CD--	- A- CDEF-

Tölur og myndir sýna hlutföll og fjölda þeirra sem tóku afstöðu. Bókstafir í töflu sýna marktækan mun á milli hópa m.v. 95% öryggisbil.

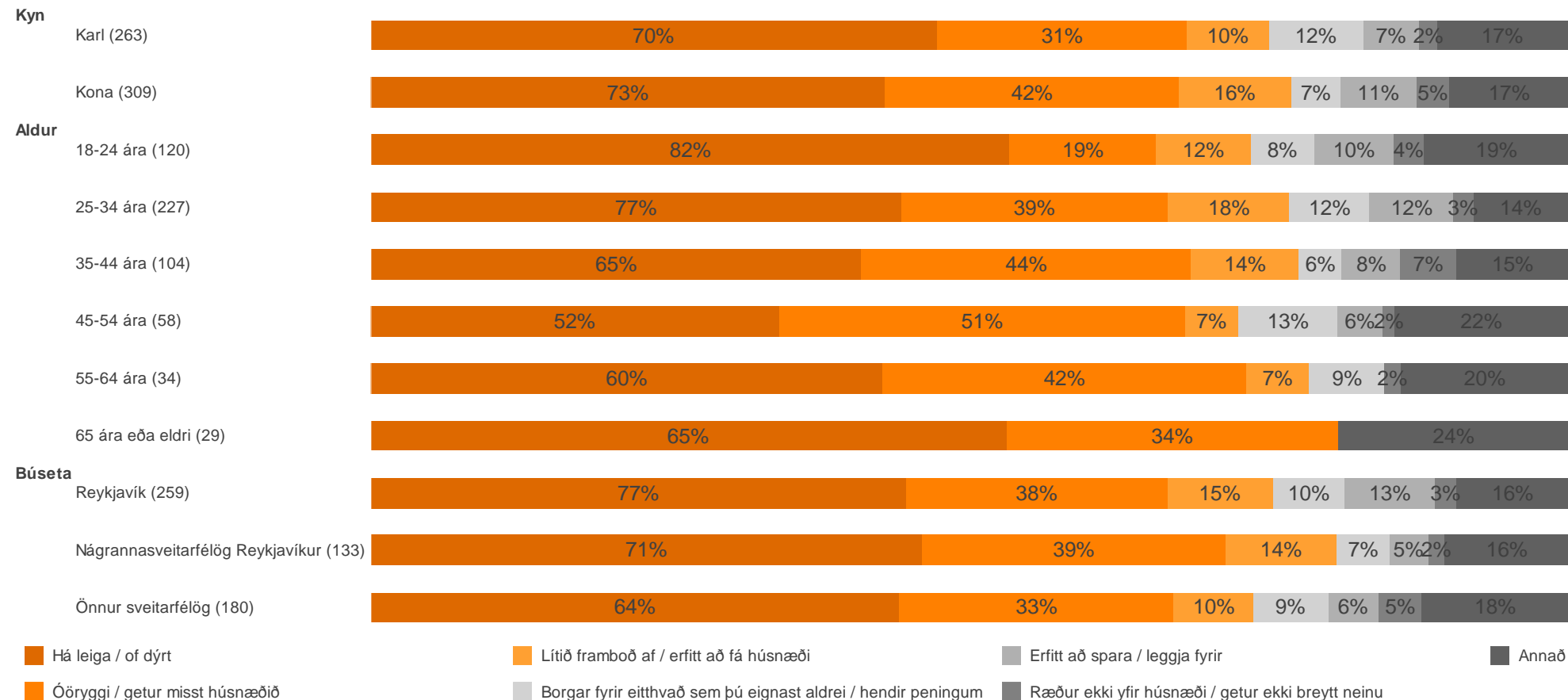
12. Hverjir eru gallarnir við að leigja íbúðarhúsnæði á Íslandi?

Þróun

Fjöldi svara	572	100.0%
Há leiga / of dýrt	410	71.7%
Óöryggi / getur misst húsnæðið	210	36.7%
Lítið framboð af / erfitt að fá húsnæði	76	13.3%
Borgar fyrir eitthvað sem þú eignast aldrei / hendir peningum	52	9.1%
Erfitt að spara / leggja fyrir	51	9.0%
Ræður ekki yfir húsnæði / getur ekki breytt neinu	20	3.5%
Allt / mjög margir	19	3.2%
Mátt ekki hafa gæludýr	17	3.0%
Illa séð um viðhald	15	2.7%
Tímabundin leiga / langtímaleiga ekki í boði	12	2.2%
Ekki eigið húsnæði / betra að eiga húsnæðið	11	1.9%
Háar tryggingaupphæðir/ fyrirframgreiðslur	10	1.7%
Annað	20	3.6%



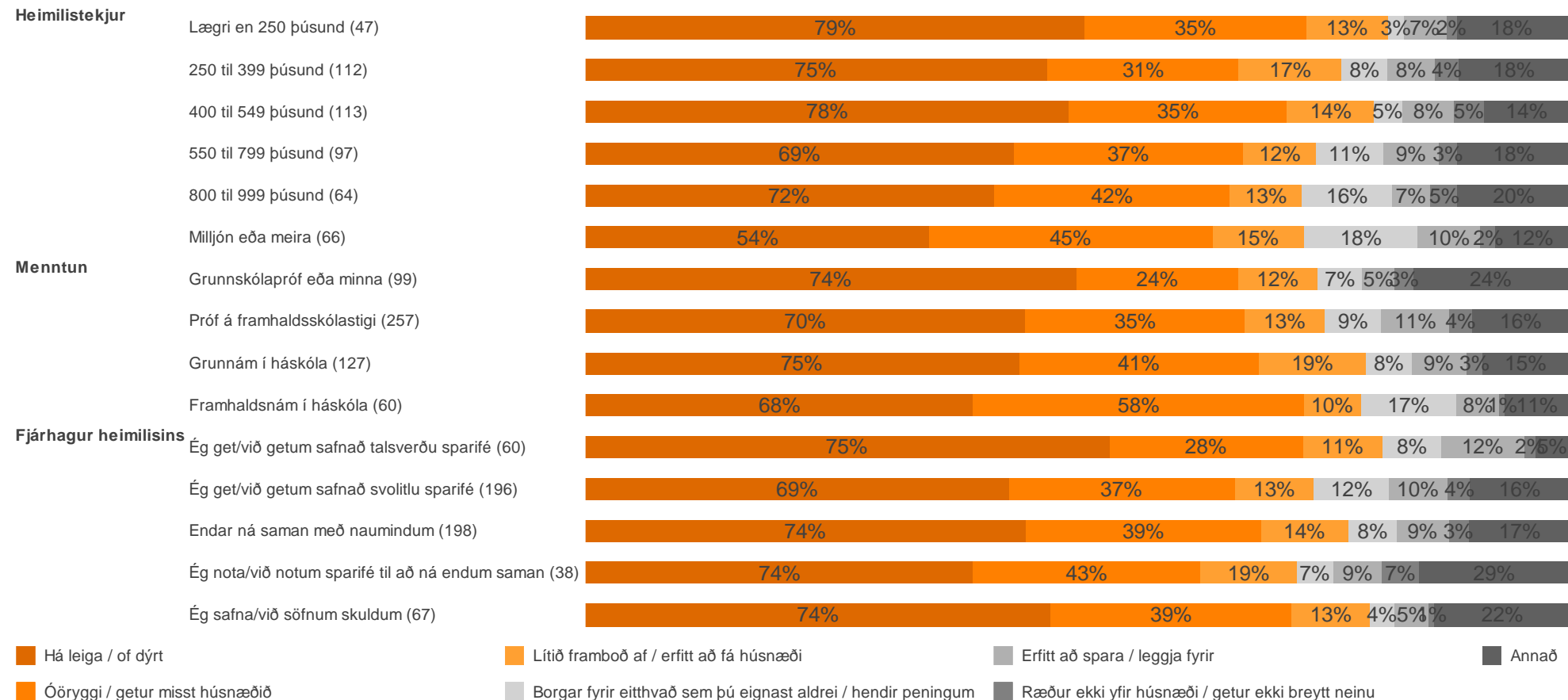
12. Hverjir eru gallarnir við að leigja íbúðarhúsnæði á Íslandi?



12. Hverjir eru gallarnir við að leigja íbúðarhúsnæði á Íslandi?

	Há leiga / of dýrt	Óöryggi / getur misst húsnæðið	Lítið framboð af / erfitt að fá húsnæði	Borgar fyrir eitthvað sem þú eignast aldrei / hendir peningum	Erfitt að spara / leggja fyrir	Ræður ekki yfir húsnæði / getur ekki breytt neinu	Annað
Kyn							
A. Karl	70.4% --	31.1% -B	10.2% -B	11.7% -B	6.9% --	2.3% --	16.5% --
B. Kona	72.8% --	41.5% A-	15.9% A-	6.9% A-	10.8% --	4.6% --	17.1% --
Aldur							
A. 18-24 ára	82.4% --CDEF	19.0% -BCDE-	12.2% ----F	8.2% -----	10.2% -----	4.0% -----	18.8% -----
B. 25-34 ára	76.7% --CDE-	38.6% A-----	17.6% ---D-F	11.5% -----	12.3% ---EF	2.7% --C--	14.0% -----
C. 35-44 ára	65.4% AB---	44.0% A-----	14.4% ----F	5.7% -----	7.8% -----	7.4% -B---	15.2% -----
D. 45-54 ára	51.5% AB---	51.1% A-----	6.7% -B---	12.6% ----F	5.6% -----	1.5% -----	22.1% -----
E. 55-64 ára	59.8% AB---	42.4% A-----	7.4% -----	8.8% -----	- -B---	1.8% -----	19.8% -----
F. 65 ára eða eldri	64.6% A-----	33.7% -----	- ABC---	- ---D--	- -B---	- -----	23.6% -----
Búseta							
A. Reykjavík	77.1% --C	37.8% ---	15.2% ---	10.3% ---	13.1% -BC	3.0% ---	16.4% ---
B. Nágrannasveitarfélög Reykjavíkur	71.1% ---	39.2% ---	14.4% ---	6.8% ---	4.9% A--	2.1% ---	16.2% ---
C. Önnur sveitarfélög	64.3% A--	33.4% ---	9.7% ---	9.1% ---	6.1% A--	5.3% ---	18.0% ---

12. Hverjir eru gallarnir við að leigja íbúðarhúsnæði á Íslandi?

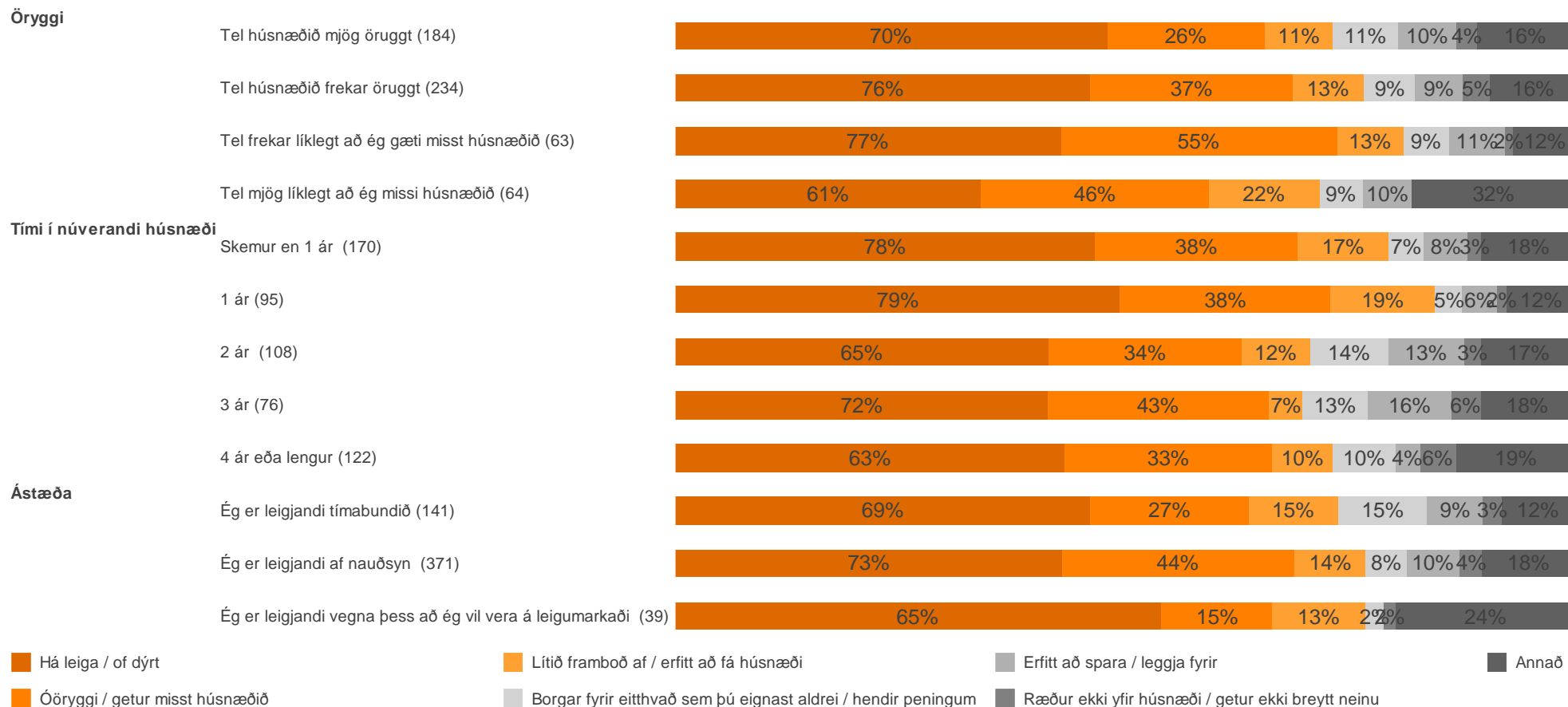


12. Hverjir eru gallarnir við að leigja íbúðarhúsnæði á Íslandi?

	Há leiga / of misst h-dýrt	Öryggi / getur úsnæðið	Lítið framboð af / erfitt að fá húsnæði	Borgar fyrir eitthvað sem þú eignast aldrei / hendir peningum	Erfitt að spara / leggja fyrir	Ræður ekki yfir húsnæði / getur ekki breytt neinu	Annað
Heimilisstekjur							
A. Lægri en 250 þúsund	79.1% ----F	35.2% -----	12.8% -----	2.6% ----EF	6.8% -----	1.6% -----	17.9% -----
B. 250 til 399 þúsund	74.5% ----F	31.0% -----	16.6% -----	7.5% ----F	7.5% -----	3.8% -----	18.0% -----
C. 400 til 549 þúsund	78.4% ----F	35.2% -----	14.0% -----	4.7% ----EF	8.3% -----	4.8% -----	13.9% -----
D. 550 til 799 þúsund	69.1% -----	37.0% -----	11.7% -----	10.9% -----	8.8% -----	3.1% -----	18.1% -----
E. 800 til 999 þúsund	72.0% ----F	41.6% -----	12.8% -----	15.8% A-C--	6.8% -----	4.7% -----	19.8% -----
F. Milljón eða meira	54.4% ABC- E-	44.8% -----	14.6% -----	17.9% ABC--	9.9% -----	2.4% -----	11.7% -----
Menntun							
A. Grunnskólapróf eða minna	74.0% ----	24.3% -BCD	12.2% ----	6.6% ---D	4.9% ----	2.7% ----	23.6% ----
B. Próf á framhaldsskólastigi	70.3% ----	35.1% A--D	12.7% ----	8.9% ----	11.0% ----	3.7% ----	15.5% ----
C. Grunnám í háskóla	75.0% ----	41.4% A--D	18.5% ----	8.0% ----	9.3% ----	2.8% ----	15.1% ----
D. Framhaldsnám í háskóla	67.8% ----	57.8% ABC-	9.9% ----	16.7% A---	7.5% ----	1.0% ----	11.3% ----
Fjárhagur heimilisins							
A. Ég get/við getum safnað talsverðu sparifé	74.8% -----	27.7% -----	11.3% -----	8.3% -----	11.9% -----	1.6% -----	4.9% -BCDE
B. Ég get/við getum safnað svolitlu sparifé	68.6% -----	36.5% -----	12.9% -----	12.1% -----	9.6% -----	3.6% -----	16.1% A----
C. Endar ná saman með naumindum	73.6% -----	39.3% -----	14.4% -----	8.2% -----	8.6% -----	3.4% -----	16.8% A----
D. Ég nota/við notum sparifé til að ná endum saman	74.4% -----	43.4% -----	18.7% -----	6.9% -----	9.2% -----	7.3% -----	28.8% A----
E. Ég safna/við söfnum skuldum	74.1% -----	38.5% -----	12.5% -----	3.9% -----	5.4% -----	0.9% -----	21.6% A----

Myndir sýna hlutföll og fjölda þeirra sem tóku afstöðu. Þessi spurning var opin og sumir svarendur nefndu fleiri en einn þátt og því hlutfallstölur hærri en 100%.

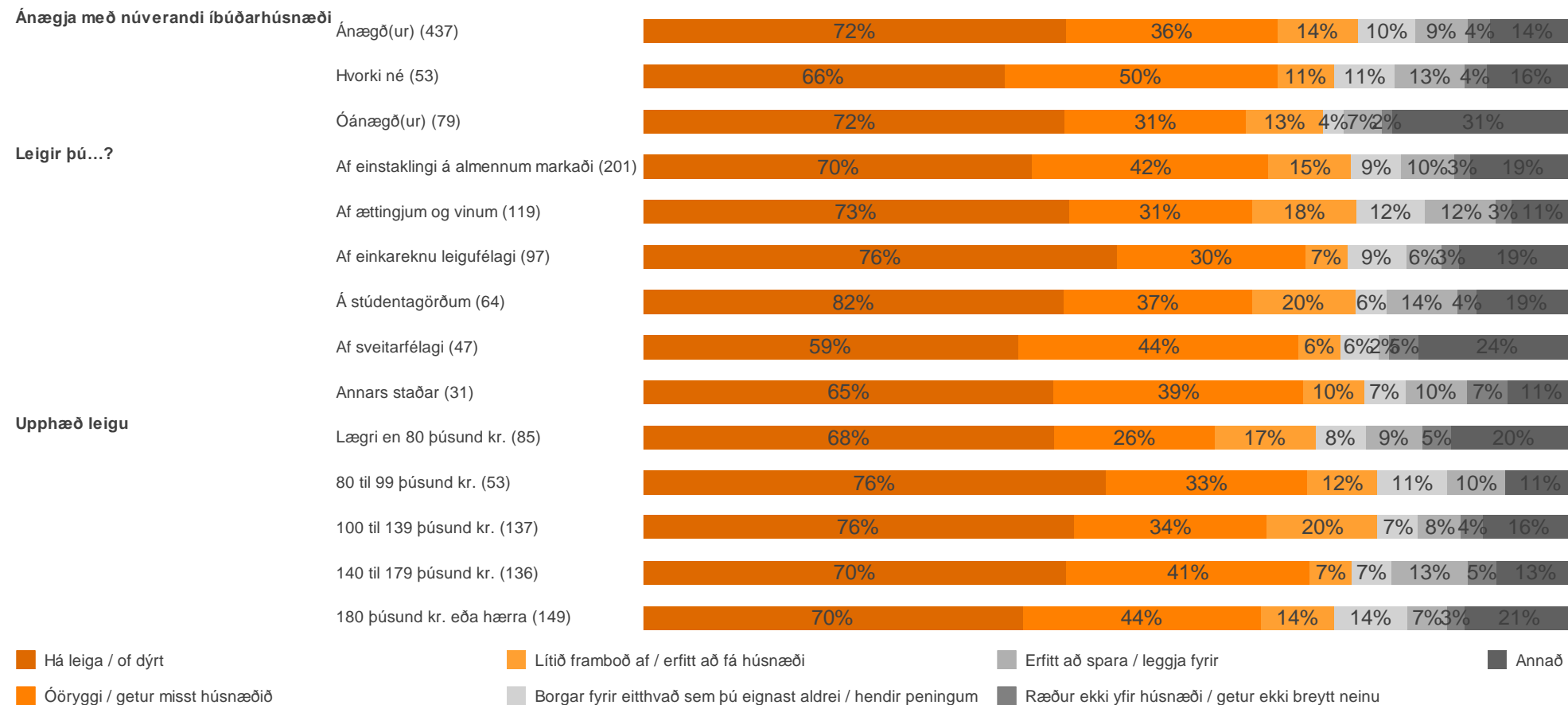
12. Hverjir eru gallarnir við að leigja íbúðarhúsnæði á Íslandi?



12. Hverjir eru gallarnir við að leigja íbúðarhúsnæði á Íslandi?

	Há leiga / of dýrt	Óryggi / getur misst húsnæðið	Lítið framboð af / erfitt að fá húsnæði	Borgar fyrir eitthvað sem þú eignast aldrei / hendir peningum	Erfitt að spara / leggja fyrir	Ræður ekki yfir húsnæði / getur ekki breytt neinu	Annað
Öryggi							
A. Tel húsnæðið mjög öruggt	70.2% ----	25.7% -BCD	11.0% ---D	10.5% ----	9.5% ----	3.5% ----	15.9% ---D
B. Tel húsnæðið frekar öruggt	75.6% ---D	36.8% A-C	13.0% ----	9.2% ----	8.8% ----	4.9% ----	15.5% ---D
C. Tel frekar líklegt að ég gæti misst húsnæðið	77.0% ---D	55.3% AB--	13.2% ----	9.1% ----	11.3% ----	1.6% ----	12.4% ---D
D. Tel mjög líklegt að ég missi húsnæðið	60.6% -BC-	45.5% A---	21.9% A---	8.6% ----	9.8% ----	- ----	32.4% ABC-
Tími í núverandi húsnæði							
A. Skemur en 1 ár	78.0% --C-E	37.6% -----	16.9% ---D-	6.5% --C-	8.3% -----	2.5% -----	17.5% -----
B. 1 ár	79.2% --C-E	37.6% -----	18.6% ---D-	4.9% --C-	6.2% ---D-	1.7% -----	12.2% -----
C. 2 ár	65.3% AB--	33.9% -----	12.0% -----	13.8% AB--	13.2% ---E	3.0% -----	16.5% -----
D. 3 ár	72.1% -----	42.8% -----	6.5% AB--	12.5% -----	16.4% -B-E	5.5% -----	18.4% -----
E. 4 ár eða lengur	62.5% AB--	33.4% -----	9.7% -----	10.0% -----	4.0% --CD-	5.7% -----	19.2% -----
Ástæða							
A. Ég er leigjandi tímabundið	69.4% ---	26.5% -B-	14.9% ---	15.0% -BC	9.2% --C	3.1% ---	12.4% ---
B. Ég er leigjandi af nauðsyn	73.2% ---	44.0% A-C	13.5% ---	7.8% A--	10.1% --C	4.1% ---	17.7% ---
C. Ég er leigjandi vegna þess að ég vil vera á leigumarkaði	65.3% ---	15.0% -B-	12.5% ---	2.4% A--	- AB-	1.6% ---	24.2% ---

12. Hverjir eru gallarnir við að leigja íbúðarhúsnæði á Íslandi?

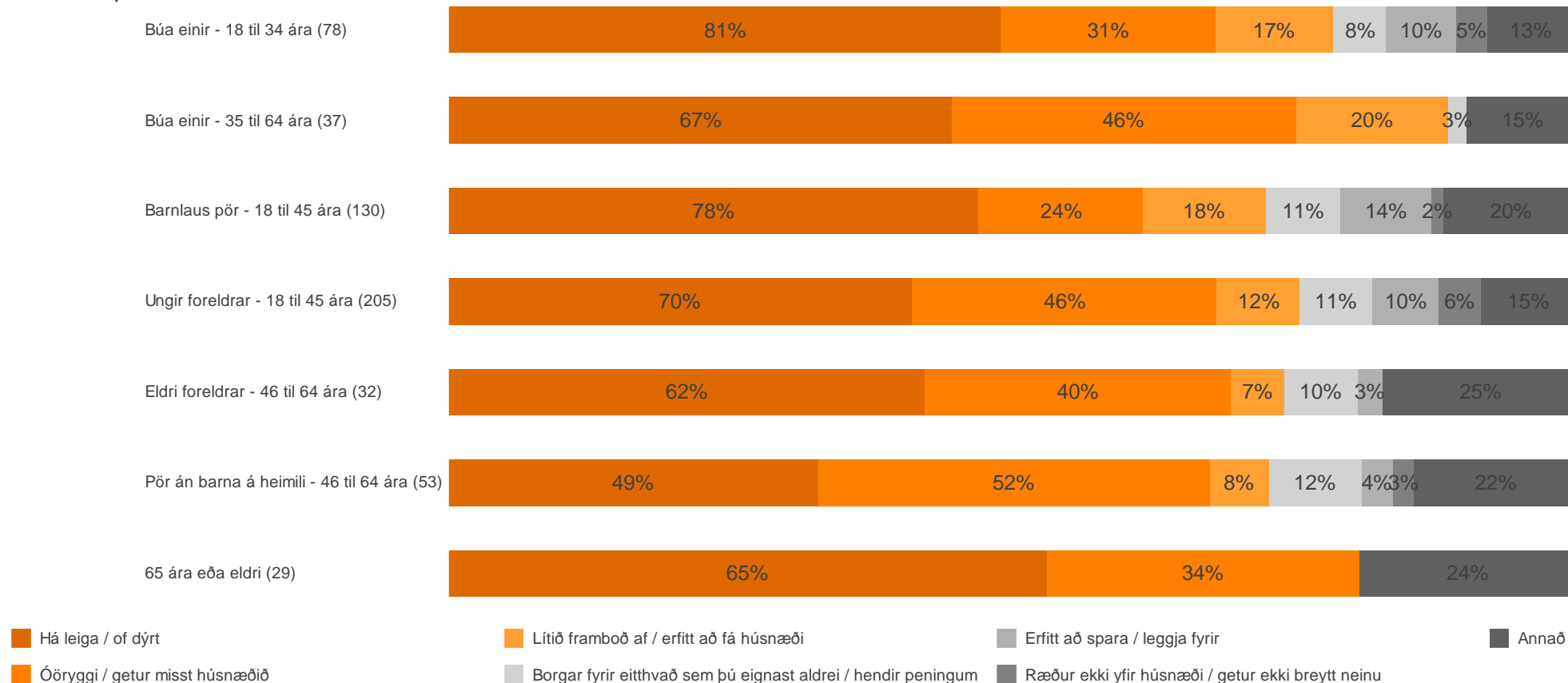


12. Hverjir eru gallarnir við að leigja íbúðarhúsnæði á Íslandi?

	Há leiga / of dyrt	Óöryggi / getur misst húsnæðið	Lítið framboð af / erfitt að fá húsnæði	Borgar fyrir eitthvað sem þú eignast aldrei / hendir peningum	Erfitt að spara / leggja fyrir	Ræður ekki yfir húsnæði / getur ekki breytt neinu	Annað
Ánægja með núverandi íbúðarhúsnæði							
A. Ánægð(ur)	72.1% ---	35.9% -B-	13.7% ---	9.9% ---	9.0% ---	3.8% ---	14.4% --C
B. Hvorki né	66.3% ---	50.2% A-C	10.5% ---	11.0% ---	12.8% ---	4.2% ---	16.2% --C
C. Óánægð(ur)	72.3% ---	31.0% -B-	13.1% ---	3.5% ---	6.6% ---	1.8% ---	31.3% AB-
Leigir þú...?							
A. Af einstaklingi á almennum markaði	69.6% ---D-	42.1% --C--	14.7% --C--	9.0% -----	9.5% -----	2.8% -----	18.8% -----
B. Af ættingjum og vinum	72.7% -----	31.3% -----	17.7% --C--	11.8% -----	12.1% ---E-	2.5% -----	11.0% ---E-
C. Af einkareknu leigufélagi	75.6% ---E-	30.2% A----	6.6% AB-D-	9.4% -----	5.7% -----	2.7% -----	18.6% -----
D. Á stúdentagörðum	82.3% A---E-	36.9% -----	20.4% --C-E	6.1% -----	13.8% ---E-	3.8% -----	19.3% -----
E. Af sveitarfélagi	58.5% --CD-	43.7% -----	6.4% --D-	6.1% -----	1.6% -B-D-	4.6% -----	24.4% -B---
F. Annars staðar	64.8% -----	39.3% -----	9.7% -----	6.5% -----	9.7% -----	6.5% -----	10.6% -----
Upphæð leigu							
A. Lægrí en 80 þúsund kr.	67.5% -----	26.2% ---DE	16.5% ---D-	8.3% -----	9.3% -----	4.6% -----	20.4% -----
B. 80 til 99 þúsund kr.	75.6% -----	33.0% -----	11.5% -----	11.4% -----	9.5% -----	-	11.4% -----
C. 100 til 139 þúsund kr.	75.7% -----	34.0% -----	19.5% ---D-	7.1% -----	7.6% -----	3.8% -----	16.2% -----
D. 140 til 179 þúsund kr.	70.4% -----	40.8% A----	6.8% A-C--	6.7% -----	12.7% -----	4.7% -----	13.2% -----
E. 180 þúsund kr. eða hærri	70.4% -----	44.1% A----	13.6% -----	13.7% -----	7.3% -----	3.1% -----	20.6% -----

12. Hverjir eru gallarnir við að leigja íbúðarhúsnæði á Íslandi?

Lífsskeiðshópar

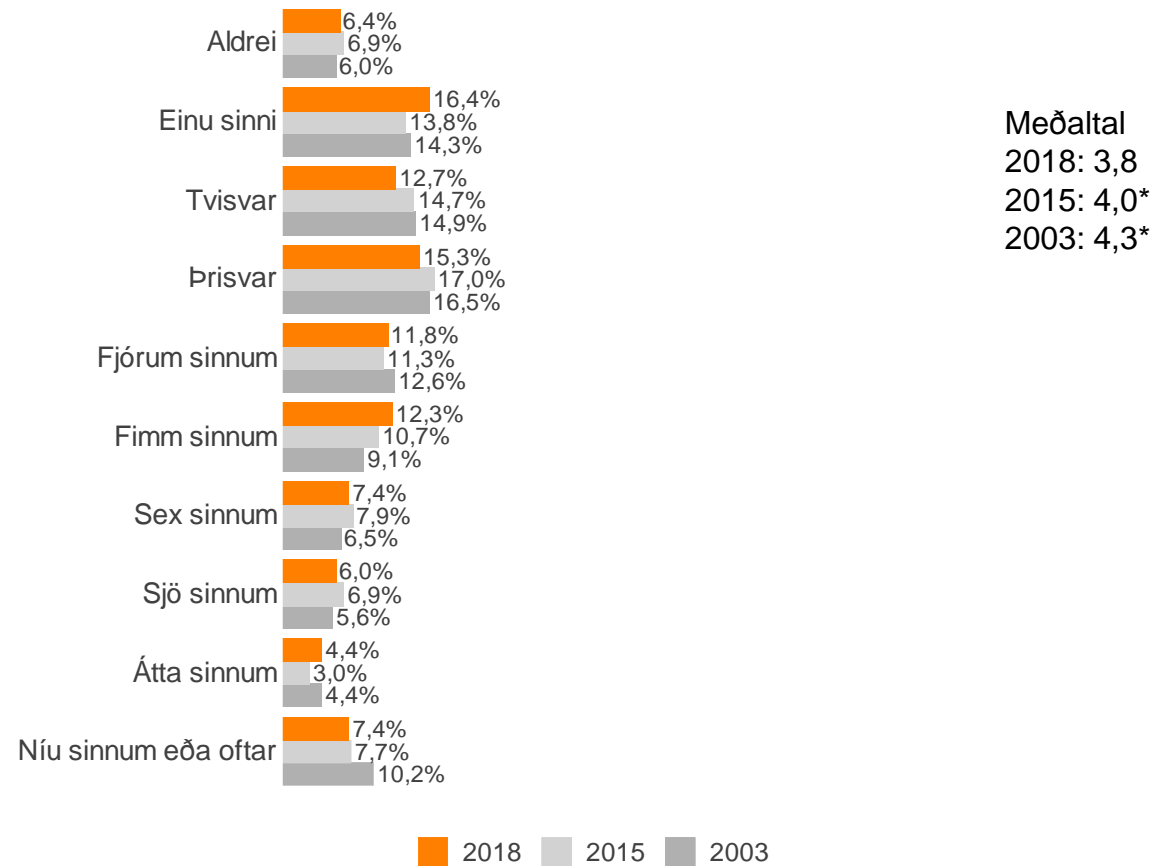


12. Hverjir eru gallarnir við að leigja íbúðarhúsnæði á Íslandi?

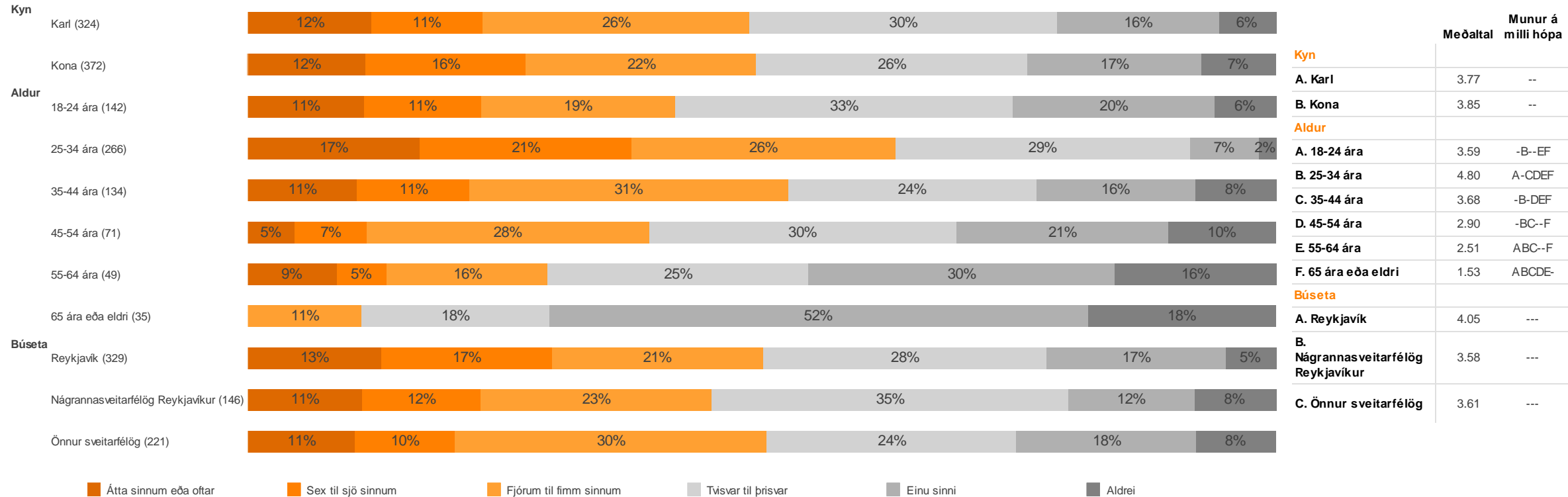
	Há leiga / of dýrt	Óöryggi / getur misst húsnæðið	Lítið framboð af / erfitt að fá húsnæði	Borgar fyrir eitthvað sem þú eignast aldrei / hendir peningum	Erfitt að spara / leggja fyrir	Ræður ekki yfir húsnæði / getur ekki breytt neinu	Annað
Lífsskeiðshópar							
A. Búa einir - 18 til 34 ára	80.6% ---EF-	31.4% ---D-F-	17.1% -----G	7.8% -----	10.2% -B----	4.5% -----	13.2% -----
B. Búa einir - 35 til 64 ára	66.7% -----	45.6% --C---	20.2% -----G	2.5% -----	- A-CD--	- -----	14.7% -----
C. Barnlaus pör - 18 til 45 ára	78.3% ----F-	24.3% -B-D-F-	18.0% -----G	11.1% -----	13.5% -B----G	1.7% ---D--	19.8% -----
D. Ungir foreldrar - 18 til 45 ára	69.5% ----F-	45.8% A-C---	12.4% -----G	10.8% -----	10.1% -B----	6.2% --C---	14.6% -----
E. Eldri foreldrar - 46 til 64 ára	62.0% A-----	39.8% -----	6.9% -----	9.6% -----	3.2% -----	- -----	25.4% -----
F. Pör án barna á heimili - 46 til 64 ára	48.8% A-CD- --	51.6% A-C---	7.9% -----	12.1% -----	4.2% -----	2.8% -----	21.6% -----
G. 65 ára eða eldri	64.6% -----	33.7% -----	- ABCD--	- -----	- --C---	- -----	23.6% -----

13. Hversu oft eða sjaldan hefur þú flutt frá og með árinu 2008?

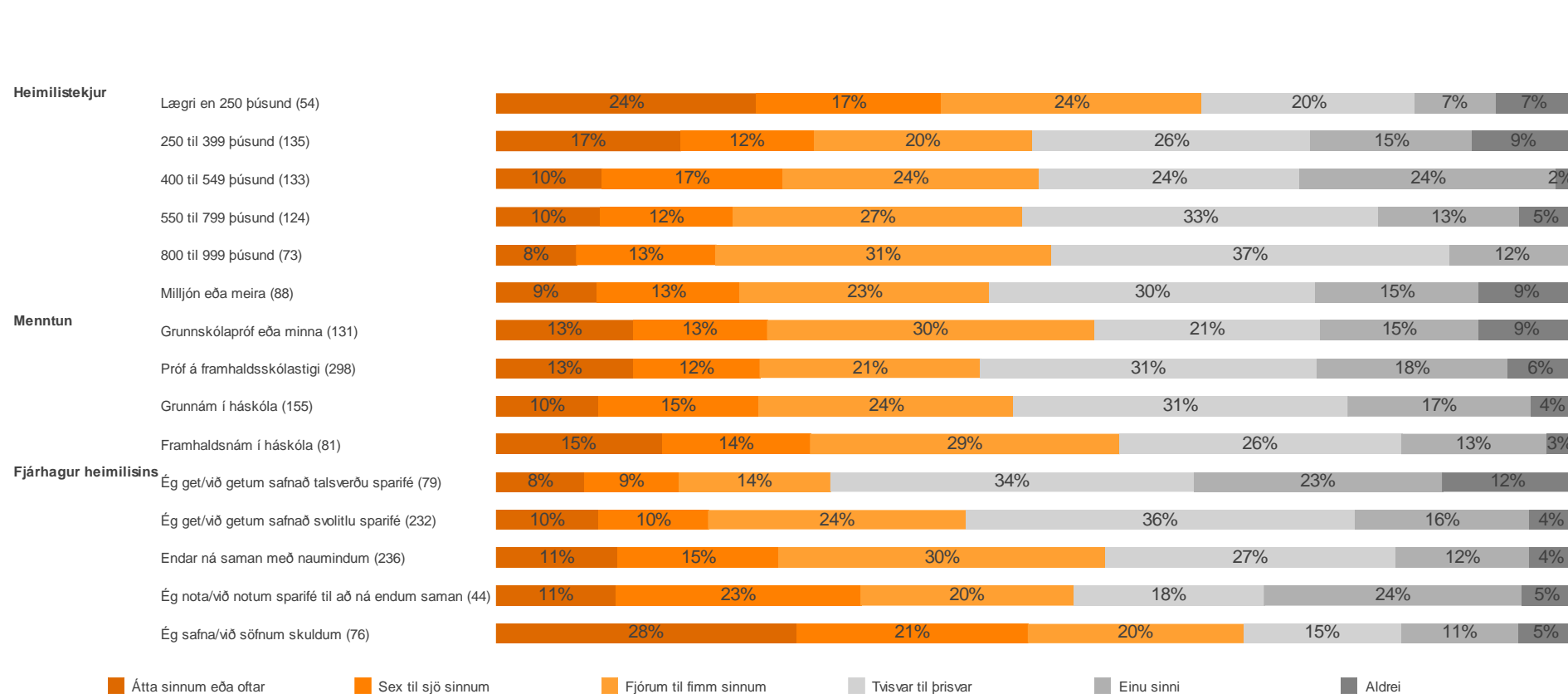
Fjöldi svara	705 100.0%
Aldrei	44 6.3%
Einu sinni	114 16.2%
Tvisvar	89 12.6%
Þrisvar	106 15.1%
Fjórum sinnum	82 11.6%
Fimm sinnum	86 12.1%
Sex sinnum	51 7.3%
Sjö sinnum	42 5.9%
Átta sinnum	31 4.3%
Níu sinnum eða oftár	52 7.3%
Veit ekki	6 0.8%
Vil ekki svara	3 0.5%



13. Hversu oft eða sjaldan hefur þú flutt frá og með árinu 2008?

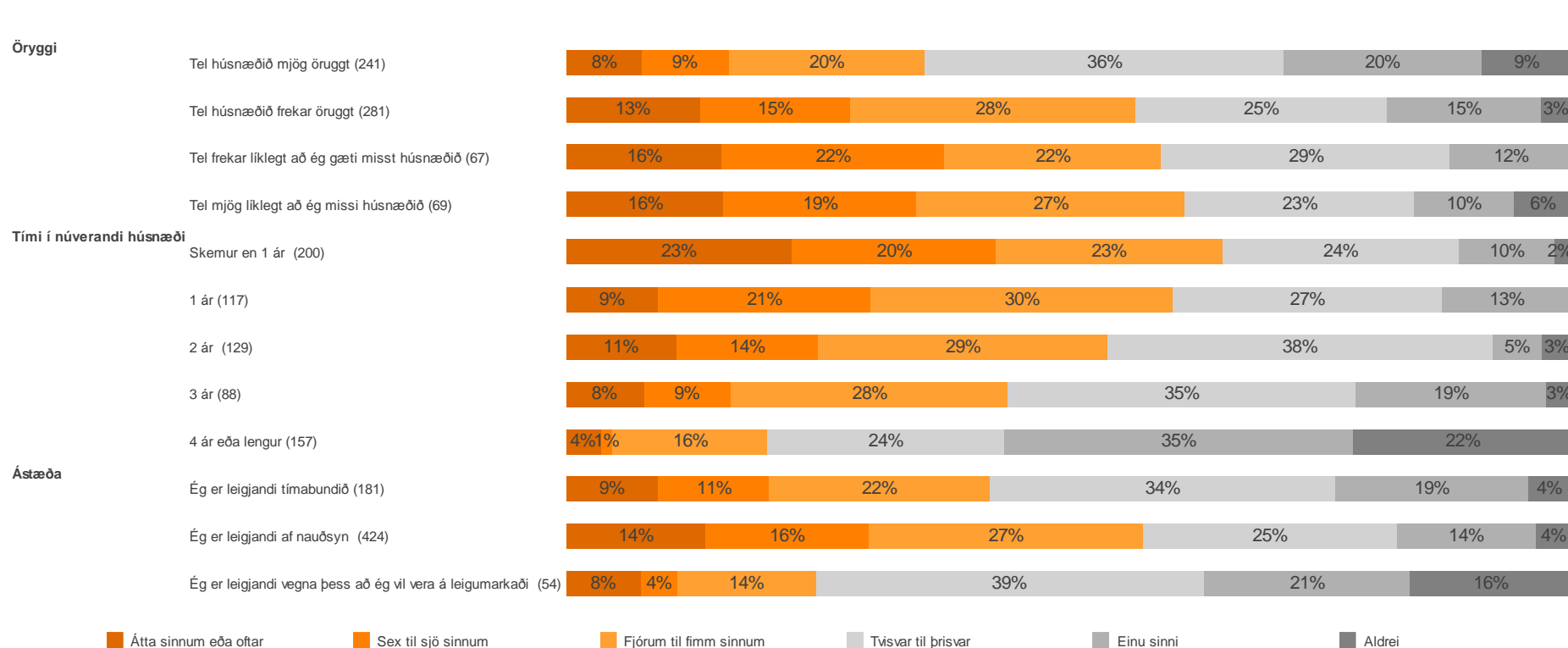


13. Hversu oft eða sjaldan hefur þú flutt frá og með árinu 2008?



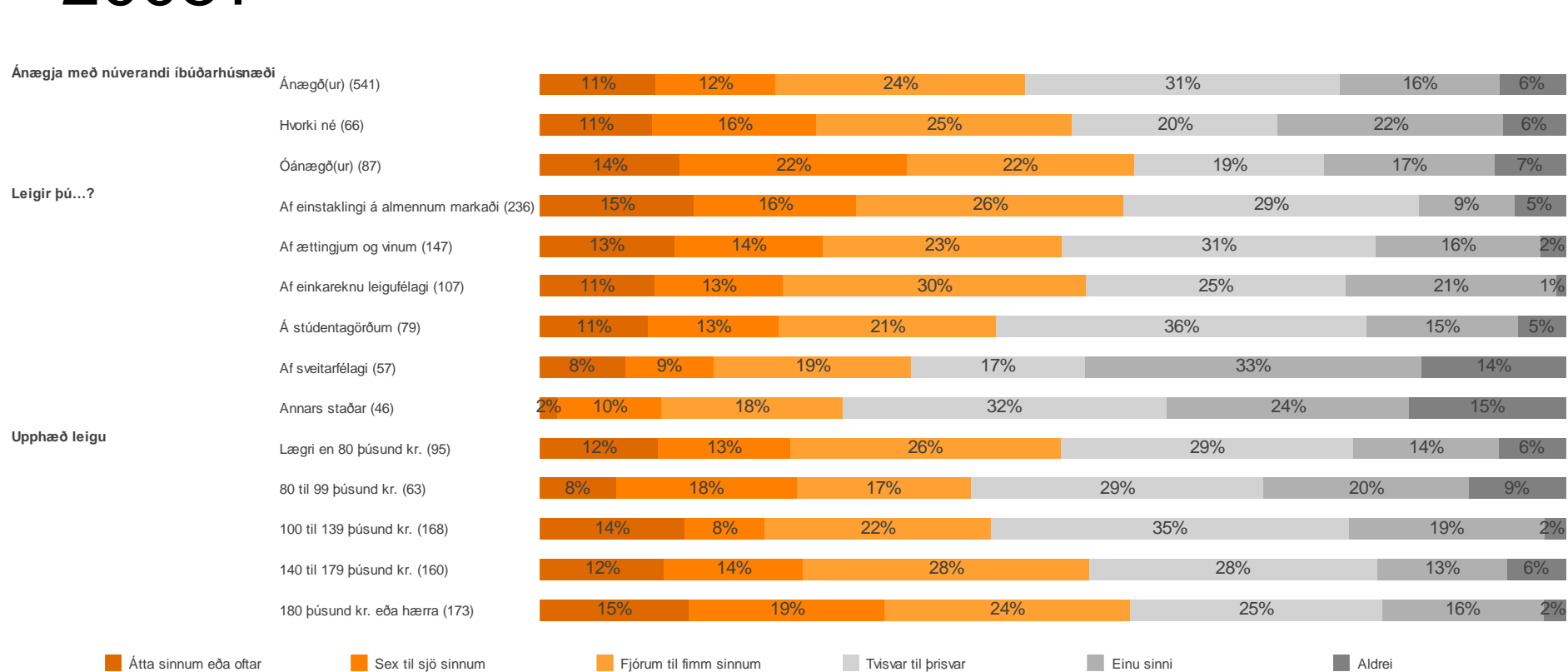
Heimilistekjur	Meðaltal	Munur á milli hópa
A. Lægri en 250 þúsund	5.12	--CDEF
B. 250 til 399 þúsund	4.02	-----
C. 400 til 549 þúsund	3.84	A-----
D. 550 til 799 þúsund	3.61	A-----
E. 800 til 999 þúsund	3.72	A-----
F. Milljón eða meira	3.53	A-----
Menntun		
A. Grunnskólapróf eða minna	3.92	----
B. Próf á framhaldsskólastigi	3.73	----
C. Grunnám í háskóla	3.74	----
D. Framhaldsnám í háskóla	4.28	----
Fjárhagur heimilisins		
A. Ég get/við getum safnað talsverðu sparifé	2.86	-BCDE
B. Ég get/við getum safnað svolitlu sparifé	3.51	A-C-E
C. Endar ná saman með naumindum	4.14	AB--E
D. Ég nota/við notum sparifé til að ná endum saman	4.21	A----
E. Ég safna/við söfnum skuldum	5.39	ABC--

13. Hversu oft eða sjaldan hefur þú flutt frá og með árinu 2008?



	Meðaltal	Munur á milli hópa
Öryggi		
A. Tel húsnæðið mjög öruggt	3.09	-BCD
B. Tel húsnæðið frekar öruggt	4.16	A---
C. Tel frekar líklegt að ég gæti misst húsnæðið	4.69	A---
D. Tel mjög líklegt að ég missi húsnæðið	4.71	A---
Tími í núverandi húsnæði		
A. Skemur en 1 ár	5.00	--CDE
B. 1 ár	4.38	---DE
C. 2 ár	4.15	A--DE
D. 3 ár	3.43	ABC-E
E. 4 ár eða lengur	1.96	ABCD-
Ástæða		
A. Ég er leigjandi tímabundið	3.30	-B-
B. Ég er leigjandi af nauðsyn	4.29	A-C
C. Ég er leigjandi vegna þess að ég vil vera á leigumarkaði	2.95	-B-

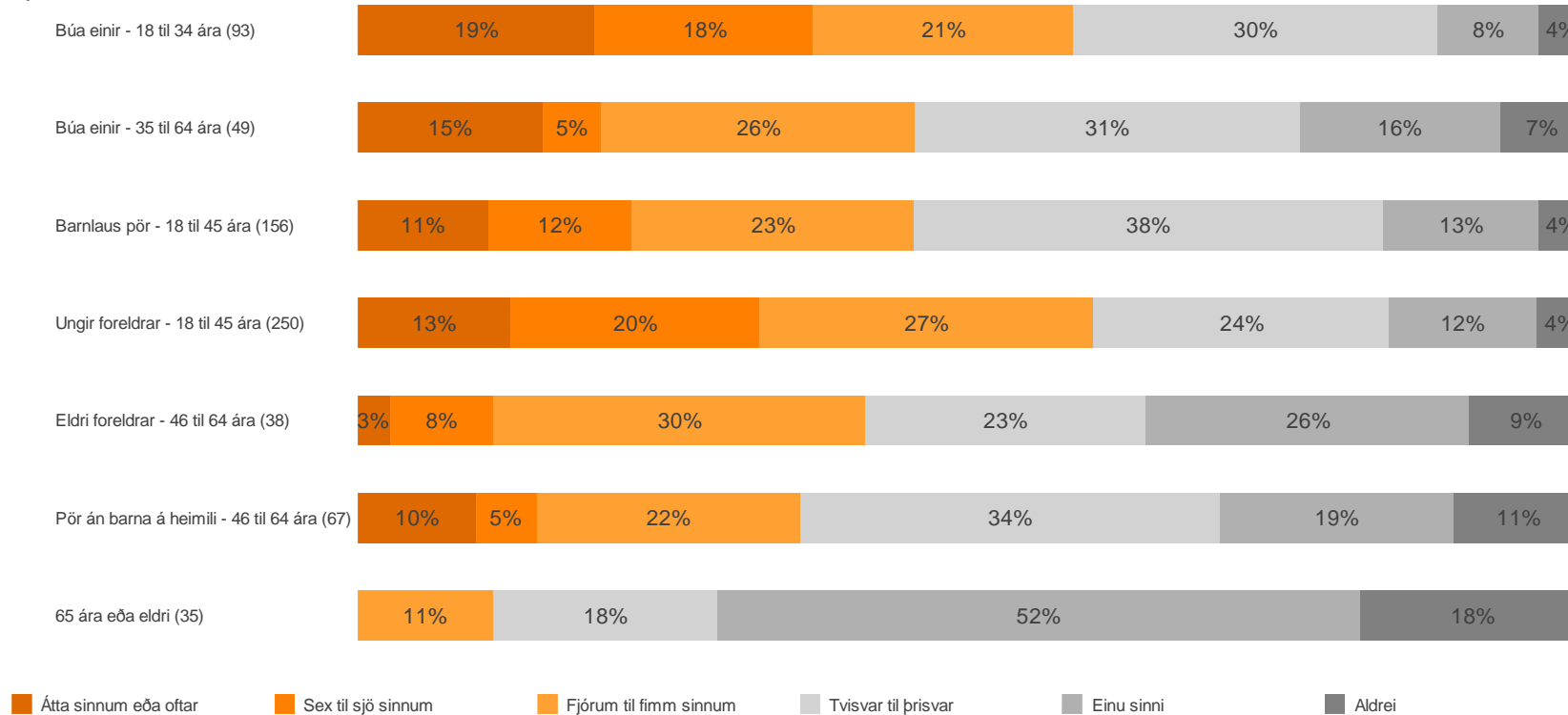
13. Hversu oft eða sjaldan hefur þú flutt frá og með árinu 2008?



	Meðaltal	Munur á milli hópa
Ánægja með núverandi íbúðarhúsnæði		
A. Ánægð(ur)	3.74	---
B. Hvorki né	3.83	---
C. Óánægð(ur)	4.18	---
Leigir þú...?		
A. Af einstaklingi á almennum markaði	4.34	----EF
B. Af ættingjum og vinum	4.04	----EF
C. Af einkareknu leigufélagi	3.83	----F
D. Á stúdentagörðum	3.68	----F
E. Af sveitarfélagi	2.98	AB----
F. Annars staðar	2.63	ABCD--
Upphæð leigu		
A. Lægri en 80 þúsund kr.	3.91	----
B. 80 til 99 þúsund kr.	3.46	----
C. 100 til 139 þúsund kr.	3.90	----
D. 140 til 179 þúsund kr.	4.06	----
E. 180 þúsund kr. eða hærra	4.19	----

13. Hversu oft eða sjaldan hefur þú flutt frá og með árinu 2008?

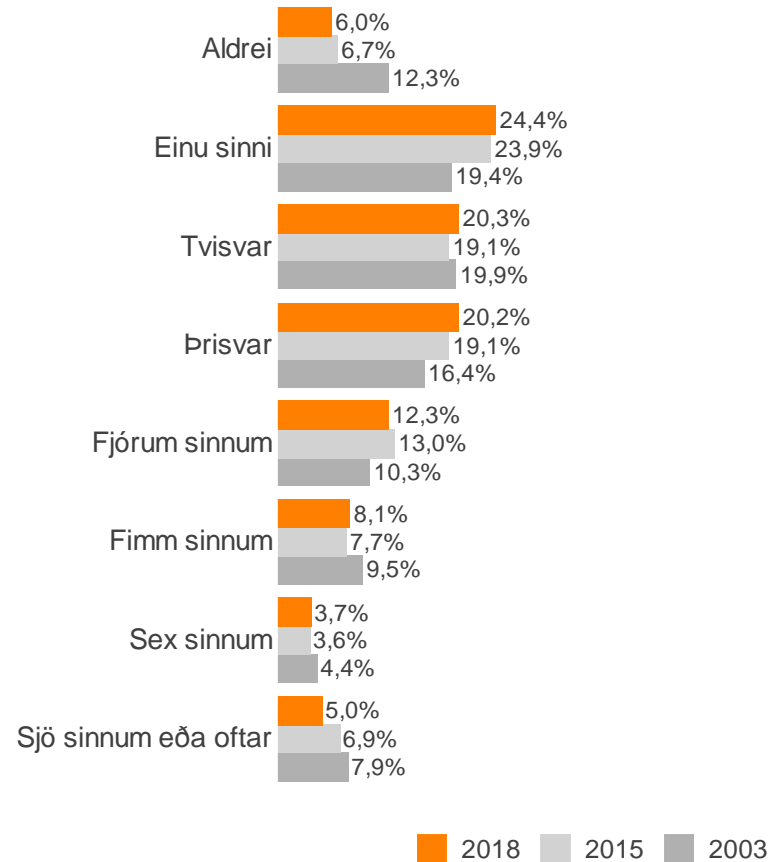
Lífsskeiðshópar



Lífsskeiðshópar	Meðaltal	Munur á milli hópa
A. Búa einir - 18 til 34 ára	4.50	--C-EFG
B. Búa einir - 35 til 64 ára	3.71	-----G
C. Barnlaus pör - 18 til 45 ára	3.76	A--DE-G
D. Ungir foreldrar - 18 til 45 ára	4.32	--C-EFG
E. Eldri foreldrar - 46 til 64 ára	2.72	A-CD--G
F. Pör án barna á heimili - 46 til 64 ára	3.06	A--D--G
G. 65 ára eða eldri	1.53	ABCDEF-

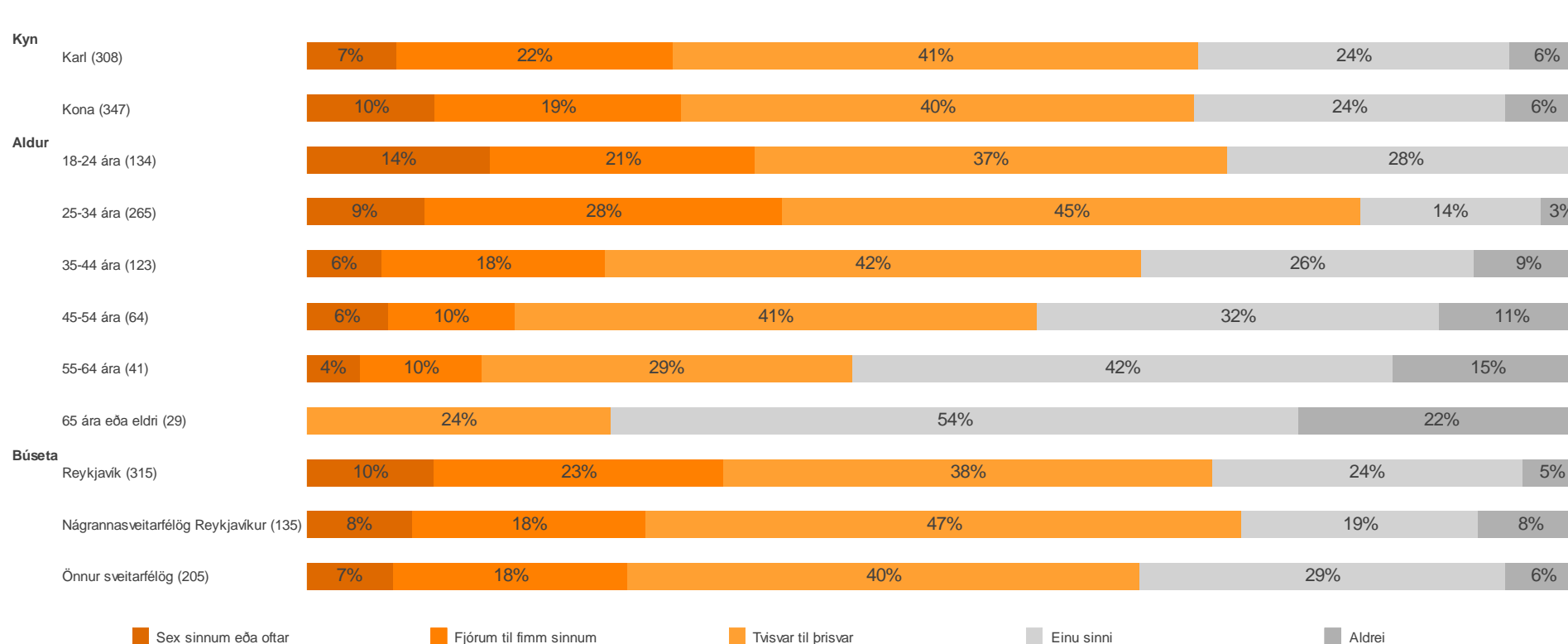
14. Hversu oft eða sjaldan hefur þú flutt frá og með árinu 2012?

Fjöldi svara	661 100.0%
Aldrei	39 5.9%
Einu sinni	160 24.2%
Tvisvar	133 20.1%
Þrisvar	133 20.1%
Fjórum sinnum	81 12.2%
Fimm sinnum	53 8.0%
Sex sinnum	24 3.6%
Sjö sinnum eða oftar	33 4.9%
Veit ekki	3 0.5%
Vil ekki svara	2 0.4%



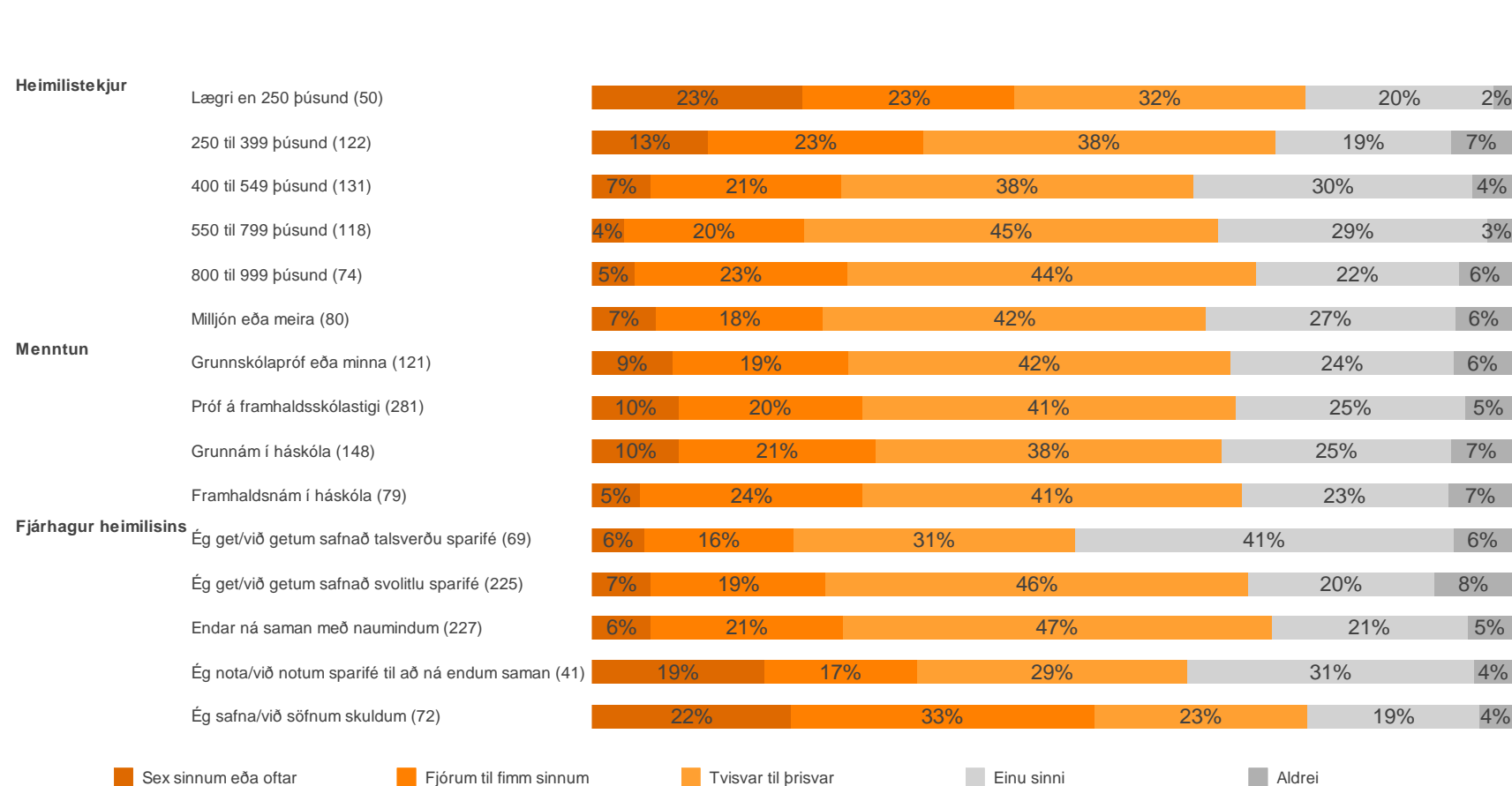
Meðaltal
2018: 2,7
2015: 2,9*
2003: 2,9*

14. Hversu oft eða sjaldan hefur þú flutt frá og með árinu 2012?



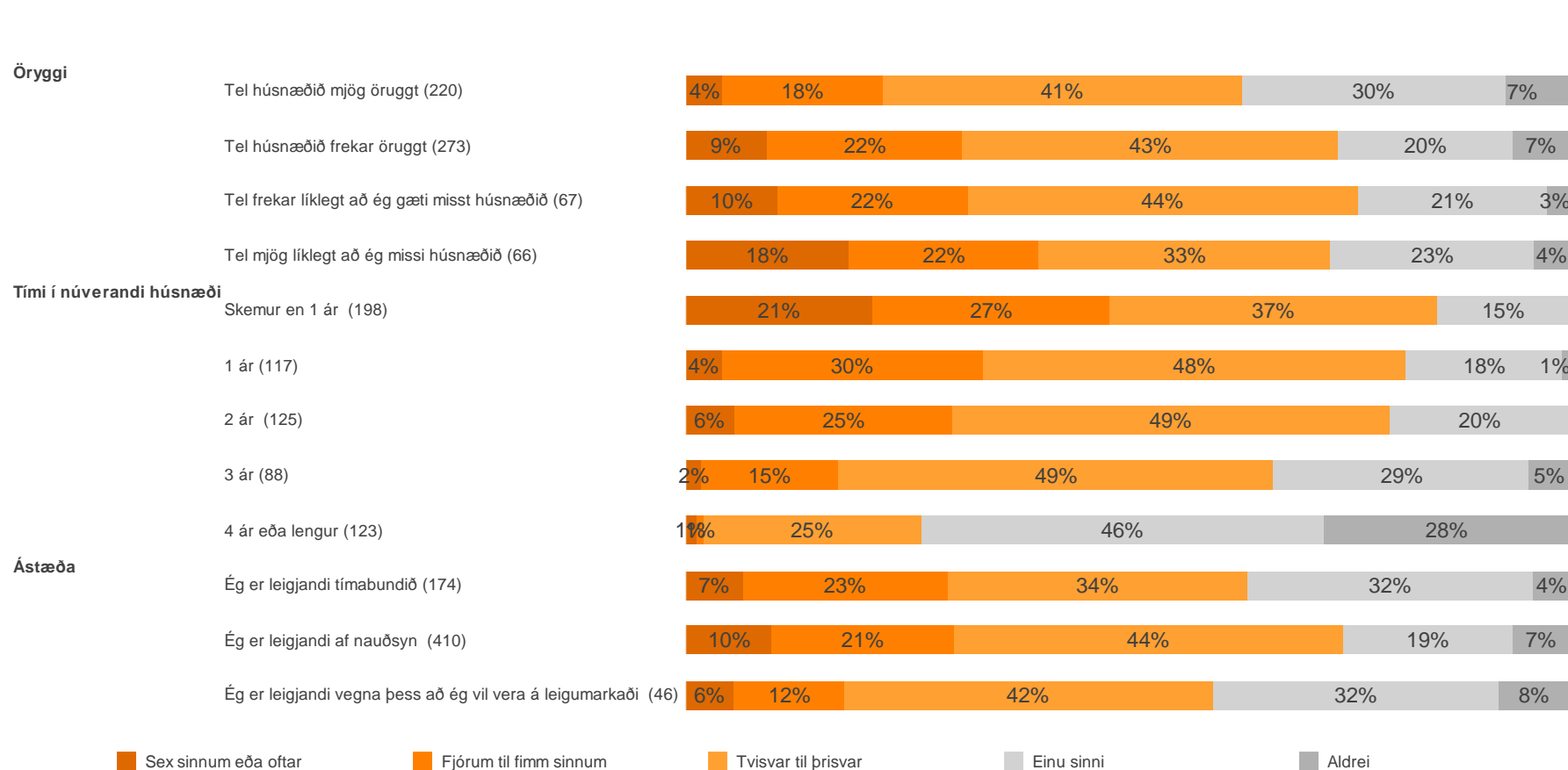
	Meðaltal	Munur á milli hópa
Kyn		
A. Karl	2.69	--
B. Kona	2.73	--
Aldur		
A. 18-24 ára	3.06	--CDEF
B. 25-34 ára	3.16	--CDEF
C. 35-44 ára	2.41	AB--EF
D. 45-54 ára	2.05	AB---F
E. 55-64 ára	1.68	ABC--
F. 65 ára eða eldri	1.15	ABCD--
Búseta		
A. Reykjavík	2.88	--C
B. Nágrannasveitarfélög Reykjavíkur	2.68	---
C. Önnur sveitarfélög	2.47	A--

14. Hversu oft eða sjaldan hefur þú flutt frá og með árinu 2012?



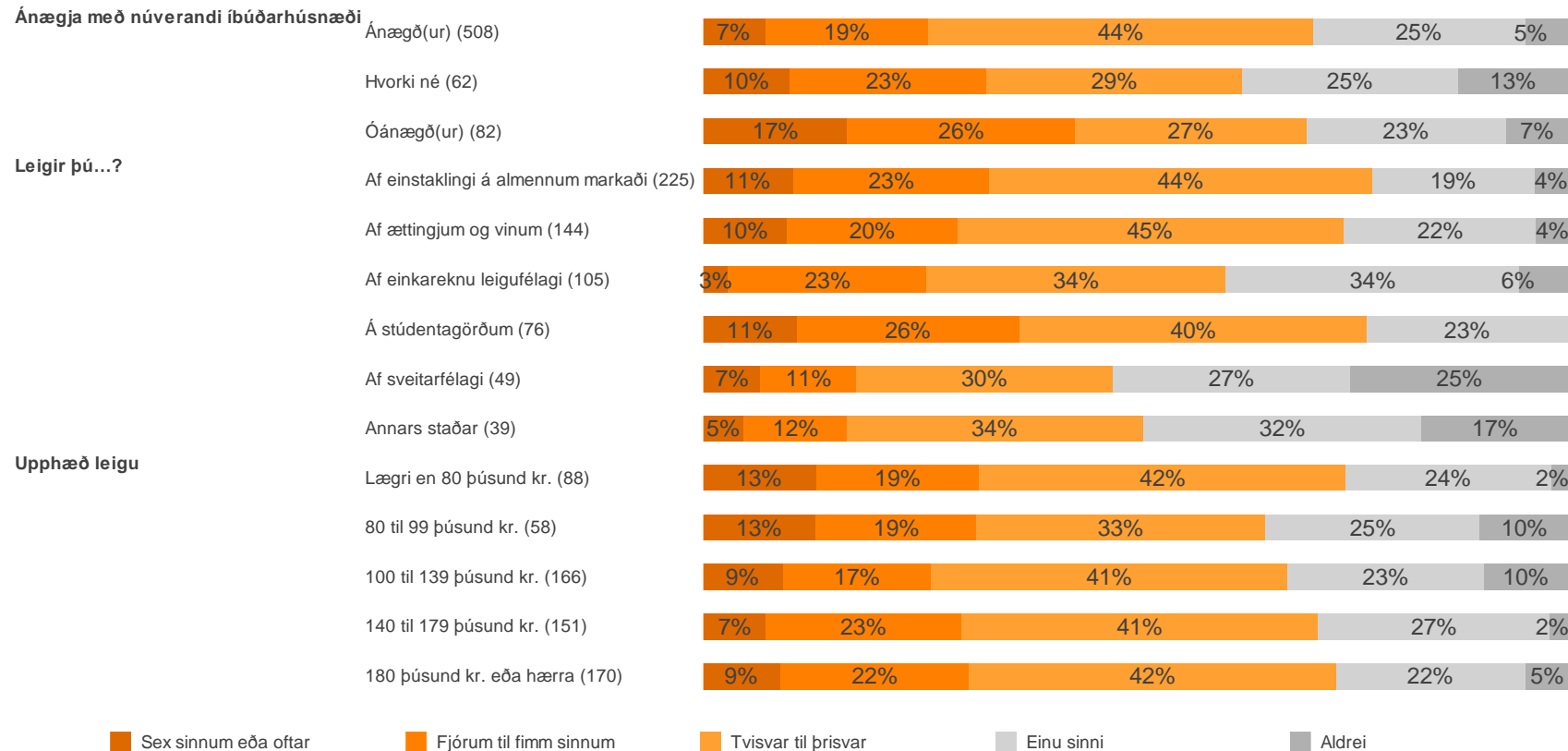
Heimilistekjur	Meðaltal	Munur á milli hópa
A. Lægri en 250 þúsund	4.00	-BCDEF
B. 250 til 399 þúsund	2.80	A----
C. 400 til 549 þúsund	2.60	A----
D. 550 til 799 þúsund	2.52	A----
E. 800 til 999 þúsund	2.67	A----
F. Milljón eða meira	2.45	A----
Menntun		
A. Grunnskólapróf eða minna	2.67	----
B. Próf á framhaldsskólastigi	2.75	----
C. Grunnám í háskóla	2.76	----
D. Framhaldsnám í háskóla	2.62	----
Fjárhagur heimilisins		
A. Ég get/við getum safnað talsverðu sparifé	2.17	--CDE
B. Ég get/við getum safnað svolitlu sparifé	2.54	----E
C. Endar ná saman með naumindum	2.72	A---E
D. Ég nota/við notum sparifé til að ná endum saman	3.24	A----
E. Ég safna/við söfnum skuldum	3.73	ABC--

14. Hversu oft eða sjaldan hefur þú flutt frá og með árinu 2012?



Öryggi	Meðaltal	Munur á milli hópa
A. Tel húsnæðið mjög öruggt	2.32	-BCD
B. Tel húsnæðið frekar öruggt	2.85	A---
C. Tel frekar líklegt að ég gæti misst húsnæðið	3.00	A---
D. Tel mjög líklegt að ég missi húsnæðið	3.17	A---
Tími í núverandi húsnæði		
A. Skemur en 1 ár	3.72	-BCDE
B. 1 ár	3.03	A--DE
C. 2 ár	2.84	A--DE
D. 3 ár	2.14	ABC-E
E. 4 ár eða lengur	1.15	ABCD-
Ástæða		
A. Ég er leigjandi tímabundið	2.59	---
B. Ég er leigjandi af nauðsyn	2.84	--C
C. Ég er leigjandi vegna þess að ég vil vera á leigumarkaði	2.20	-B-

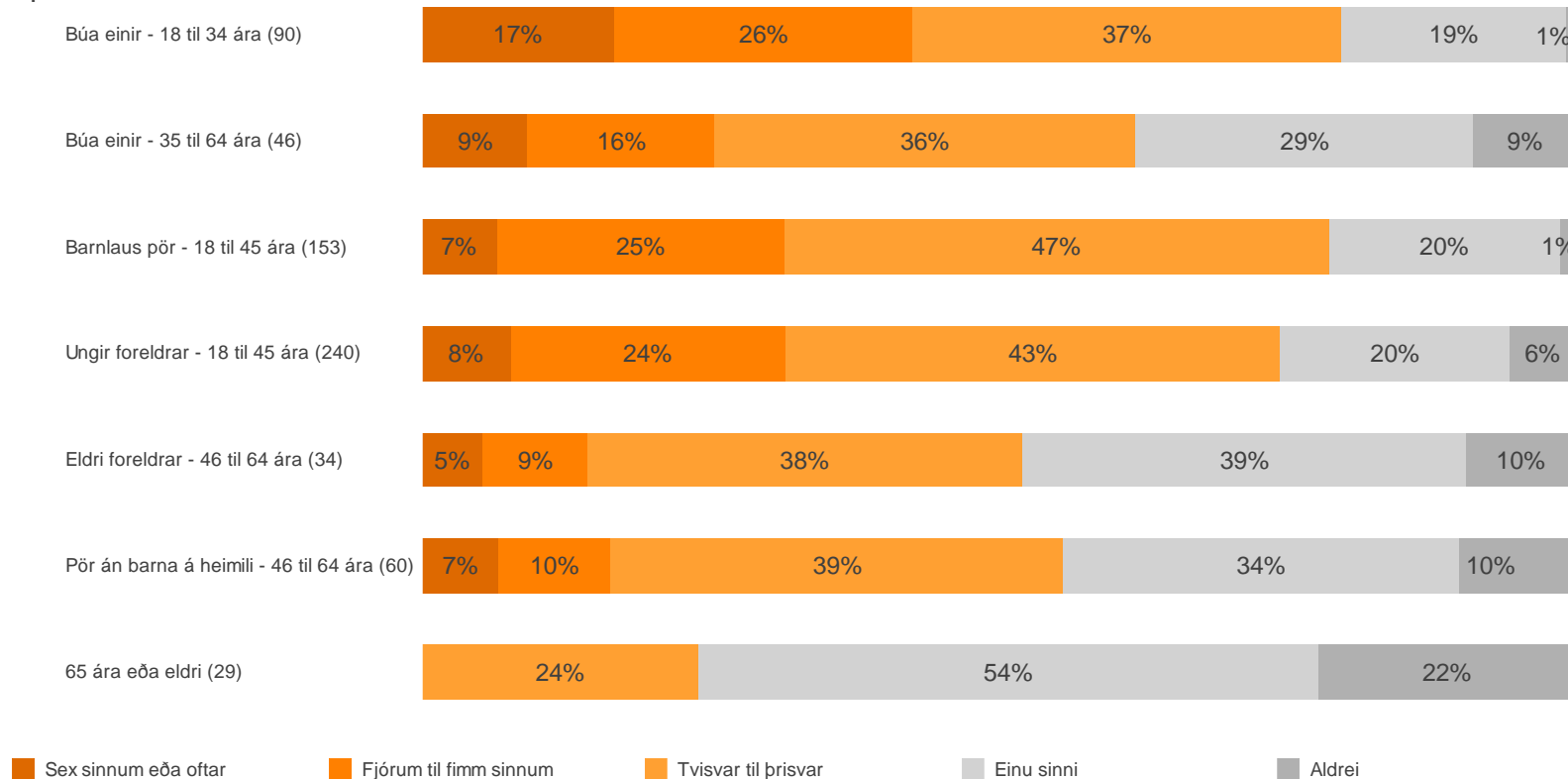
14. Hversu oft eða sjaldan hefur þú flutt frá og með árinu 2012?



	Meðaltal	Munur á milli hópa
Ánægja með núverandi íbúðarhúsnæði		
A. Ánægð(ur)	2.67	---
B. Hvorki né	2.68	---
C. Óánægð(ur)	2.95	---
Leigir þú...?		
A. Af einstaklingi á almennum markaði	3.05	--C-EF
B. Af ættingjum og vinum	2.76	---EF
C. Af einkareknu leigufélagi	2.36	A--D--
D. Á stúdentagörðum	3.09	--C-EF
E. Af sveitarfélagi	1.89	AB-D--
F. Annars staðar	1.92	AB-D--
Upphæð leigu		
A. Lægri en 80 þúsund kr.	3.01	-----
B. 80 til 99 þúsund kr.	2.80	-----
C. 100 til 139 þúsund kr.	2.62	-----
D. 140 til 179 þúsund kr.	2.64	-----
E. 180 þúsund kr. eða hærra	2.89	-----

14. Hversu oft eða sjaldan hefur þú flutt frá og með árinu 2012?

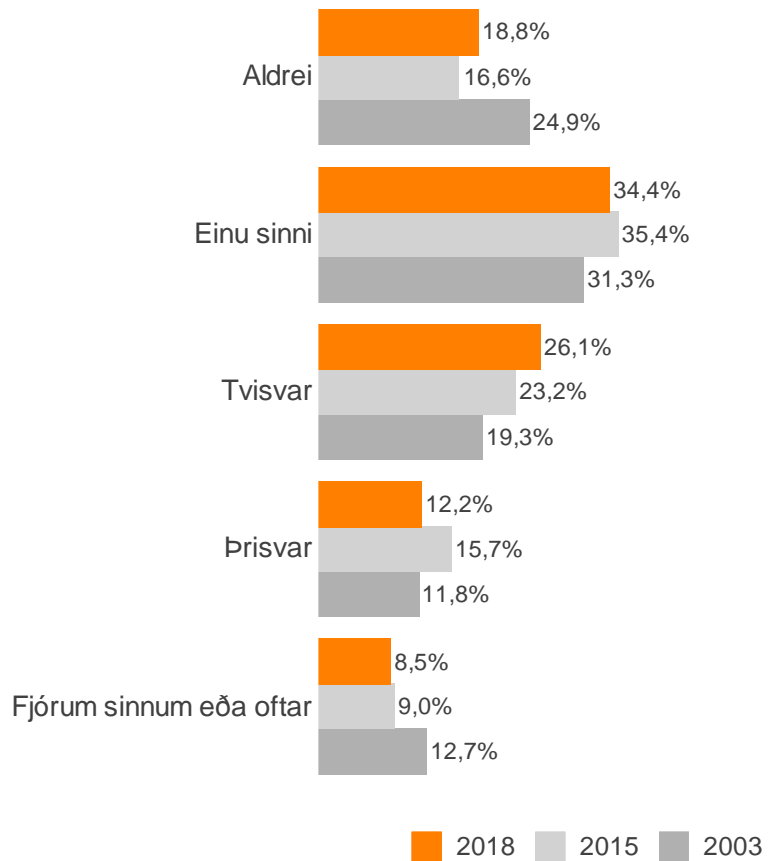
Lífsskeiðshópar



Lífsskeiðshópar	Meðaltal	Munur á milli hópa
A. Búa einir - 18 til 34 ára	3.35	-B-DEFG
B. Búa einir - 35 til 64 ára	2.33	A-----G
C. Barnlaus pör - 18 til 45 ára	2.86	----EFG
D. Ungir foreldrar - 18 til 45 ára	2.77	A---EFG
E. Eldri foreldrar - 46 til 64 ára	1.98	A-CD--G
F. Pör án barna á heimili - 46 til 64 ára	1.99	A-CD--G
G. 65 ára eða eldri	1.15	ABCDEF-

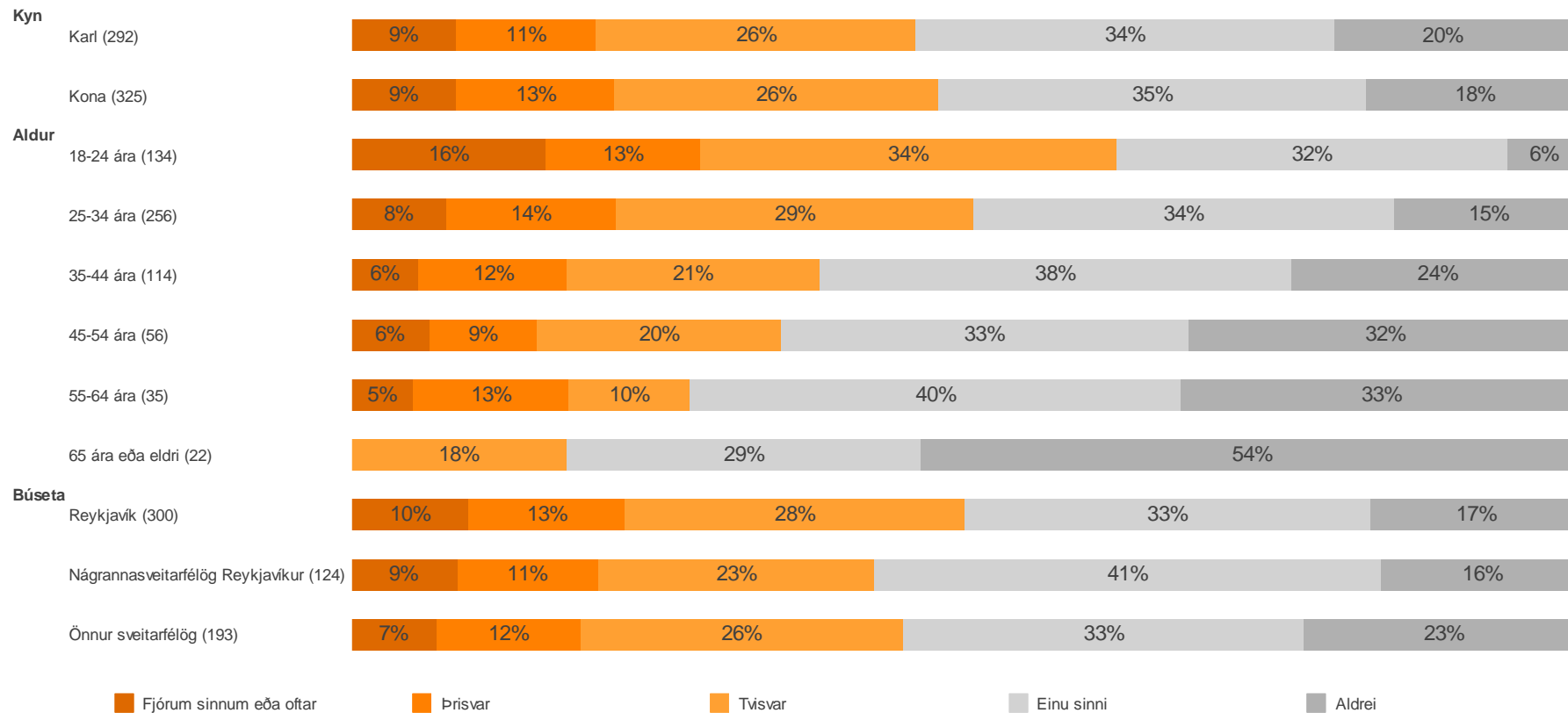
15. Hversu oft eða sjaldan hefur þú flutt frá og með árinu 2015?

Fjöldi svara	622 100.0%
Aldrei	116 18.7%
Einu sinni	212 34.1%
Tvisvar	161 25.9%
Þrisvar	75 12.1%
Fjórum sinnum eða oftár	52 8.4%
Veit ekki	2 0.4%
Vil ekki svara	2 0.4%



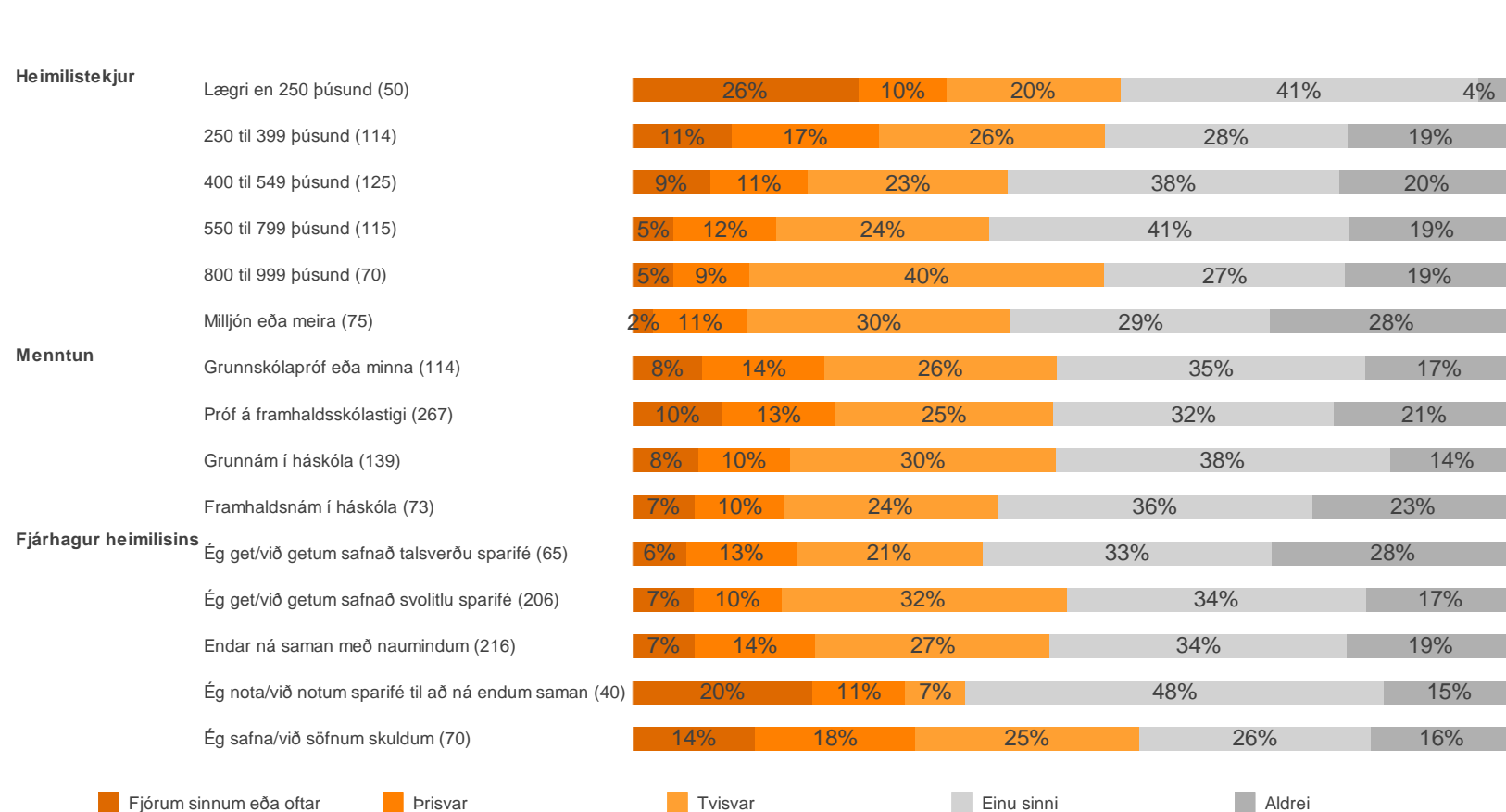
Meðaltal
2018: 1,6
2015: 1,7*
2003: 1,8*

15. Hversu oft eða sjaldan hefur þú flutt frá og með árinu 2015?



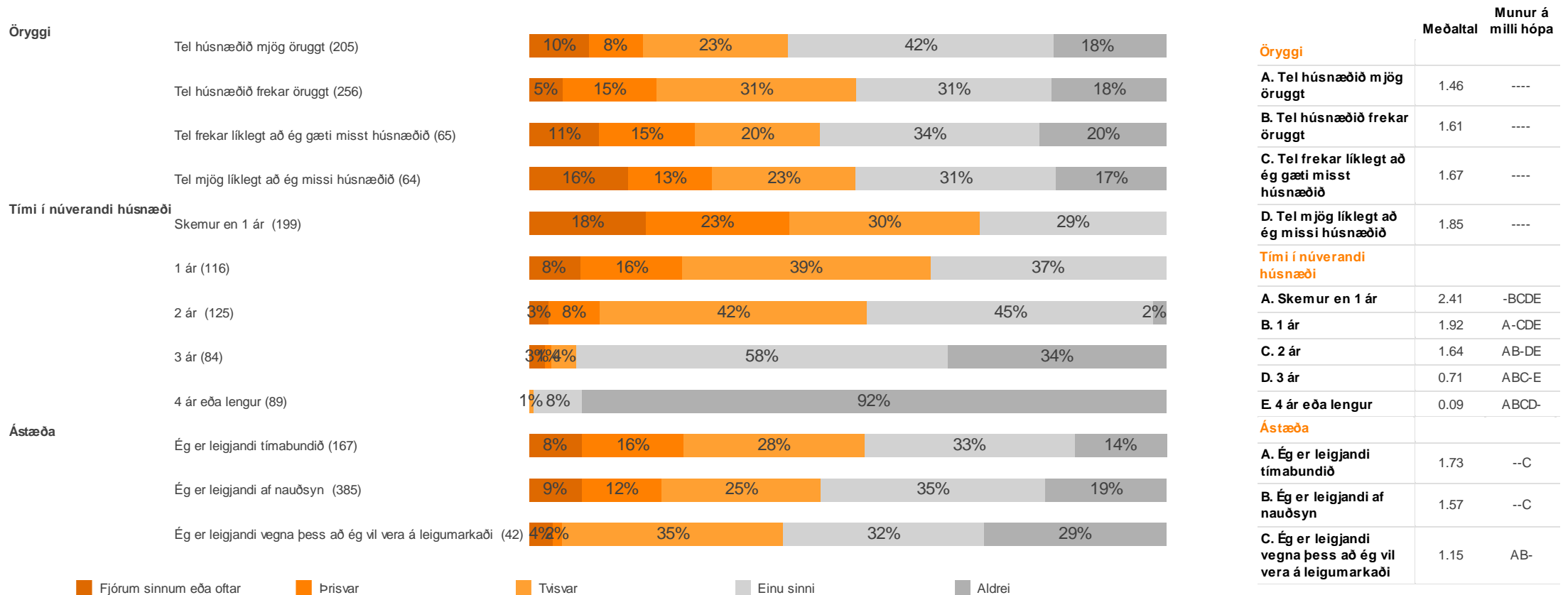
Kyn	Meðaltal	Munur á milli hópa
A. Karl	1.53	--
B. Kona	1.62	--
Aldur		
A. 18-24 ára	2.07	-BCDEF
B. 25-34 ára	1.66	A-CDEF
C. 35-44 ára	1.34	AB---F
D. 45-54 ára	1.13	AB----
E. 55-64 ára	1.17	AB----
F. 65 ára eða eldri	0.64	ABC---
Búseta		
A. Reykjavík	1.68	--C
B. Nágrannasveitarfélög Reykjavíkur	1.55	---
C. Önnur sveitarfélög	1.43	A--

15. Hversu oft eða sjaldan hefur þú flutt frá og með árinu 2015?



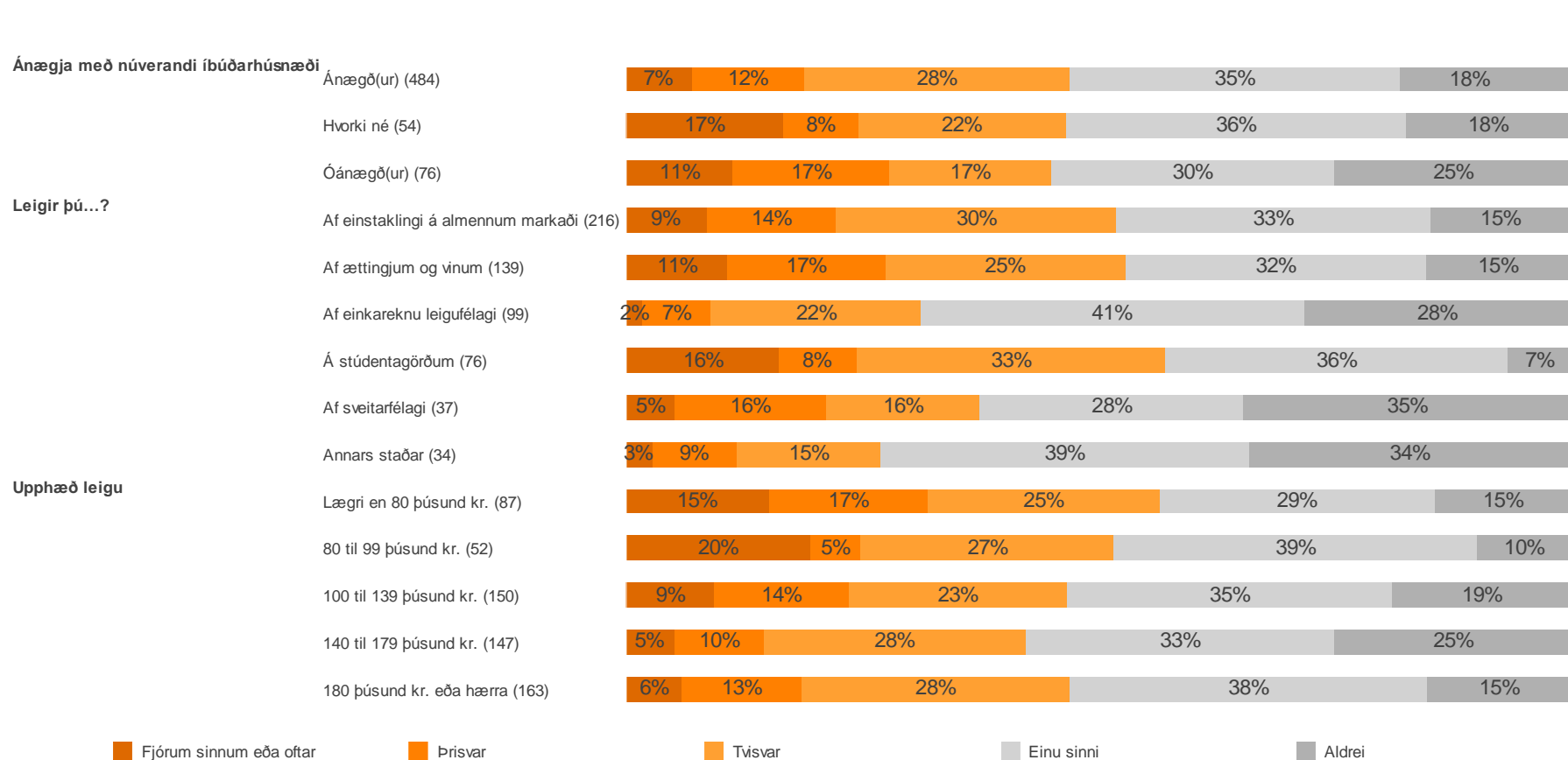
Heimilistekjur	Meðaltal	Munur á milli hópa
A. Lægra en 250 þúsund	2.36	-BCDEF
B. 250 til 399 þúsund	1.72	A--D-F
C. 400 til 549 þúsund	1.50	A-----
D. 550 til 799 þúsund	1.38	AB----
E. 800 til 999 þúsund	1.50	A-----
F. Milljón eða meira	1.29	AB----
Menntun		
A. Grunnskólapróf eða minna	1.57	----
B. Próf á framhaldsskólastigi	1.62	----
C. Grunnám í háskóla	1.62	----
D. Framhaldsnám í háskóla	1.39	----
Fjárhagur heimilisins		
A. Ég get/við getum safnað talsverðu sparifé	1.39	----E
B. Ég get/við getum safnað svolitlu sparifé	1.54	----E
C. Endar ná saman með naumindum	1.55	-----
D. Ég nota/við notum sparifé til að ná endum saman	1.84	-----
E. Ég safna/við söfnum skuldum	1.94	AB---

15. Hversu oft eða sjaldan hefur þú flutt frá og með árinu 2015?



■ Fjórum sinnum eða oftar
 ■ Þrisvar
 ■ Tvísvar
 ■ Einu sinni
 ■ Aldrei

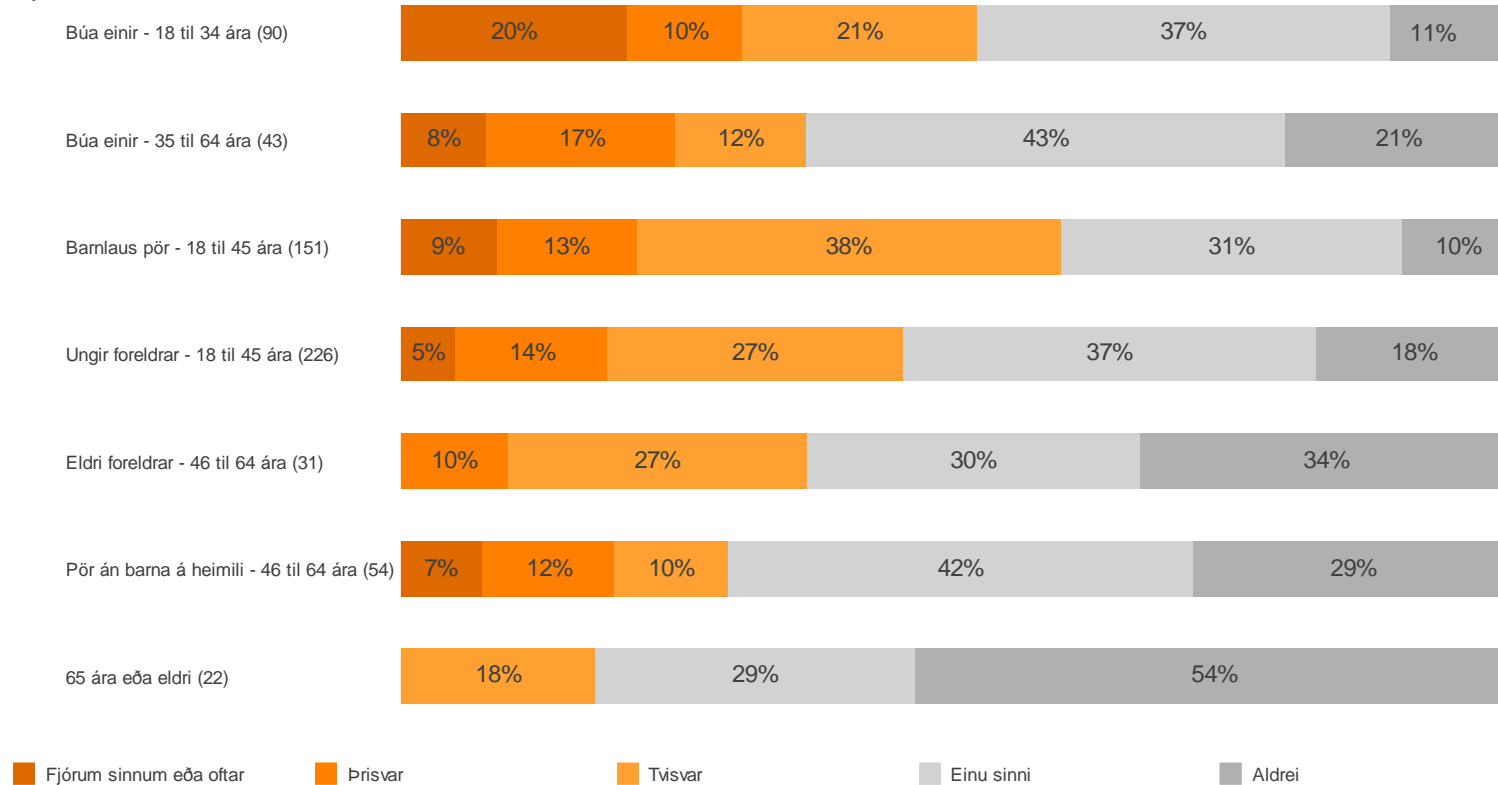
15. Hversu oft eða sjaldan hefur þú flutt frá og með árinu 2015?



Áægja með núverandi íbúðarhúsnæði	Meðaltal	Munur á milli hópa
A. Ánægð(ur)	1.57	---
B. Hvorki né	1.67	---
C. Óánægð(ur)	1.53	---
Leigir þú...?		
A. Af einstaklingi á almennum markaði	1.66	--C-F
B. Af ættingjum og vinum	1.71	--C-F
C. Af einkareknu leigufélagi	1.12	AB-D--
D. Á stúdentagörðum	2.03	--C-EF
E. Af sveitarfélagi	1.32	---D--
F. Annars staðar	1.10	AB-D--
Upphæð leigu		
A. Lægri en 80 þúsund kr.	1.97	---DE
B. 80 til 99 þúsund kr.	1.83	---D-
C. 100 til 139 þúsund kr.	1.63	---D-
D. 140 til 179 þúsund kr.	1.32	ABC-E
E. 180 þúsund kr. eða hærra	1.59	A--D-

15. Hversu oft eða sjaldan hefur þú flutt frá og með árinu 2015?

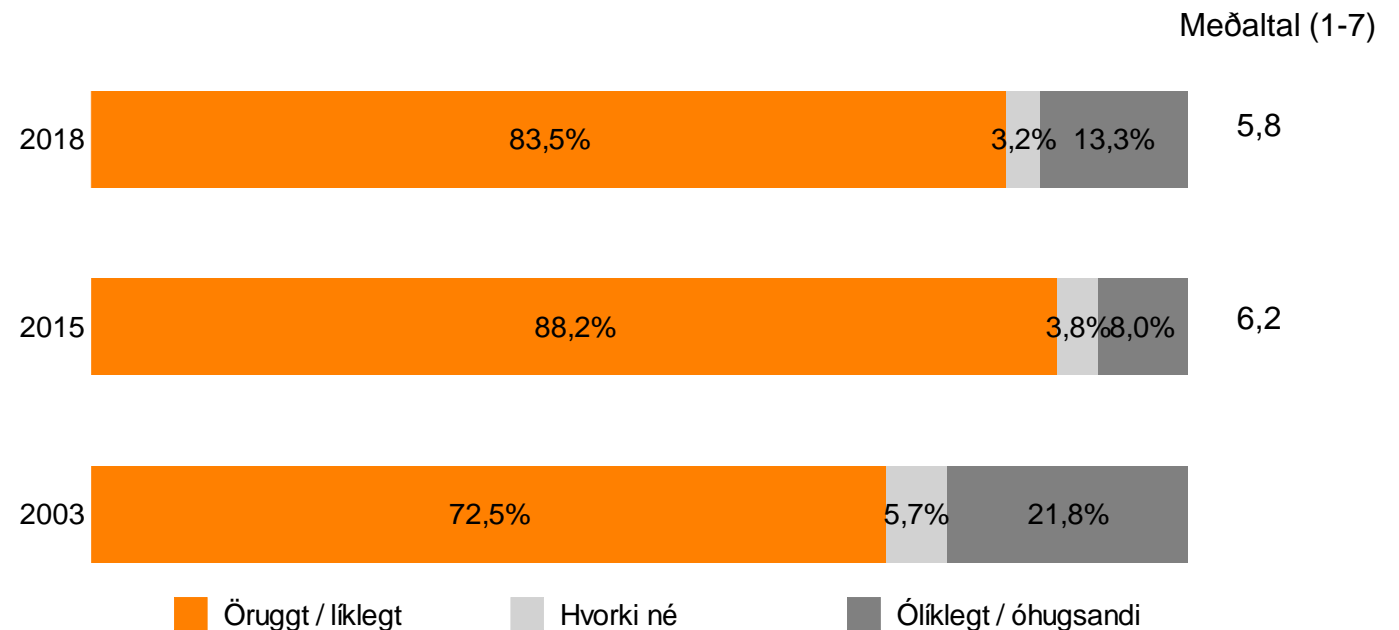
Lífsskeiðshópar



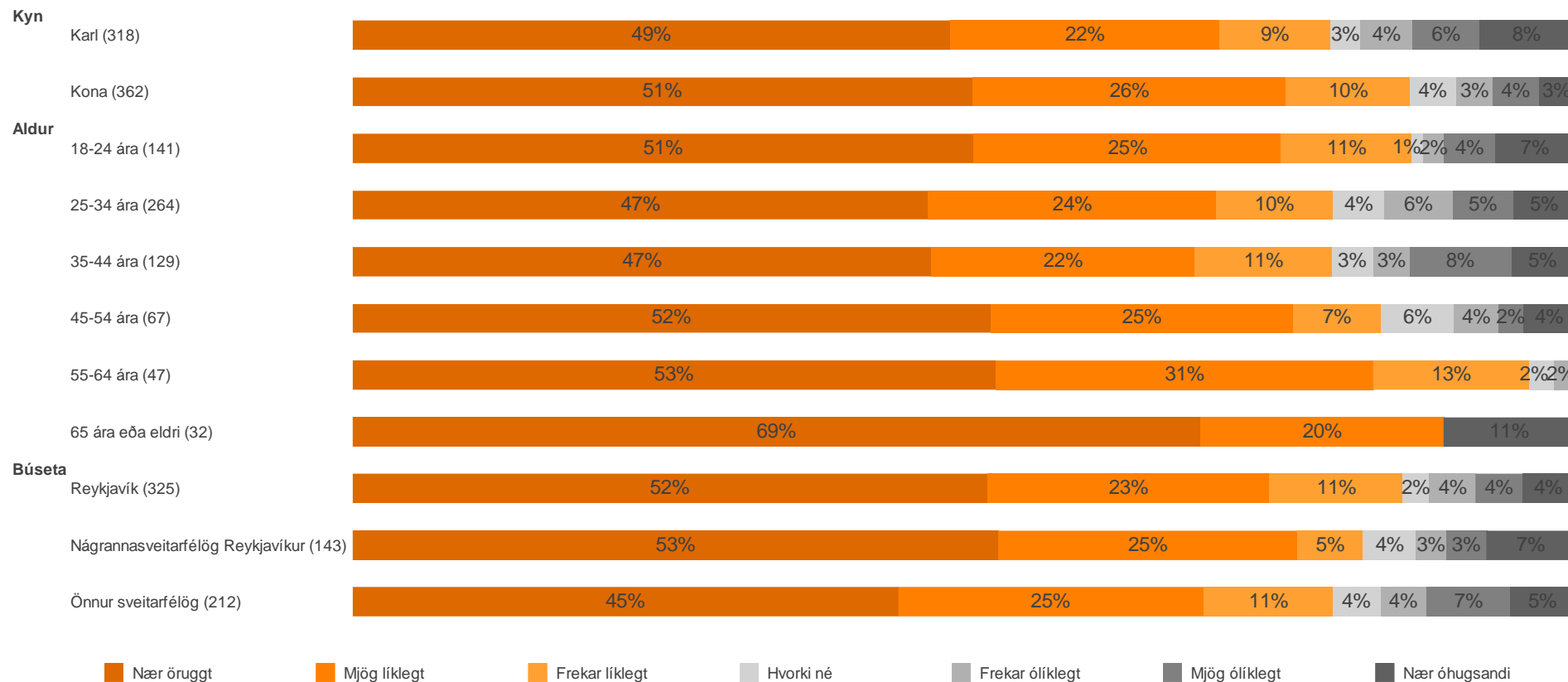
Lífsskeiðshópar	Meðaltal	Munur á milli hópa
A. Búa einir - 18 til 34 ára	1.91	---DEFG
B. Búa einir - 35 til 64 ára	1.51	-----G
C. Barnlaus pör - 18 til 45 ára	1.76	----EFG
D. Ungir foreldrar - 18 til 45 ára	1.51	A---E-G
E. Eldri foreldrar - 46 til 64 ára	1.13	A-CD--
F. Pör án barna á heimili - 46 til 64 ára	1.22	A-C----
G. 65 ára eða eldri	0.64	ABCD--

16. Hversu líklegt eða ólíklegt telur þú að þú verðir á leigumarkaði eftir 1 ár?

Fjöldi svara	705 100.0%
Meðaltal (1-7)	5.79
Nær öruggt	339 48.1%
Mjög líklegt	163 23.1%
Frekar líklegt	65 9.3%
Hvorki né	22 3.1%
Frekar ólíklegt	24 3.4%
Mjög ólíklegt	31 4.4%
Nær óhugsandi	35 5.0%
Veit ekki	17 2.4%
Vil ekki svara	8 1.2%

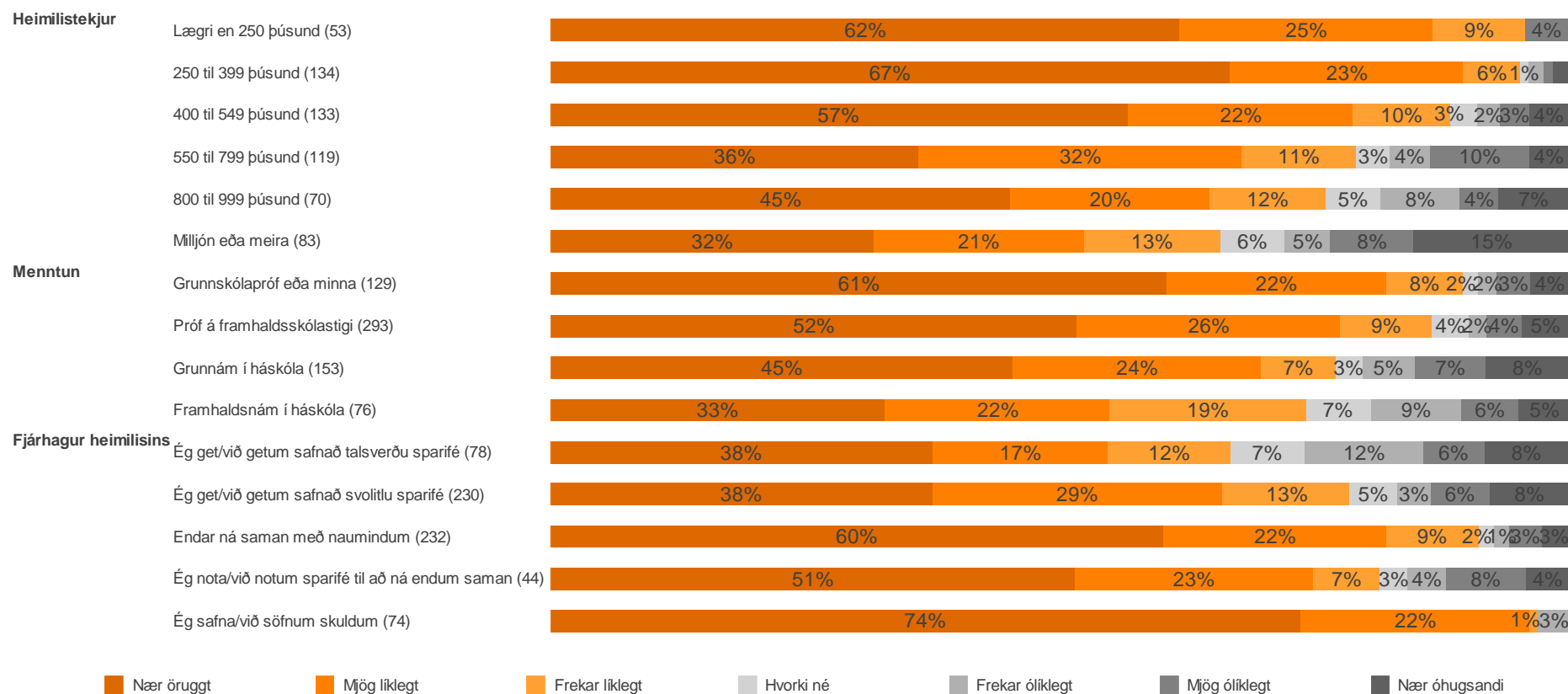


16. Hversu líklegt eða ólíklegt telur þú að þú verðir á leigumarkaði eftir 1 ár?



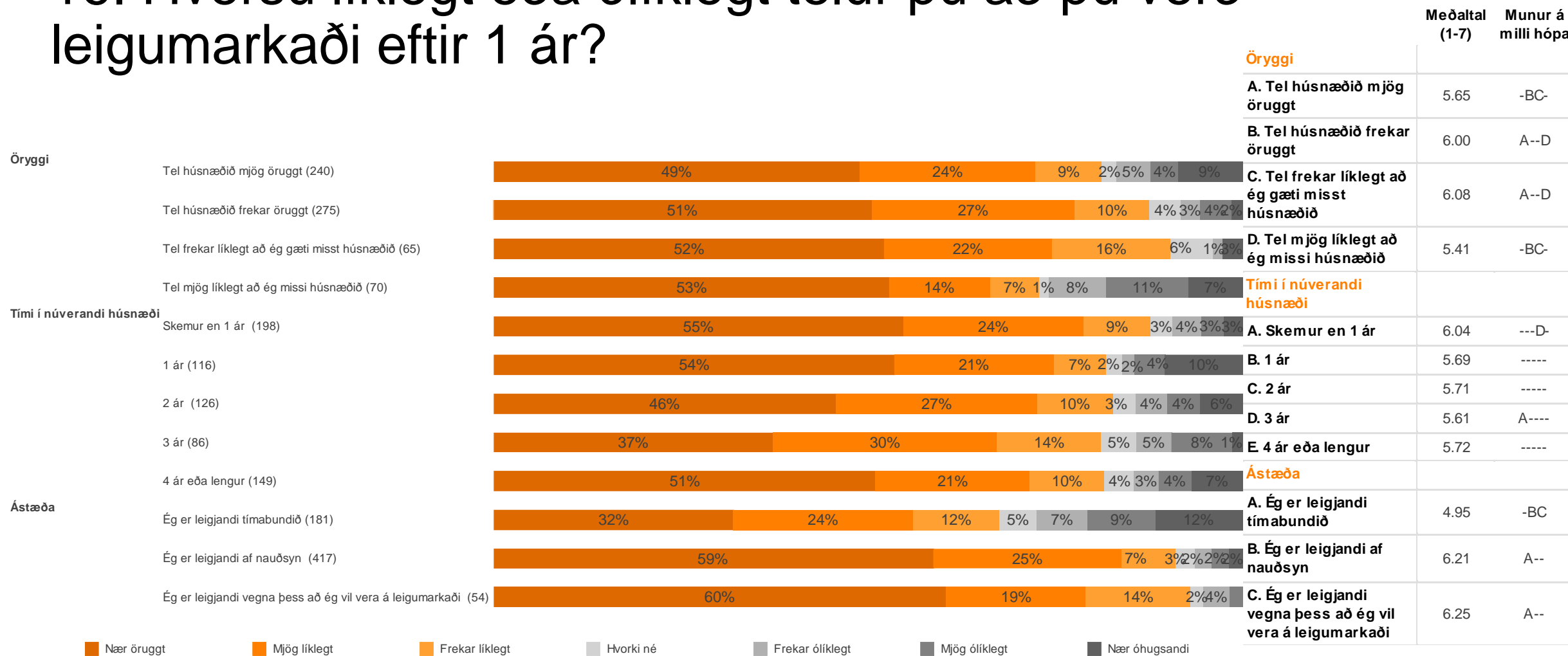
	Meðaltal (1-7)	Munur á milli hópa
Kyn		
A. Karl	5.61	-B
B. Kona	5.94	A-
Aldur		
A. 18-24 ára	5.84	----E-
B. 25-34 ára	5.67	----E-
C. 35-44 ára	5.61	----E-
D. 45-54 ára	5.93	-----
E. 55-64 ára	6.31	ABC---
F. 65 ára eða eldri	6.16	-----
Búseta		
A. Reykjavík	5.89	---
B. Nágrannasveitarfélög Reykjavíkur	5.82	---
C. Önnur sveitarfélög	5.61	---

16. Hversu líklegt eða ólíklegt telur þú að þú verðir á leigumarkaði eftir 1 ár?



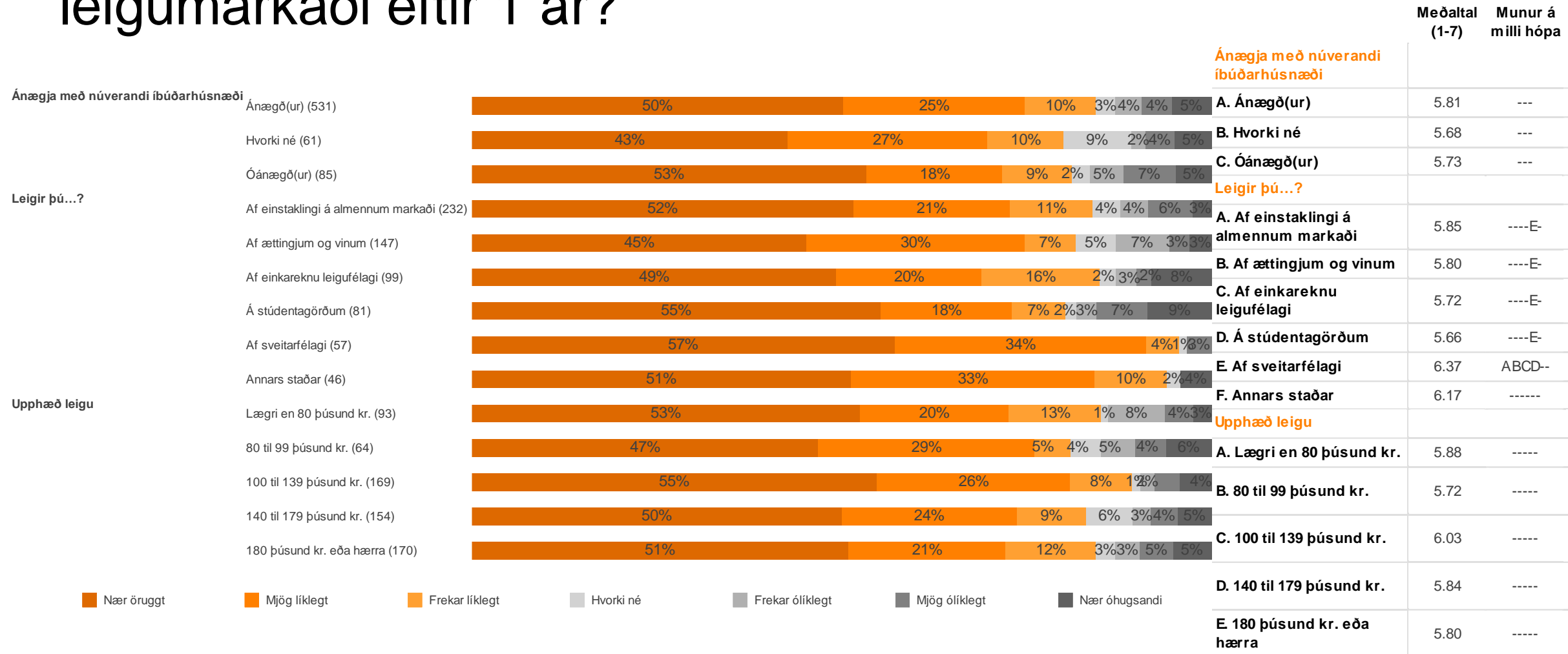
	Meðaltal (1-7)	Munur á milli hópa
Heimilistekjur		
A. Lægri en 250 þúsund	6.36	---DEF
B. 250 til 399 þúsund	6.44	--CDEF
C. 400 til 549 þúsund	6.04	-B-DEF
D. 550 til 799 þúsund	5.48	ABC--F
E. 800 til 999 þúsund	5.50	ABC--F
F. Milljón eða meira	4.84	ABCDE-
Menntun		
A. Grunnskólapróf eða minna	6.12	--CD
B. Próf á framhaldsskólastigi	5.93	--CD
C. Grunnám í háskóla	5.48	AB--
D. Framhaldsnám í háskóla	5.27	AB--
Fjárhagur heimilisins		
A. Ég get/við getum safnað talsverðu sparifé	5.11	--C-E
B. Ég get/við getum safnað svolitlu sparifé	5.44	--C-E
C. Endar ná saman með naumindum	6.18	AB--E
D. Ég nota/við notum sparifé til að ná endum saman	5.75	----E
E. Ég safna/við söfnum skuldum	6.64	ABCD-

16. Hversu líklegt eða ólíklegt telur þú að þú verðir á leigumarkaði eftir 1 ár?



■ Nær öruggt
 ■ Mjög líklegt
 ■ Frekar líklegt
 ■ Hvorki né
 ■ Frekar ólíklegt
 ■ Mjög ólíklegt
 ■ Nær óhugsandi

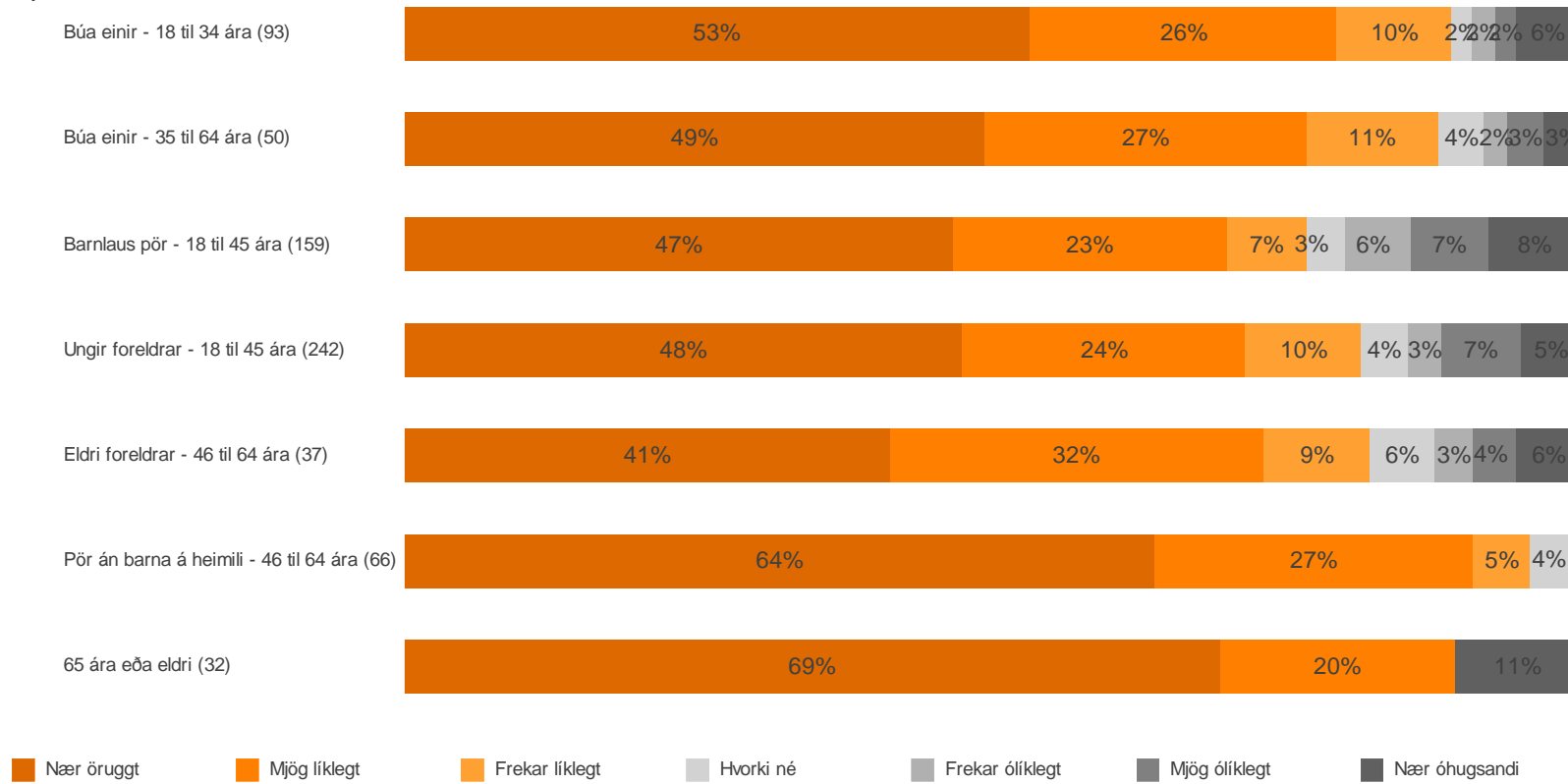
16. Hversu líklegt eða ólíklegt telur þú að þú verðir á leigumarkaði eftir 1 ár?



■ Nær öruggt
 ■ Mjög líklegt
 ■ Frekar líklegt
 ■ Hvorki né
 ■ Frekar ólíklegt
 ■ Mjög ólíklegt
 ■ Nær óhugsandi

16. Hversu líklegt eða ólíklegt telur þú að þú verðir á leigumarkaði eftir 1 ár?

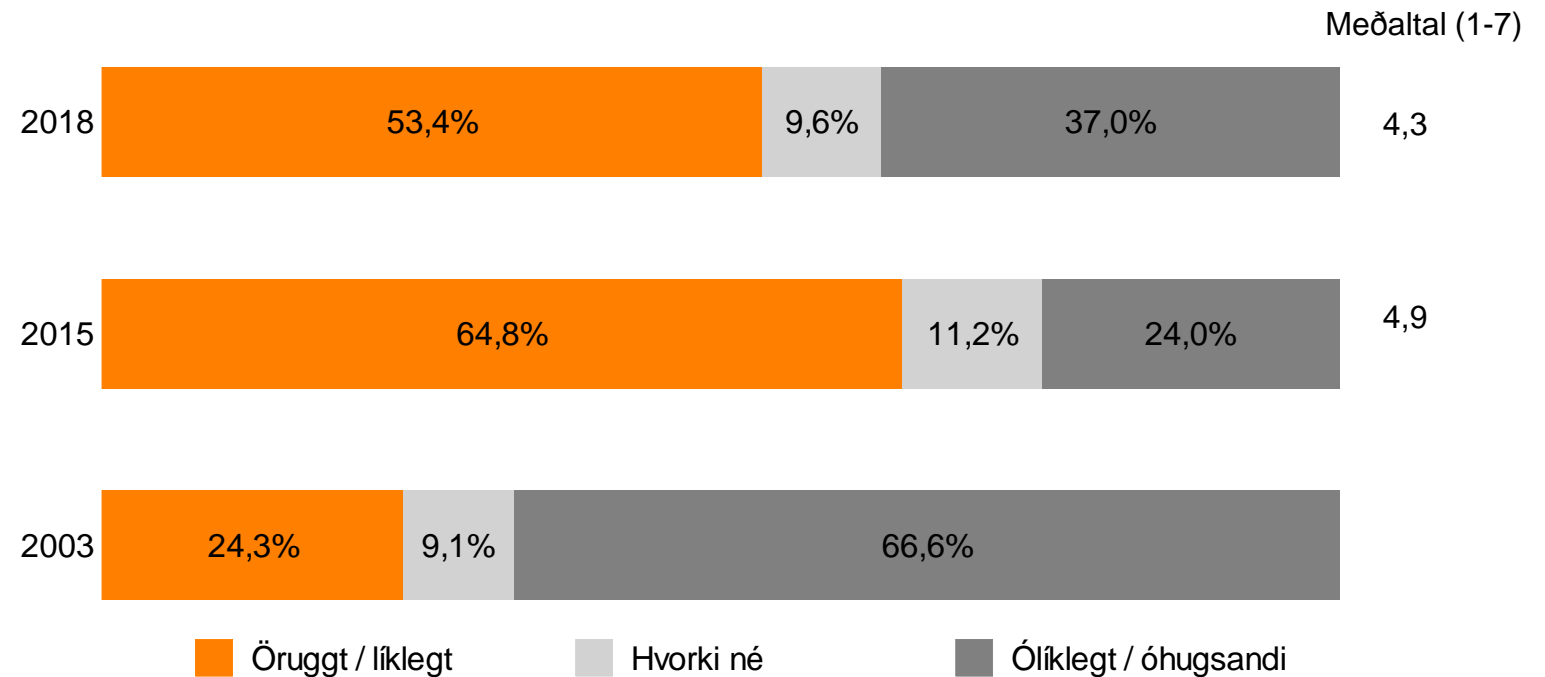
Lífsskeiðshópar



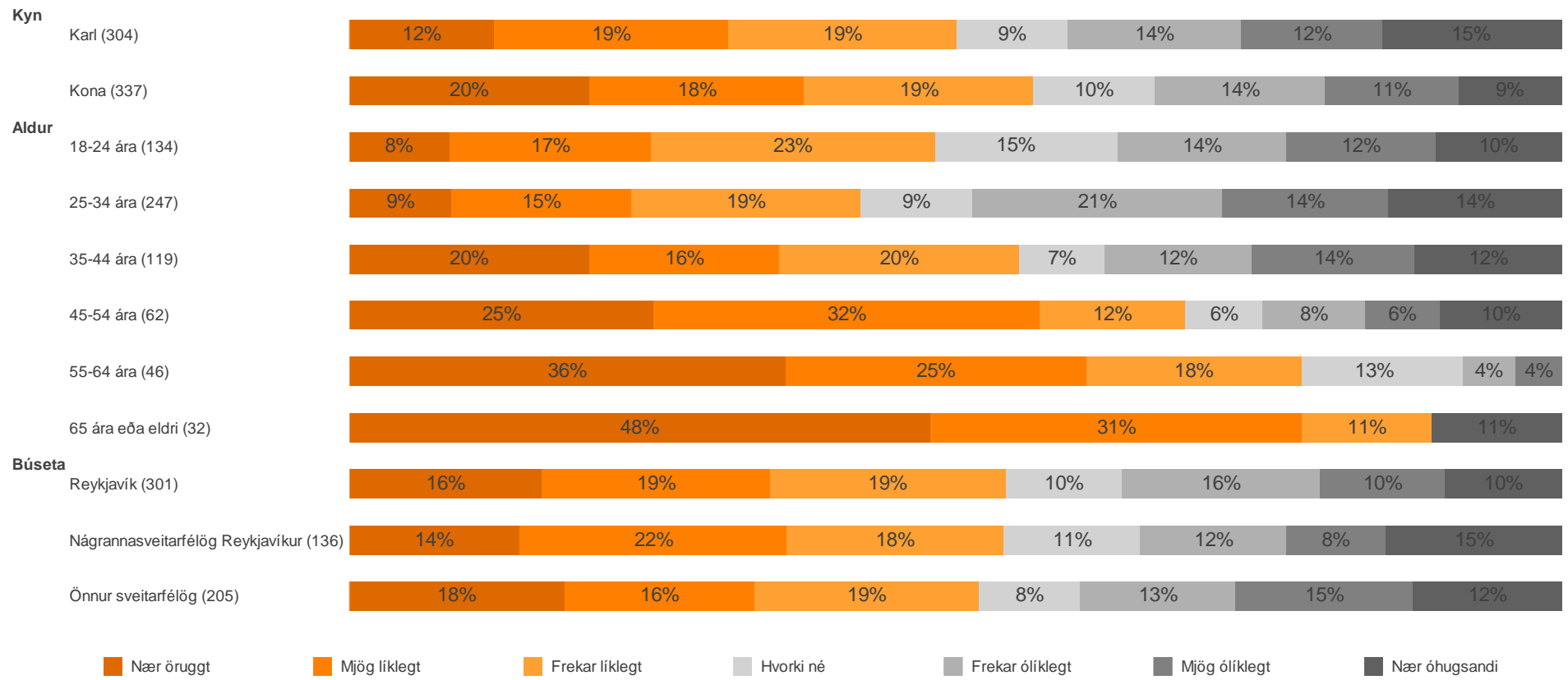
Lífsskeiðshópar	Meðaltal (1-7)	Munur á milli hópa
A. Búa einir - 18 til 34 ára	6.05	--C--F-
B. Búa einir - 35 til 64 ára	5.96	-----F-
C. Barnlaus pör - 18 til 45 ára	5.51	A----F-
D. Ungir foreldrar - 18 til 45 ára	5.69	-----F-
E. Eldri foreldrar - 46 til 64 ára	5.69	-----F-
F. Pör án barna á heimili - 46 til 64 ára	6.50	ABCDE--
G. 65 ára eða eldri	6.16	-----

17. Hversu líklegt eða ólíklegt telur þú að þú verðir á leigumarkaði eftir 5 ár?

Fjöldi svara	705 100.0%
Meðaltal (1-7)	4.33
Nær öruggt	103 14.7%
Mjög líklegt	118 16.8%
Frekar líklegt	121 17.1%
Hvorki né	62 8.7%
Frekar ólíklegt	91 12.9%
Mjög ólíklegt	72 10.2%
Nær óhugsandi	74 10.4%
Veit ekki	55 7.8%
Vil ekki svara	9 1.3%

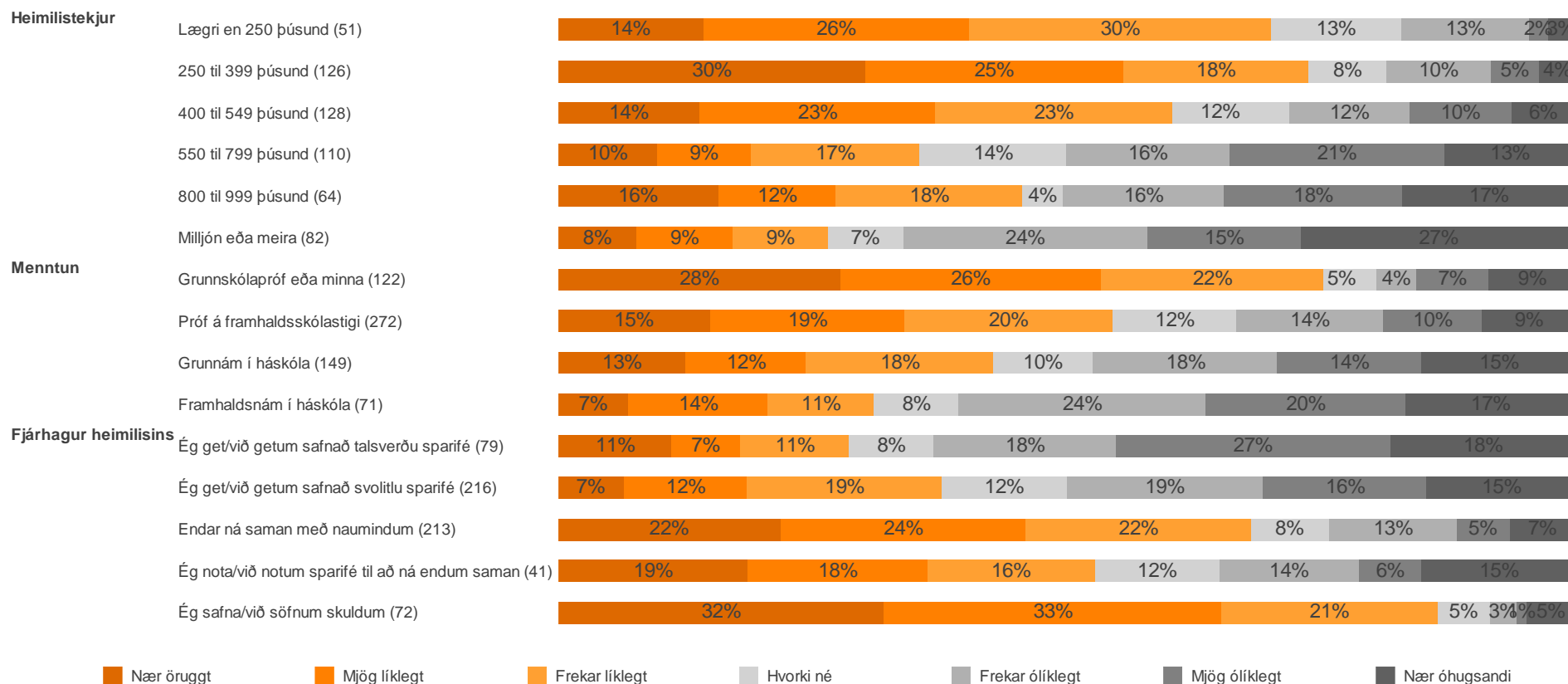


17. Hversu líklegt eða ólíklegt telur þú að þú verðir á leigumarkaði eftir 5 ár?



	Meðaltal (1-7)	Munur á milli hópa
Kyn		
A. Karl	4.12	-B
B. Kona	4.52	A-
Aldur		
A. 18-24 ára	4.12	---DEF
B. 25-34 ára	3.83	--CDEF
C. 35-44 ára	4.35	-B-DEF
D. 45-54 ára	5.00	ABC--F
E. 55-64 ára	5.64	ABC---
F. 65 ára eða eldri	5.84	ABCD--
Búseta		
A. Reykjavík	4.39	---
B. Nágrannasveitarfélög Reykjavíkur	4.32	---
C. Önnur sveitarfélög	4.25	---

17. Hversu líklegt eða ólíklegt telur þú að þú verð leigumarkaði eftir 5 ár?



Heimilistekjur

	Meðaltal (1-7)	Munur á milli hópa
A. Lægri en 250 þúsund	5.01	---DEF
B. 250 til 399 þúsund	5.29	--CDEF
C. 400 til 549 þúsund	4.61	-B-DEF
D. 550 til 799 þúsund	3.67	ABC--
E. 800 til 999 þúsund	3.87	ABC--F
F. Milljón eða meira	3.17	ABC-E-

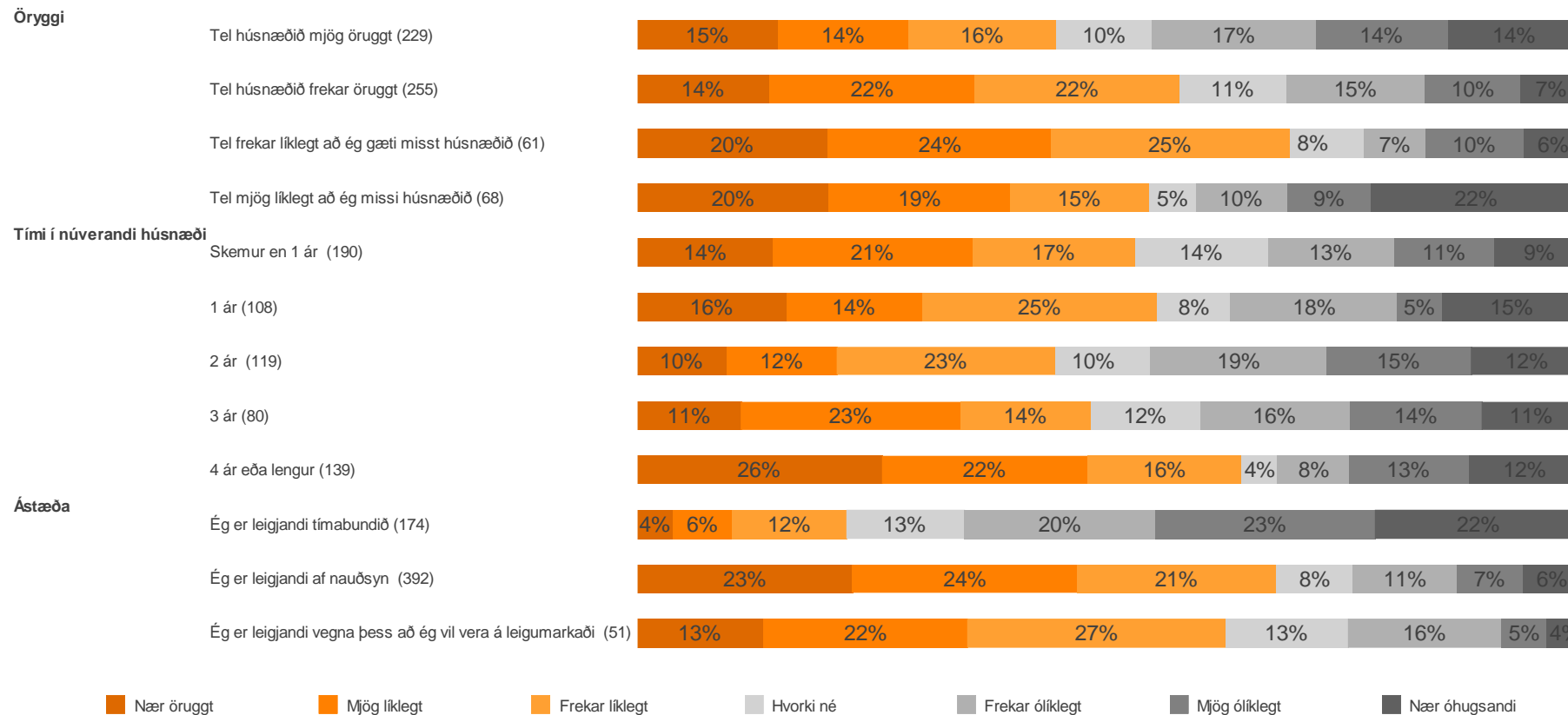
Menntun

A. Grunnskólapróf eða minna	5.13	-BCD
B. Próf á framhaldsskólastigi	4.42	A-CD
C. Grunnám í háskóla	3.88	AB--
D. Framhaldsnám í háskóla	3.45	AB--

Fjárhagur heimilisins

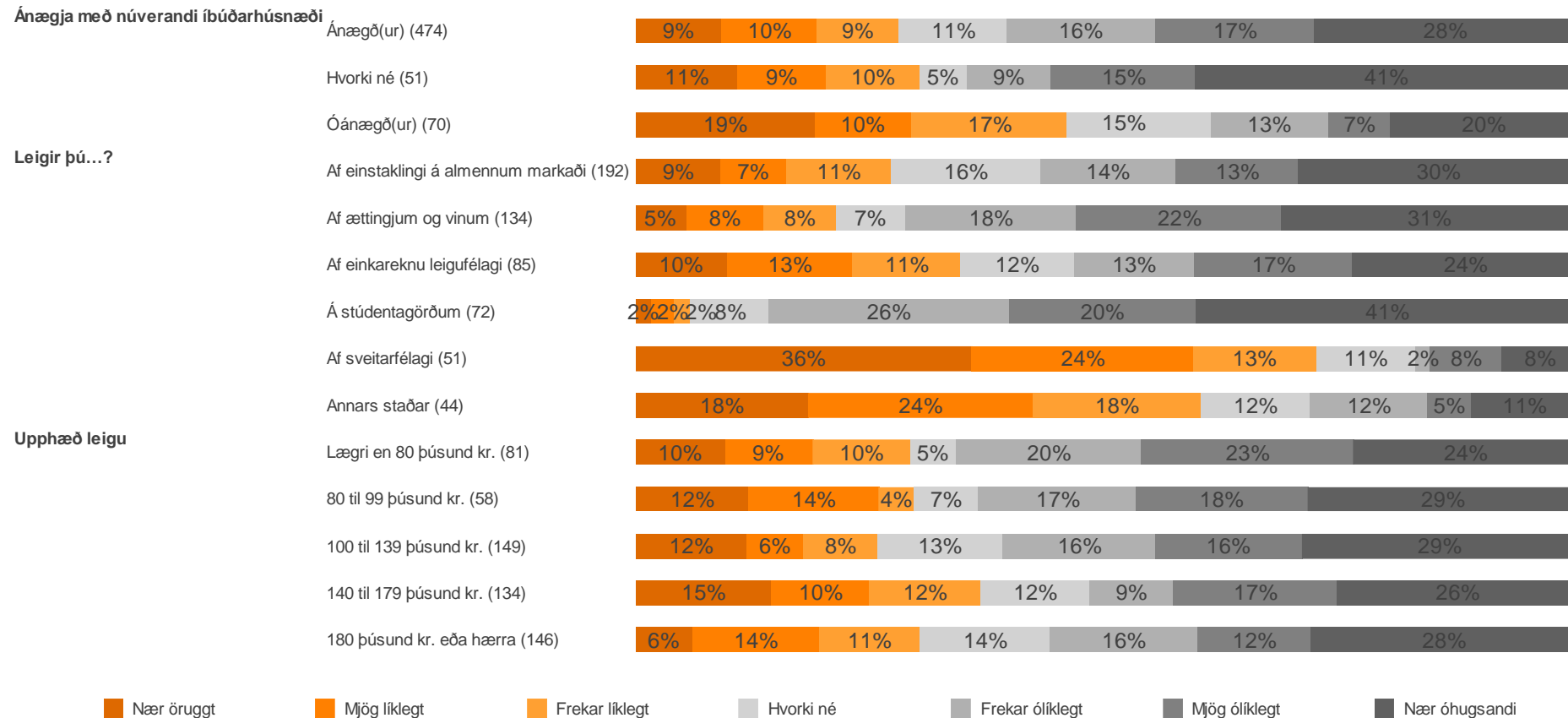
A. Ég get/við getum safnað talsverðu sparifé	3.31	--CDE
B. Ég get/við getum safnað svolitlu sparifé	3.68	--CDE
C. Endar ná saman með naumindum	4.94	AB--E
D. Ég nota/við notum sparifé til að ná endum saman	4.36	AB--E
E. Ég safna/við söfnum skuldum	5.65	ABCD-

17. Hversu líklegt eða ólíklegt telur þú að þú verðir á leigumarkaði eftir 5 ár?



	Meðaltal (1-7)	Munur á milli hópa
Öryggi		
A. Tel húsnæðið mjög öruggt	4.00	-BC-
B. Tel húsnæðið frekar öruggt	4.53	A---
C. Tel frekar líklegt að ég gæti misst húsnæðið	4.88	A--D
D. Tel mjög líklegt að ég missi húsnæðið	4.19	--C-
Tími í núverandi húsnæði		
A. Skemur en 1 ár	4.41	--C--
B. 1 ár	4.30	-----
C. 2 ár	3.91	A---E
D. 3 ár	4.18	-----
E. 4 ár eða lengur	4.69	--C--
Ástæða		
A. Ég er leigjandi tímabundið	3.03	-BC
B. Ég er leigjandi af nauðsyn	4.93	A--
C. Ég er leigjandi vegna þess að ég vil vera á leigumarkaði	4.74	A--

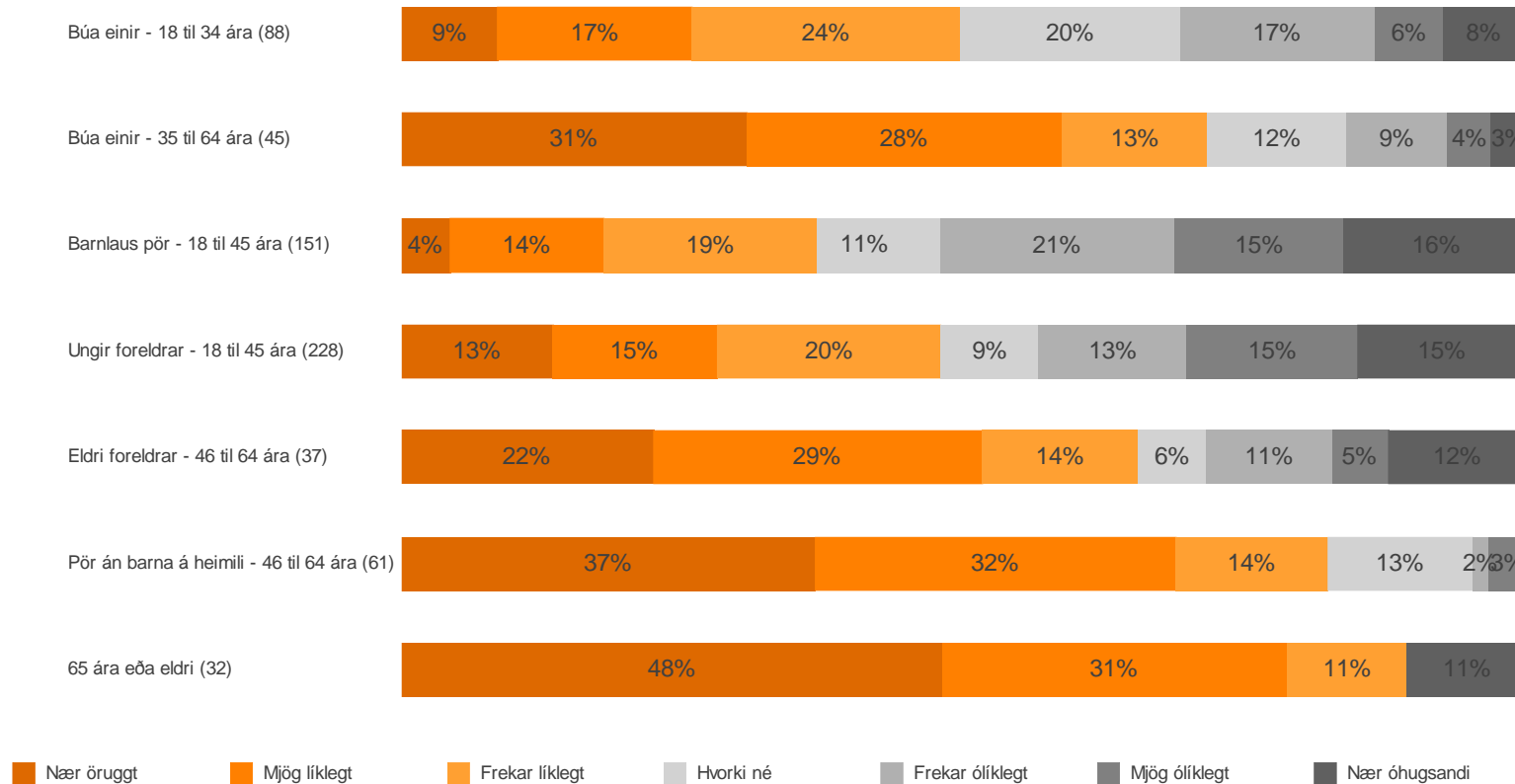
17. Hversu líklegt eða ólíklegt telur þú að þú verðir á leigumarkaði eftir 5 ár?



	Meðaltal (1-7)	Munur á milli hópa
Ánægja með núverandi íbúðarhúsnæði		
A. Ánægð(ur)	4.24	--C
B. Hvorki né	4.27	---
C. Óánægð(ur)	4.91	A--
Leigir þú...?		
A. Af einstaklingi á almennum markaði	4.32	---DEF
B. Af ættingjum og vinum	4.12	---DEF
C. Af einkareknu leigufélagi	4.23	---DEF
D. Á stúdentagörðum	3.63	ABC-EF
E. Af sveitarfélagi	5.83	ABCD--
F. Annars staðar	5.38	ABCD--
Upphæð leigu		
A. Lægri en 80 þúsund kr.	4.50	----
B. 80 til 99 þúsund kr.	4.38	----
C. 100 til 139 þúsund kr.	4.36	----
D. 140 til 179 þúsund kr.	4.43	----
E. 180 þúsund kr. eða hærri	4.27	----

17. Hversu líklegt eða ólíklegt telur þú að þú verðir á leigumarkaði eftir 5 ár?

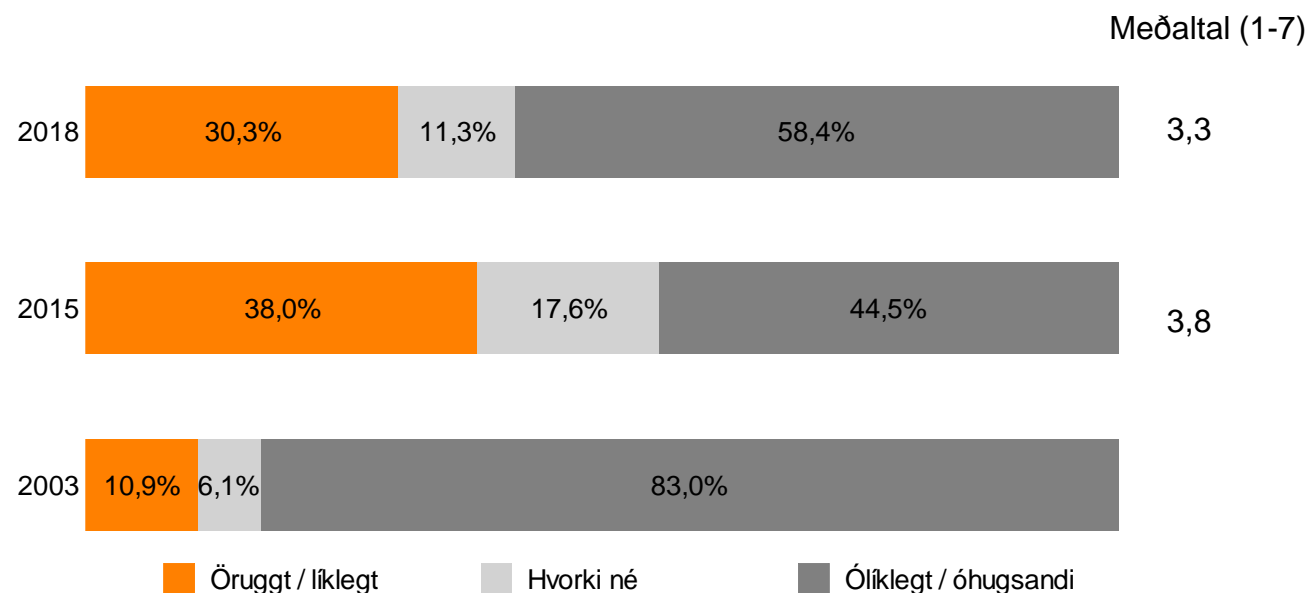
Lífsskeiðshópar



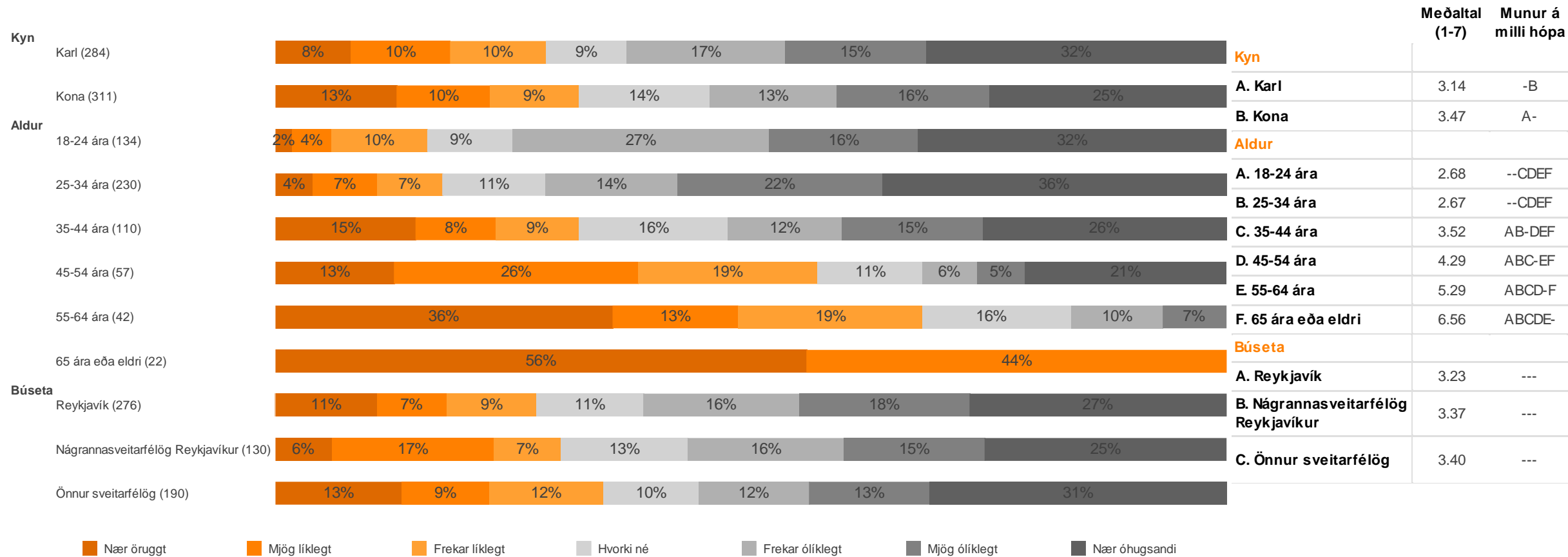
Lífsskeiðshópar	Meðaltal (1-7)	Munur á milli hópa
A. Búa einir - 18 til 34 ára	4.35	-BC--FG
B. Búa einir - 35 til 64 ára	5.34	A-CD---
C. Barnlaus pör - 18 til 45 ára	3.59	AB-DEFG
D. Ungir foreldrar - 18 til 45 ára	4.00	-BC-EFG
E. Eldri foreldrar - 46 til 64 ára	4.81	--CD-FG
F. Pör án barna á heimili - 46 til 64 ára	5.79	A-CDE--
G. 65 ára eða eldri	5.84	A-CDE--

18. Hversu líklegt eða ólíklegt telur þú að þú verðir á leigumarkaði eftir 10 ár?

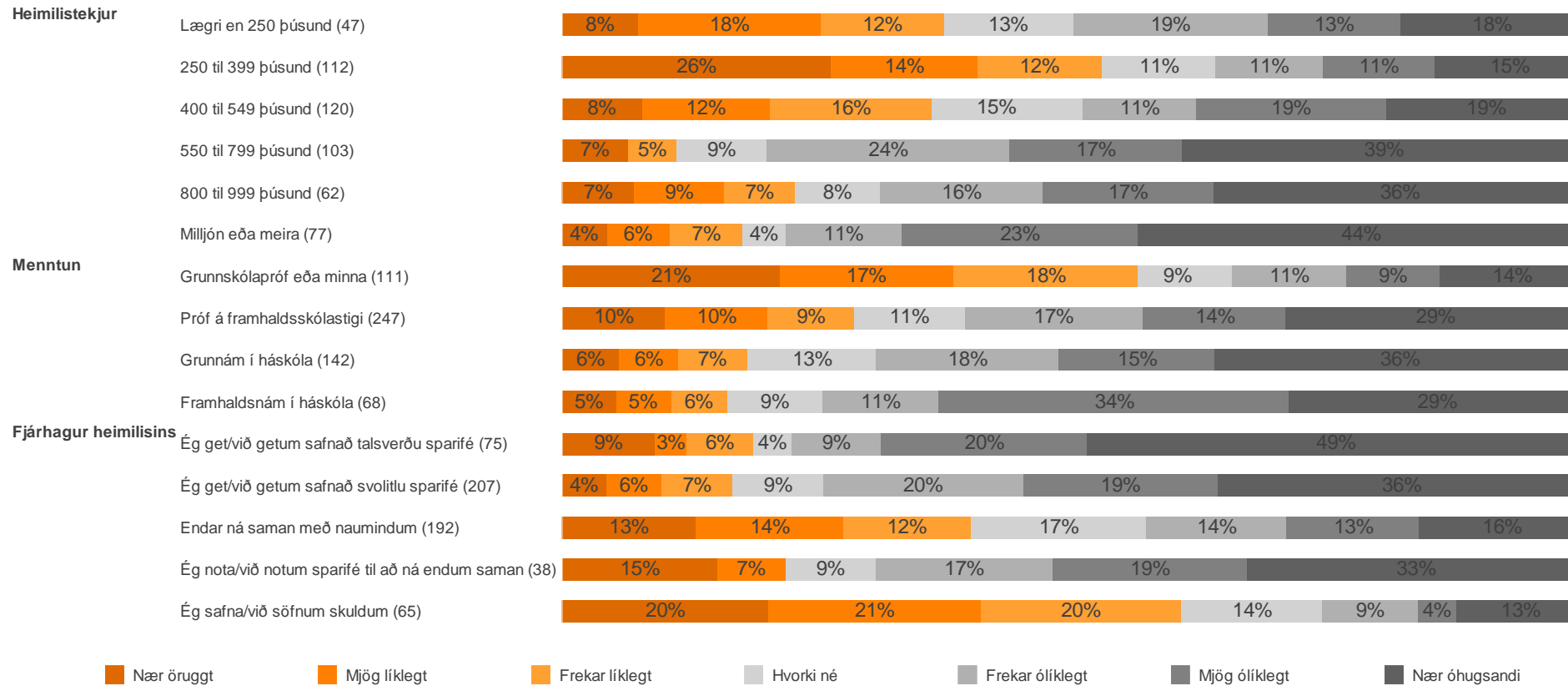
Fjöldi svara	705 100.0%
Meðaltal (1-7)	3.31
Nær öruggt	63 8.9%
Mjög líklegt	60 8.5%
Frekar líklegt	58 8.2%
Hvorki né	67 9.5%
Frekar ólíklegt	89 12.6%
Mjög ólíklegt	92 13.1%
Nær óhugsandi	167 23.6%
Veit ekki	100 14.1%
Vil ekki svara	10 1.5%



18. Hversu líklegt eða ólíklegt telur þú að þú verðir á leigumarkaði eftir 10 ár?

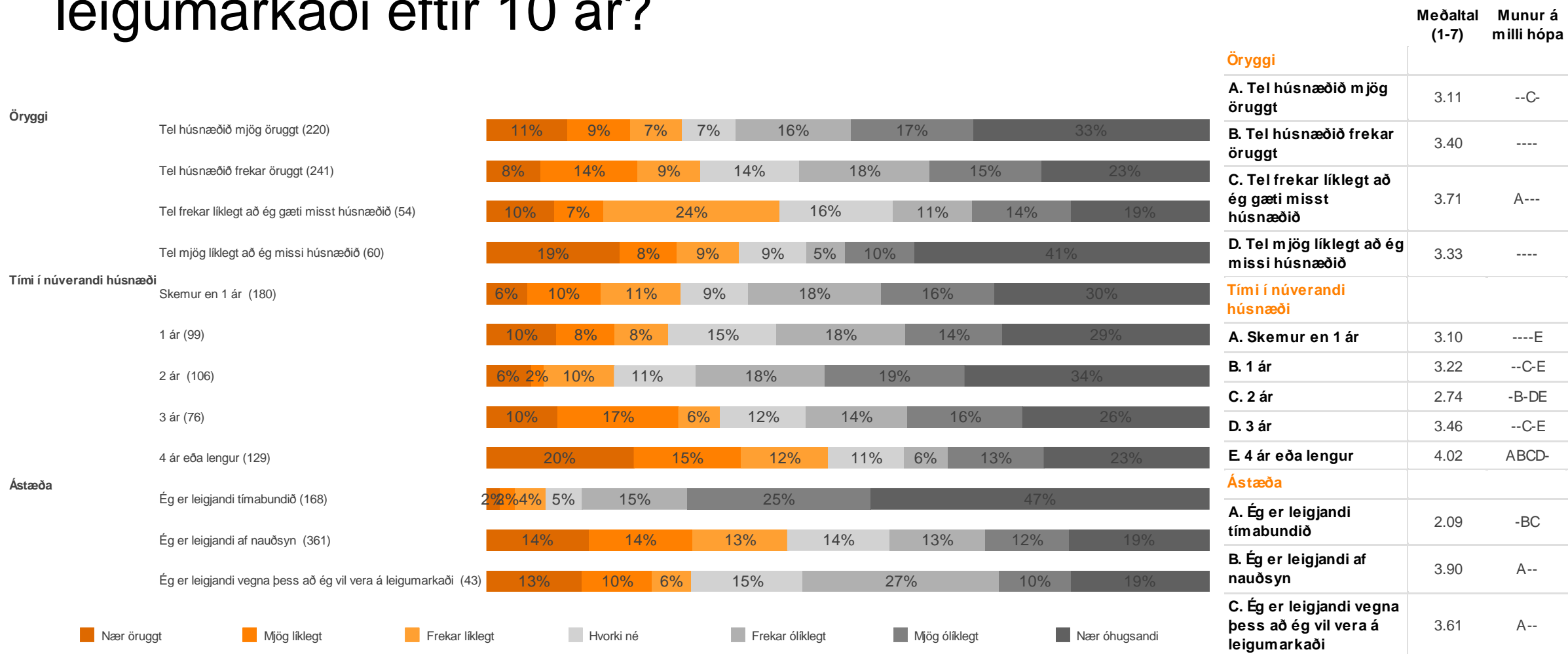


18. Hversu líklegt eða ólíklegt telur þú að þú verðir á leigumarkaði eftir 10 ár?



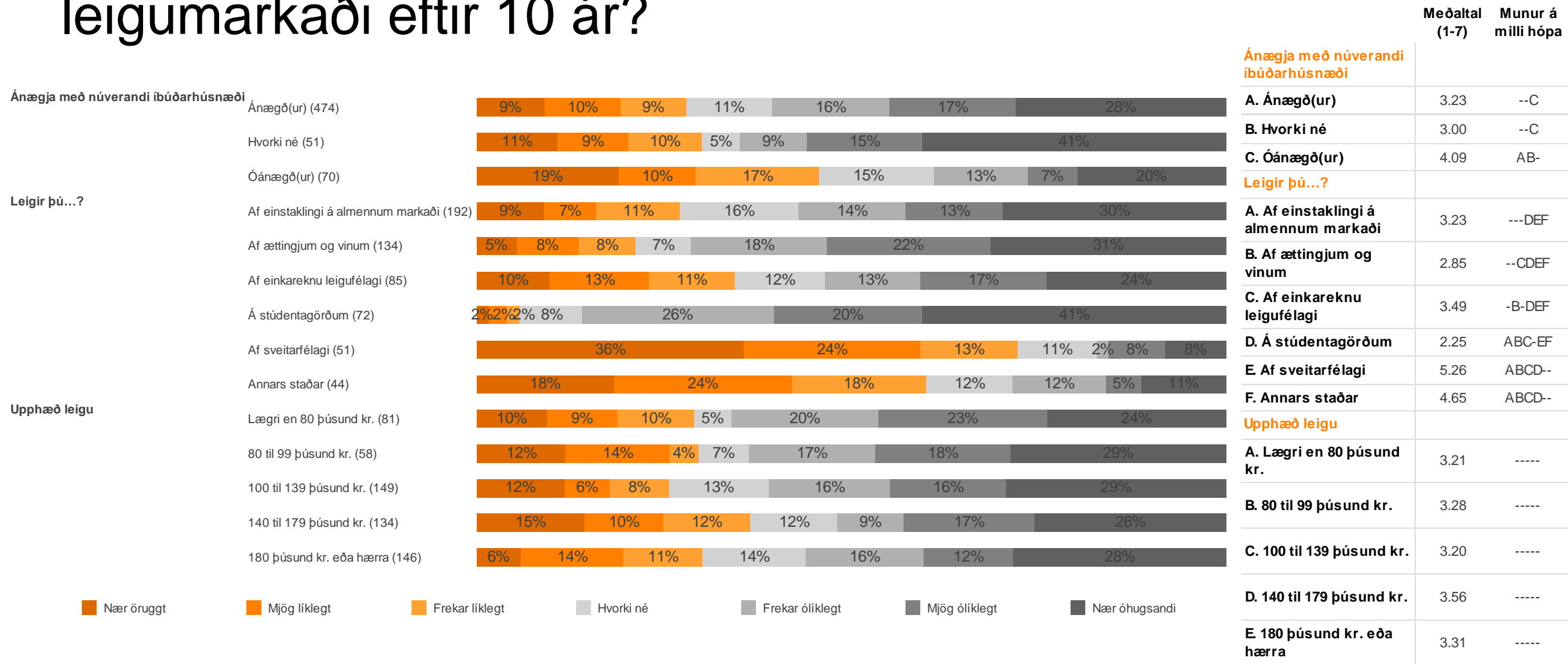
	Meðaltal (1-7)	Munur á milli hópa
Heimilistekjur		
A. Lægri en 250 þúsund	3.71	-B-DEF
B. 250 til 399 þúsund	4.43	A-CDEF
C. 400 til 549 þúsund	3.58	-B-DEF
D. 550 til 799 þúsund	2.49	ABC---
E. 800 til 999 þúsund	2.88	ABC---
F. Milljón eða meira	2.44	ABC---
Menntun		
A. Grunnskólapróf eða minna	4.44	-BCD
B. Próf á framhaldsskólastigi	3.26	A-CD
C. Grunnám í háskóla	2.79	AB--
D. Framhaldsnám í háskóla	2.65	AB--
Fjárhagur heimilisins		
A. Ég get/við getum safnað talsverðu sparifé	2.45	--C-E
B. Ég get/við getum safnað svolitlu sparifé	2.65	--C-E
C. Endar ná saman með naumindum	3.92	AB-DE
D. Ég nota/við notum sparifé til að ná endum saman	3.05	--C-E
E. Ég safna/við söfnum skuldum	4.67	ABCD-

18. Hversu líklegt eða ólíklegt telur þú að þú verðir á leigumarkaði eftir 10 ár?



■ Nær öruggt ■ Mjög líklegt ■ Frekar líklegt ■ Hvorki né ■ Frekar ólíklegt ■ Mjög ólíklegt ■ Nær óhugsandi

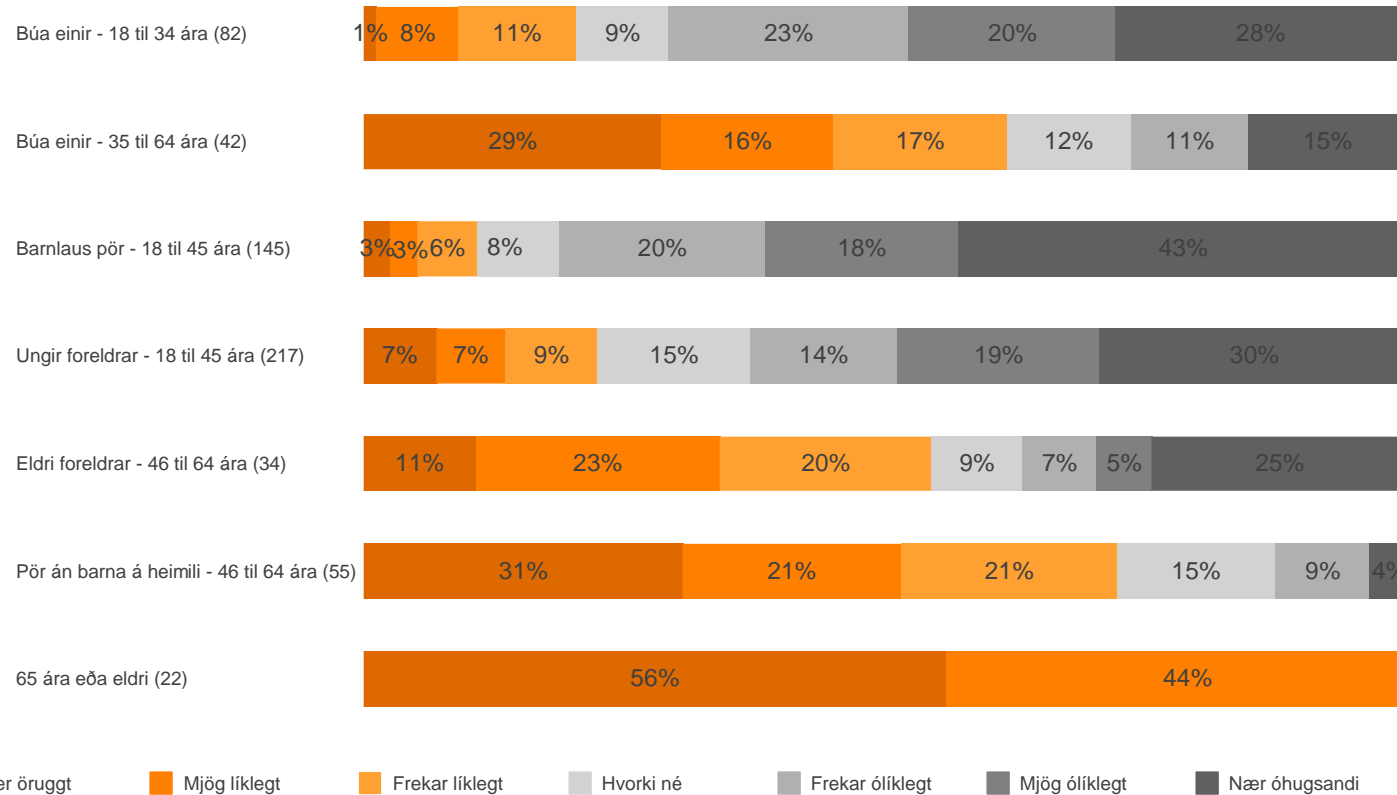
18. Hversu líklegt eða ólíklegt telur þú að þú verðir á leigumarkaði eftir 10 ár?



■ Nær öruggt
 ■ Mjög líklegt
 ■ Frekar líklegt
 ■ Hvorki né
 ■ Frekar ólíklegt
 ■ Mjög ólíklegt
 ■ Nær óhugsandi

18. Hversu líklegt eða ólíklegt telur þú að þú verðir á leigumarkaði eftir 10 ár?

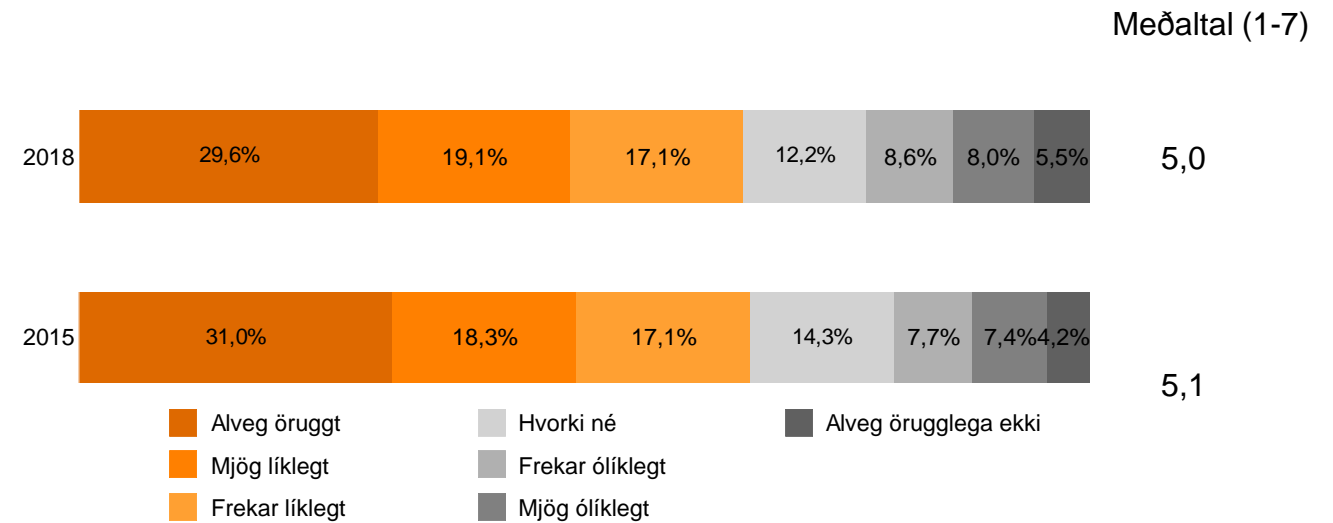
Lífsskeiðshópar



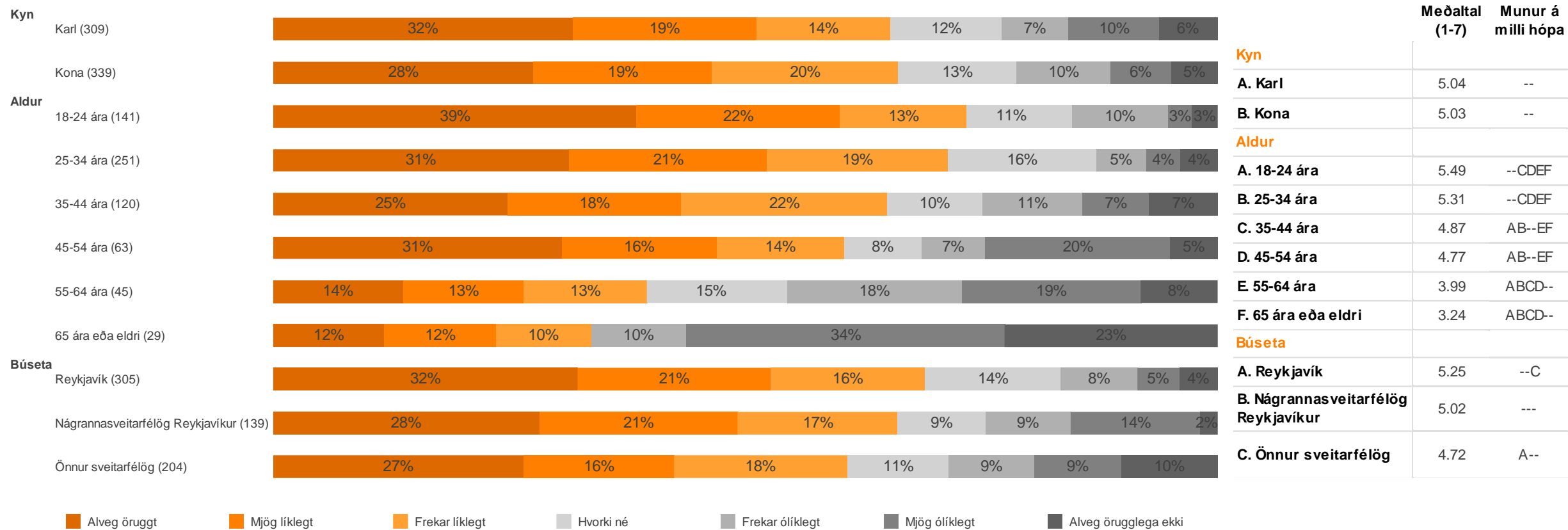
Lífsskeiðshópar	Meðaltal (1-7)	Munur á milli hópa
A. Búa einir - 18 til 34 ára	2.87	-BC-EFG
B. Búa einir - 35 til 64 ára	4.78	A-CD--G
C. Barnlaus pör - 18 til 45 ára	2.33	AB-DEFG
D. Ungir foreldrar - 18 til 45 ára	3.02	-BC-EFG
E. Eldri foreldrar - 46 til 64 ára	4.08	A-CD-FG
F. Pör án barna á heimili - 46 til 64 ára	5.34	A-CDE-G
G. 65 ára eða eldri	6.56	ABCDEF-

19. Hversu líklegt eða ólíklegt er að þú skiptir um húsnæði á næstu 3 árum?

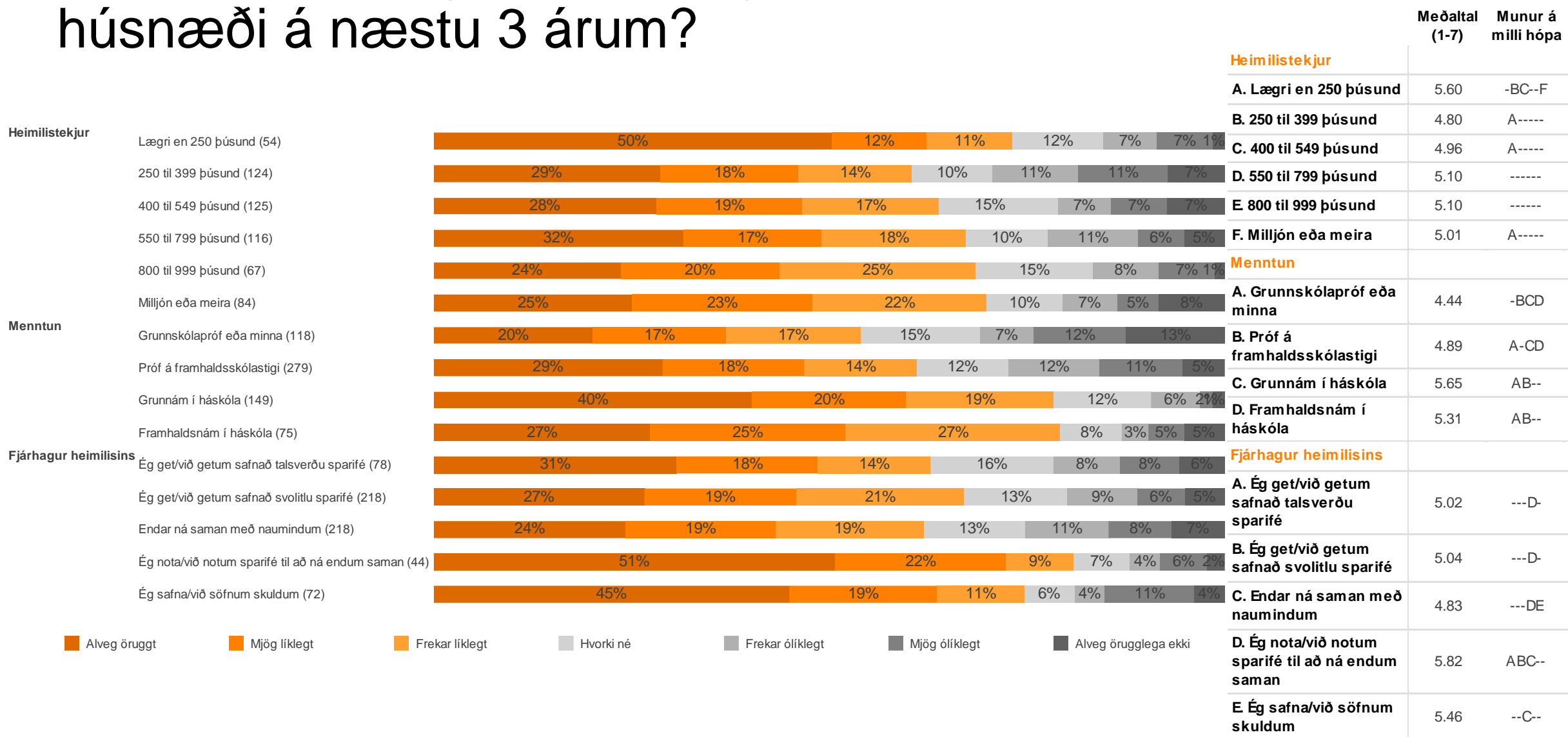
Fjöldi svara	705 100.0%
Meðaltal (1-7)	5.03
Alveg öruggt	192 27.2%
Mjög líklegt	124 17.6%
Frekar líklegt	111 15.7%
Hvorki né	79 11.2%
Frekar ólíklegt	56 7.9%
Mjög ólíklegt	52 7.3%
Alveg örugglega ekki	36 5.0%
Veit ekki	55 7.7%
Vil ekki svara	3 0.4%



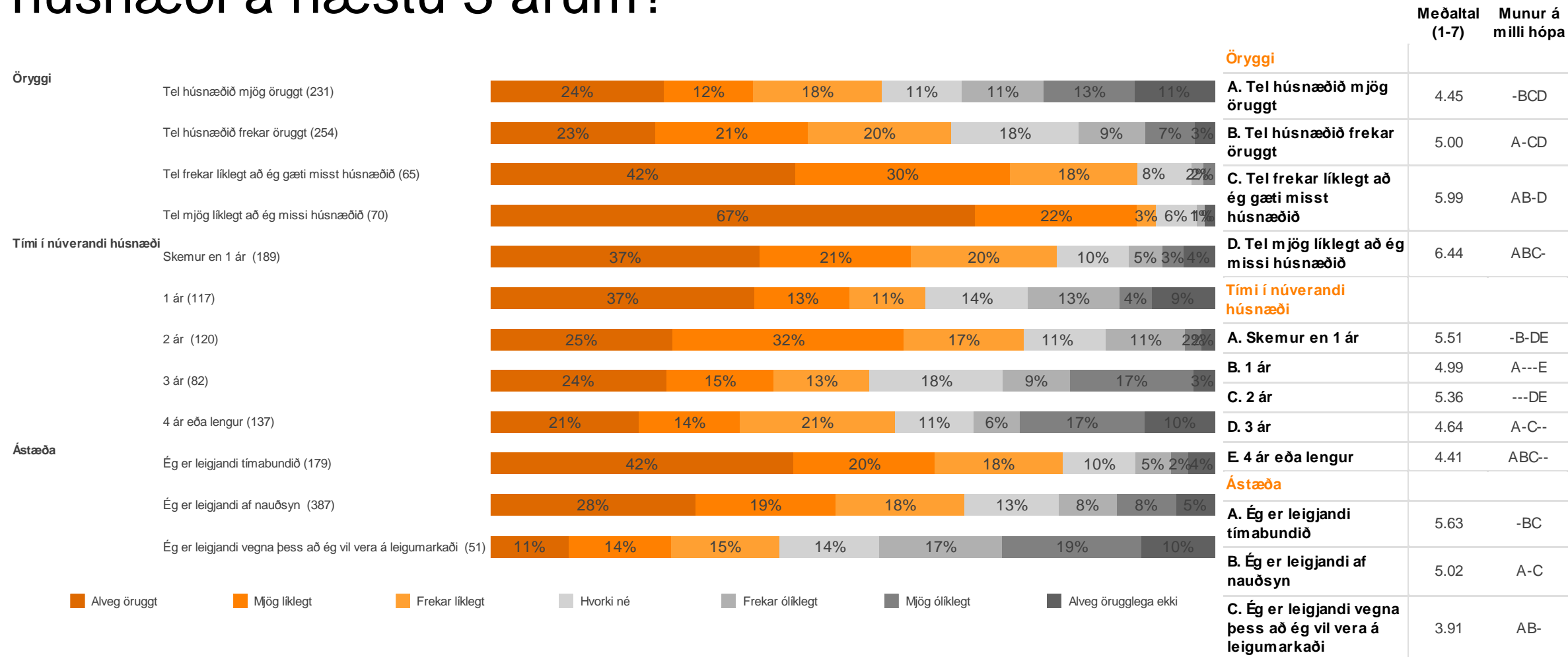
19. Hversu líklegt eða ólíklegt er að þú skiptir um húsnæði á næstu 3 árum?



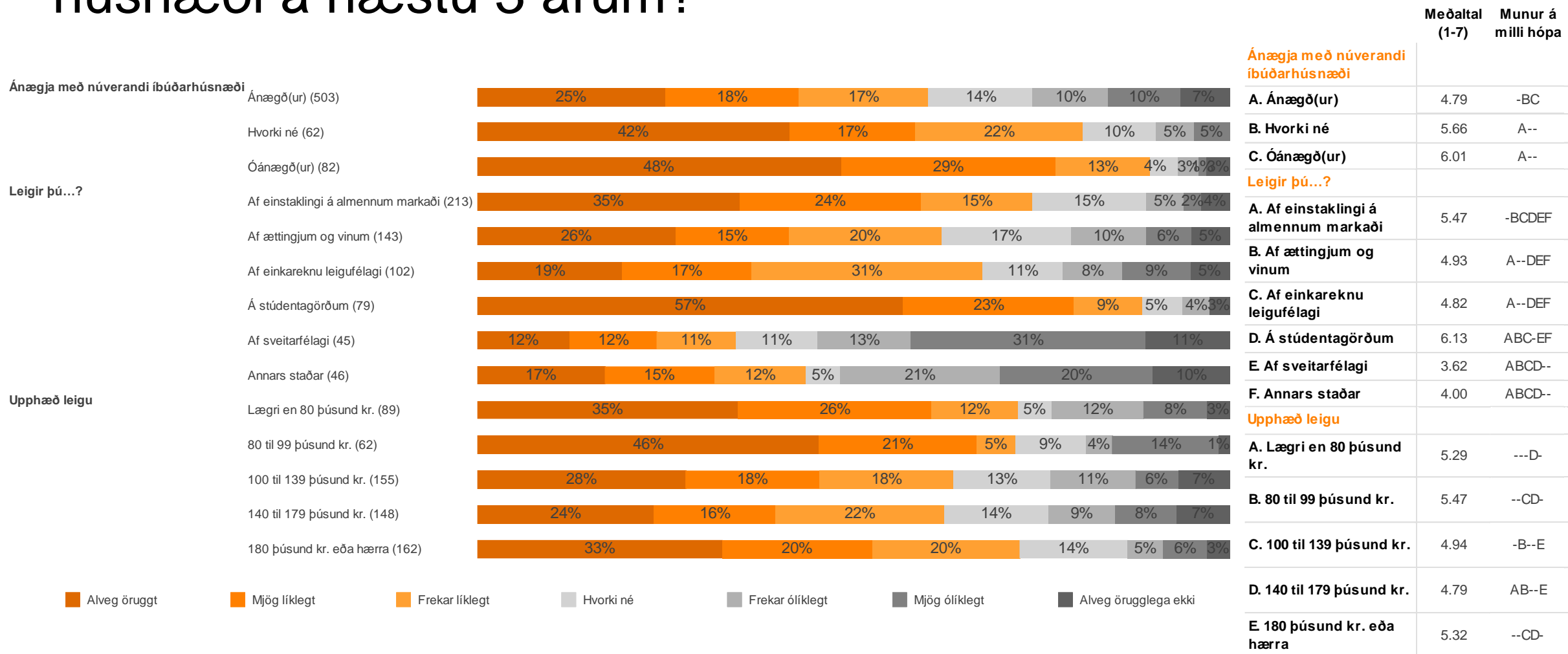
19. Hversu líklegt eða ólíklegt er að þú skiptir um húsnæði á næstu 3 árum?



19. Hversu líklegt eða ólíklegt er að þú skiptir um húsnæði á næstu 3 árum?

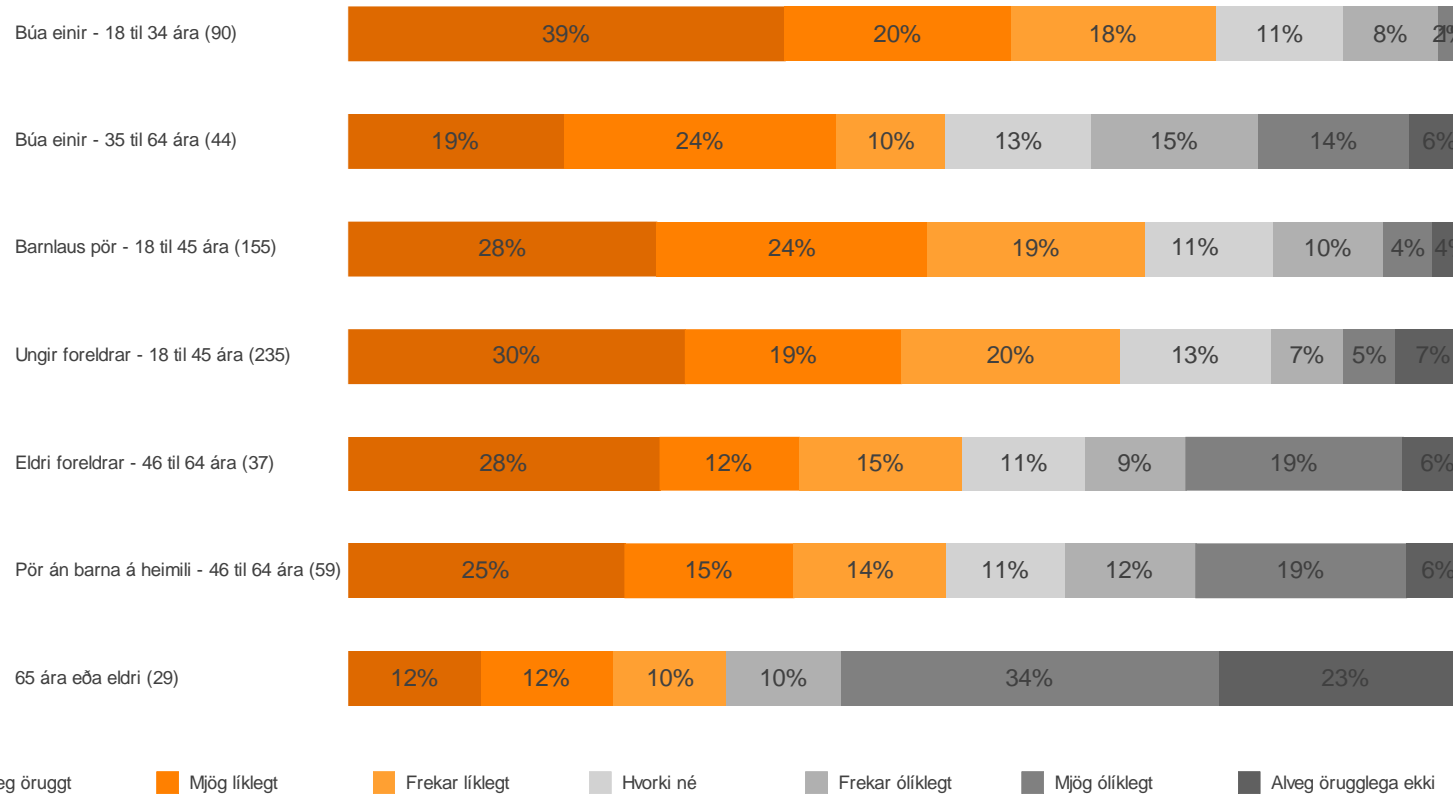


19. Hversu líklegt eða ólíklegt er að þú skiptir um húsnæði á næstu 3 árum?



19. Hversu líklegt eða ólíklegt er að þú skiptir um húsnæði á næstu 3 árum?

Lífsskeiðshópar

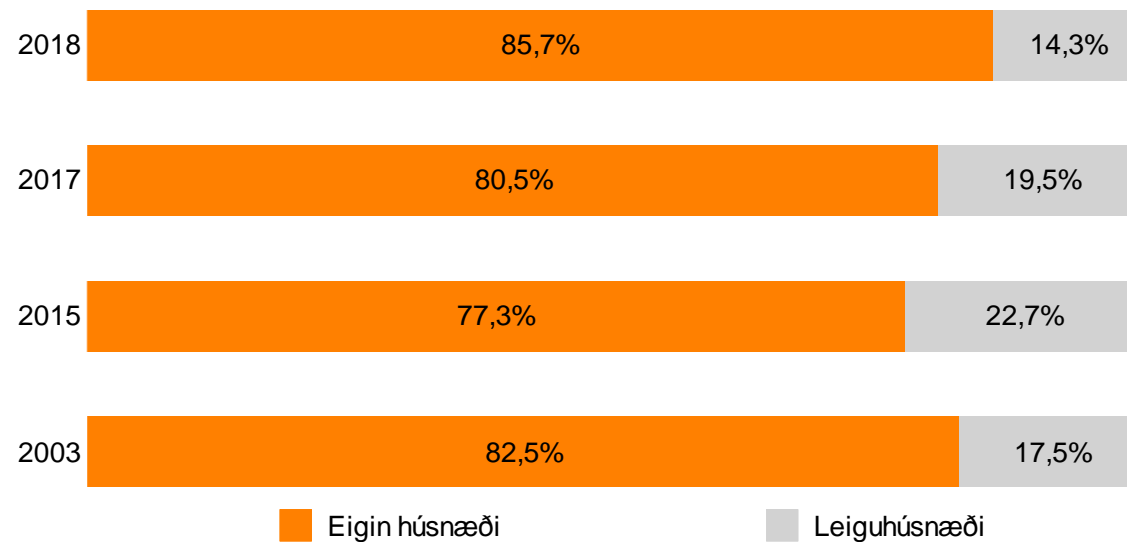


Lífsskeiðshópar

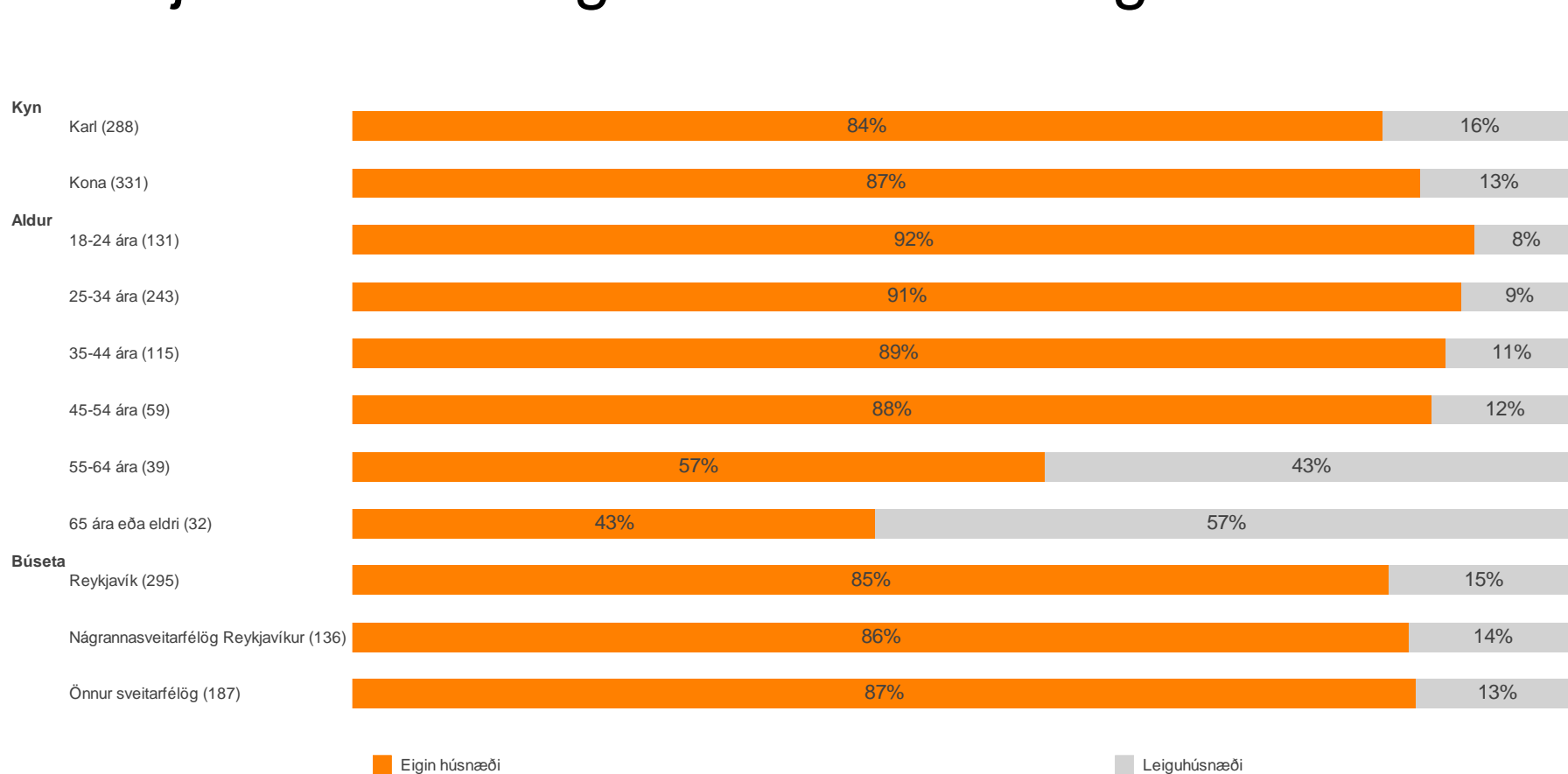
Lífsskeiðshópar	Meðaltal (1-7)	Munur á milli hópa
A. Búa einir - 18 til 34 ára	5.59	-B-DEFG
B. Búa einir - 35 til 64 ára	4.57	A-C---G
C. Barnlaus pör - 18 til 45 ára	5.21	-B---FG
D. Ungir foreldrar - 18 til 45 ára	5.12	A----FG
E. Eldri foreldrar - 46 til 64 ára	4.57	A-----G
F. Pör án barna á heimili - 46 til 64 ára	4.51	A-CD--G
G. 65 ára eða eldri	3.24	ABCDEF-

20. Ef nægjanlegt framboð væri af öruggu leiguhúsnæði og nægilegt framboð væri af húsnæði til kaups. Hvort myndir þú velja að búa í leiguhúsnæði eða eigin húsnæði?

Fjöldi svara	705 100.0%
Eigin húsnæði	531 75.2%
Leiguhúsnæði	88 12.5%
Veit ekki	80 11.3%
Vil ekki svara	7 1.0%

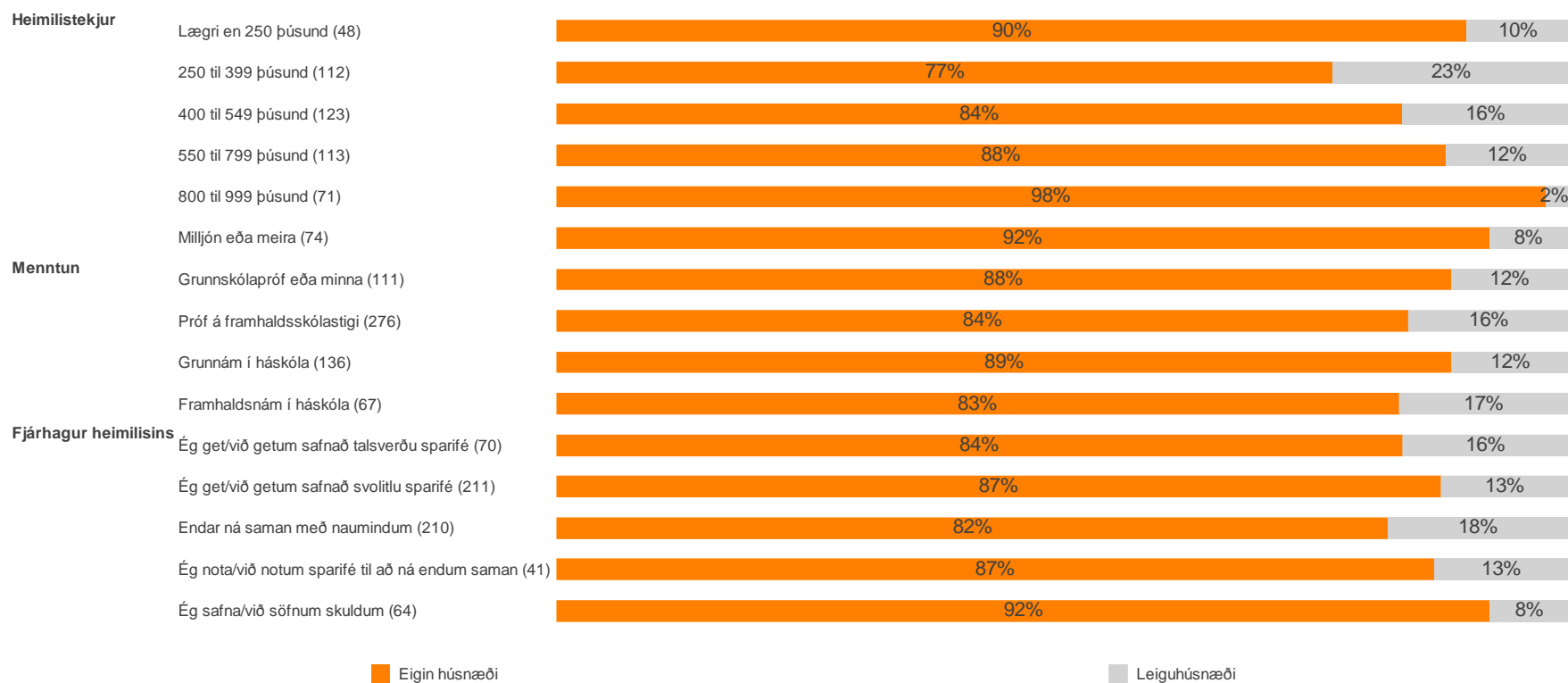


20. Ef nægjanlegt framboð væri af öruggu leiguhúsnæði og nægilegt framboð væri af húsnæði til kaups. Hvort myndir þú velja að búa í leiguhúsnæði eða eigin húsnæði?



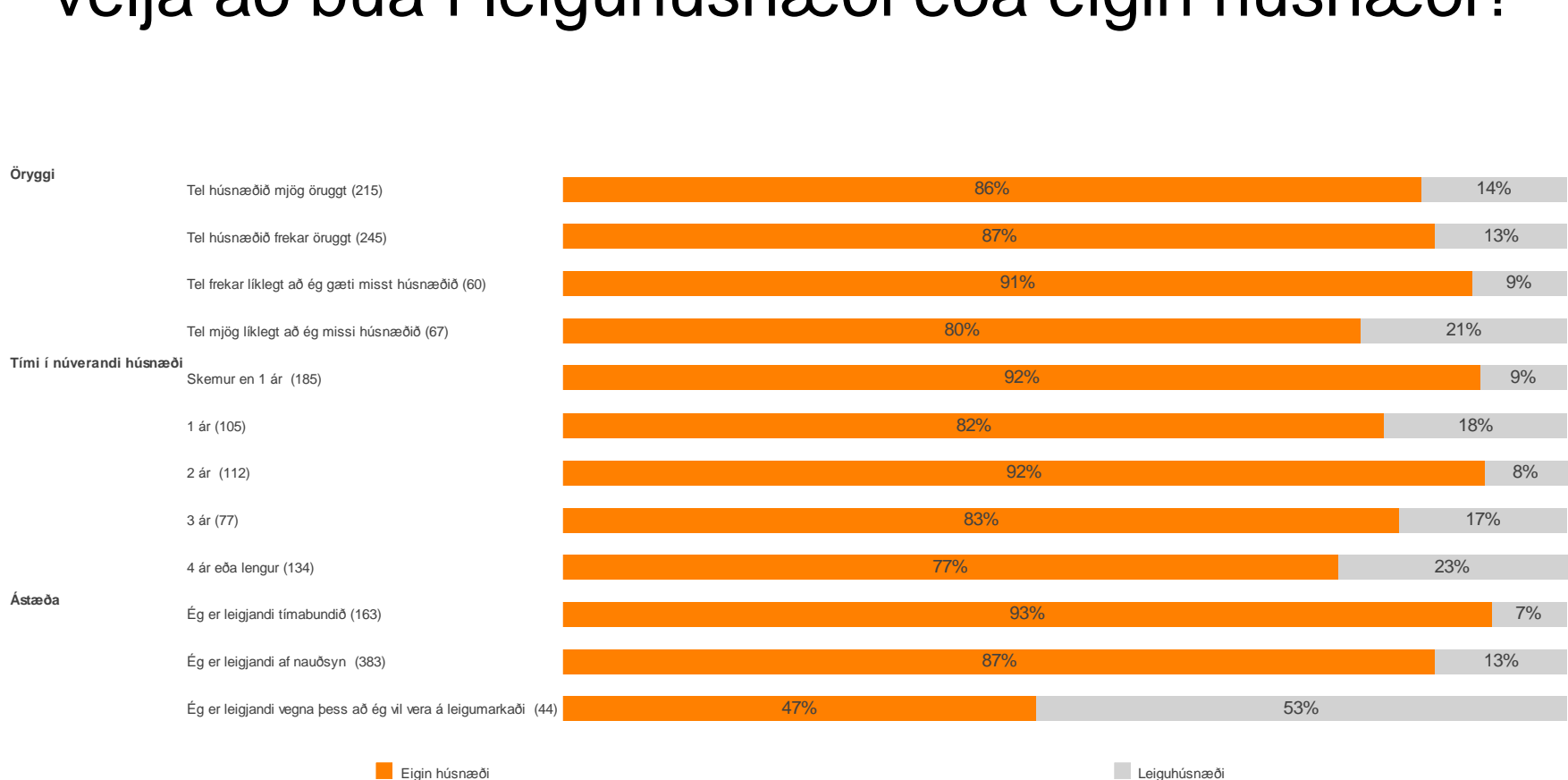
	Eigin húsnæði	Leiguhúsnæði
Kyn		
A. Karl	84.1%	15.9%
B. Kona	87.2%	12.8%
Aldur		
A. 18-24 ára	91.7% ----EF	8.3% ----EF
B. 25-34 ára	90.6% ----EF	9.4% ----EF
C. 35-44 ára	89.3% ----EF	10.7% ----EF
D. 45-54 ára	88.2% ----EF	11.8% ----EF
E. 55-64 ára	56.6% ABCD--	43.4% ABCD--
F. 65 ára eða eldri	42.8% ABCD--	57.2% ABCD--
Búseta		
A. Reykjavík	84.7% ---	15.3% ---
B. Nágrannasveitarfélög Reykjavíkur	86.3% ---	13.7% ---
C. Önnur sveitarfélög	86.9% ---	13.1% ---

20. Ef nægjanlegt framboð væri af öruggu leiguhúsnæði og nægilegt framboð væri af húsnæði til kaups. Hvort myndir þú velja að búa í leiguhúsnæði eða eigin húsnæði?



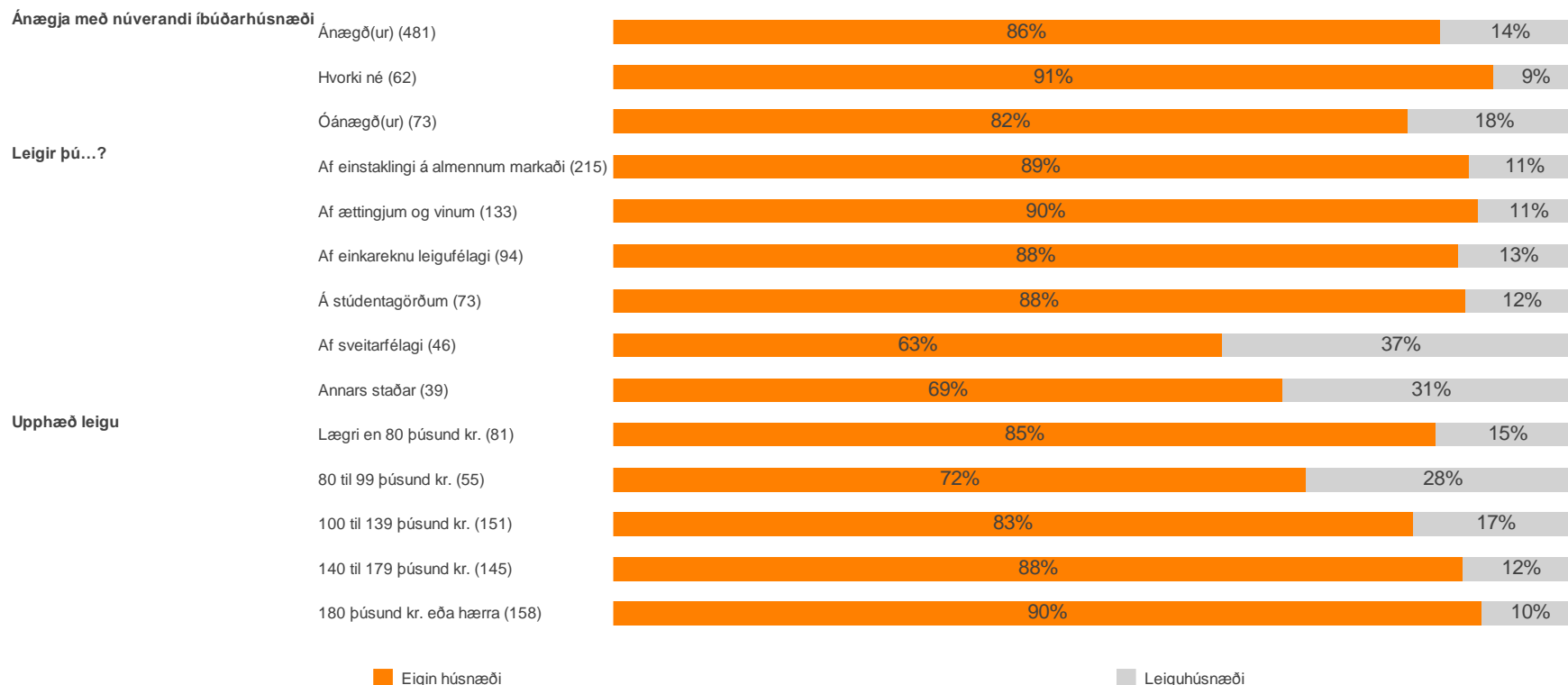
	Eigin húsnæði	Leiguhúsnæði
Heimilistekjur		
A. Lægri en 250 þúsund	90.0% -----	10.0% -----
B. 250 til 399 þúsund	76.8% ---DEF	23.2% ---DEF
C. 400 til 549 þúsund	83.6% ----E	16.4% ----E
D. 550 til 799 þúsund	87.9% -B--E	12.1% -B--E
E. 800 til 999 þúsund	97.8% -BCD--	2.2% -BCD--
F. Milljón eða meira	92.2% -B----	7.8% -B----
Menntun		
A. Grunnskólapróf eða minna	88.4% ----	11.6% ----
B. Próf á framhaldsskólastigi	84.2% ----	15.8% ----
C. Grunnám í háskóla	88.5% ----	11.5% ----
D. Framhaldsnám í háskóla	83.3% ----	16.7% ----
Fjárhagur heimilisins		
A. Ég get/við getum safnað talsverðu sparifé	83.6% -----	16.4% -----
B. Ég get/við getum safnað svolitlu sparifé	87.4% -----	12.6% -----
C. Endar ná saman með naumindum	82.2% -----	17.8% -----
D. Ég nota/við notum sparifé til að ná endum saman	86.8% -----	13.2% -----
E. Ég safna/við söfnum skuldum	92.3% -----	7.7% -----

20. Ef nægjanlegt framboð væri af öruggu leiguhúsnæði og nægilegt framboð væri af húsnæði til kaups. Hvort myndir þú velja að búa í leiguhúsnæði eða eigin húsnæði?



	Eigin húsnæði	Leiguhúsnæði
Öryggi		
A. Tel húsnæðið mjög öruggt	85.6% ----	14.4% ----
B. Tel húsnæðið frekar öruggt	87.0% ----	13.0% ----
C. Tel frekar líklegt að ég gæti misst húsnæðið	90.7% ----	9.3% ----
D. Tel mjög líklegt að ég missi húsnæðið	79.5% ----	20.5% ----
Tími í núverandi húsnæði		
A. Skemur en 1 ár	91.5% -B--E	8.5% -B--E
B. 1 ár	81.9% A-C--	18.1% A-C--
C. 2 ár	91.9% -B--E	8.1% -B--E
D. 3 ár	83.4% -----	16.6% -----
E. 4 ár eða lengur	77.3% A-C--	22.7% A-C--
Ástæða		
A. Ég er leigjandi tímabundið	92.6% --C	7.4% --C
B. Ég er leigjandi af nauðsyn	87.0% --C	13.0% --C
C. Ég er leigjandi vegna þess að ég vil vera á leigumarkaði	47.2% AB-	52.8% AB-

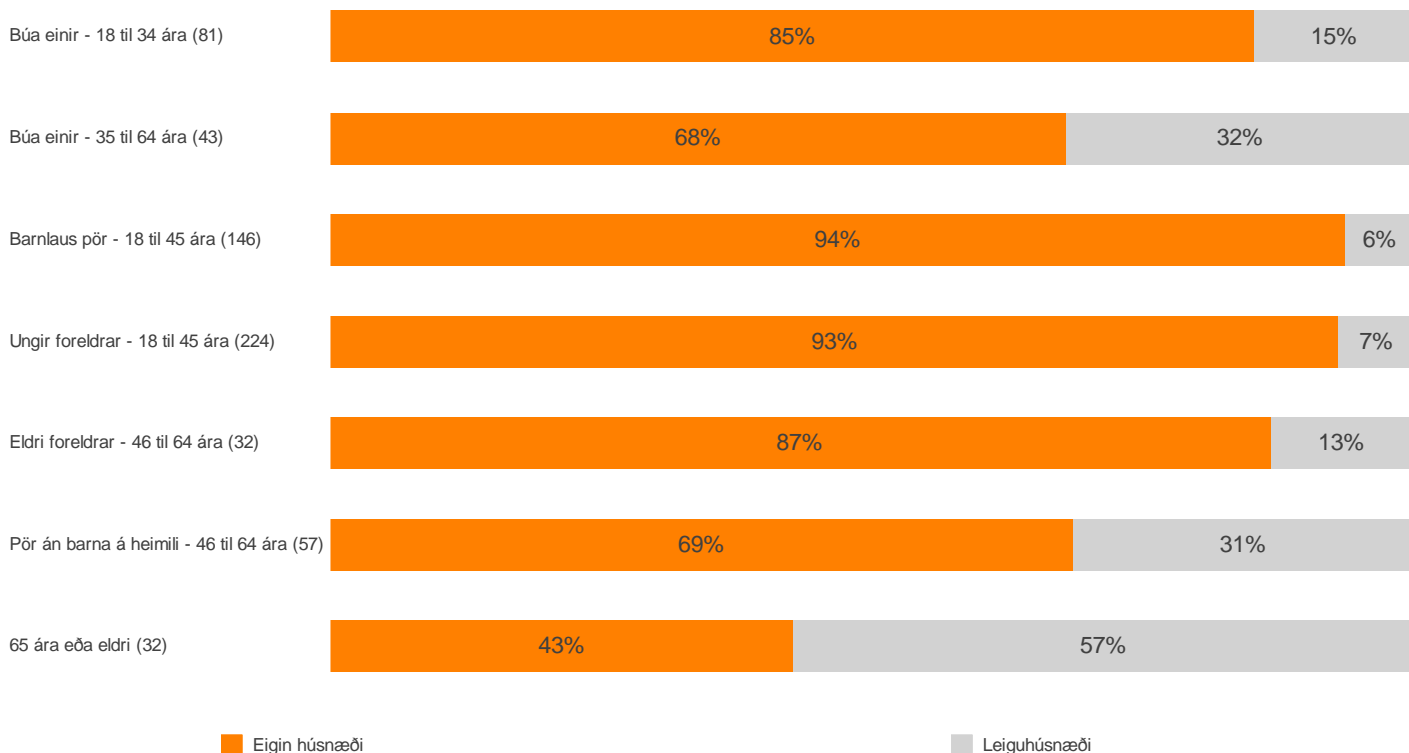
20. Ef nægjanlegt framboð væri af öruggu leiguhúsnæði og nægilegt framboð væri af húsnæði til kaups. Hvort myndir þú velja að búa í leiguhúsnæði eða eigin húsnæði?



	Eigin húsnæði	Leiguhúsnæði
Ánægja með núverandi íbúðarhúsnæði		
A. Ánægð(ur)	85.6% ---	14.4% ---
B. Hvorki né	91.1% ---	8.9% ---
C. Óánægð(ur)	82.3% ---	17.7% ---
Leigir þú...?		
A. Af einstaklingi á almennum markaði	88.6% ----EF	11.4% ----EF
B. Af ættingjum og vinum	89.5% ----EF	10.5% ----EF
C. Af einkareknu leigufélagi	87.5% ----EF	12.5% ----EF
D. Á stúdentagörðum	88.2% ----EF	11.8% ----EF
E. Af sveitarfélagi	63.1% ABCD--	36.9% ABCD--
F. Annars staðar	69.3% ABCD--	30.7% ABCD--
Upphæð leigu		
A. Lægri en 80 þúsund kr.	85.2% ----	14.8% ----
B. 80 til 99 þúsund kr.	71.8% ---DE	28.2% ---DE
C. 100 til 139 þúsund kr.	82.8% ----	17.2% ----
D. 140 til 179 þúsund kr.	88.0% -B---	12.0% -B---
E. 180 þúsund kr. eða hærra	89.9% -B---	10.1% -B---

20. Ef nægjanlegt framboð væri af öruggu leiguhúsnæði og nægilegt framboð væri af húsnæði til kaups. Hvort myndir þú velja að búa í leiguhúsnæði eða eigin húsnæði?

Lífsskeiðshópar



Lífsskeiðshópar	Eigin húsnæði Leiguhúsnæði	
A. Búa einir - 18 til 34 ára	85.3% -BCD-FG	14.7% -BCD-FG
B. Búa einir - 35 til 64 ára	68.0% A-CD--G	32.0% A-CD--G
C. Barnlaus pör - 18 til 45 ára	93.7% AB---FG	6.3% AB---FG
D. Ungir foreldrar - 18 til 45 ára	93.1% AB---FG	6.9% AB---FG
E. Eldri foreldrar - 46 til 64 ára	86.8% -----G	13.2% -----G
F. Pör án barna á heimili - 46 til 64 ára	68.6% A-CD--G	31.4% A-CD--G
G. 65 ára eða eldri	42.8% ABCDEF-	57.2% ABCDEF-

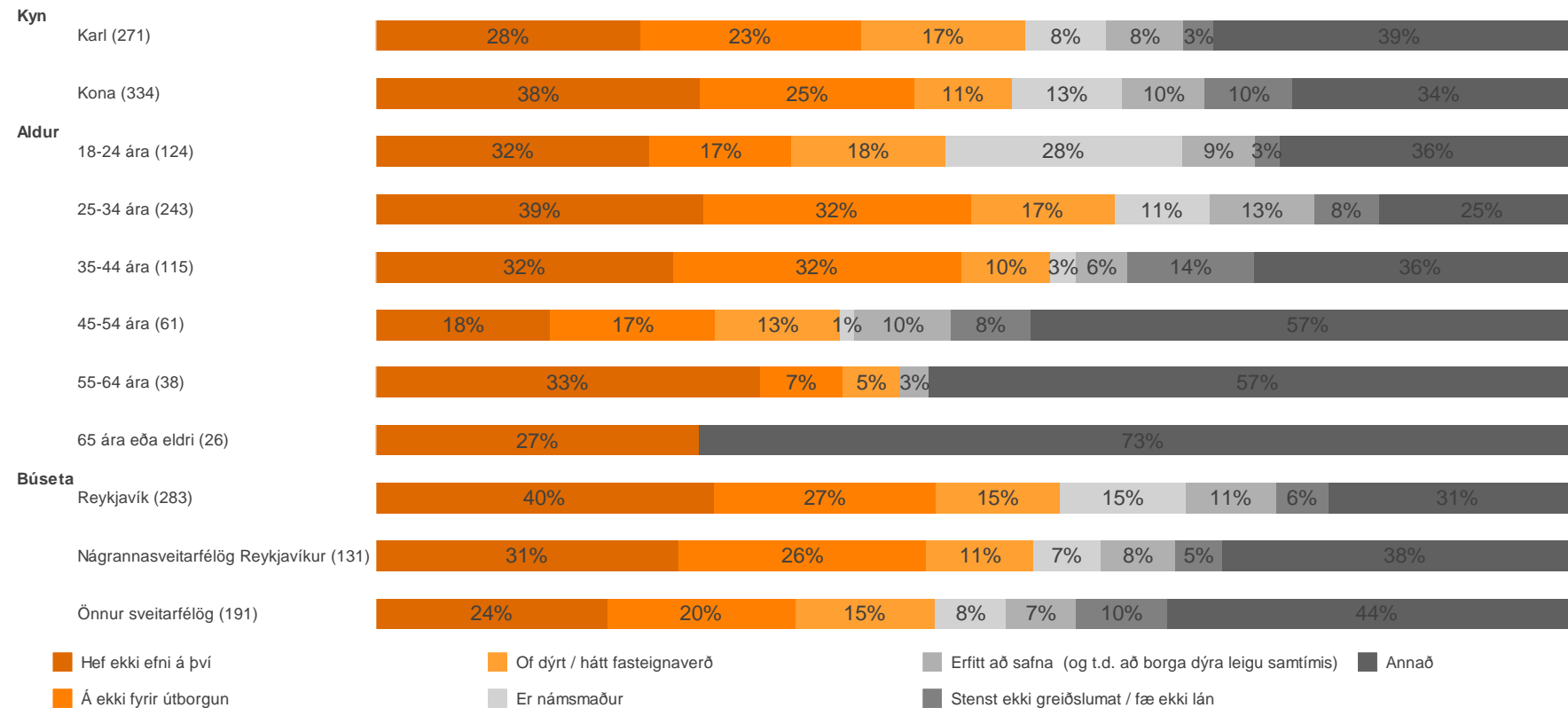
21. Hver er helsta ástæða þess að þú býrð ekki í eigin húsnæði í dag?

Þróun

Fjöldi svara	605	100.0%
Hef ekki efni á því	202	33.3%
Á ekki fyrir útborgun	147	24.2%
Of dýrt / hátt fasteignaverð	85	14.0%
Er námsmaður	66	10.9%
Erfitt að safna (og t.d. að borga dýra leigu samtímis)	55	9.0%
Stenst ekki greiðslumat / fæ ekki lán	42	7.0%
Missti húsnæðið	28	4.7%
Hrunið	23	3.8%
Tekjur ekki nógu háar	22	3.6%
Bý úti á landi / aðflutt(ur) / huga að flutningum	20	3.3%
Örorka / veikindi	19	3.2%
Er að safna	18	3.0%
Gjaldþrota / Er á vanskilaskrá	18	3.0%
Vil ekki kaupa / hef ekki áhuga / líkar vel á leigumarkaði	17	2.8%
Háir lánsvextir / óhagstæð lán	16	2.7%
Sambandsslit / einstæð(ur)	15	2.5%
Annað	74	12.2%



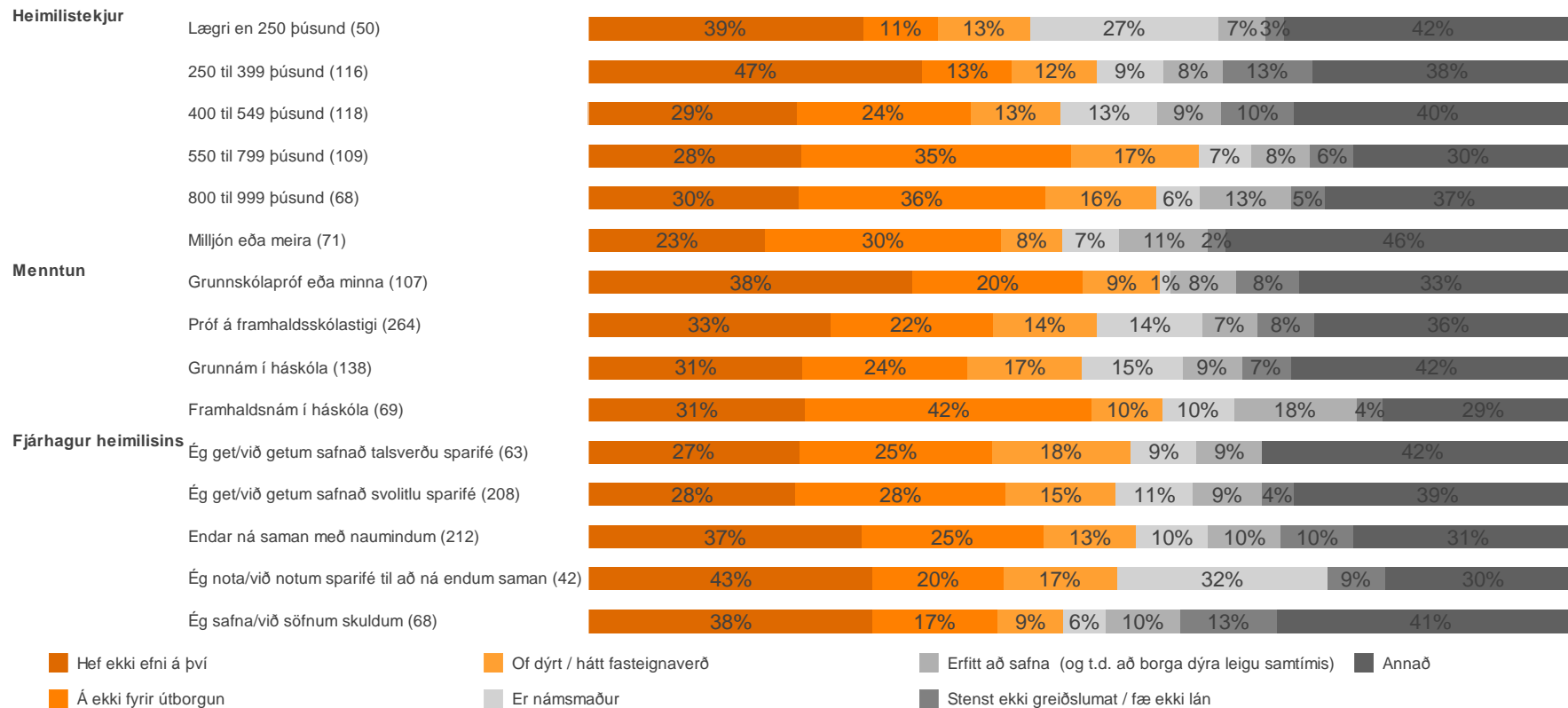
21. Hver er helsta ástæða þess að þú býrð ekki í eigin húsnæði í dag?



21. Hver er helsta ástæða þess að þú býrð ekki í eigin húsnæði í dag?

	Hef ekki efni á því	Á ekki útborgun fyrir	Of dýrt / hátt fasteignaverð	Er námsmaður	Erfitt að safna (og t.d. að borga dýra leigu samtímis)	Stenst ekki greiðslumat / fær ekki lán	Annað
Kyn							
A. Karl	27.6% -B	23.1% --	17.3% -B	8.4% --	8.1% --	3.1% -B	39.0% --
B. Kona	37.9% A-	25.2% --	11.3% A-	12.9% --	9.8% --	10.2% A-	34.4% --
Aldur							
A. 18-24 ára	32.4% ---D--	16.7% -BC-F	18.2% ----EF	28.1% -BCDEF	8.6% -----	2.9% --C--	36.3% -B-DEF
B. 25-34 ára	38.8% ---D--	31.7% A--DEF	17.0% ----F	11.2% A-CDE-	12.6% --C--	7.5% -----	24.6% A-CDEF
C. 35-44 ára	32.4% ---D--	31.5% A--DEF	9.7% -----	2.8% AB----	5.7% -B----	13.7% A---EF	36.3% -B-DEF
D. 45-54 ára	17.7% ABC---	16.8% -BC--F	12.7% -----	1.4% AB----	9.9% -----	8.0% -----	56.5% ABC---
E. 55-64 ára	33.2% -----	7.1% -BC---	5.0% A----	- AB----	2.5% -----	- --C--	56.8% ABC---
F. 65 ára eða eldri	26.7% -----	- ABCD--	- AB----	- A-----	- -----	- --C--	73.3% ABC---
Búseta							
A. Reykjavík	40.2% --C	26.5% ---	14.8% ---	15.0% -BC	10.8% ---	6.2% ---	30.7% --C
B. Nágrannasveitarfélög Reykjavíkur	31.2% ---	25.6% ---	11.0% ---	7.0% A--	7.6% ---	4.9% ---	37.5% ---
C. Önnur sveitarfélög	24.4% A--	19.9% ---	14.8% ---	7.5% A--	7.4% ---	9.6% ---	44.3% A--

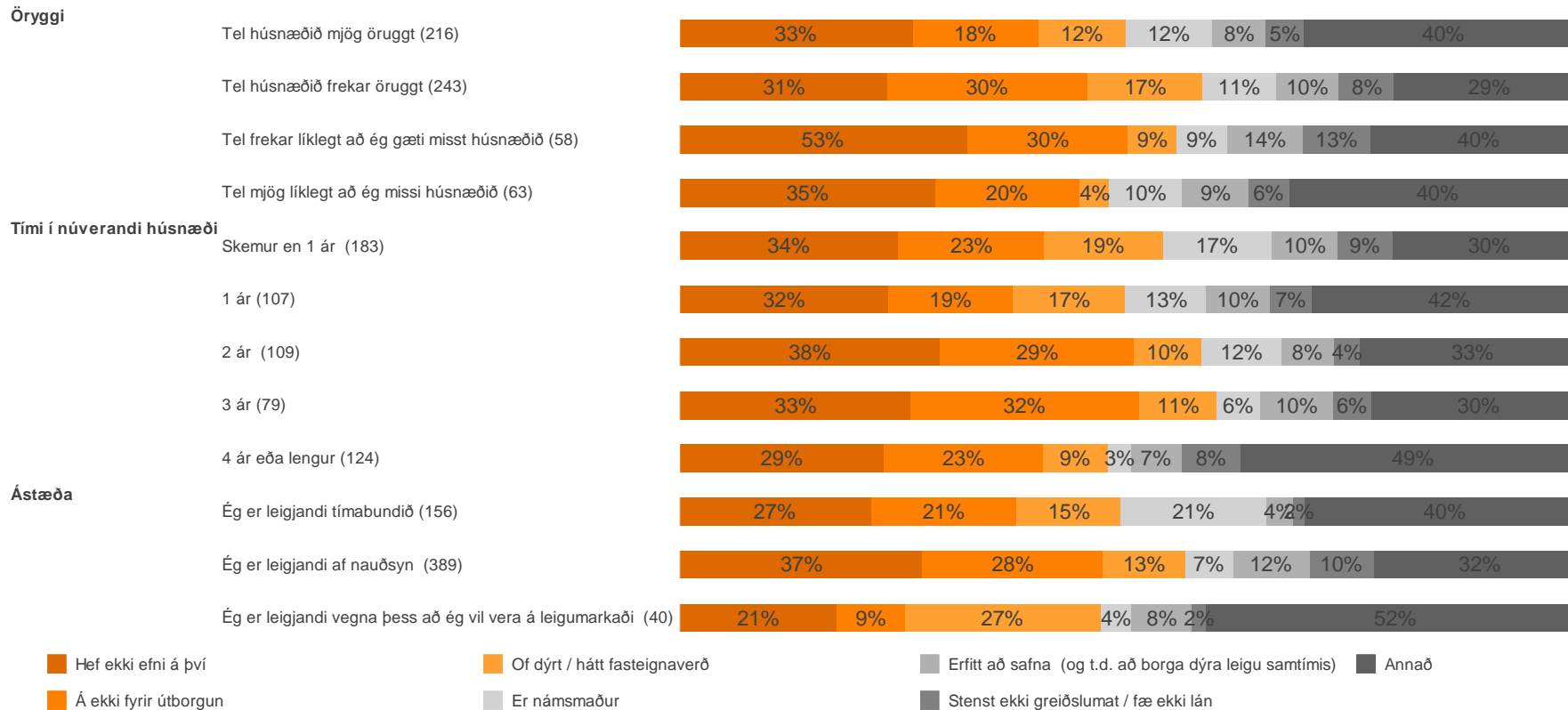
21. Hver er helsta ástæða þess að þú býrð ekki í eigin húsnæði í dag?



21. Hver er helsta ástæða þess að þú býrð ekki í eigin húsnæði í dag?

	Hef ekki efni á því	Á ekki fyrir útborgun	Of dýrt / hátt fasteignaverð	Er námsmaður	Erfitt að safna (og t.d. að borga dýra leigu samtímis)	Stenst ekki greiðslumat / fæ ekki lán	Annað
Heimilistekjur							
A. Lægr en 250 þúsund	38.8% -----	10.6% --CDEF	13.0% -----	26.7% -BCDEF	6.6% -----	2.7% -B---	42.1% -----
B. 250 til 399 þúsund	46.8% --CDEF	12.6% --CDEF	12.0% -----	9.3% A-----	8.3% -----	12.5% A----F	38.0% -----
C. 400 til 549 þúsund	29.0% -B---	24.3% AB---	12.6% -----	13.4% A-----	9.0% -----	10.1% ----F	40.4% -----
D. 550 til 799 þúsund	27.7% -B---	35.1% AB---	16.6% -----	6.9% A-----	7.6% -----	5.7% -----	29.8% ----F
E. 800 til 999 þúsund	30.3% -B---	35.5% AB---	16.0% -----	6.2% A-----	13.2% -----	4.8% -----	37.1% -----
F. Milljón eða meira	22.5% -B---	30.0% AB---	7.8% -----	7.3% A-----	11.3% -----	2.2% -BC--	45.5% --D-
Menntun							
A. Grunnskólapróf eða minna	38.2% ----	20.0% ---D	9.1% ----	1.3% -BCD	7.7% ---D	7.5% ----	33.3% ----
B. Próf á framhaldsskólastigi	32.6% ----	21.9% ---D	14.1% ----	14.2% A---	7.4% ---D	7.7% ----	36.2% ----
C. Grunnám í háskóla	31.0% ----	23.8% ---D	16.6% ----	14.5% A---	8.5% ---D	7.1% ----	42.2% ----
D. Framhaldsnám í háskóla	31.4% ----	41.6% ABC-	10.3% ----	10.3% A---	17.8% ABC-	3.8% ----	29.0% ----
Fjárhagur heimilisins							
A. Ég get/við getum safnað talsverðu sparifé	27.4% -----	24.9% -----	18.0% -----	8.5% ---D-	8.5% -----	- --CDE	41.6% -----
B. Ég get/við getum safnað svolitlu sparifé	27.9% --C--	28.4% -----	14.8% -----	10.5% ---D-	9.2% ---D-	4.3% --C-E	39.0% -----
C. Endar ná saman með naumindum	37.3% -B---	24.7% -----	12.7% -----	9.8% ---D-	9.9% ---D-	9.9% AB---	31.3% -----
D. Ég nota/við notum sparifé til að ná endum saman	43.2% -----	19.8% -----	17.2% -----	32.0% ABC-E	- -BC-E	8.7% A----	30.1% -----
E. Ég safna/við söfnum skuldum	38.4% -----	16.8% -----	8.9% -----	5.6% ---D-	10.1% ---D-	13.2% AB---	41.2% -----

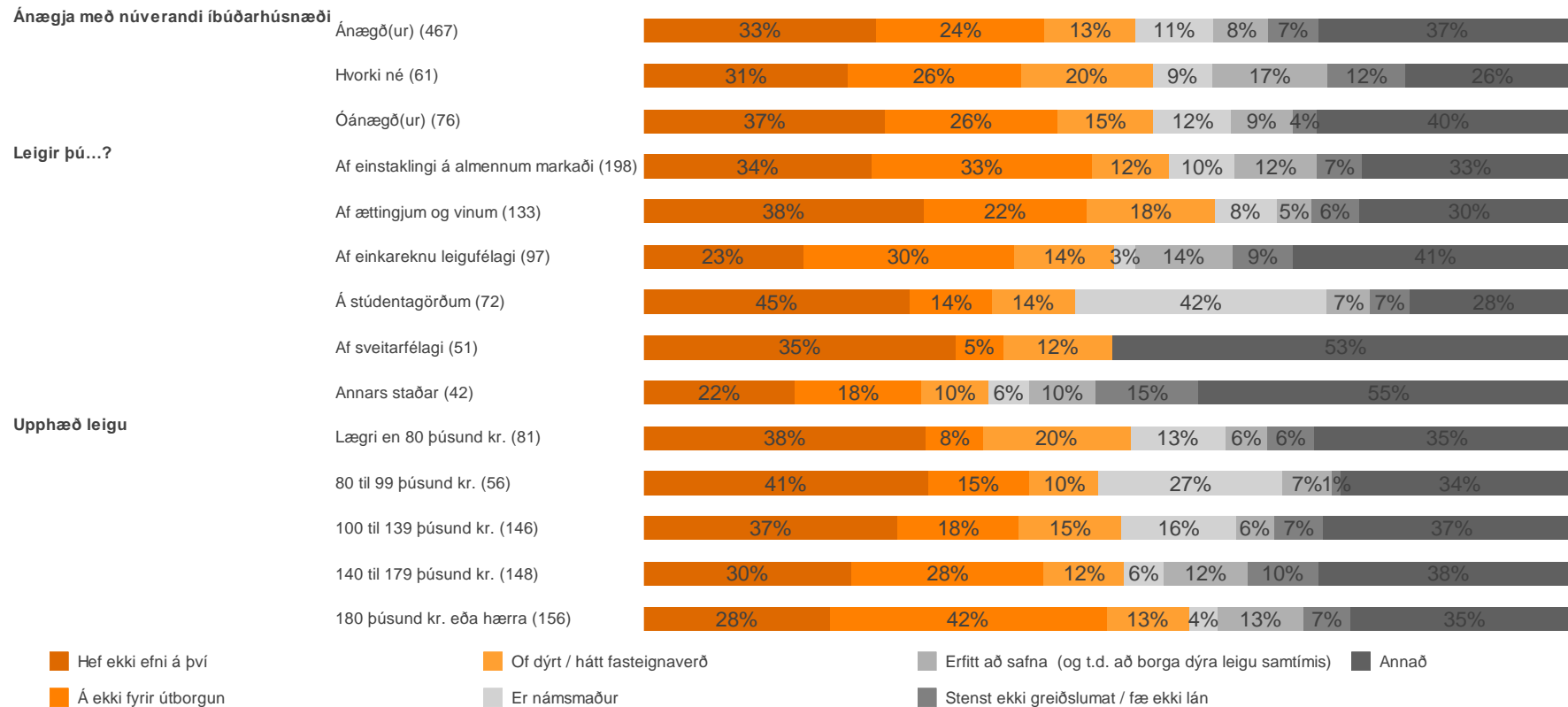
21. Hver er helsta ástæða þess að þú býrð ekki í eigin húsnæði í dag?



21. Hver er helsta ástæða þess að þú býrð ekki í eigin húsnæði í dag?

	Hef ekki efni á því	Á ekki fyrir útborgun	Of dýrt / hátt fasteignaverð	Er námsmaður	Erfitt að safna (og t.d. að borga dýra leigu samtímis)	Stenst ekki greiðslumat / fæ ekki lán	Annað
Öryggi							
A. Tel húsnæðið mjög öruggt	33.2% --C-	17.9% -BC-	12.4% ----	12.4% ----	7.6% ----	5.4% ----	40.2% -B--
B. Tel húsnæðið frekar öruggt	31.2% --C-	30.2% A---	17.2% ---D	11.1% ----	9.5% ----	8.2% ----	28.8% A---
C. Tel frekar líklegt að ég gæti misst húsnæðið	53.0% AB-D	29.8% A---	9.0% ----	9.3% ----	13.8% ----	12.7% ----	39.6% ----
D. Tel mjög líklegt að ég missi húsnæðið	34.8% --C-	19.7% ----	4.1% -B--	9.9% ----	9.1% ----	5.5% ----	40.4% ----
Tími í núverandi húsnæði							
A. Skemur en 1 ár	34.0% ----	22.7% -----	18.5% --C-E	16.9% ---DE	10.2% -----	8.7% -----	29.9% -B--E
B. 1 ár	32.3% ----	19.2% ---D-	17.4% -----	12.5% ---E	9.8% -----	6.5% -----	42.2% A----
C. 2 ár	38.4% ----	28.5% -----	9.9% A----	11.8% ---E	7.8% -----	3.8% -----	33.2% ---E
D. 3 ár	32.6% ----	32.2% -B--	11.0% -----	6.0% A----	10.3% -----	5.5% -----	30.1% ---E
E. 4 ár eða lengur	29.0% ----	22.6% -----	9.2% A----	3.3% ABC--	7.2% -----	8.3% -----	49.1% A-CD-
Ástæða							
A. Ég er leigjandi tímabundið	27.3% -B-	20.9% ---	14.9% ---	20.8% -BC	3.8% -B-	1.7% -B-	40.2% ---
B. Ég er leigjandi af nauðsyn	37.1% A-C	27.5% --C	12.5% --C	7.4% A--	11.7% A--	9.8% A--	32.3% --C
C. Ég er leigjandi vegna þess að ég vil vera á leigumarkaði	21.3% -B-	9.2% -B-	26.6% -B-	4.2% A--	8.2% ---	1.9% ---	51.5% -B-

21. Hver er helsta ástæða þess að þú býrð ekki í eigin húsnæði í dag?

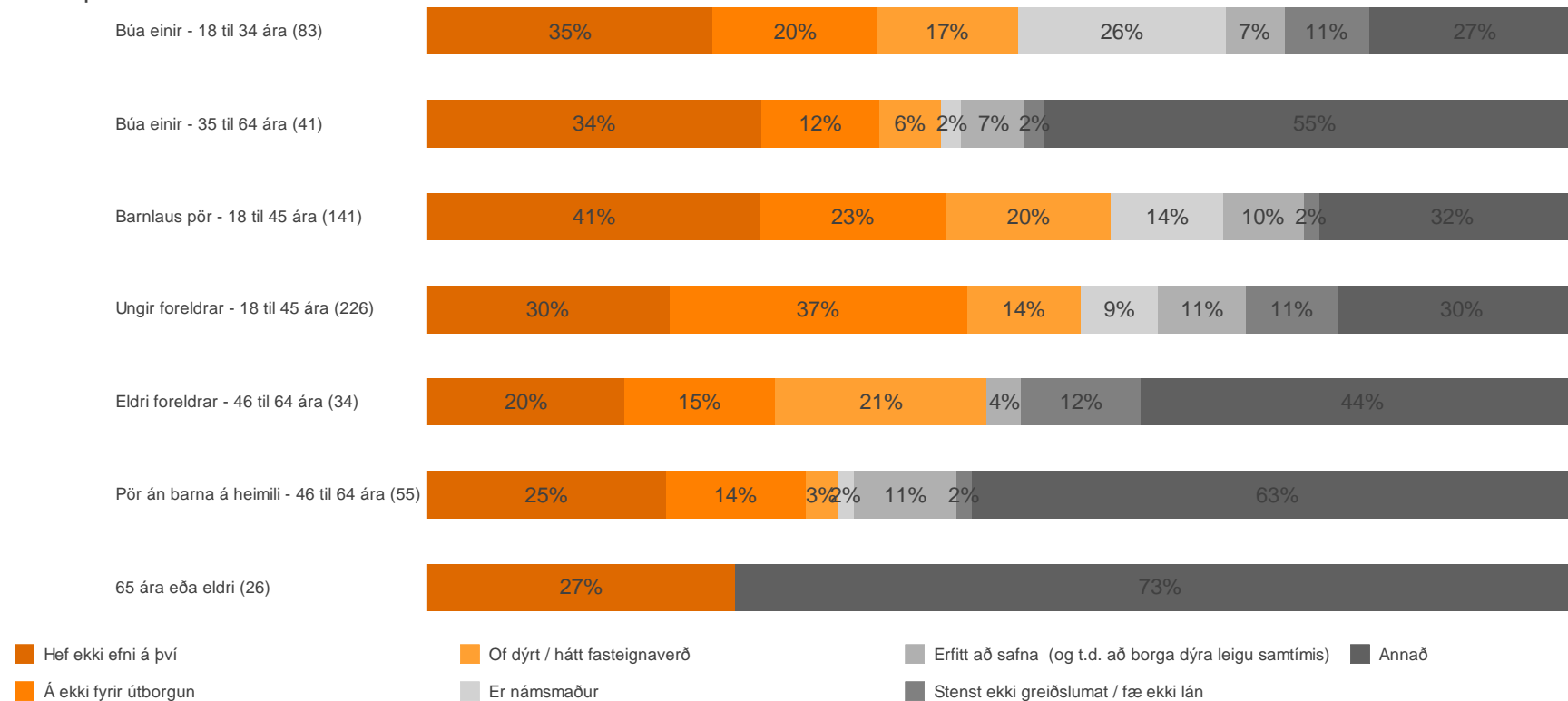


21. Hver er helsta ástæða þess að þú býrð ekki í eigin húsnæði í dag?

	Hef ekki efni á því	Á ekki fyrir útborgun	Of dýrt / hátt fasteignaverð	Er námsmaður	Erfitt að safna (og t.d. að borga dýra leigu samtímis)	Stenst ekki greiðslumat / fæ ekki lán	Annað
Ánægja með núverandi íbúðarhúsnæði							
A. Ánægð(ur)	33.2% ---	23.8% ---	13.0% ---	11.1% ---	7.9% -B-	7.0% ---	37.1% ---
B. Hvorki né	30.6% ---	26.0% ---	19.7% ---	8.9% ---	17.3% A--	11.7% ---	26.0% ---
C. Óánægð(ur)	37.0% ---	26.3% ---	14.7% ---	12.0% ---	9.4% ---	3.6% ---	40.2% ---
Leigir þú...?							
A. Af einstaklingi á almennum markaði	34.3% --C--	33.2% -B-DE-	11.6% -----	9.7% --CDE-	12.4% -B--E-	6.8% -----	32.6% ----EF
B. Af ættingjum og vinum	38.3% --C--	22.4% A--E-	17.5% -----	8.4% ---DE-	4.9% A-C--	6.4% -----	30.1% ----EF
C. Af einkareknu leigufélagi	22.8% AB-D-	30.2% ---DE-	14.4% -----	2.9% A--D--	13.8% -B--E-	8.7% ---E-	40.9% -----
D. Á stúdentagörðum	44.5% --C-F	13.7% A-C--	13.9% -----	42.1% ABC-EF	7.2% -----	6.6% -----	28.3% ----EF
E. Af sveitarfélagi	35.4% -----	5.3% ABC--F	12.3% -----	- AB-D--	- A-C--F	- --C--F	52.8% AB-D--
F. Annars staðar	21.9% ---D-	18.4% ----E-	9.7% -----	5.9% ---D--	9.6% ----E-	15.0% ----E-	55.1% AB-D--
Upphæð leigu							
A. Lægr en 80 þúsund kr.	37.6% -----	7.7% --CDE-	19.6% -----	12.7% -B--E-	5.5% -----	6.3% -----	35.3% -----
B. 80 til 99 þúsund kr.	41.1% -----	14.7% ---DE-	10.0% -----	26.5% A--DE-	7.1% -----	1.4% ---D-	34.4% -----
C. 100 til 139 þúsund kr.	36.6% -----	17.5% A--DE-	14.8% -----	16.4% ---DE-	5.5% ---DE-	7.1% -----	36.8% -----
D. 140 til 179 þúsund kr.	30.2% -----	27.9% ABC-E-	11.7% -----	5.7% -BC--	12.2% --C-	10.3% -B--	37.8% -----
E. 180 þúsund kr. eða hærra	28.0% -----	41.6% ABCD-	12.5% -----	4.3% ABC--	12.9% --C-	7.0% -----	34.5% -----

21. Hver er helsta ástæða þess að þú býrð ekki í eigin húsnæði í dag?

Lífsskeiðshópar

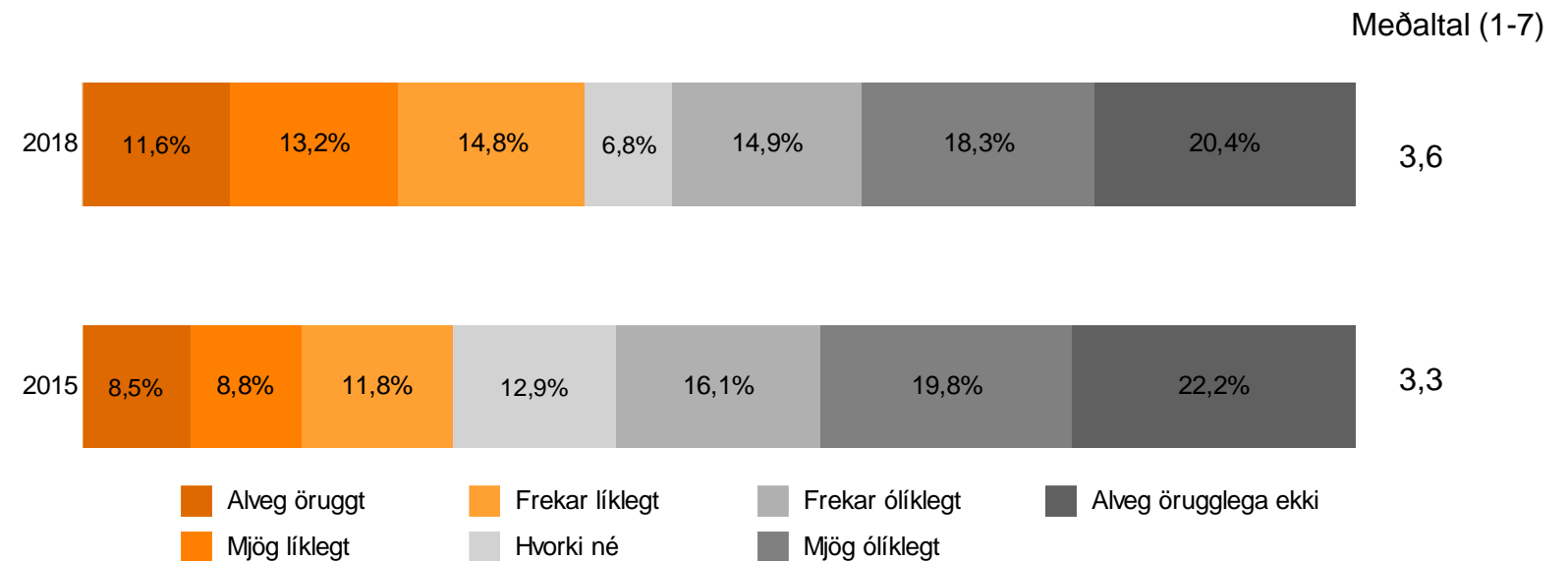


21. Hver er helsta ástæða þess að þú býrð ekki í eigin húsnæði í dag?

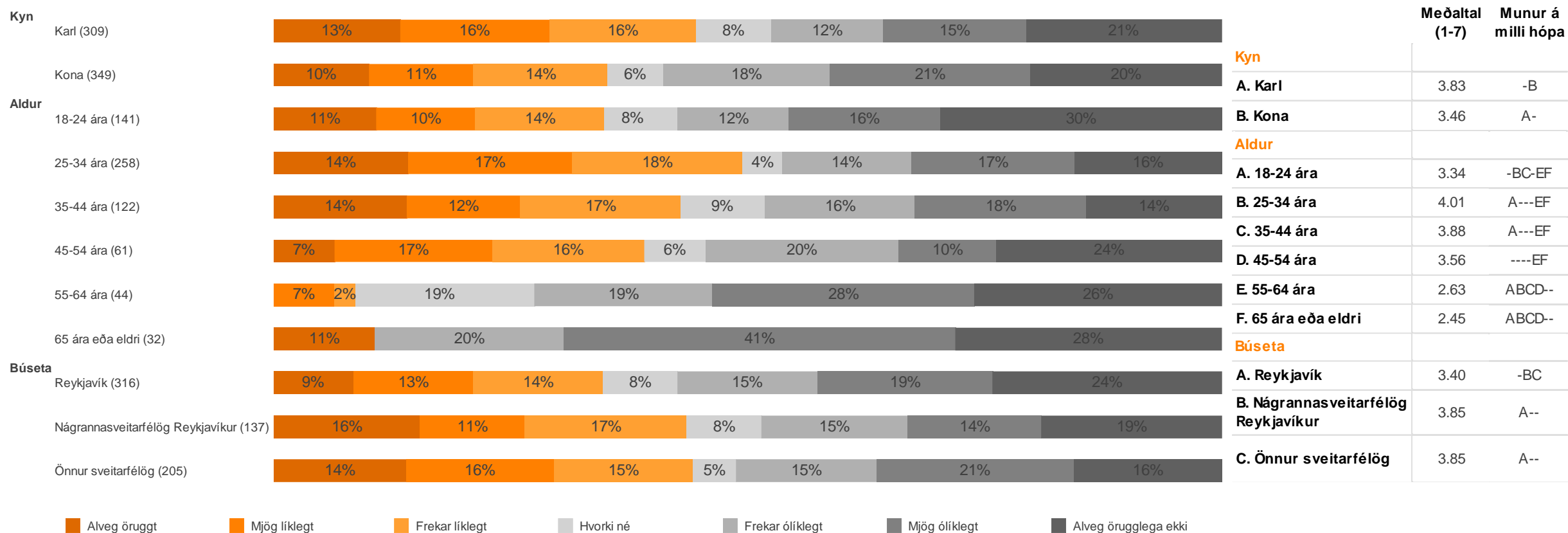
	Hef ekki efni á því	Á ekki fyrir útborgun	Of dýrt / hátt fasteignaverð	Er námsmaður	Erfitt að safna (og t.d. að borga dýra leigu samtímis)	Stenst ekki greiðslumat / fæ ekki lán	Annað
Lífsskeiðshópar							
A. Búa einir - 18 til 34 ára	35.3% -----	20.4% ---D-G	17.2% ----FG	25.7% -BCDEFG	7.2% -----	10.5% --C-F-	26.5% -B---FG
B. Búa einir - 35 til 64 ára	34.2% -----	11.9% ---D--	6.4% --C---	2.1% A-C---	6.5% -----	1.9% -----	55.1% A-CD---
C. Barnlaus pör - 18 til 45 ára	40.8% ---DEF-	22.6% ---D-G	20.2% -B---FG	13.7% AB--EFG	9.8% -----	2.0% A--DE--	32.3% -B---FG
D. Ungir foreldrar - 18 til 45 ára	29.7% --C----	36.5% ABC-EFG	13.9% ----FG	9.4% A-----	10.8% -----	11.4% --C-F-	30.0% -B---FG
E. Eldri foreldrar - 46 til 64 ára	19.7% --C----	15.0% ---D-G	21.1% ----FG	- A-C---	3.5% -----	11.9% --C-F-	44.1% -----G
F. Pör án barna á heimili - 46 til 64 ára	24.7% --C----	14.4% ---D-G	3.4% A-CDE--	1.6% A-C---	10.6% -----	1.6% A--DE--	63.2% A-CD---
G. 65 ára eða eldri	26.7% -----	- A-CDEF-	- A-CDE--	- A-C---	- -----	- -----	73.3% A-CDE- -

22. Næst þegar þú skiptir um húsnæði, hversu líklegt eða ólíklegt er að þú kaupir þér eigin húsnæði?

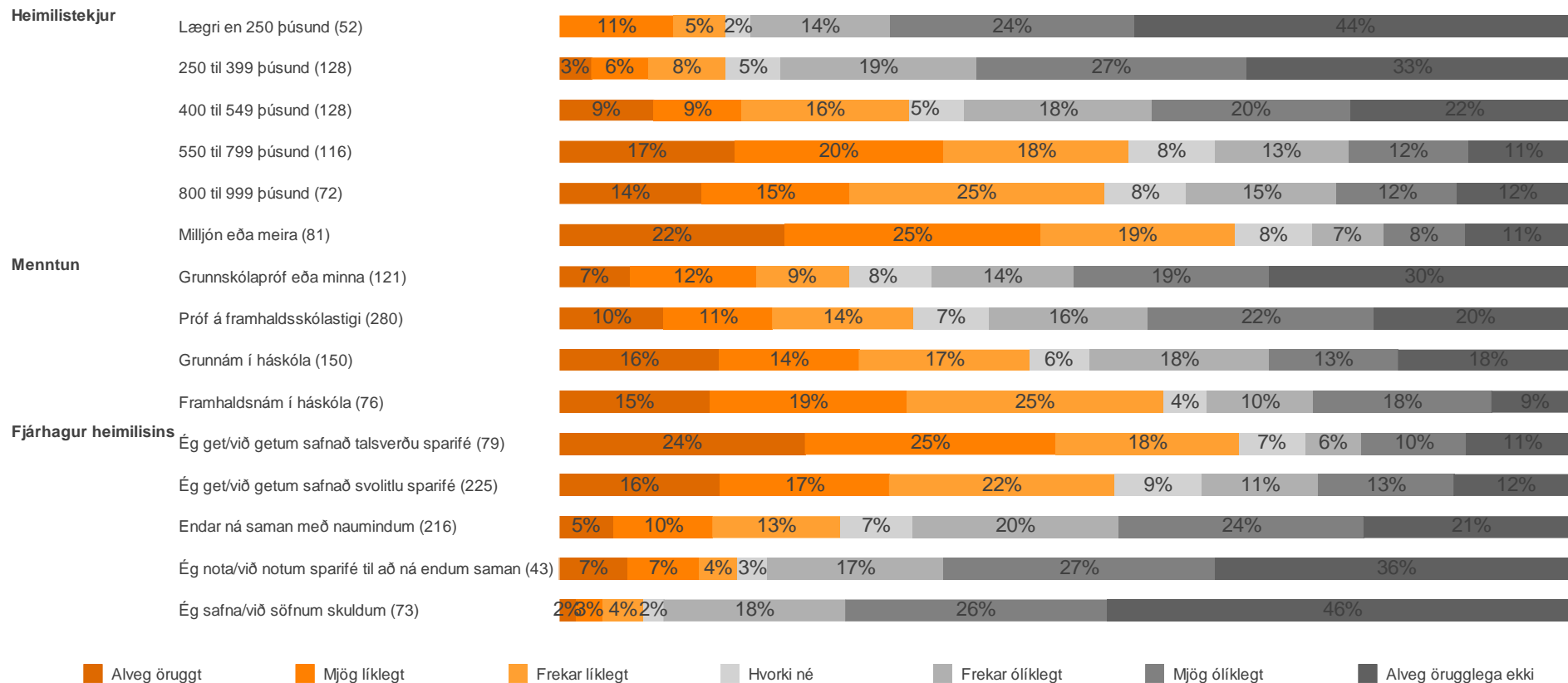
Fjöldi svara	705 100.0%
Meðaltal (1-7)	3.63
Alveg öruggt	77 10.9%
Mjög líklegt	87 12.3%
Frekar líklegt	97 13.8%
Hvorki né	45 6.3%
Frekar ólíklegt	98 13.9%
Mjög ólíklegt	120 17.1%
Alveg örugglega ekki	134 19.0%
Veit ekki	41 5.9%
Vil ekki svara	7 0.9%



22. Næst þegar þú skiptir um húsnæði, hversu líklegt eða ólíklegt er að þú kaupir þér eigin húsnæði?

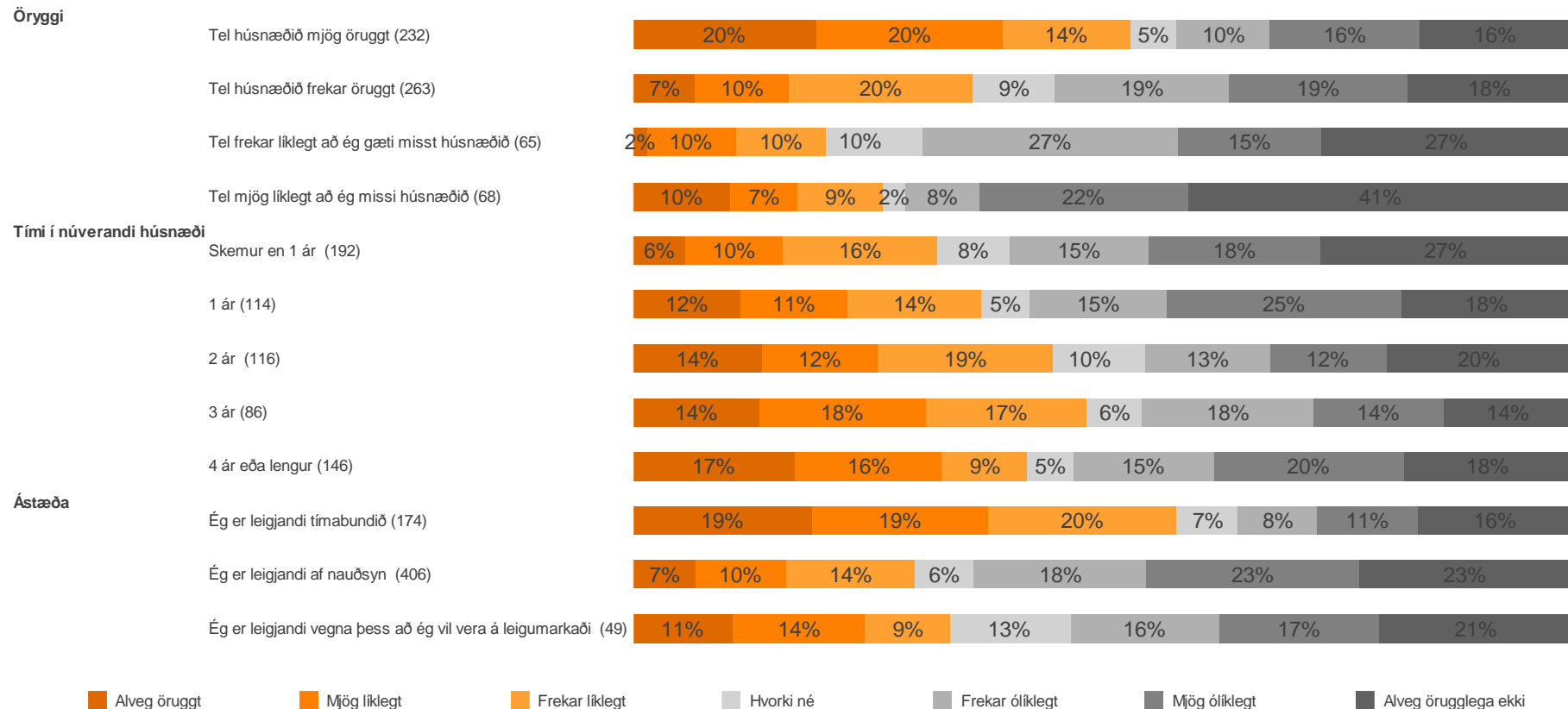


22. Næst þegar þú skiptir um húsnæði, hversu líklegt eða ólíklegt er að þú kaupir þér eigin húsnæði?



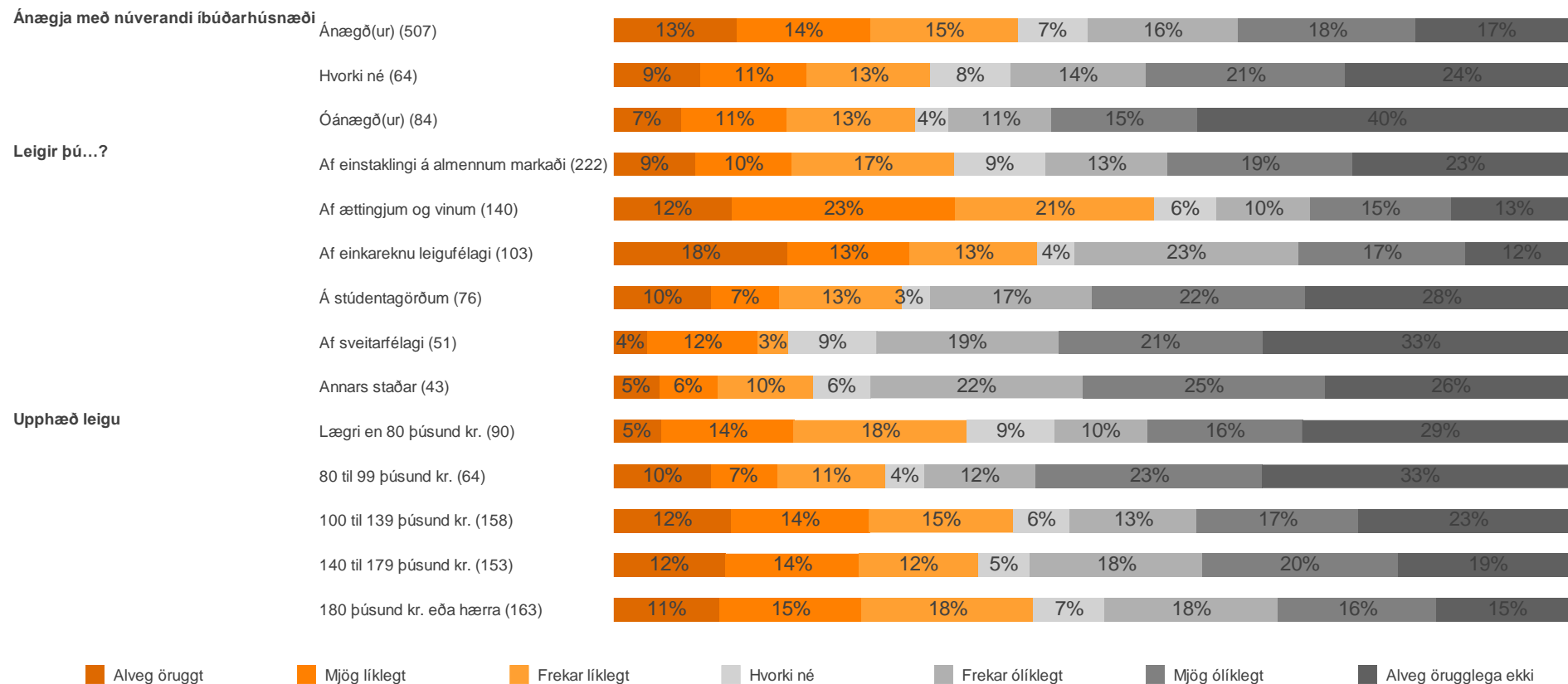
	Meðaltal (1-7)	Munur á milli hópa
Heimilistekjur		
A. Lægri en 250 þúsund	2.35	--CDEF
B. 250 til 399 þúsund	2.59	--CDEF
C. 400 til 549 þúsund	3.37	AB-DEF
D. 550 til 799 þúsund	4.42	ABC--
E. 800 til 999 þúsund	4.22	ABC--
F. Milljón eða meira	4.79	ABC--
Menntun		
A. Grunnskólapróf eða minna	3.12	--CD
B. Próf á framhaldsskólastigi	3.46	--CD
C. Grunnám í háskóla	3.95	AB--
D. Framhaldsnám í háskóla	4.37	AB--
Fjárhagur heimilisins		
A. Ég get/við getum safnað talsverðu sparifé	4.80	-BCDE
B. Ég get/við getum safnað svolitlu sparifé	4.28	A-CDE
C. Endar ná saman með naumindum	3.16	AB--E
D. Ég nota/við notum sparifé til að ná endum saman	2.60	AB--
E. Ég safna/við söfnum skuldum	2.06	ABC--

22. Næst þegar þú skiptir um húsnæði, hversu líklegt eða ólíklegt er að þú kaupir þér eigin húsnæði?



	Meðaltal (1-7)	Munur á milli hópa
Öryggi		
A. Tel húsnæðið mjög öruggt	4.21	-BCD
B. Tel húsnæðið frekar öruggt	3.50	A-CD
C. Tel frekar líklegt að ég gæti misst húsnæðið	2.95	AB--
D. Tel mjög líklegt að ég missi húsnæðið	2.80	AB--
Tími í núverandi húsnæði		
A. Skemur en 1 ár	3.22	--CDE
B. 1 ár	3.53	-----
C. 2 ár	3.87	A----
D. 3 ár	4.06	A----
E. 4 ár eða lengur	3.83	A----
Ástæða		
A. Ég er leigjandi tímabundið	4.36	-BC
B. Ég er leigjandi af nauðsyn	3.22	A--
C. Ég er leigjandi vegna þess að ég vil vera á leigumarkaði	3.57	A--

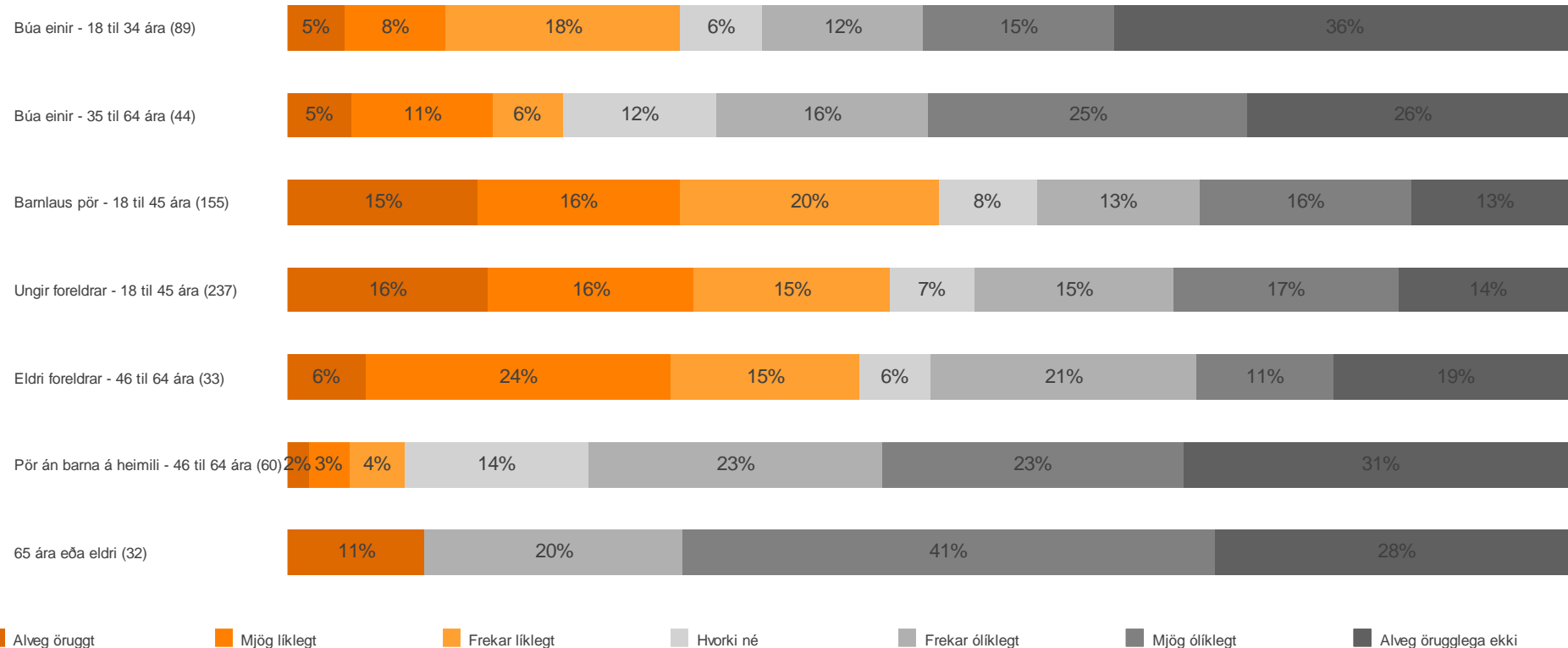
22. Næst þegar þú skiptir um húsnæði, hversu líklegt eða ólíklegt er að þú kaupir þér eigin húsnæði?



	Meðaltal (1-7)	Munur á milli hópa
Ánægja með núverandi íbúðarhúsnæði		
A. Ánægð(ur)	3.78	--C
B. Hvorki né	3.34	---
C. Óánægð(ur)	2.97	A--
Leigir þú...?		
A. Af einstaklingi á almennum markaði	3.41	-BC-E-
B. Af ættingjum og vinum	4.26	A--DEF
C. Af einkareknu leigufélagi	4.00	A--DEF
D. Á stúdentagörðum	3.12	-BC---
E. Af sveitarfélagi	2.77	ABC---
F. Annars staðar	2.86	-BC---
Upphæð leigu		
A. Lægri en 80 þúsund kr.	3.33	----E
B. 80 til 99 þúsund kr.	2.99	--CDE
C. 100 til 139 þúsund kr.	3.65	-B---
D. 140 til 179 þúsund kr.	3.60	-B---
E. 180 þúsund kr. eða hærra	3.86	AB---

22. Næst þegar þú skiptir um húsnæði, hversu líklegt eða ólíklegt er að þú kaupir þér eigin húsnæði?

Lífsskeiðshópar

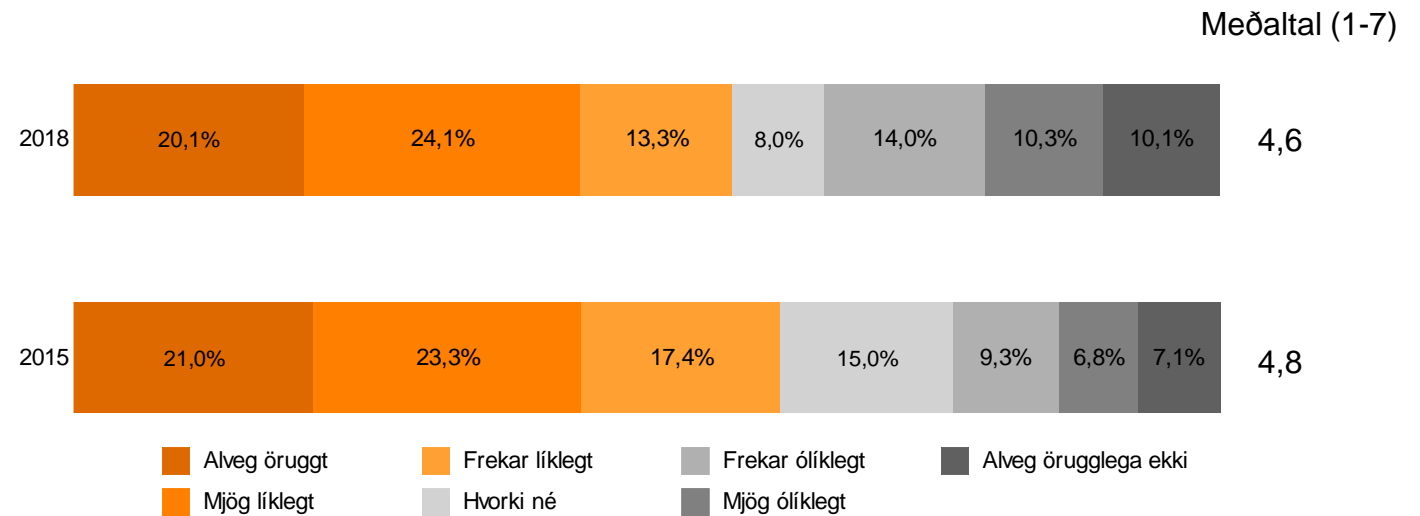


Lífsskeiðshópar

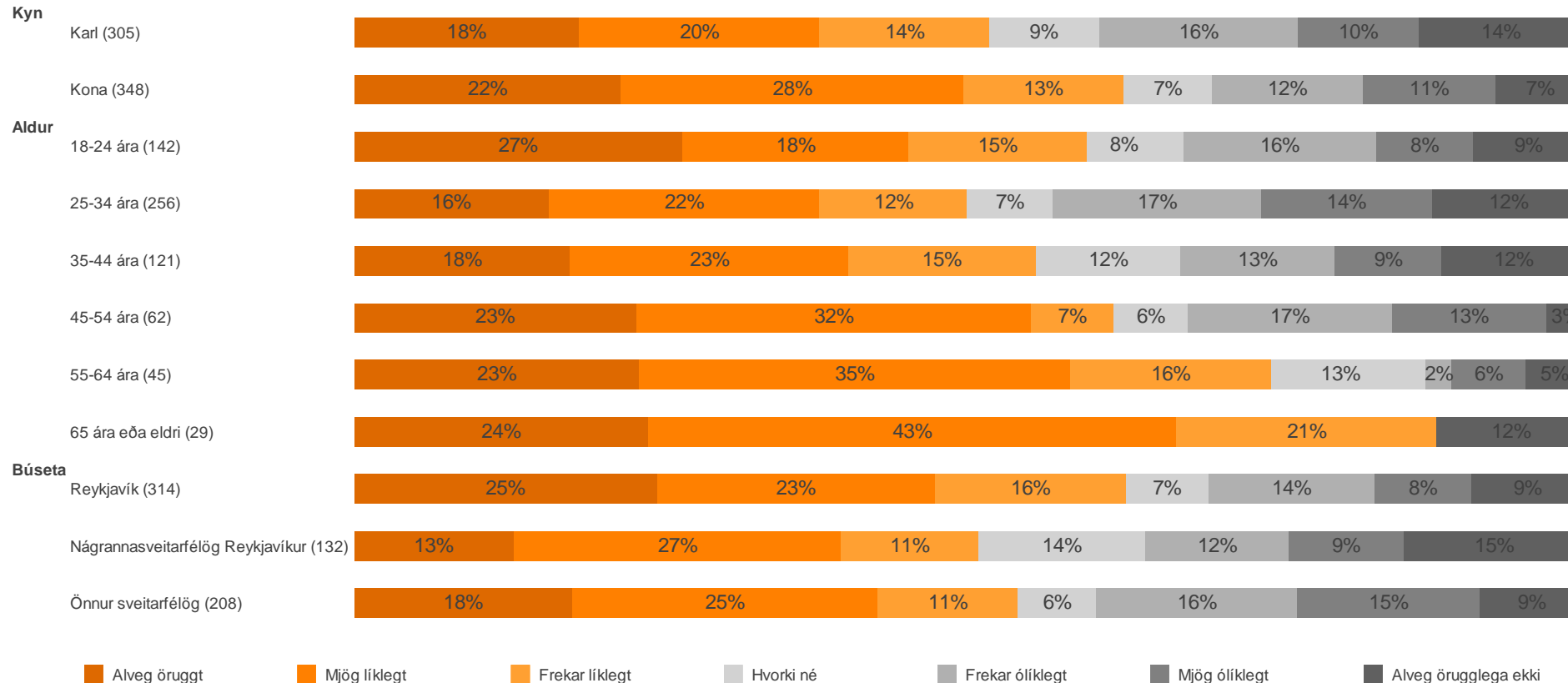
Lífsskeiðshópar	Meðaltal (1-7)	Munur á milli hópa
A. Búa einir - 18 til 34 ára	3.00	--CDE--
B. Búa einir - 35 til 64 ára	2.99	--CD--
C. Barnlaus pör - 18 til 45 ára	4.12	AB---FG
D. Ungir foreldrar - 18 til 45 ára	4.02	AB---FG
E. Eldri foreldrar - 46 til 64 ára	3.82	A----FG
F. Pör án barna á heimili - 46 til 64 ára	2.55	--CDE--
G. 65 ára eða eldri	2.45	--CDE--

23. Næst þegar þú skiptir um húsnæði, hversu líklegt eða ólíklegt er að þú leigir húsnæði?

Fjöldi svara	705 100.0%
Meðaltal (1-7)	4.57
Alveg öruggt	131 18.6%
Mjög líklegt	157 22.3%
Frekar líklegt	87 12.4%
Hvorki né	52 7.4%
Frekar ólíklegt	92 13.0%
Mjög ólíklegt	68 9.6%
Alveg örugglega ekki	66 9.4%
Veit ekki	48 6.8%
Vil ekki svara	4 0.6%

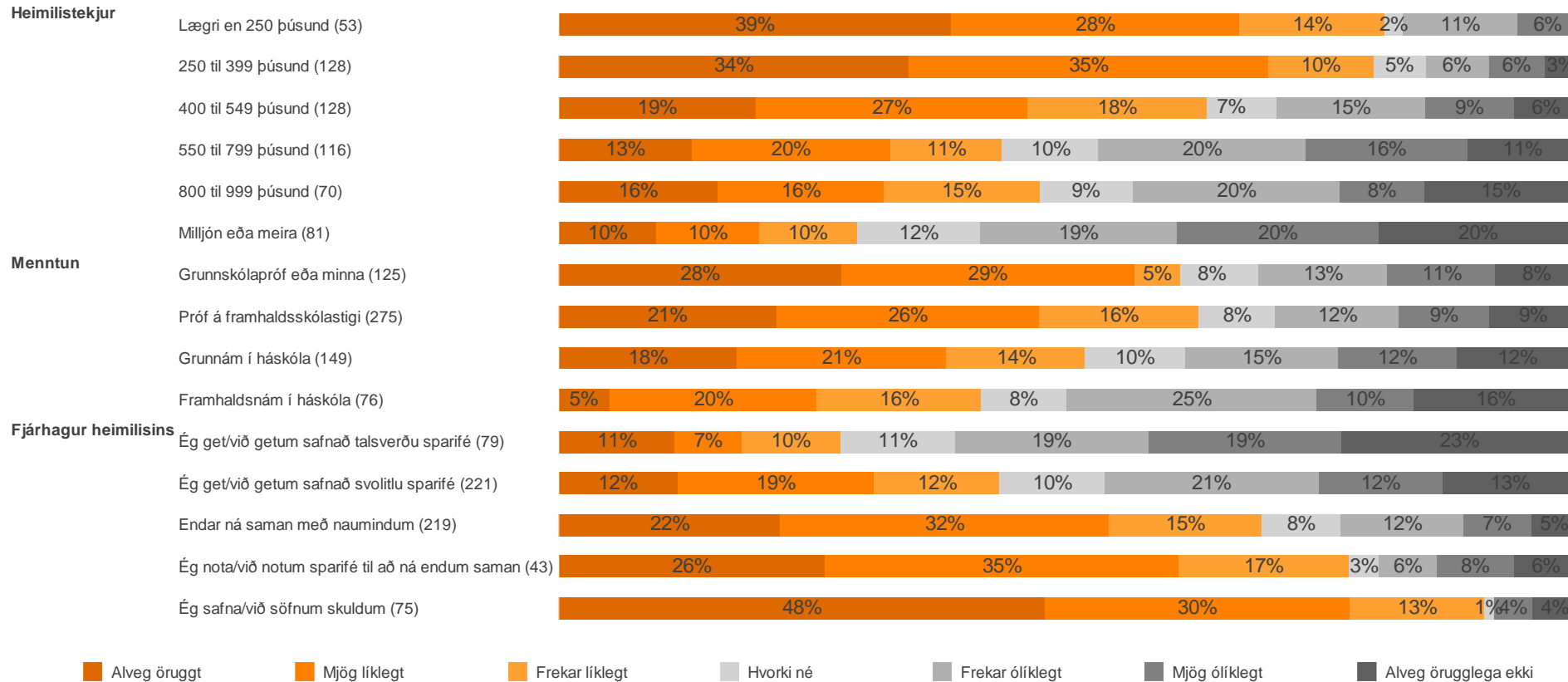


23. Næst þegar þú skiptir um húsnæði, hversu líklegt eða ólíklegt er að þú leigir húsnæði?



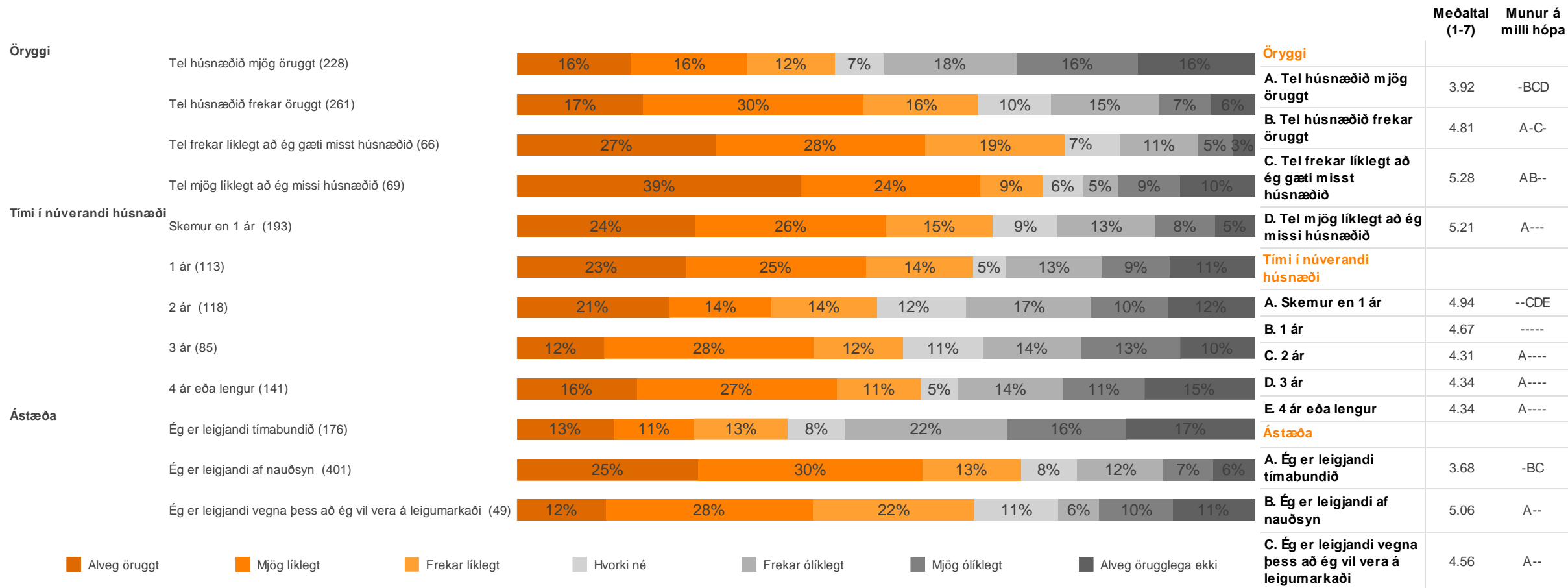
	Meðaltal (1-7)	Munur á milli hópa
Kyn		
A. Karl	4.32	-B
B. Kona	4.79	A-
Aldur		
A. 18-24 ára	4.73	-B---F
B. 25-34 ára	4.22	A--DEF
C. 35-44 ára	4.48	----EF
D. 45-54 ára	4.89	-B----
E. 55-64 ára	5.27	-BC---
F. 65 ára eða eldri	5.43	ABC---
Búseta		
A. Reykjavík	4.78	-BC
B. Nágrannasveitarfélög Reykjavíkur	4.29	A--
C. Önnur sveitarfélög	4.43	A--

23. Næst þegar þú skiptir um húsnæði, hversu líklegt eða ólíklegt er að þú leigir húsnæði?



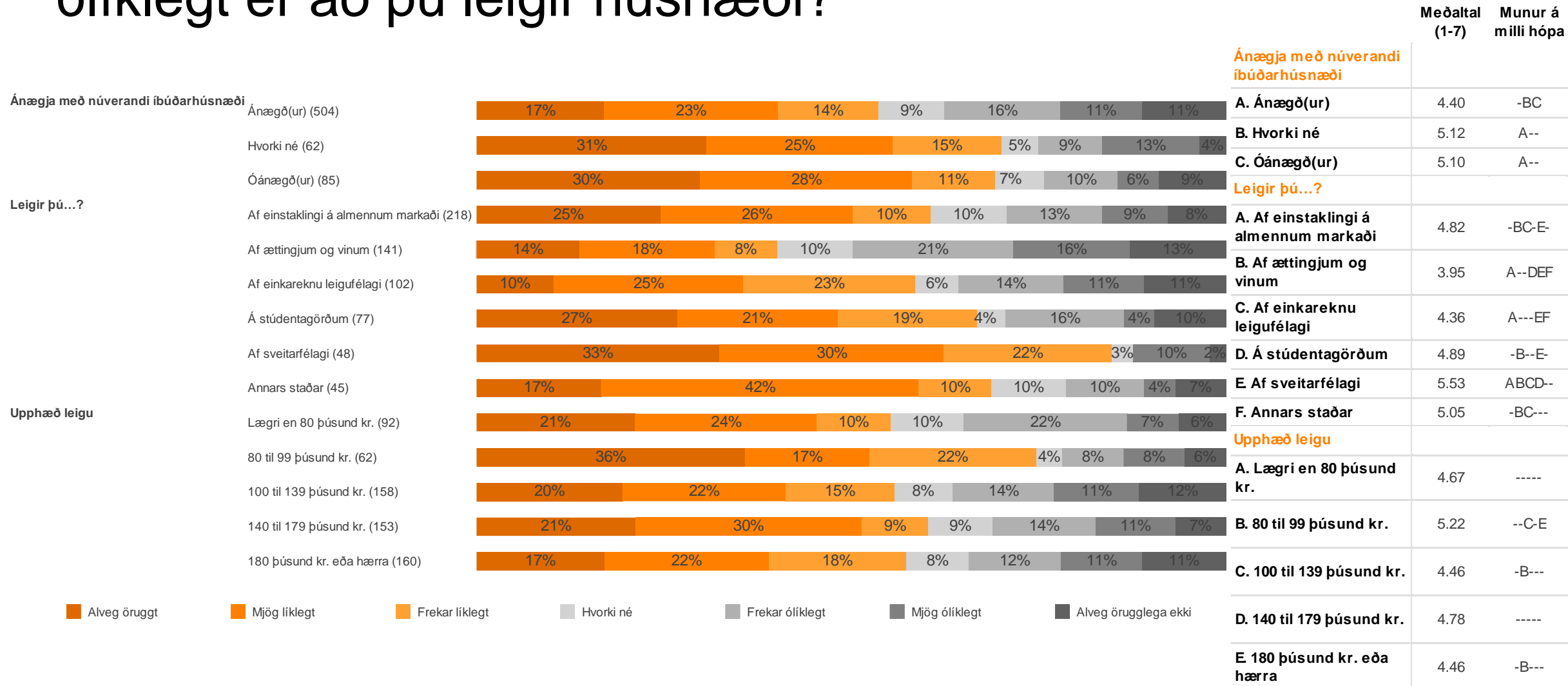
	Meðaltal (1-7)	Munur á milli hópa
Heimilistekjur		
A. Lægrí en 250 þúsund	5.64	--CDEF
B. 250 til 399 þúsund	5.57	--CDEF
C. 400 til 549 þúsund	4.79	AB-DEF
D. 550 til 799 þúsund	4.04	ABC--F
E. 800 til 999 þúsund	4.13	ABC--F
F. Milljón eða meira	3.41	ABCDE-
Menntun		
A. Grunnskólapróf eða minna	4.88	--CD
B. Próf á framhaldsskólastigi	4.76	--CD
C. Grunnám í háskóla	4.33	AB-D
D. Framhaldsnám í háskóla	3.80	ABC-
Fjárhagur heimilisins		
A. Ég get/við getum safnað talsverðu sparifé	3.31	-BCDE
B. Ég get/við getum safnað svolitlu sparifé	4.01	A-CDE
C. Endar ná saman með naumindum	5.06	AB--E
D. Ég nota/við notum sparifé til að ná endum saman	5.26	AB--E
E. Ég safna/við söfnum skuldum	5.95	ABCD-

23. Næst þegar þú skiptir um húsnæði, hversu líklegt eða ólíklegt er að þú leigir húsnæði?



■ Alveg öruggt
 ■ Mjög líklegt
 ■ Frekar líklegt
 ■ Hvorki né
 ■ Frekar ólíklegt
 ■ Mjög ólíklegt
 ■ Alveg örugglega ekki

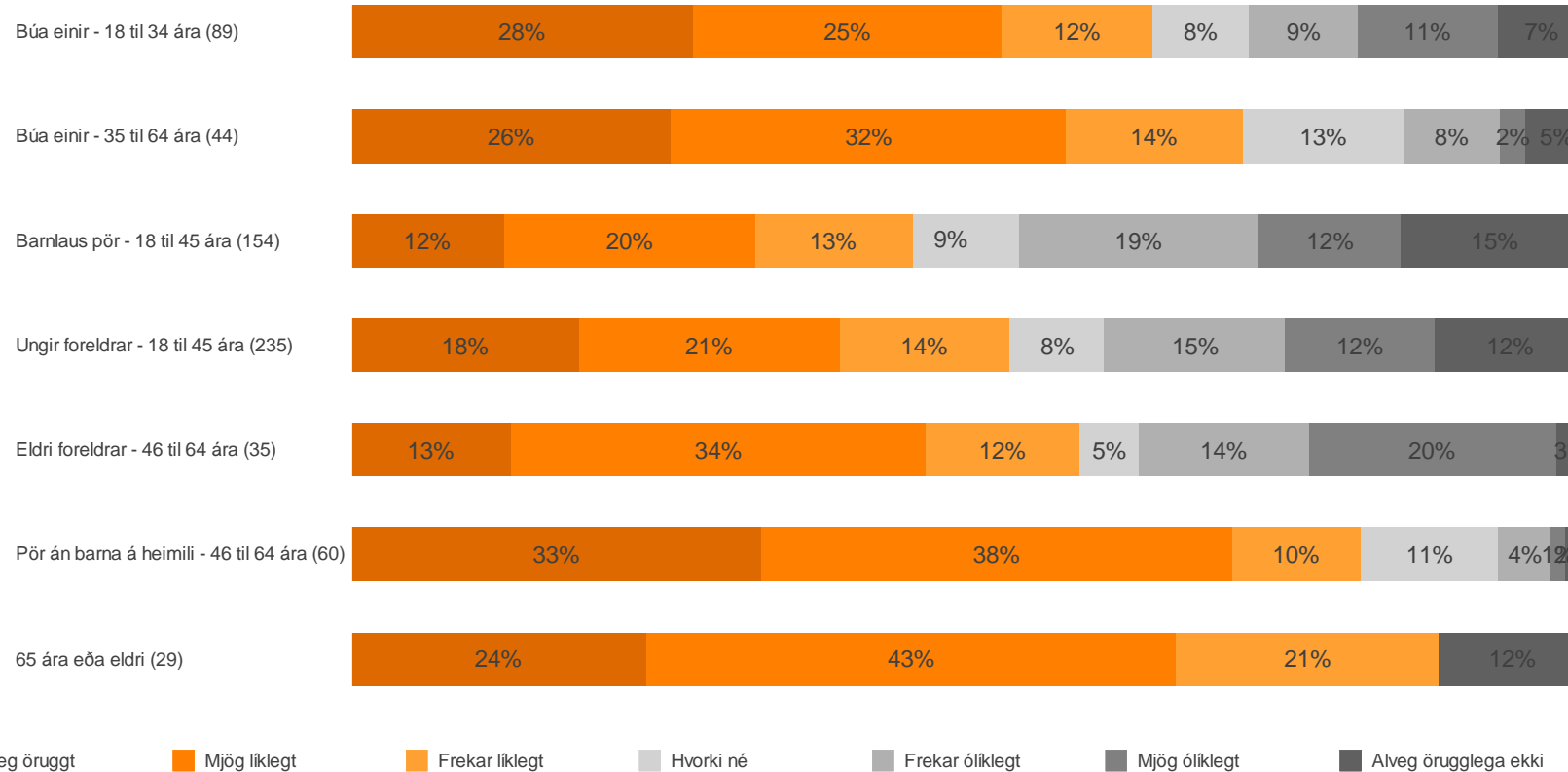
23. Næst þegar þú skiptir um húsnæði, hversu líklegt eða ólíklegt er að þú leigir húsnæði?



■ Alveg öruggt
 ■ Mjög líklegt
 ■ Frekar líklegt
 ■ Hvorki né
 ■ Frekar ólíklegt
 ■ Mjög ólíklegt
 ■ Alveg örugglega ekki

23. Næst þegar þú skiptir um húsnæði, hversu líklegt eða ólíklegt er að þú leigir húsnæði?

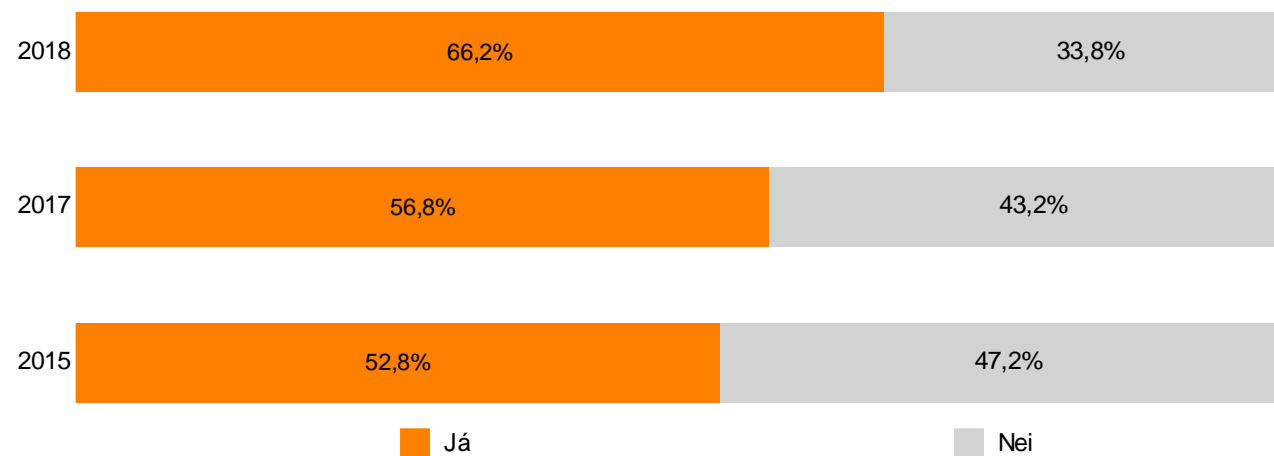
Lífsskeiðshópar



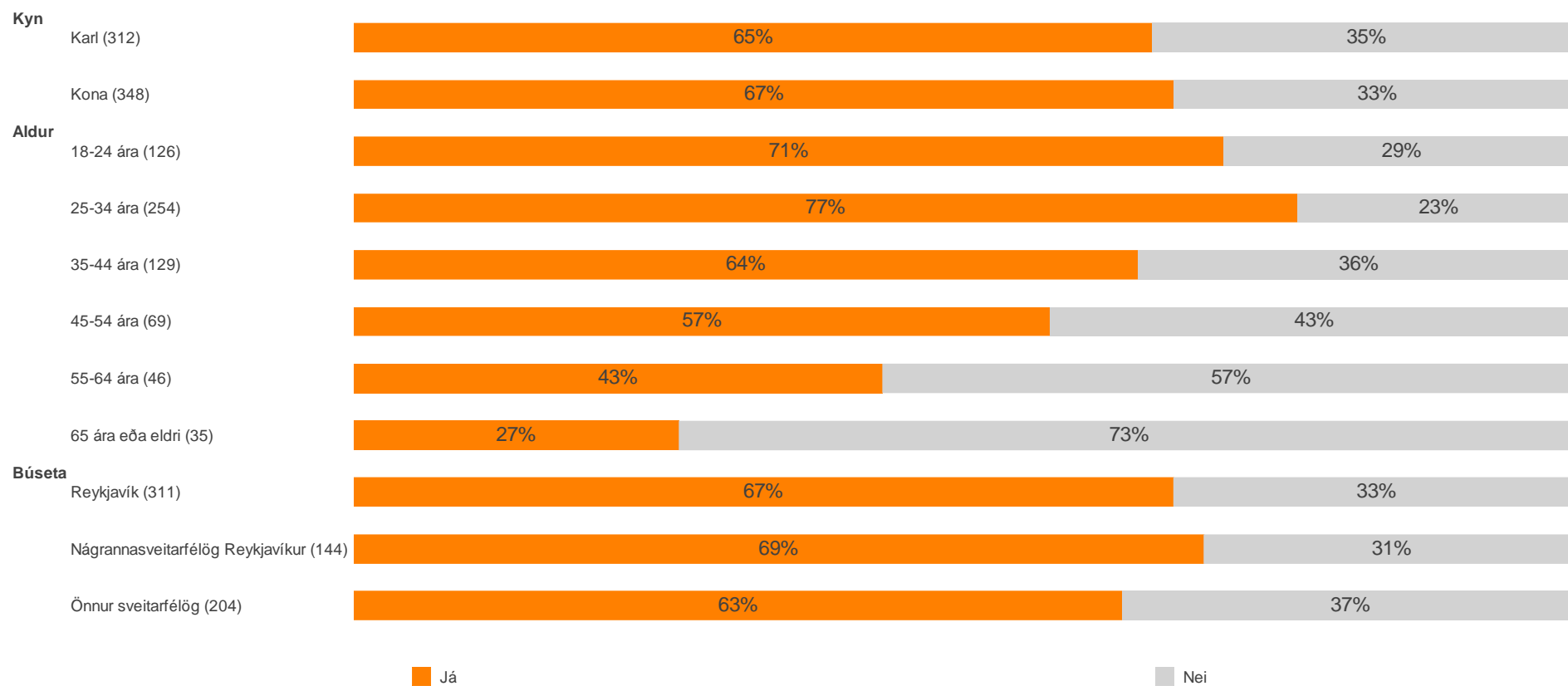
Lífsskeiðshópar	Meðaltal (1-7)	Munur á milli hópa
A. Búa einir - 18 til 34 ára	4.96	--CD-F-
B. Búa einir - 35 til 64 ára	5.29	--CD--
C. Barnlaus pör - 18 til 45 ára	4.03	AB---FG
D. Ungir foreldrar - 18 til 45 ára	4.36	AB---FG
E. Eldri foreldrar - 46 til 64 ára	4.57	-----F-
F. Pör án barna á heimili - 46 til 64 ára	5.74	A-CDE--
G. 65 ára eða eldri	5.43	--CD--

24. Greiðir þú í séreignarsparnað?

Fjöldi svara	705 100.0%
Já	436 61.9%
Nei	223 31.7%
Veit ekki	37 5.2%
Vil ekki svara	9 1.2%

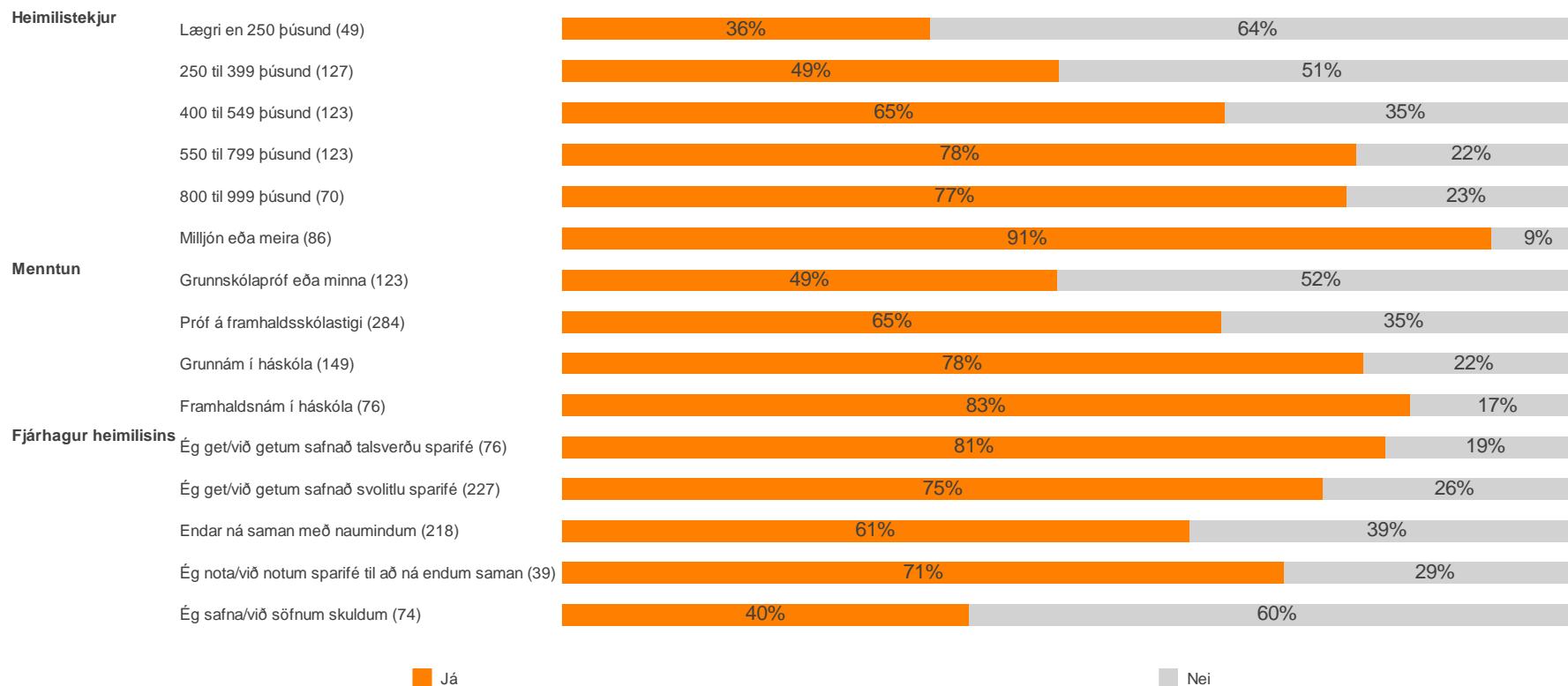


24. Greiðir þú í séreignarsparnað?



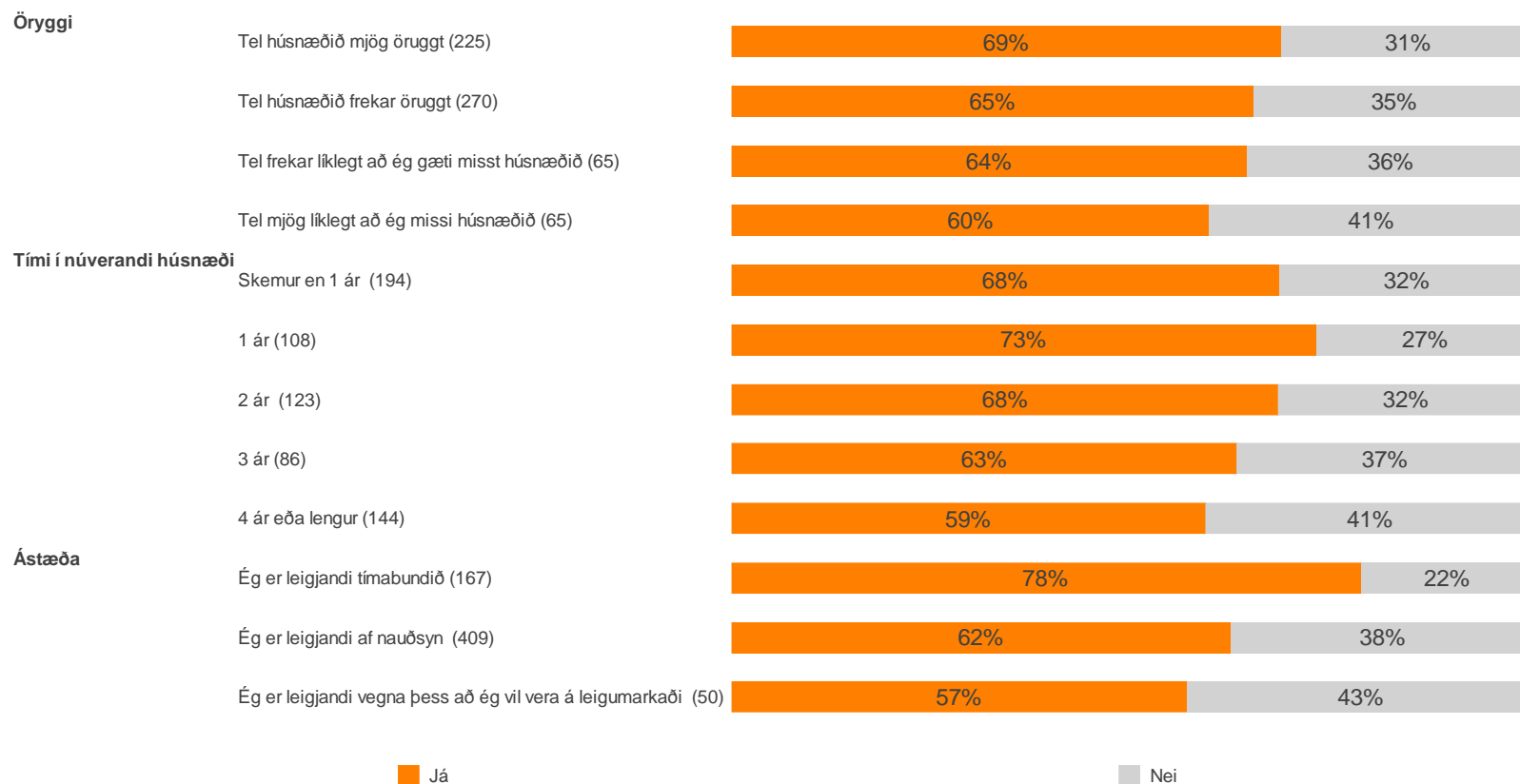
	Já	Nei
Kyn		
A. Karl	65.2% --	34.8% --
B. Kona	67.0% --	33.0% --
Aldur		
A. 18-24 ára	71.0% ---DEF	29.0% ---DEF
B. 25-34 ára	77.1% --CDEF	22.9% --CDEF
C. 35-44 ára	64.0% -B--EF	36.0% -B--EF
D. 45-54 ára	56.8% AB---F	43.2% AB---F
E. 55-64 ára	43.2% ABC---	56.8% ABC---
F. 65 ára eða eldri	26.6% ABCD--	73.4% ABCD--
Búseta		
A. Reykjavík	66.9% ---	33.1% ---
B. Nágrannasveitarfélög Reykjavíkur	69.4% ---	30.6% ---
C. Önnur sveitarfélög	62.7% ---	37.3% ---

24. Greiðir þú í séreignarsparnað?



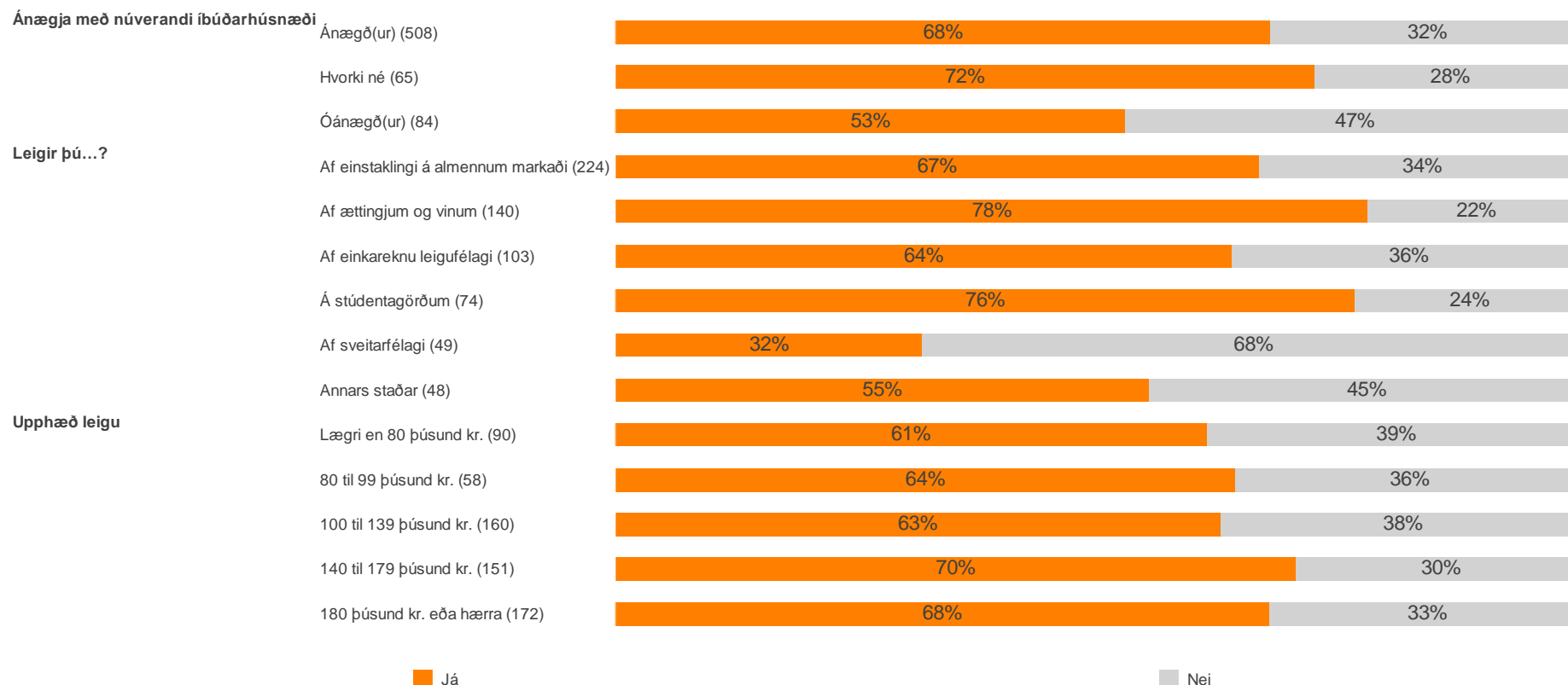
	Já	Nei
Heimilistekjur		
A. Lægri en 250 þúsund	36.1% --CDEF	63.9% --CDEF
B. 250 til 399 þúsund	48.7% --CDEF	51.3% --CDEF
C. 400 til 549 þúsund	64.9% AB-D-F	35.1% AB-D-F
D. 550 til 799 þúsund	77.8% ABC--F	22.2% ABC--F
E. 800 til 999 þúsund	76.8% AB---F	23.2% AB---F
F. Milljón eða meira	91.0% ABCDE-	9.0% ABCDE-
Menntun		
A. Grunnskólapróf eða minna	48.5% -BCD	51.5% -BCD
B. Próf á framhaldsskólastigi	64.6% A-CD	35.4% A-CD
C. Grunnám í háskóla	78.4% AB--	21.6% AB--
D. Framhaldsnám í háskóla	83.0% AB--	17.0% AB--
Fjárhagur heimilisins		
A. Ég get/við getum safnað talsverðu sparifé	80.6% --C-E	19.4% --C-E
B. Ég get/við getum safnað svolitlu sparifé	74.5% --C-E	25.5% --C-E
C. Endar ná saman með naumindum	61.4% AB--E	38.6% AB--E
D. Ég nota/við notum sparifé til að ná endum saman	70.7% ----E	29.3% ----E
E. Ég safna/við söfnum skuldum	39.9% ABCD-	60.1% ABCD-

24. Greiðir þú í séreignarsparnað?



	Já	Nei
Öryggi		
A. Tel húsnæðið mjög öruggt	68.6%	31.4%
B. Tel húsnæðið frekar öruggt	65.1%	34.9%
C. Tel frekar líklegt að ég gæti misst húsnæðið	64.3%	35.7%
D. Tel mjög líklegt að ég missi húsnæðið	59.5%	40.5%
Tími í núverandi húsnæði		
A. Skemur en 1 ár	68.3%	31.7%
B. 1 ár	72.8%	27.2%
C. 2 ár	68.1%	31.9%
D. 3 ár	63.0%	37.0%
E. 4 ár eða lengur	59.1%	40.9%
Ástæða		
A. Ég er leigjandi tímabundið	78.4%	21.6%
B. Ég er leigjandi af nauðsyn	62.2%	37.8%
C. Ég er leigjandi vegna þess að ég vil vera á leigumarkaði	56.8%	43.2%

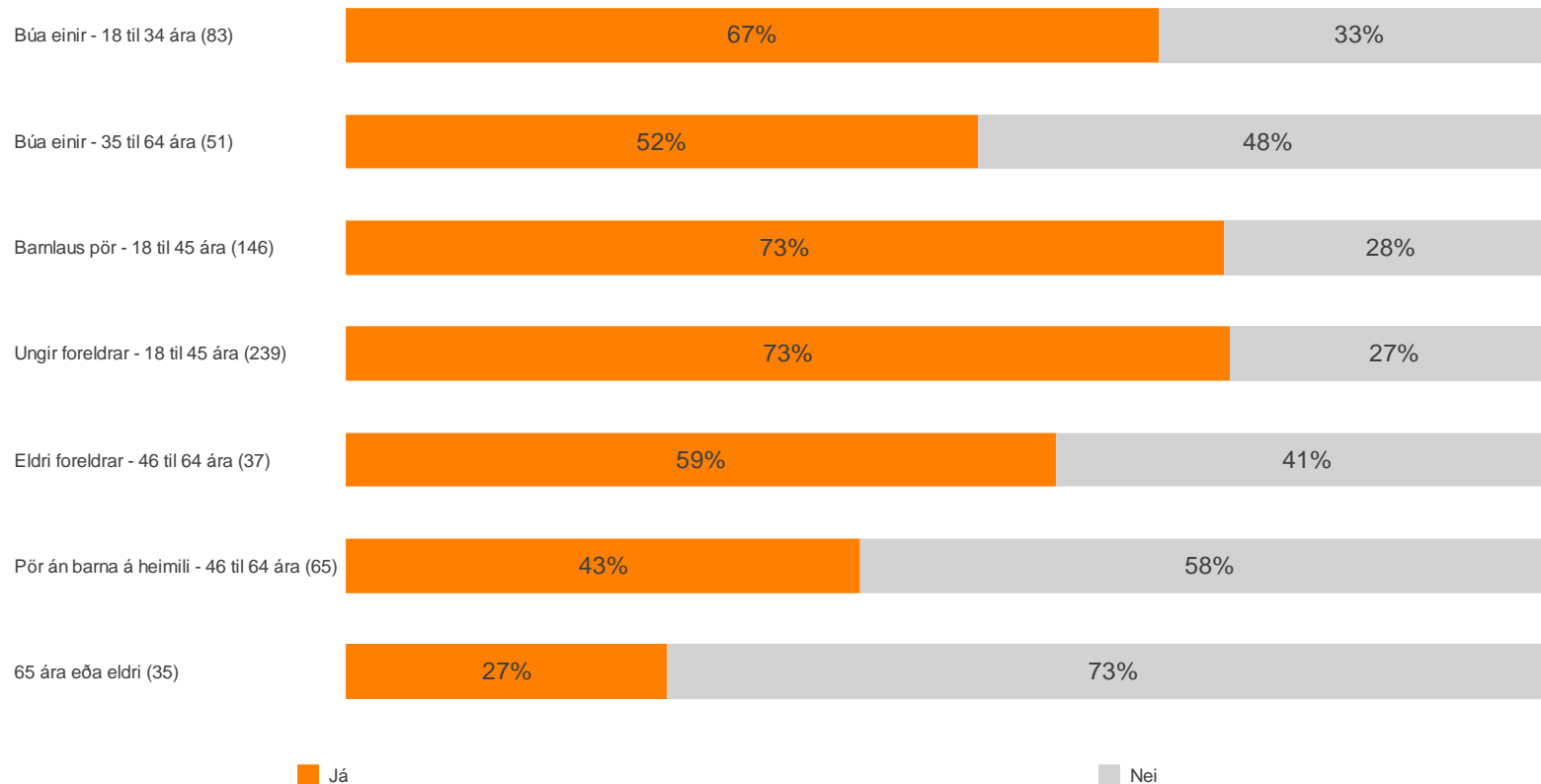
24. Greiðir þú í séreignarsparnað?



	Já	Nei
Ánægja með núverandi íbúðarhúsnæði		
A. Ánægð(ur)	67.6% --C	32.4% --C
B. Hvorki né	72.2% --C	27.8% --C
C. Óánægð(ur)	52.6% AB-	47.4% AB-
Leigir þú...?		
A. Af einstaklingi á almennum markaði	66.5% -B--E	33.5% -B--E
B. Af ættingjum og vinum	77.7% A-C-EF	22.3% A-C-EF
C. Af einkareknu leigufélagi	63.7% -B--E	36.3% -B--E
D. Á stúdentagörðum	76.3% ----EF	23.7% ----EF
E. Af sveitarfélagi	31.7% ABCD-F	68.3% ABCD-F
F. Annars staðar	55.1% -B-DE-	44.9% -B-DE-
Upphæð leigu		
A. Lægri en 80 þúsund kr.	61.1% -----	38.9% -----
B. 80 til 99 þúsund kr.	64.0% -----	36.0% -----
C. 100 til 139 þúsund kr.	62.5% -----	37.5% -----
D. 140 til 179 þúsund kr.	70.3% -----	29.7% -----
E. 180 þúsund kr. eða herra	67.5% -----	32.5% -----

24. Greiðir þú í séreignarsparnað?

Lífsskeiðshópar



Lífsskeiðshópar	Já	Nei
A. Búa einir - 18 til 34 ára	67.2% -----FG	32.8% -----FG
B. Búa einir - 35 til 64 ára	52.2% --CD--G	47.8% --CD--G
C. Barnlaus pör - 18 til 45 ára	72.5% -B---FG	27.5% -B---FG
D. Ungir foreldrar - 18 til 45 ára	73.0% -B---FG	27.0% -B---FG
E. Eldri foreldrar - 46 til 64 ára	58.6% -----G	41.4% -----G
F. Pör án barna á heimili - 46 til 64 ára	42.5% A-CD---	57.5% A-CD---
G. 65 ára eða eldri	26.6% ABCDE--	73.4% ABCDE--

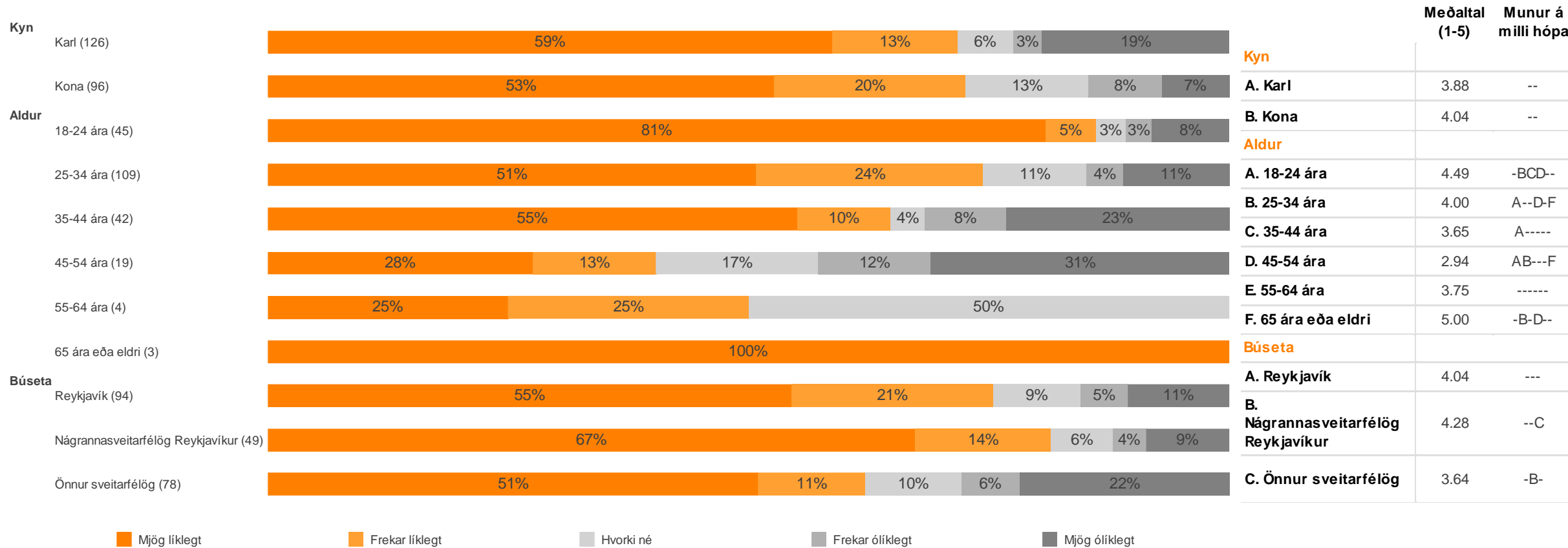
25. Hversu líklegt eða ólíklegt er að þú munir nýta þér úrræði stjórnvalda um ráðstöfun séreignarsparnaðar til kaupa á íbúðarhúsnæði næst þegar þú skiptir um húsnæði?

Fjöldi svara	260 100.0%
Meðaltal (1-5)	3.95
Mjög líklegt	124 47.8%
Frekar líklegt	35 13.6%
Hvorki né	20 7.5%
Frekar ólíklegt	11 4.3%
Mjög ólíklegt	31 11.9%
Veit ekki	36 13.8%
Vil ekki svara	3 1.0%

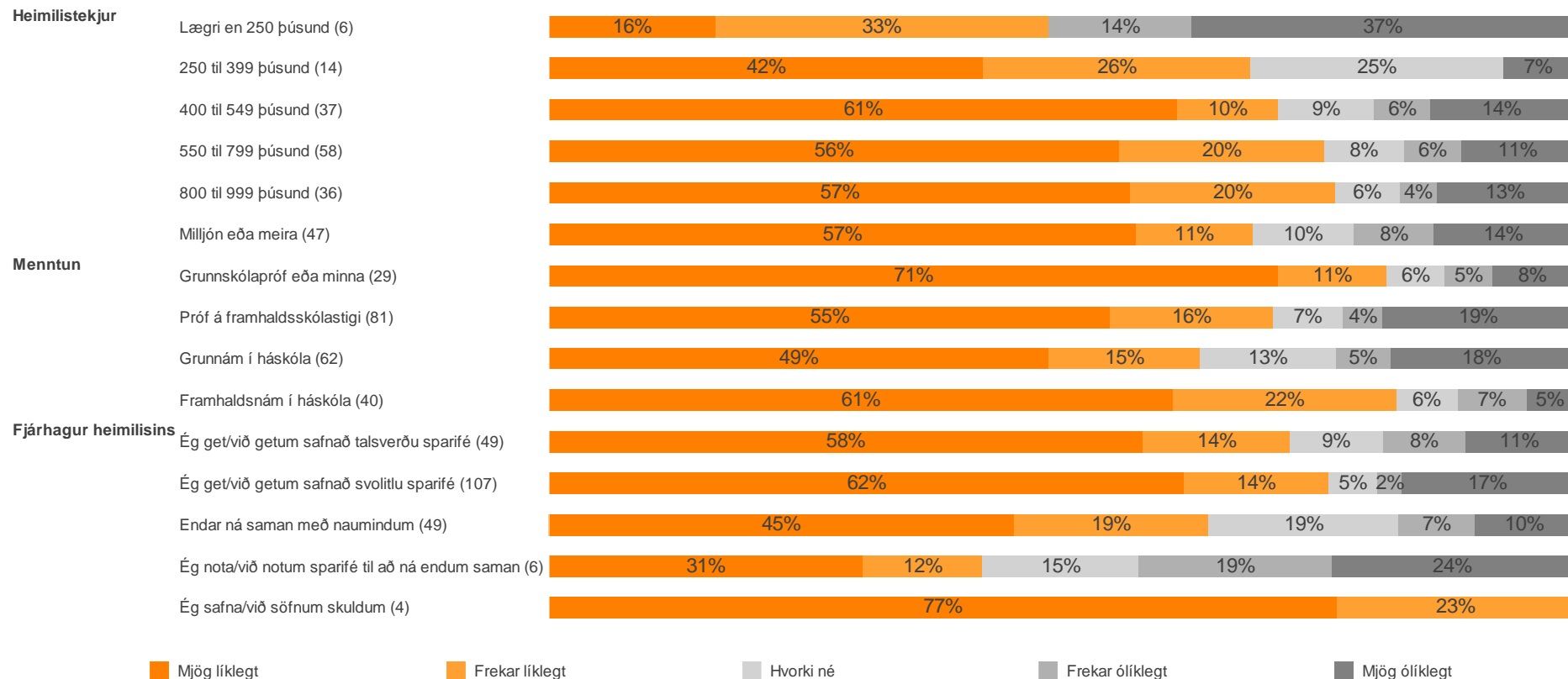


Athugið að aðeins þau sem eru líkleg til að kaupa sér eigin húsnæði næst þegar þau skipta um húsnæði fengu þessa spurningu.

25. Hversu líklegt eða ólíklegt er að þú munir nýta þér úrræði stjórnvalda um ráðstöfun séreignarsparnaðar til kaupa á íbúðarhúsnæði næst þegar þú skiptir um húsnæði?

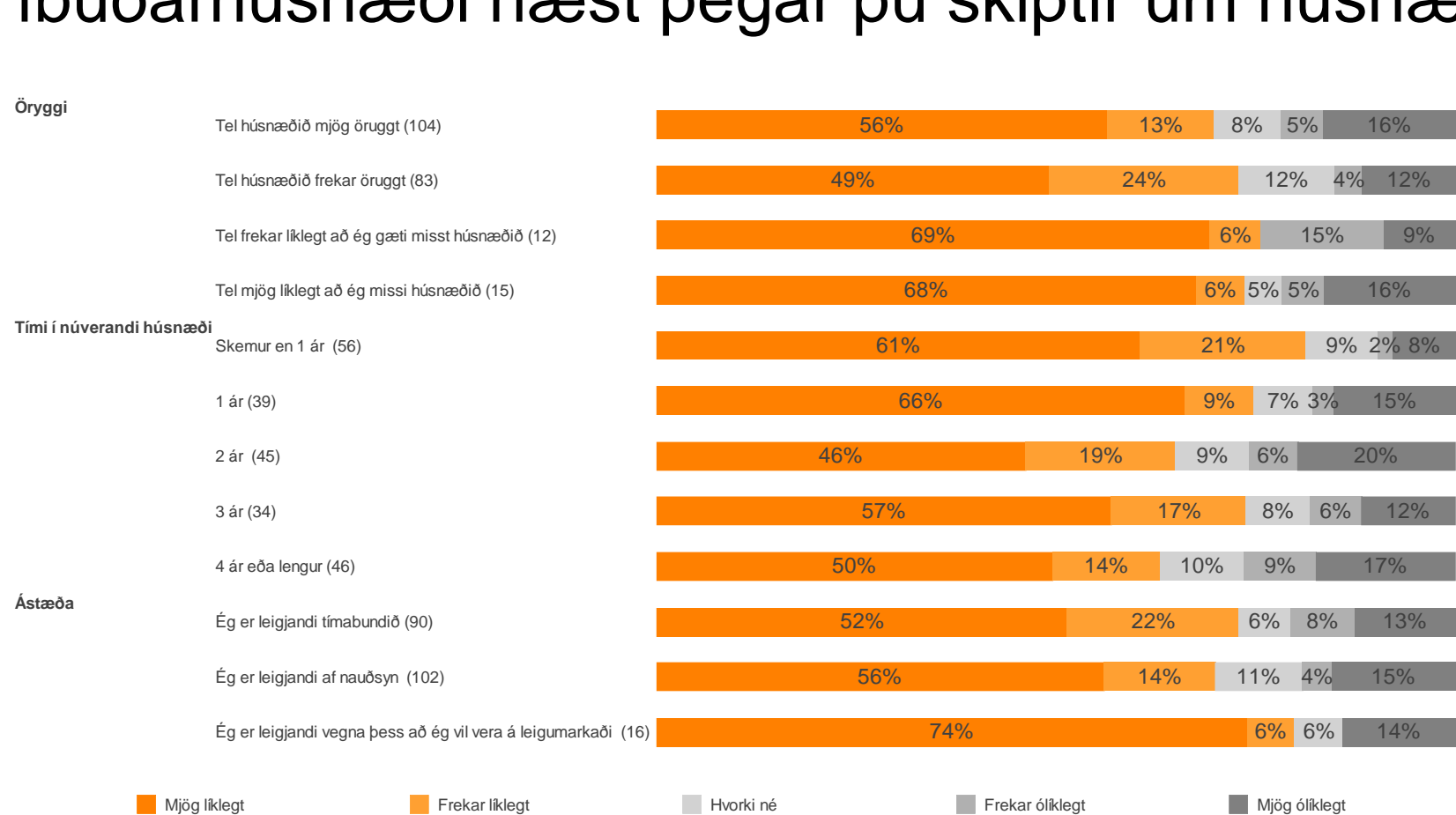


25. Hversu líklegt eða ólíklegt er að þú munir nýta þér úrræði stjórnvalda um ráðstöfun séreignarsparnaðar til kaupa á íbúðarhúsnæði næst þegar þú skiptir um húsnæði?



	Meðaltal (1-5)	Munur á milli hópa
Heimilistekjur		
A. Lægri en 250 þúsund	2.77	-BCDEF
B. 250 til 399 þúsund	3.97	A-----
C. 400 til 549 þúsund	3.99	A-----
D. 550 til 799 þúsund	4.04	A-----
E. 800 til 999 þúsund	4.03	A-----
F. Milljón eða meira	3.91	A-----
Menntun		
A. Grunnskólapróf eða minna	4.33	--C-
B. Próf á framhaldsskólastigi	3.84	----
C. Grunnám í háskóla	3.72	A--D
D. Framhaldsnám í háskóla	4.28	--C-
Fjárhagur heimilisins		
A. Ég get/við getum safnað talsverðu sparifé	4.01	-----
B. Ég get/við getum safnað svolitlu sparifé	4.02	----E
C. Endar ná saman með naumindum	3.83	-----
D. Ég nota/við notum sparifé til að ná endum saman	3.07	----E
E. Ég safna/við söfnum skuldum	4.77	-B-D-

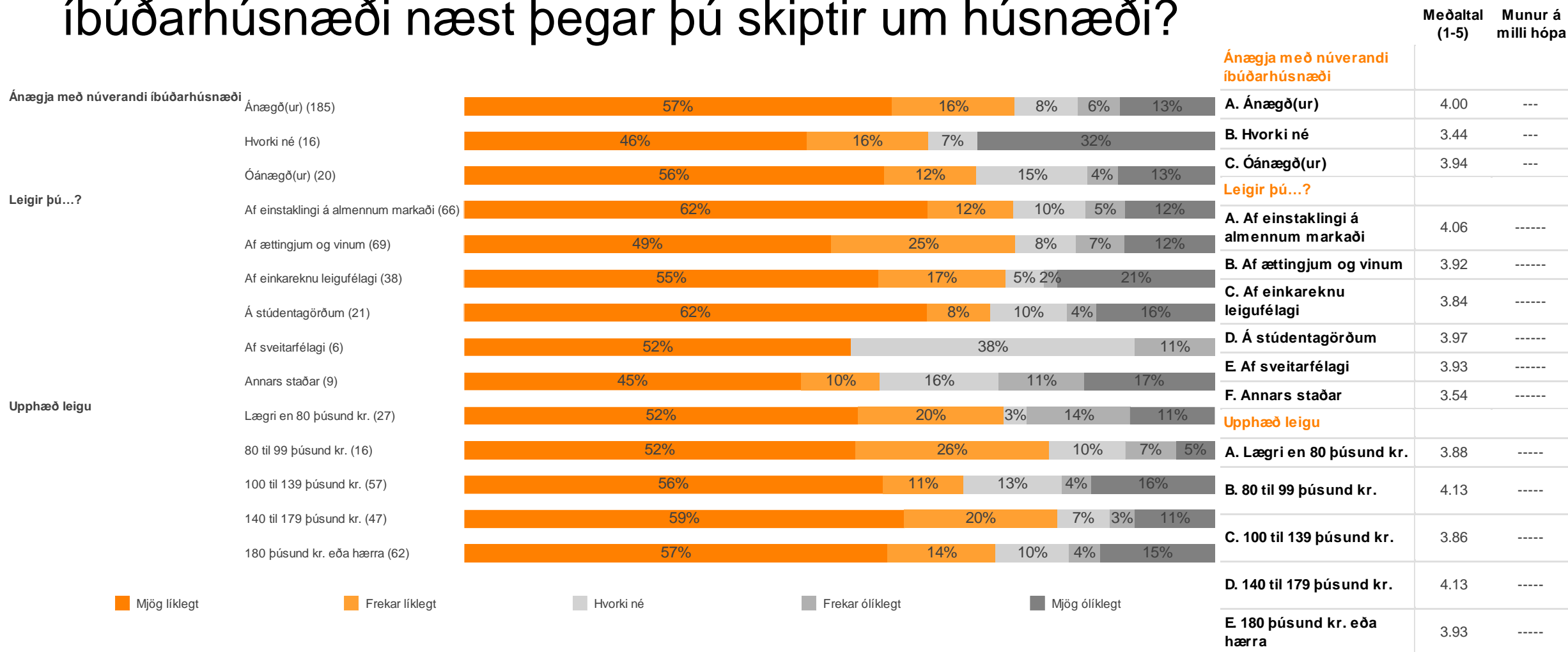
25. Hversu líklegt eða ólíklegt er að þú munir nýta þér úrræði stjórnvalda um ráðstöfun séreignarsparnaðar til kaupa á íbúðarhúsnæði næst þegar þú skiptir um húsnæði?



	Meðaltal (1-5)	Munur á milli hópa
Öryggi		
A. Tel húsnæðið mjög öruggt	3.88	----
B. Tel húsnæðið frekar öruggt	3.96	----
C. Tel frekar líklegt að ég gæti misst húsnæðið	4.12	----
D. Tel mjög líklegt að ég missi húsnæðið	4.04	----
Tími í núverandi húsnæði		
A. Skemur en 1 ár	4.25	--C-E
B. 1 ár	4.08	-----
C. 2 ár	3.66	A----
D. 3 ár	4.01	-----
E. 4 ár eða lengur	3.69	A----
Ástæða		
A. Ég er leigjandi tímabundið	3.91	---
B. Ég er leigjandi af nauðsyn	3.92	---
C. Ég er leigjandi vegna þess að ég vil vera á leigumarkaði	4.26	---

■ Mjög líklegt
 ■ Frekar líklegt
 ■ Hvorki né
 ■ Frekar ólíklegt
 ■ Mjög ólíklegt

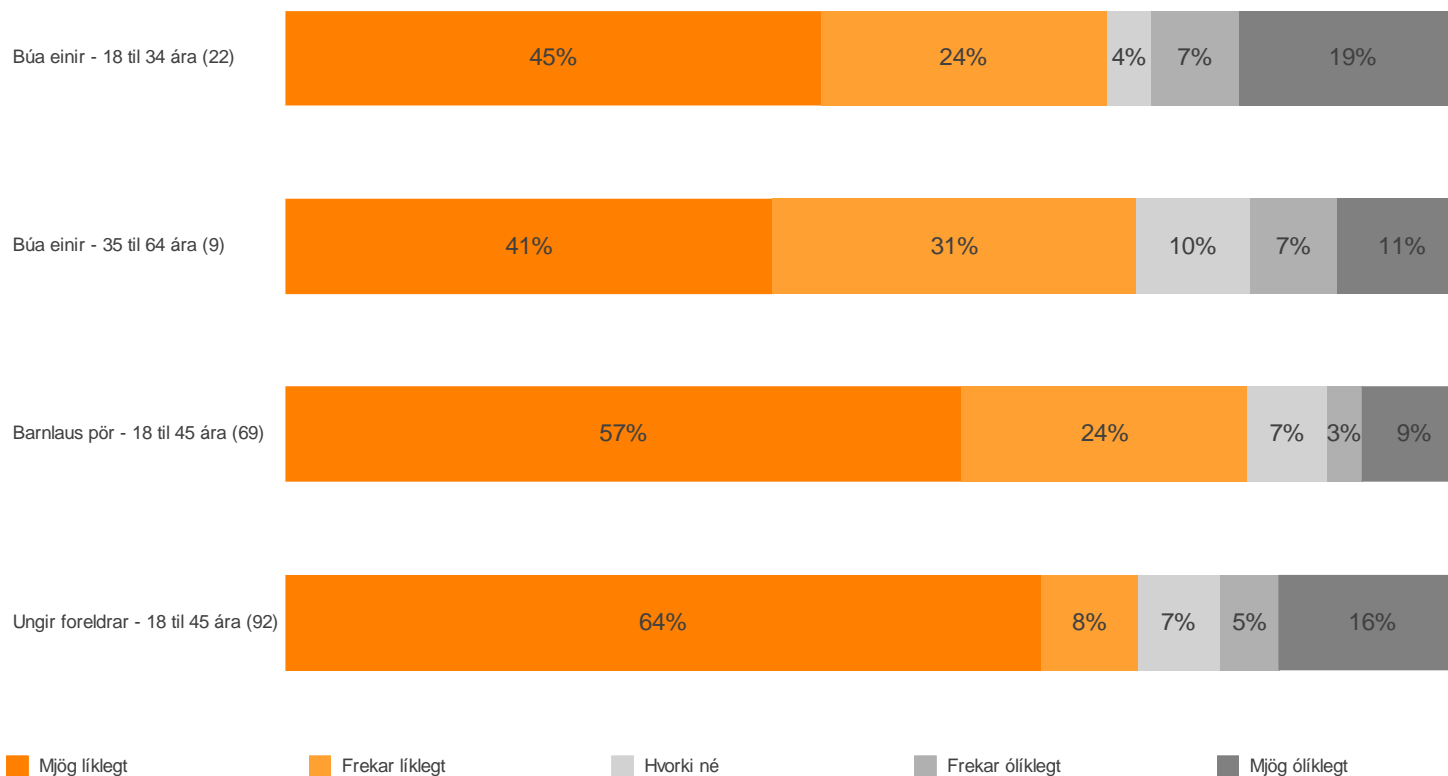
25. Hversu líklegt eða ólíklegt er að þú munir nýta þér úrræði stjórnvalda um ráðstöfun séreignarsparnaðar til kaupa á íbúðarhúsnæði næst þegar þú skiptir um húsnæði?



■ Mjög líklegt
 ■ Frekar líklegt
 ■ Hvorki né
 ■ Frekar ólíklegt
 ■ Mjög ólíklegt

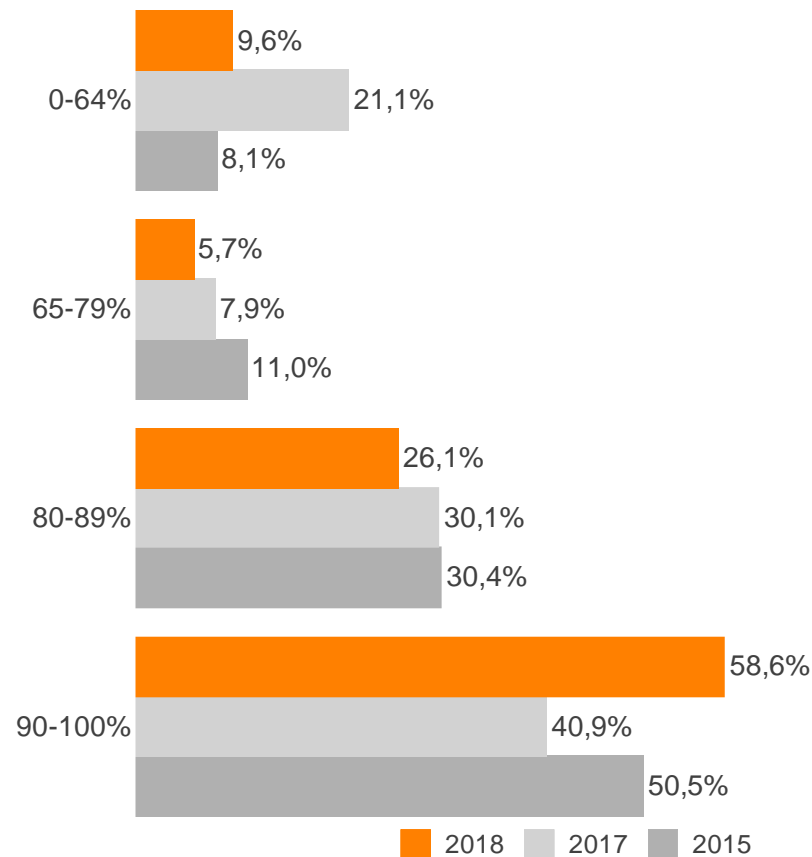
25. Hversu líklegt eða ólíklegt er að þú munir nýta þér úrræði stjórnvalda um ráðstöfun séreignarsparnaðar til kaupa á íbúðarhúsnæði næst þegar þú skiptir um húsnæði?

Lífsskeiðshópar



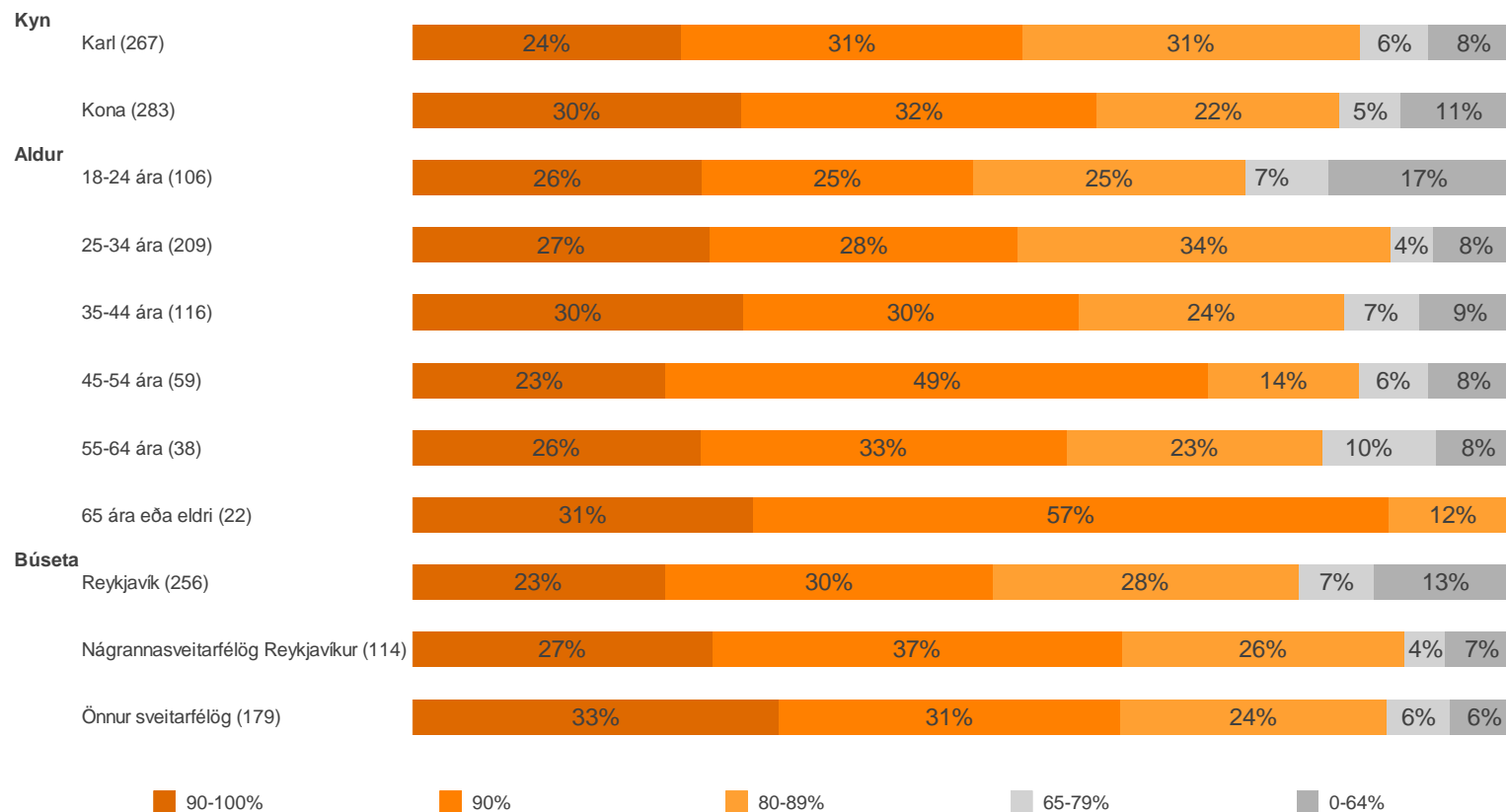
Lífsskeiðshópar	Meðaltal (1-5)	Munur á milli hópa
A. Búa einir - 18 til 34 ára	3.69	-----
B. Búa einir - 35 til 64 ára	3.84	-----
C. Barnlaus pör - 18 til 45 ára	4.18	----E--
D. Ungir foreldrar - 18 til 45 ára	3.99	----E--
E. Eldri foreldrar - 46 til 64 ára	3.02	--CD--G
F. Pör án barna á heimili - 46 til 64 ára	3.05	-----
G. 65 ára eða eldri	5.00	----E--

26. Hversu hátt hlutfall af kaupverði eiga húsnæðislán að vera að hámarki, að þínu mati?



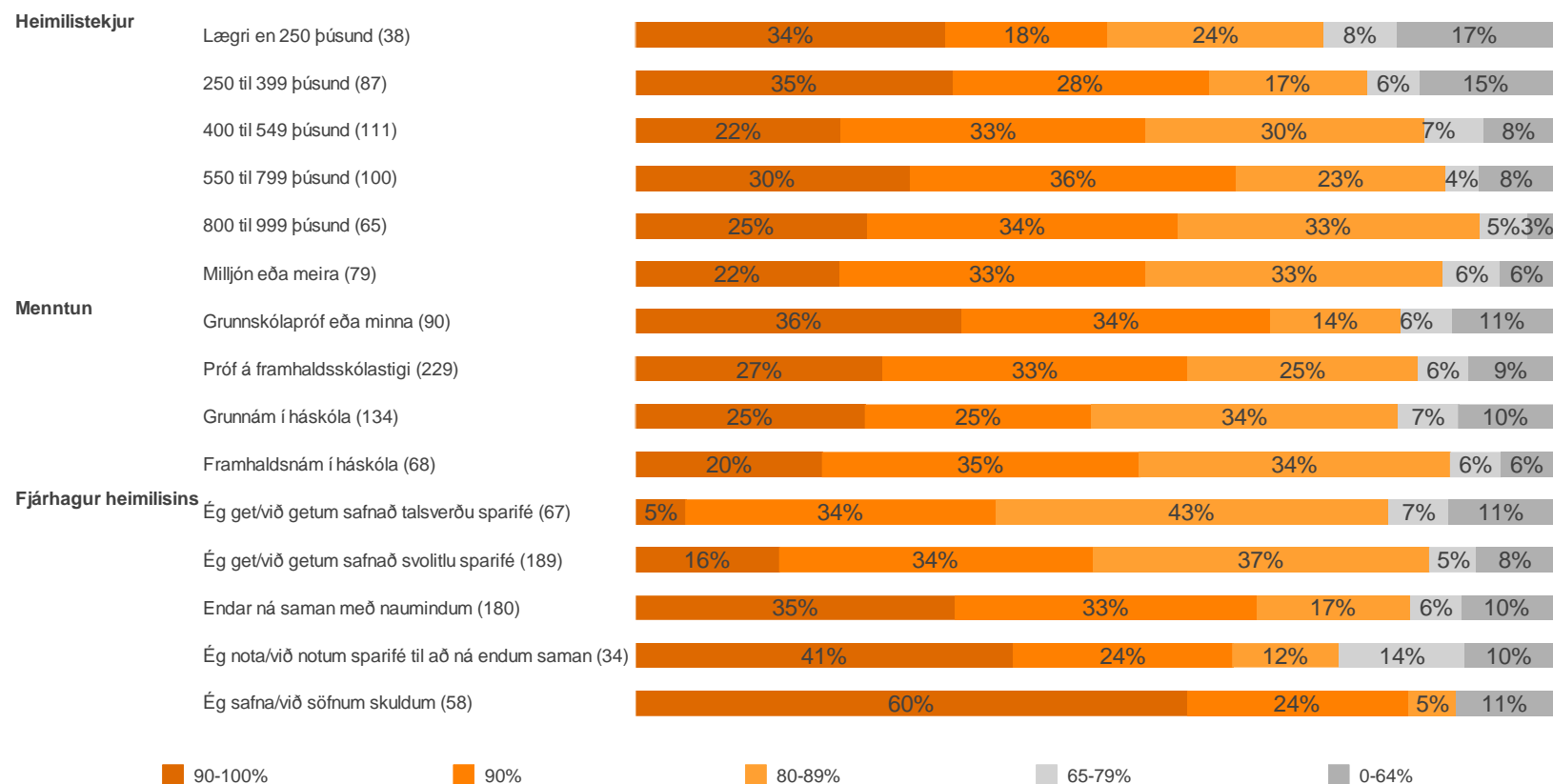
Þróun
2018: 82%
2017: 74%
2015: 82%

26. Hversu hátt hlutfall af kaupverði eiga húsnæðislán að vera að hámarki, að þínu mati?



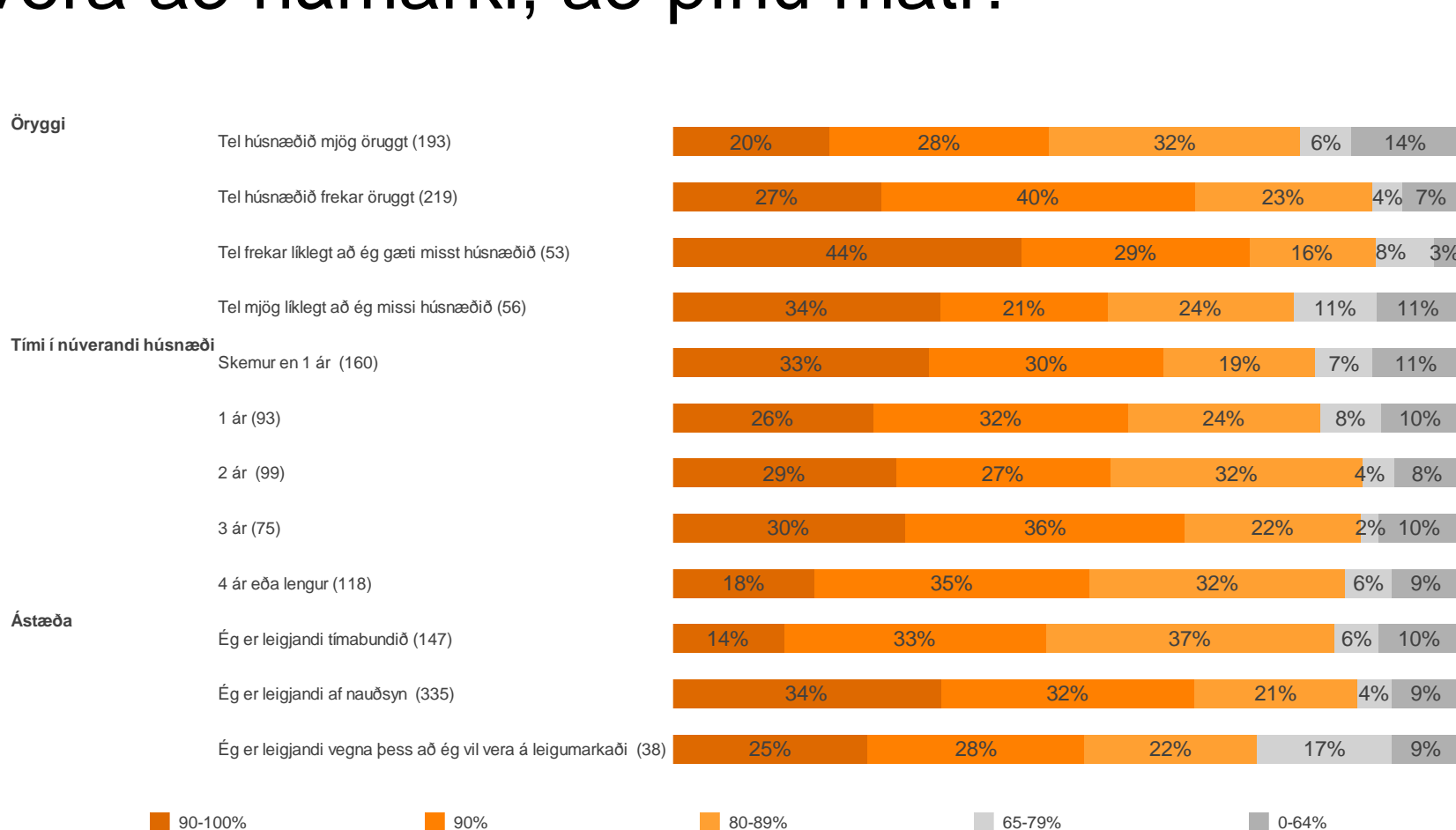
	Meðaltal (%)
Kyn	
A. Karl	83
B. Kona	82
Aldur	
A. 18-24 ára	77
B. 25-34 ára	83
C. 35-44 ára	83
D. 45-54 ára	83
E. 55-64 ára	85
F. 65 ára eða eldri	91
Búseta	
A. Reykjavík	79
B. Nágrannasveitarfélög Reykjavíkur	84
C. Önnur sveitarfélög	85

26. Hversu hátt hlutfall af kaupverði eiga húsnæðislán að vera að hámarki, að þínu mati?



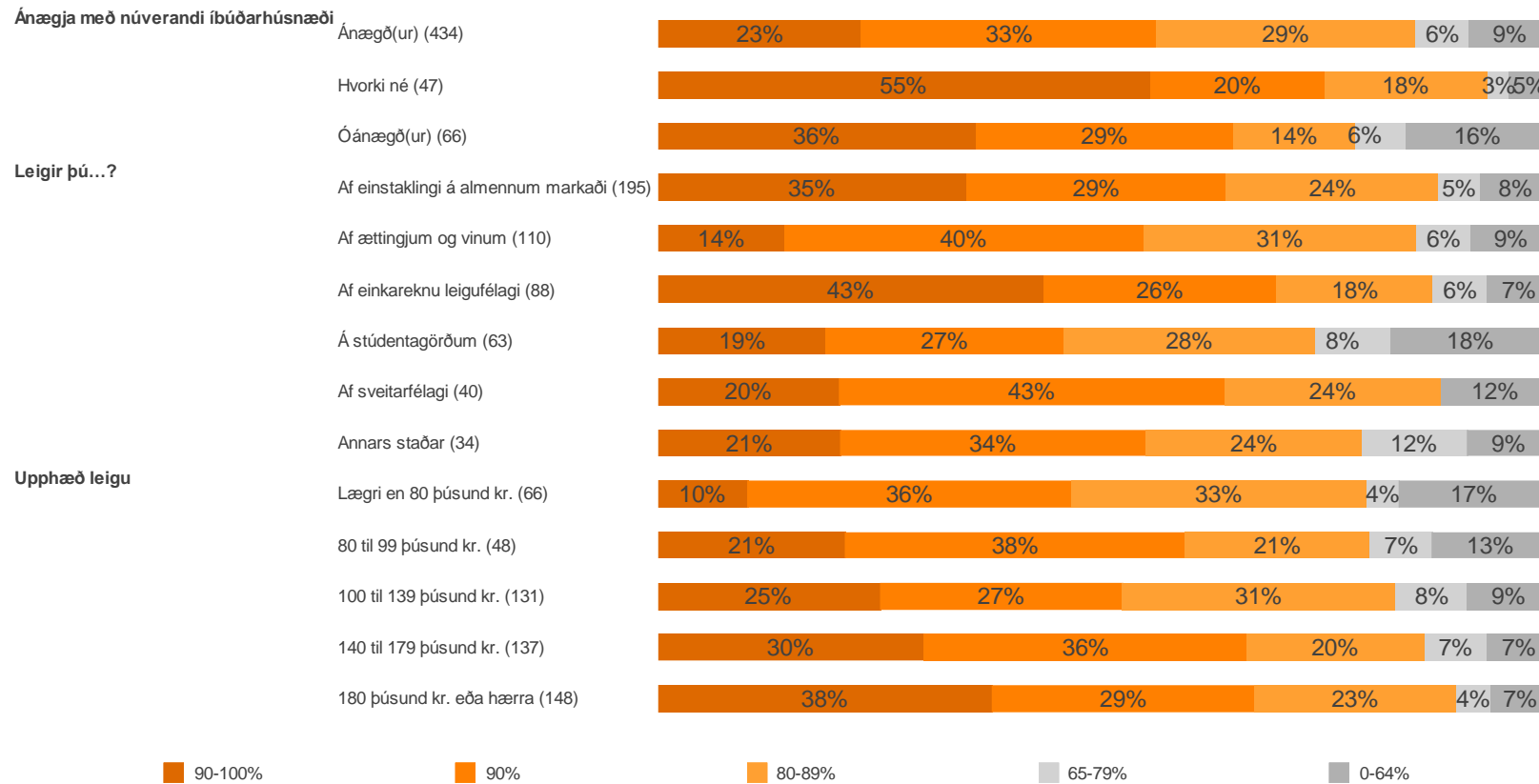
	Meðaltal (%)
Heimilistekjur	
A. Lægri en 250 þúsund	78
B. 250 til 399 þúsund	80
C. 400 til 549 þúsund	83
D. 550 til 799 þúsund	84
E. 800 til 999 þúsund	85
F. Milljón eða meira	85
Menntun	
A. Grunnskólapróf eða minna	81
B. Próf á framhaldsskólastigi	83
C. Grunnám í háskóla	81
D. Framhaldsnám í háskóla	84
Fjárhagur heimilisins	
A. Ég get/við getum safnað talsverðu sparifé	79
B. Ég get/við getum safnað svolitlu sparifé	81
C. Endar ná saman með naumindum	83
D. Ég nota/við notum sparifé til að ná endum saman	83
E. Ég safna/við söfnum skuldum	86

26. Hversu hátt hlutfall af kaupverði eiga húsnæðislán að vera að hámarki, að þínu mati?



	Meðaltal (%)
Öryggi	
A. Tel húsnæðið mjög öruggt	78 -BC-
B. Tel húsnæðið frekar öruggt	84 A---
C. Tel frekar líklegt að ég gæti misst húsnæðið	89 A---
D. Tel mjög líklegt að ég missi húsnæðið	81 ----
Tími í núverandi húsnæði	
A. Skemur en 1 ár	83 ----
B. 1 ár	80 ----
C. 2 ár	83 ----
D. 3 ár	83 ----
E. 4 ár eða lengur	82 ----
Ástæða	
A. Ég er leigjandi tímabundið	79 -B-
B. Ég er leigjandi af nauðsyn	84 A--
C. Ég er leigjandi vegna þess að ég vil vera á leigumarkaði	82 ---

26. Hversu hátt hlutfall af kaupverði eiga húsnæðislán að vera að hámarki, að þínu mati?

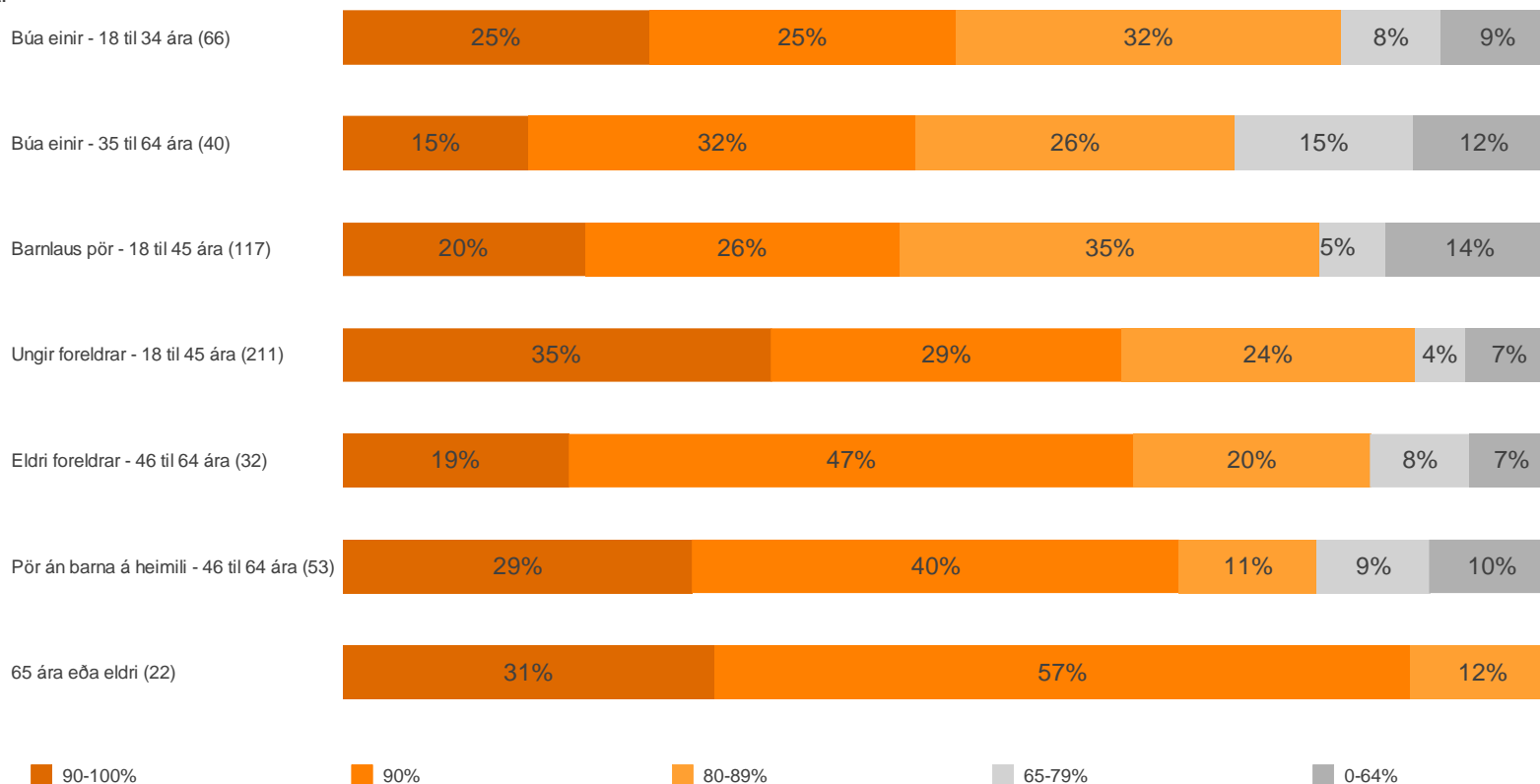


Ánægja með núverandi íbúðarhúsnæði

	Meðaltal (%)
A. Ánægð(ur)	82 -B-
B. Hvorki né	90 A-C
C. Óánægð(ur)	79 -B-
Leigir þú...?	
A. Af einstaklingi á almennum markaði	85 ---D--
B. Af ættingjum og vinum	81 -----
C. Af einkareknu leigufélagi	85 ---D--
D. Á stúdentagörðum	75 A-C---
E. Af sveitarfélagi	81 -----
F. Annars staðar	81 -----
Upphæð leigu	
A. Lægri en 80 þúsund kr.	75 ---DE
B. 80 til 99 þúsund kr.	78 -----
C. 100 til 139 þúsund kr.	82 -----
D. 140 til 179 þúsund kr.	84 A----
E. 180 þúsund kr. eða hærra	86 A----

26. Hversu hátt hlutfall af kaupverði eiga húsnæðislán að vera að hámarki, að þínu mati?

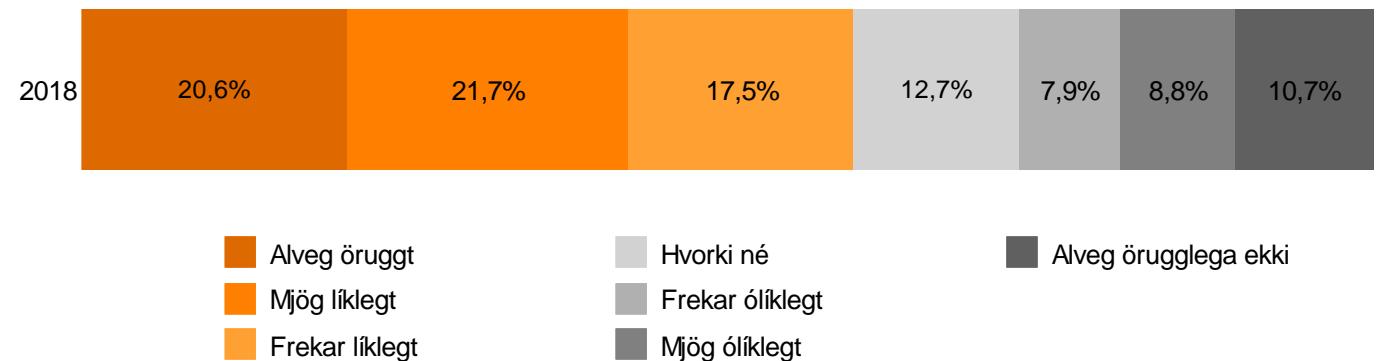
Lífsskeiðshópar



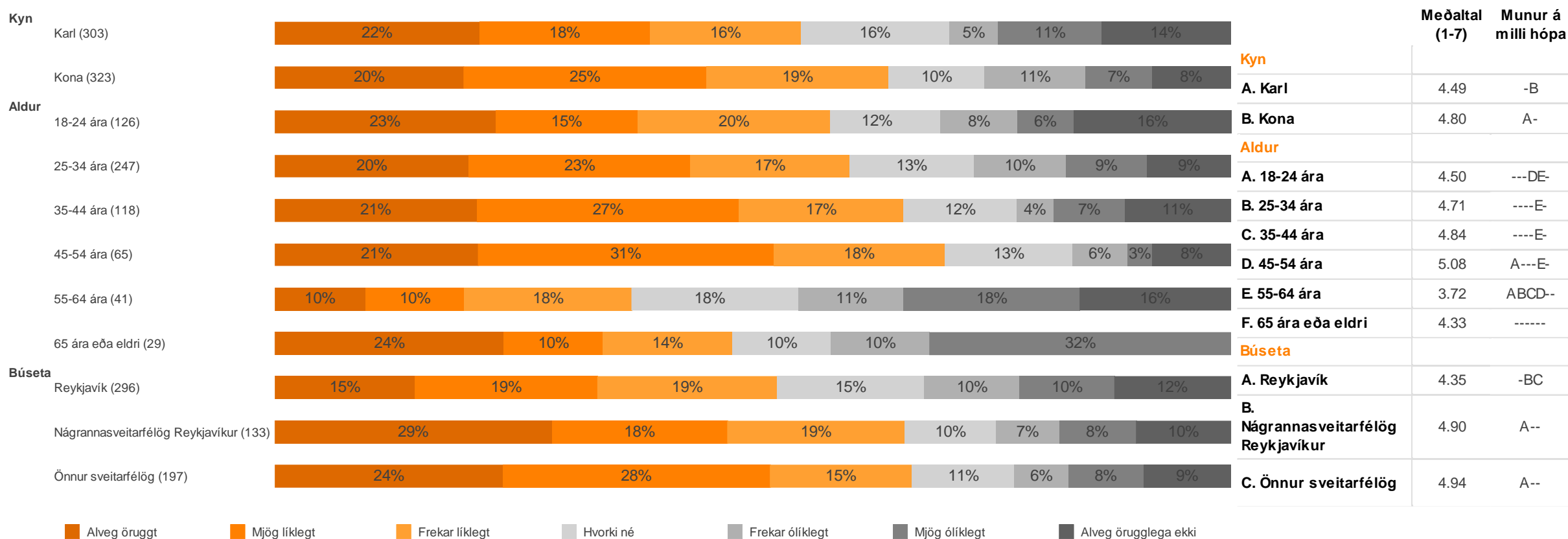
Lífsskeiðshópar	Meðaltal (%)
A. Búa einir - 18 til 34 ára	81 -----G
B. Búa einir - 35 til 64 ára	79 -----G
C. Barnlaus pör - 18 til 45 ára	78 ---D--G
D. Ungir foreldrar - 18 til 45 ára	84 --C--G
E. Eldri foreldrar - 46 til 64 ára	83 -----
F. Pör án barna á heimili - 46 til 64 ára	84 -----
G. 65 ára eða eldri	91 ABCD---

27. Í dag mega húsnæðislán að hámarki vera 85-90% af kaupverði húsnæðis, þ.e. kaupendur þurfa sjálfir að greiða út að lágmarki 10-15% af kaupverði. Ef það væru í boði húsnæðislán sem nema 95% af kaupverði húsnæðis, hversu líklegt eða ólíklegt væri þá að þú keyptir þér eigin húsnæði næst þegar þú skiptir um húsnæði?

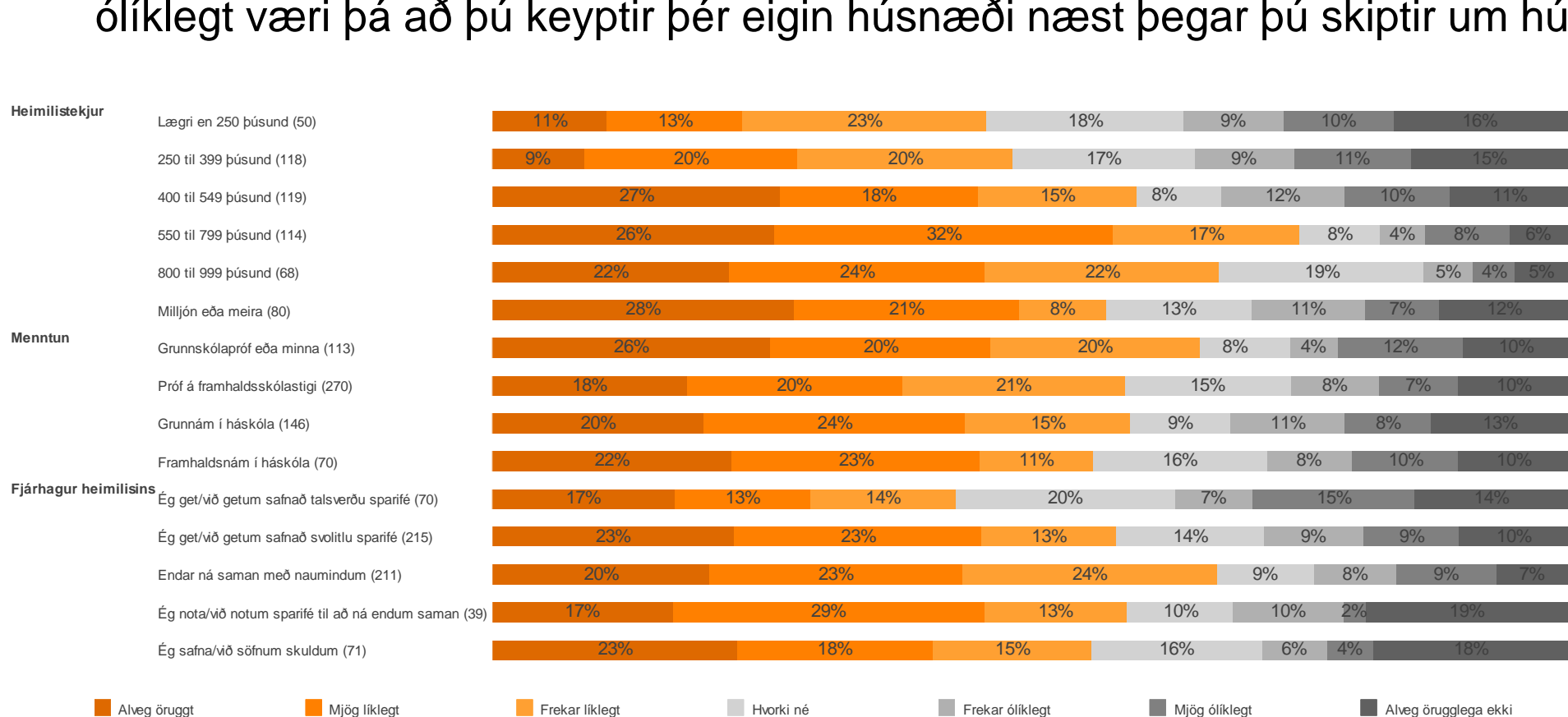
Fjöldi svara	705 100.0%
Meðaltal (1-7)	4.65
Alveg öruggt	129 18.3%
Mjög líklegt	136 19.3%
Frekar líklegt	110 15.5%
Hvorki né	79 11.3%
Frekar ólíklegt	50 7.0%
Mjög ólíklegt	55 7.8%
Alveg örugglega ekki	67 9.5%
Veit ekki	66 9.3%
Vil ekki svara	14 2.0%



27. Í dag mega húsnæðislán að hámarki vera 85-90% af kaupverði húsnæðis, þ.e. kaupendur þurfa sjálfir að greiða út að lágmarki 10-15% af kaupverði. Ef það væru í boði húsnæðislán sem nema 95% af kaupverði húsnæðis, hversu líklegt eða ólíklegt væri þá að þú keyptir þér eigin húsnæði næst þegar þú skiptir um húsnæði?



27. Í dag mega húsnæðislán að hámarki vera 85-90% af kaupverði húsnæðis, þ.e. kaupendur þurfa sjálfir að greiða út að lágmarki 10-15% af kaupverði. Ef það væru í boði húsnæðislán sem nema 95% af kaupverði húsnæðis, hversu líklegt eða ólíklegt væri þá að þú keyptir þér eigin húsnæði næst þegar þú skiptir um húsnæði?



Heimilistekjur

	Meðaltal (1-7)	Munur á milli hópa
A. Lægri en 250 þúsund	4.01	--CDEF
B. 250 til 399 þúsund	4.11	--CDEF
C. 400 til 549 þúsund	4.68	AB-D--
D. 550 til 799 þúsund	5.23	ABC---
E. 800 til 999 þúsund	5.08	AB----
F. Milljón eða meira	4.74	AB----

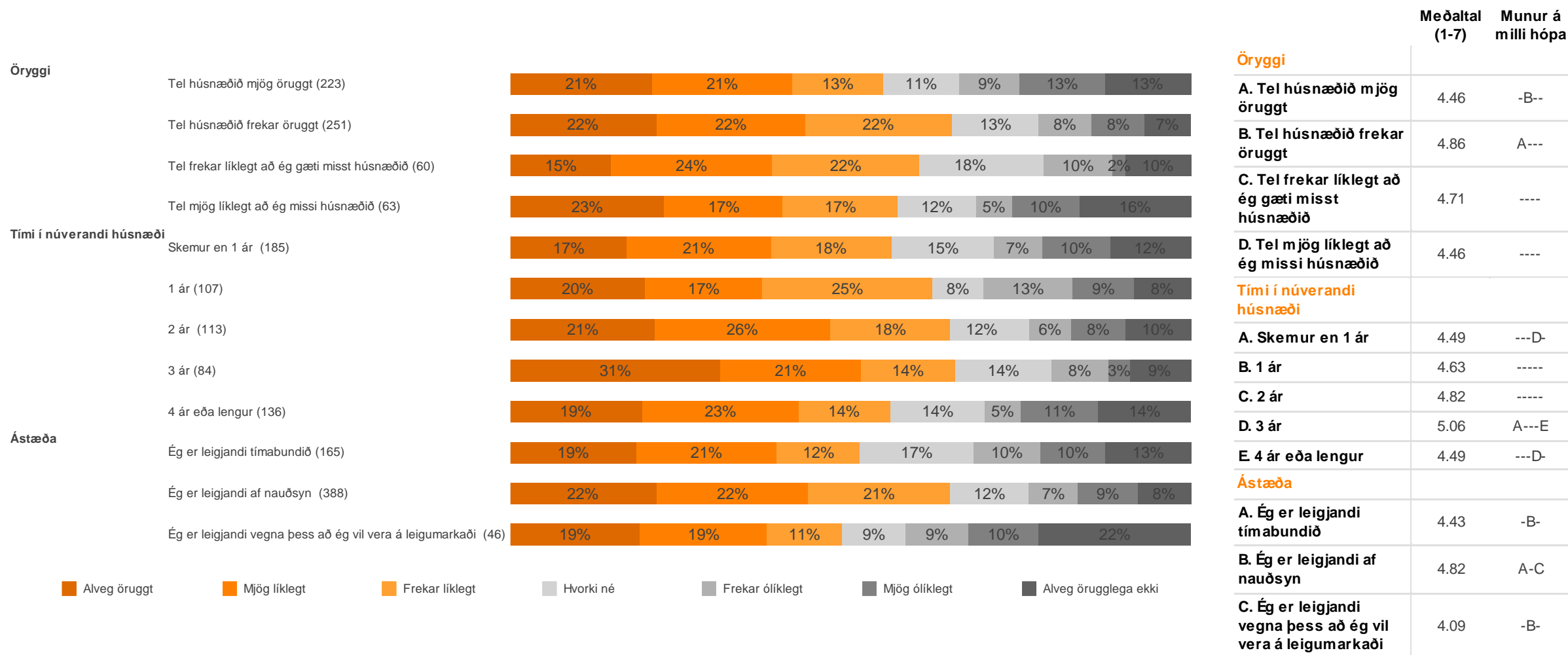
Menntun

A. Grunnskólapróf eða minna	4.81	----
B. Próf á framhaldsskólastigi	4.62	----
C. Grunnám í háskóla	4.58	----
D. Framhaldsnám í háskóla	4.65	----

Fjárhagur heimilisins

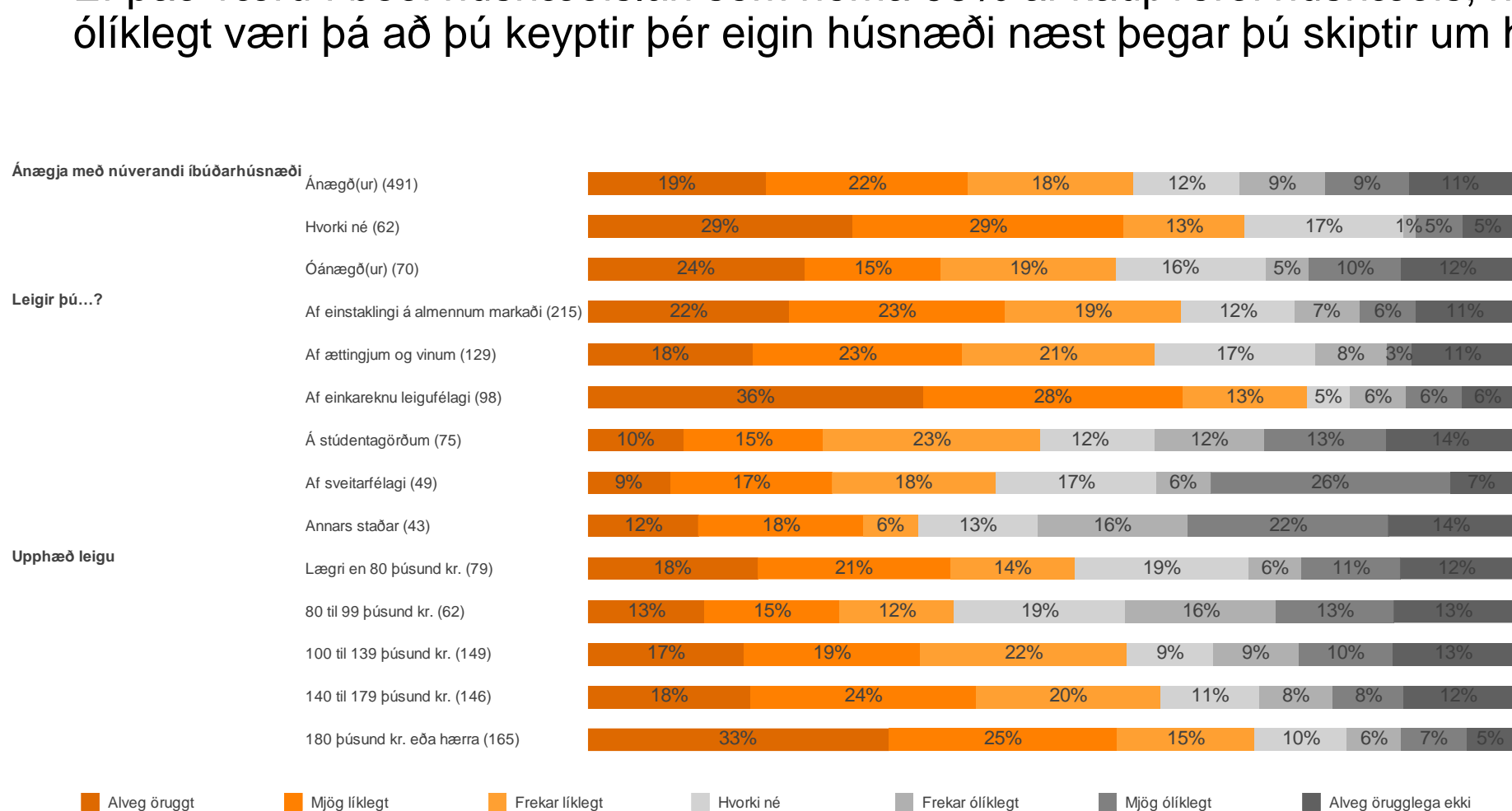
A. Ég get/við getum safnað talsverðu sparifé	4.10	-BC--
B. Ég get/við getum safnað svolitlu sparifé	4.69	A----
C. Endar ná saman með naumindum	4.85	A----
D. Ég nota/við notum sparifé til að ná endum saman	4.51	-----
E. Ég safna/við söfnum skuldum	4.51	-----

27. Í dag mega húsnæðislán að hámarki vera 85-90% af kaupverði húsnæðis, þ.e. kaupendur þurfa sjálfir að greiða út að lágmarki 10-15% af kaupverði. Ef það væru í boði húsnæðislán sem nema 95% af kaupverði húsnæðis, hversu líklegt eða ólíklegt væri þá að þú keyptir þér eigin húsnæði næst þegar þú skiptir um húsnæði?



27. Í dag mega húsnæðislán að hámarki vera 85-90% af kaupverði húsnæðis, þ.e. kaupendur þurfa sjálfir að greiða út að lágmarki 10-15% af kaupverði.

Ef það væru í boði húsnæðislán sem nema 95% af kaupverði húsnæðis, hversu líklegt eða ólíklegt væri þá að þú keyptir þér eigin húsnæði næst þegar þú skiptir um húsnæði?

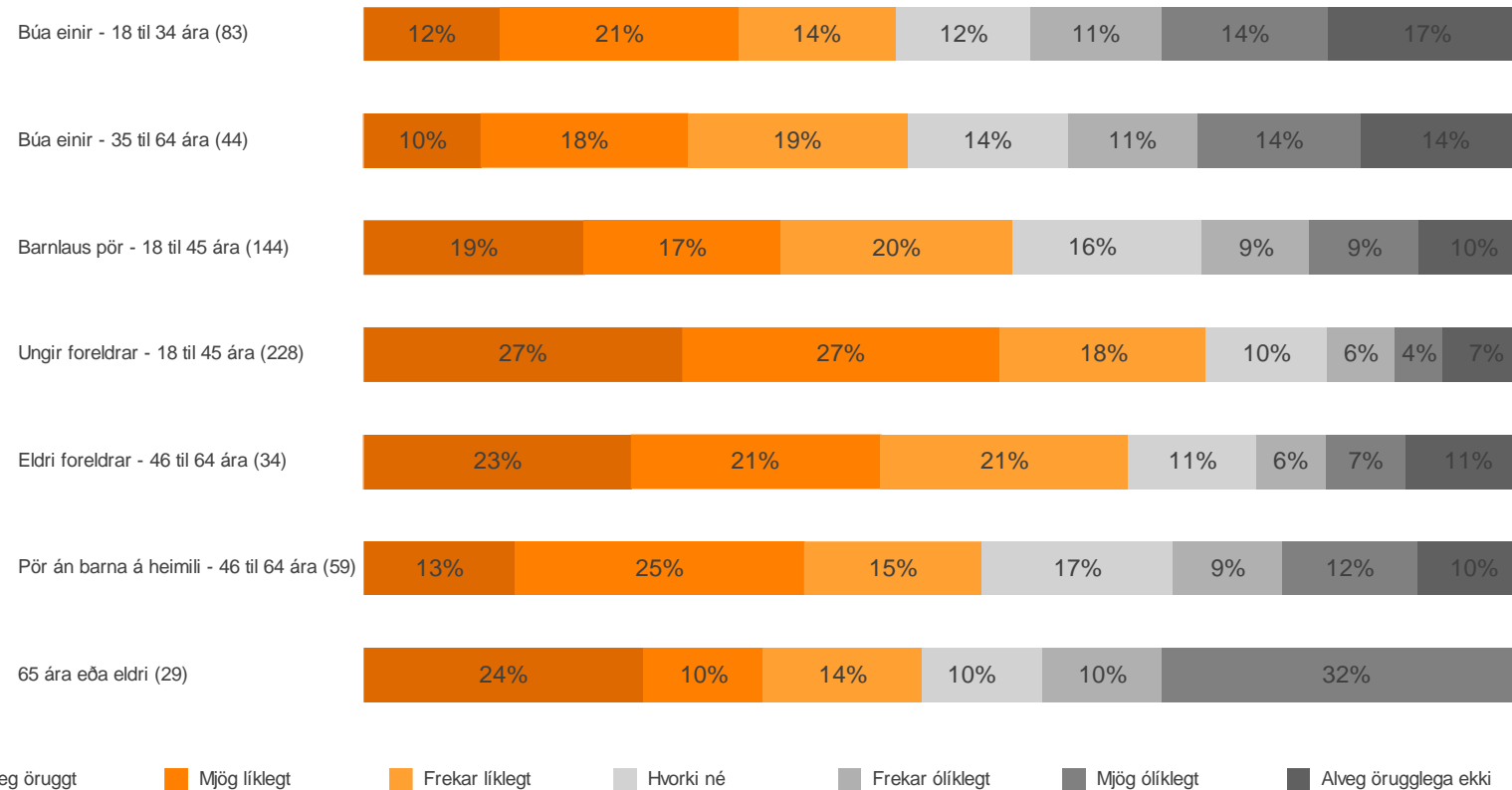


Ánægja með núverandi íbúðarhúsnæði

	Meðaltal (1-7)	Munur á milli hópa
A. Ánægð(ur)	4.58	-B-
B. Hvorki né	5.29	A-C
C. Óánægð(ur)	4.58	-B-
Leigir þú...?		
A. Af einstaklingi á almennum markaði	4.80	--CDEF
B. Af ættingjum og vinum	4.74	--CDEF
C. Af einkareknu leigufélagi	5.44	AB-DEF
D. Á stúdentagörðum	4.05	ABC---
E. Af sveitarfélagi	4.02	ABC---
F. Annars staðar	3.77	ABC---
Upphæð leigu		
A. Lægri en 80 þúsund kr.	4.46	----E
B. 80 til 99 þúsund kr.	3.99	---DE
C. 100 til 139 þúsund kr.	4.43	----E
D. 140 til 179 þúsund kr.	4.63	-B--E
E. 180 þúsund kr. eða hærra	5.27	ABCD-

27. Í dag mega húsnæðislán að hámarki vera 85-90% af kaupverði húsnæðis, þ.e. kaupendur þurfa sjálfir að greiða út að lágmarki 10-15% af kaupverði. Ef það væru í boði húsnæðislán sem nema 95% af kaupverði húsnæðis, hversu líklegt eða ólíklegt væri þá að þú keyptir þér eigin húsnæði næst þegar þú skiptir um húsnæði?

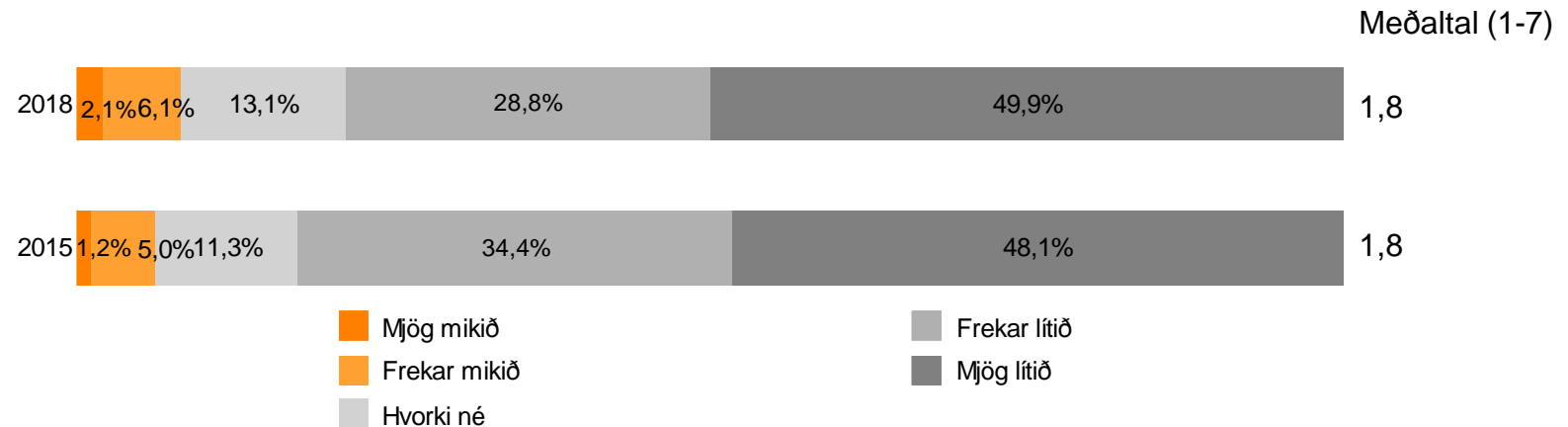
Lífsskeiðshópar



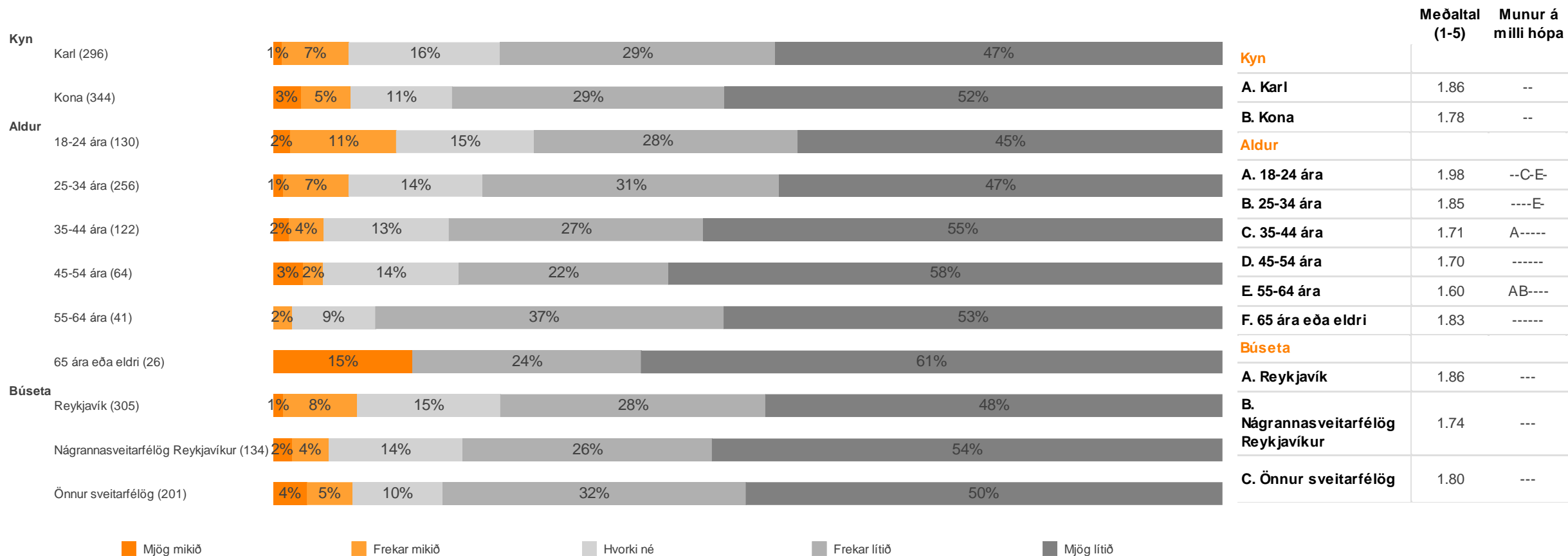
Lífsskeiðshópar	Meðaltal (1-7)	Munur á milli hópa
A. Búa einir - 18 til 34 ára	3.95	--CDE--
B. Búa einir - 35 til 64 ára	4.02	---D---
C. Barnlaus pör - 18 til 45 ára	4.54	A--D--
D. Ungir foreldrar - 18 til 45 ára	5.18	ABC--FG
E. Eldri foreldrar - 46 til 64 ára	4.81	A-----
F. Pör án barna á heimili - 46 til 64 ára	4.43	---D---
G. 65 ára eða eldri	4.33	---D---

28. Hversu mikið eða lítið framboð telur þú að sé af íbúðarhúsnæði til leigu á Íslandi sem hentar þér og þinni fjölskyldu?

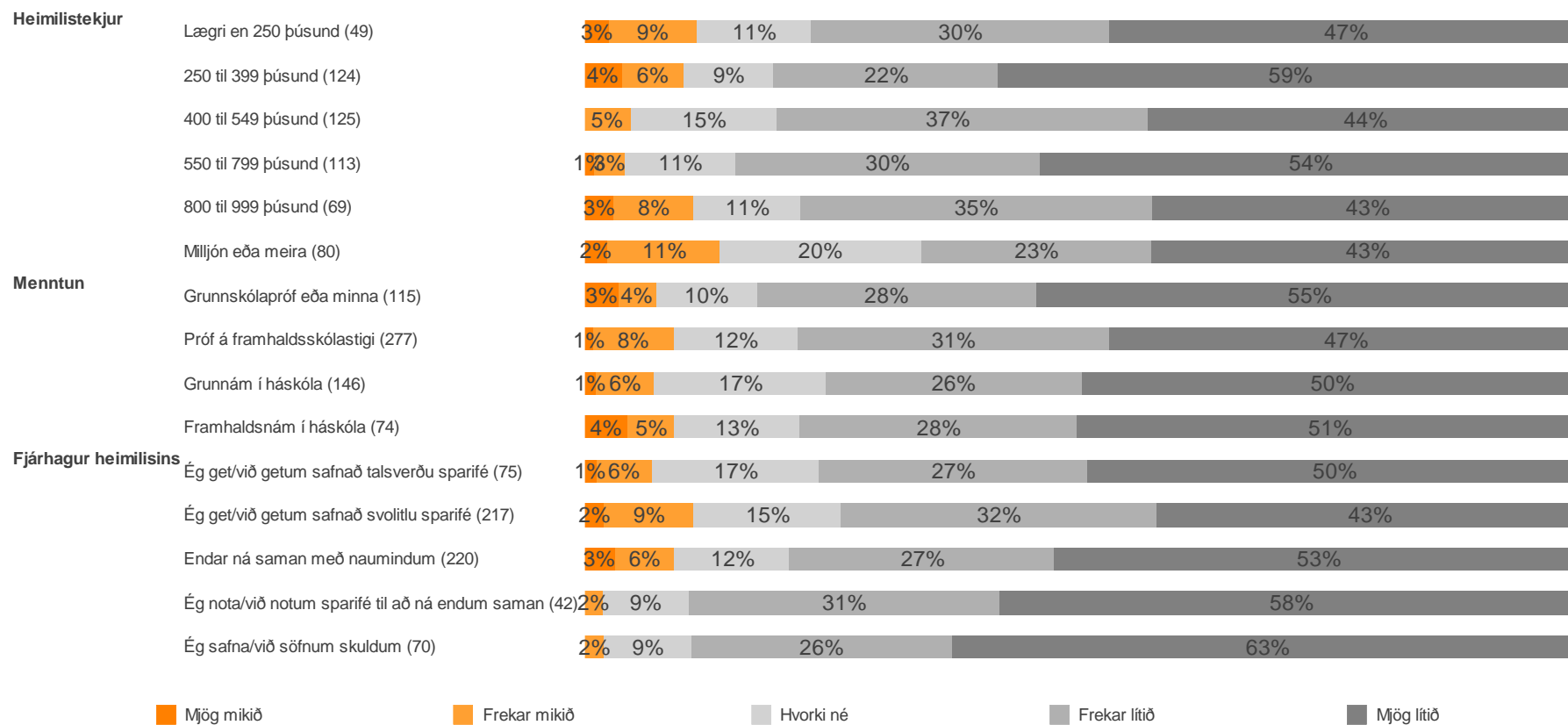
Fjöldi svara	705 100.0%
Meðaltal (1-5)	1.82
Mjög mikið	13 1.9%
Frekar mikið	39 5.5%
Hvorki né	84 11.9%
Frekar lítið	185 26.2%
Mjög lítið	320 45.3%
Veit ekki	58 8.2%
Vil ekki svara	7 1.0%



28. Hversu mikið eða lítið framboð telur þú að sé af íbúðarhúsnæði til leigu á Íslandi sem hentar þér og þinni fjölskyldu?

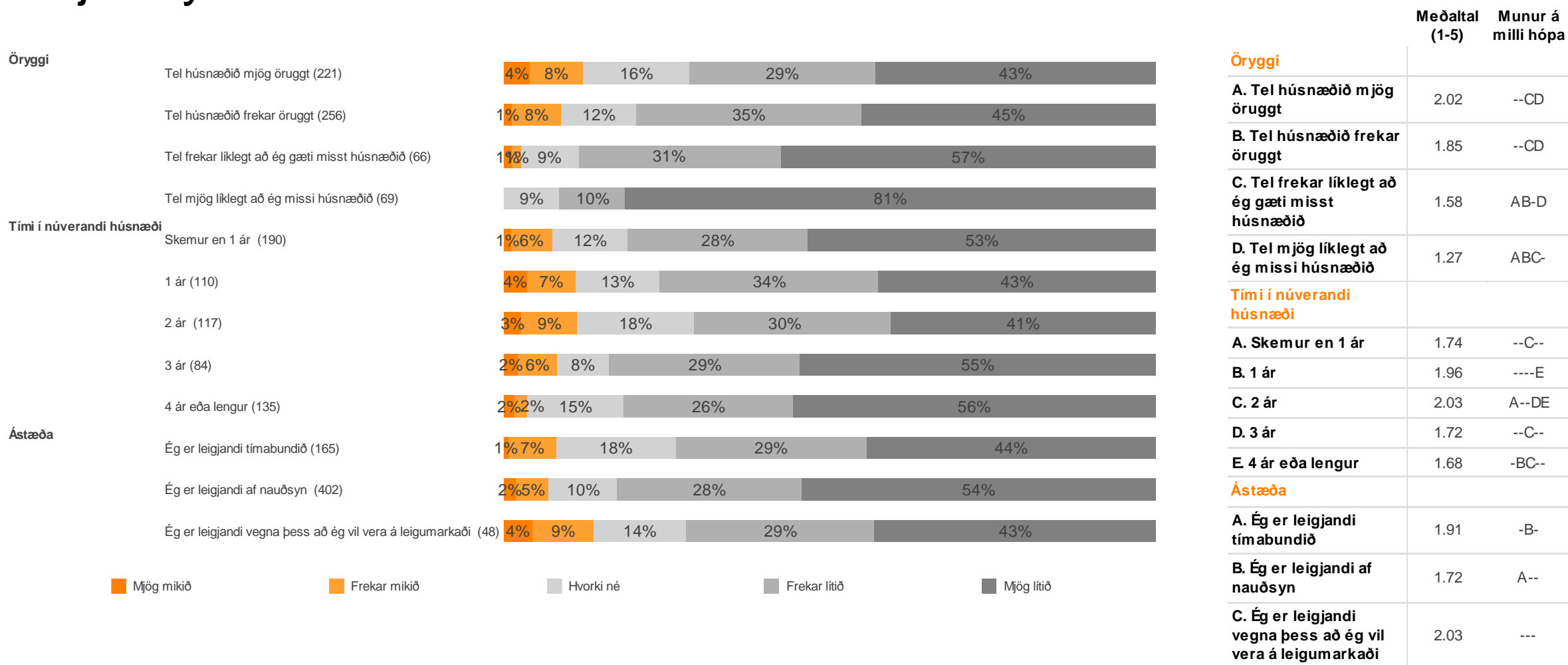


28. Hversu mikið eða lítið framboð telur þú að sé af íbúðarhúsnæði til leigu á Íslandi sem hentar þér og þinni fjölskyldu?



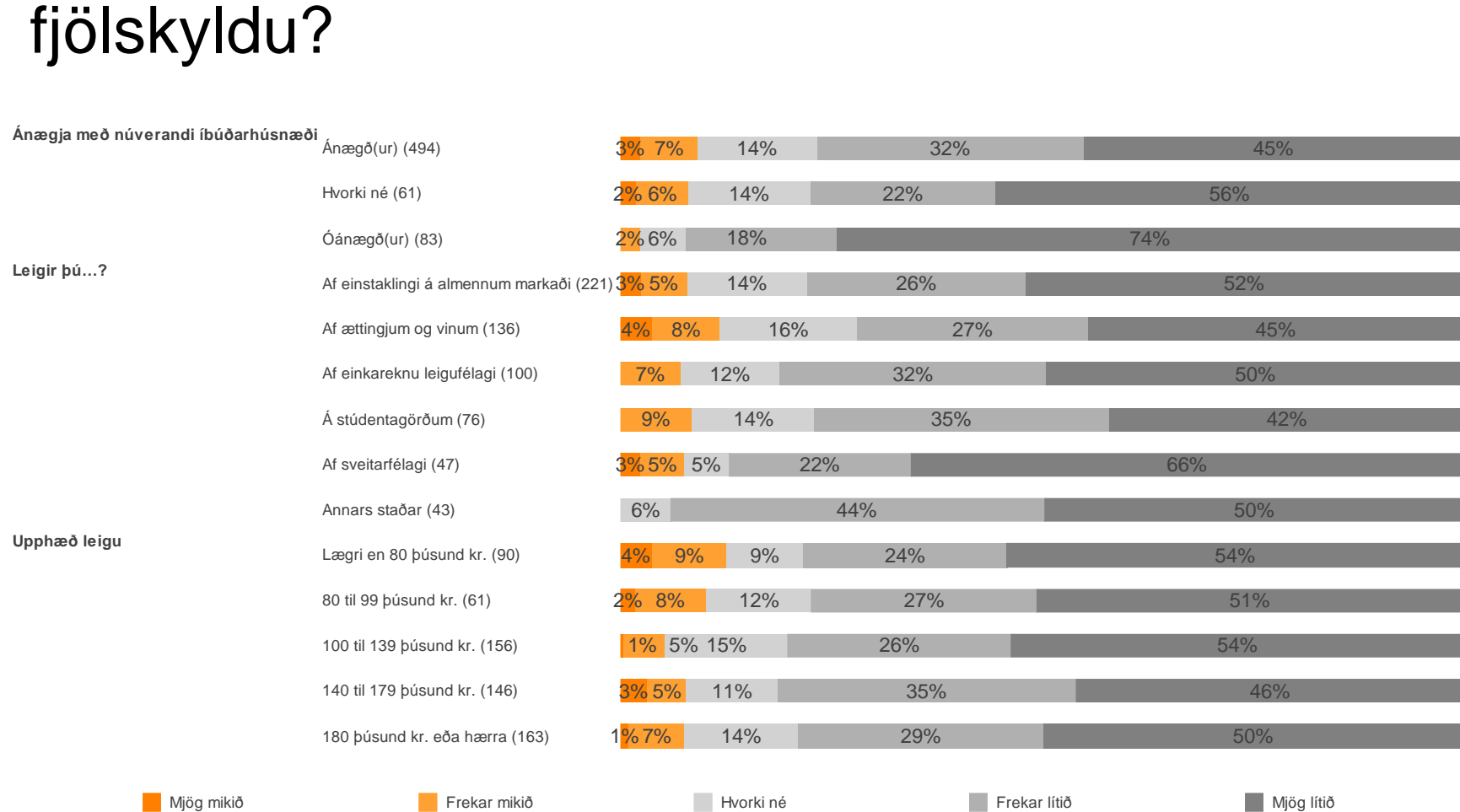
	Meðaltal (1-5)	Munur á milli hópa
Heimilistekjur		
A. Læгри en 250 þúsund	1.89	-----
B. 250 til 399 þúsund	1.74	-----F
C. 400 til 549 þúsund	1.81	-----
D. 550 til 799 þúsund	1.66	-----F
E. 800 til 999 þúsund	1.93	-----
F. Milljón eða meira	2.07	-B-D-
Menntun		
A. Grunnskólapróf eða minna	1.73	----
B. Próf á framhaldsskólastigi	1.84	----
C. Grunnám í háskóla	1.82	----
D. Framhaldsnám í háskóla	1.84	----
Fjárhagur heimilisins		
A. Ég get/við getum safnað talsverðu sparifé	1.82	----E
B. Ég get/við getum safnað svolitlu sparifé	1.96	---DE
C. Endar ná saman með naumindum	1.80	---DE
D. Ég nota/við notum sparifé til að ná endum saman	1.54	-BC--
E. Ég safna/við söfnum skuldum	1.50	ABC--

28. Hversu mikið eða lítið framboð telur þú að sé af íbúðarhúsnæði til leigu á Íslandi sem hentar þér og þinni fjölskyldu?



■ Mjög mikið
 ■ Frekar mikið
 ■ Hvorki né
 ■ Frekar lítið
 ■ Mjög lítið

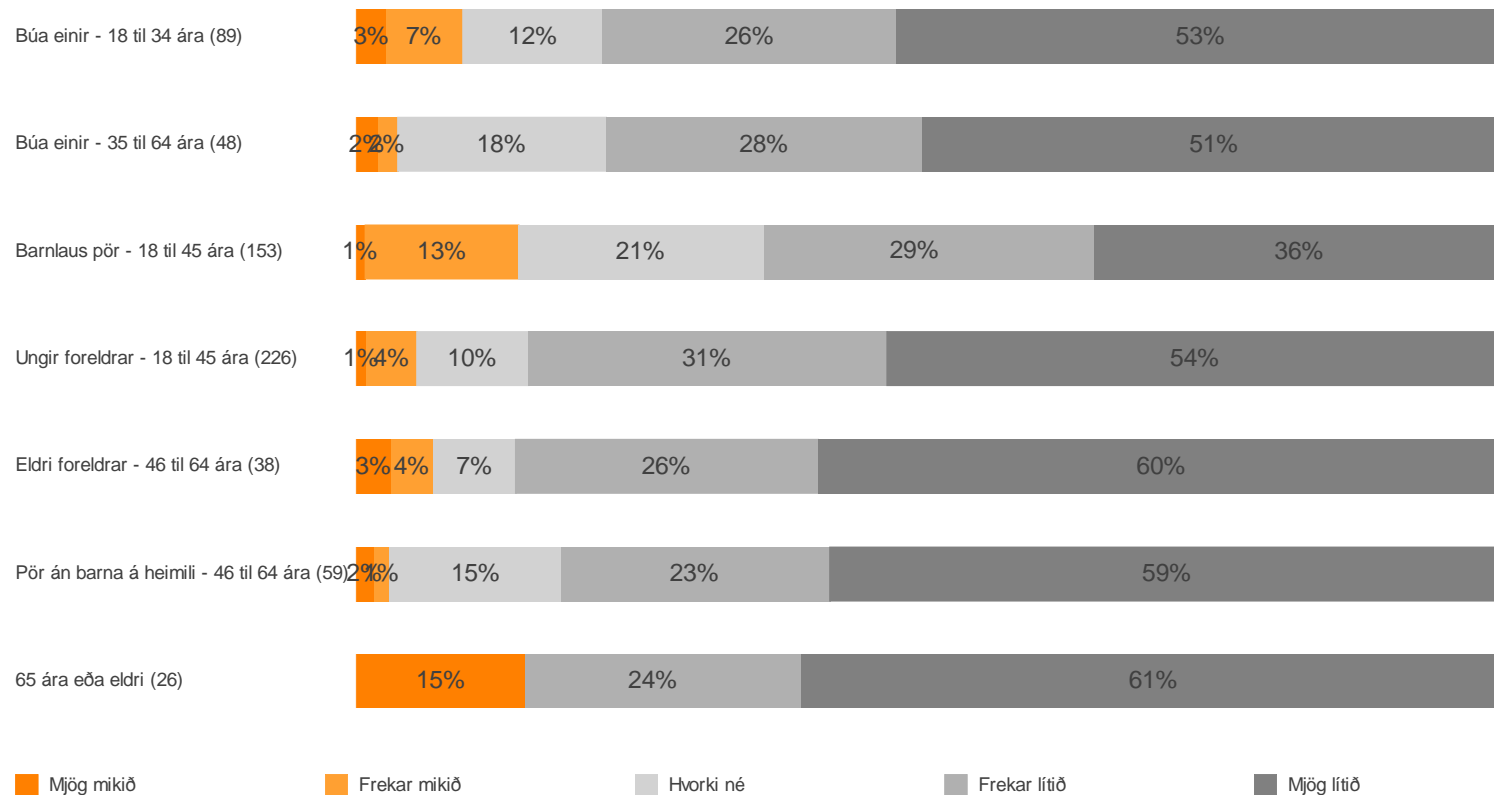
28. Hversu mikið eða lítið framboð telur þú að sé af íbúðarhúsnæði til leigu á Íslandi sem hentar þér og þinni fjölskyldu?



	Meðaltal (1-5)	Munur á milli hópa
Ánægja með núverandi íbúðarhúsnæði		
A. Ánægð(ur)	1.90	--C
B. Hvorki né	1.77	--C
C. Óánægð(ur)	1.36	AB-
Leigir þú...?		
A. Af einstaklingi á almennum markaði	1.81	-----F
B. Af ættingjum og vinum	1.99	----EF
C. Af einkareknu leigufélagi	1.77	-----
D. Á stúdentagörðum	1.90	-----F
E. Af sveitarfélagi	1.57	-B----
F. Annars staðar	1.56	AB-D--
Upphæð leigu		
A. Lægri en 80 þúsund kr.	1.84	-----
B. 80 til 99 þúsund kr.	1.84	-----
C. 100 til 139 þúsund kr.	1.72	-----
D. 140 til 179 þúsund kr.	1.84	-----
E. 180 þúsund kr. eða hærra	1.80	-----

28. Hversu mikið eða lítið framboð telur þú að sé af íbúðarhúsnæði til leigu á Íslandi sem hentar þér og þinni fjölskyldu?

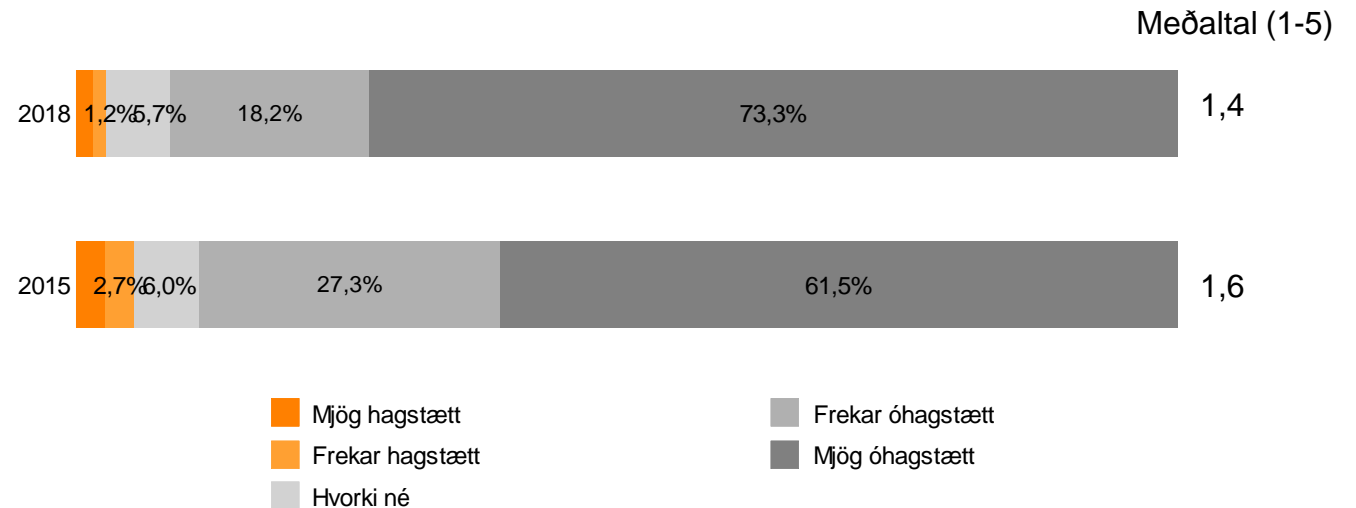
Lífsskeiðshópar



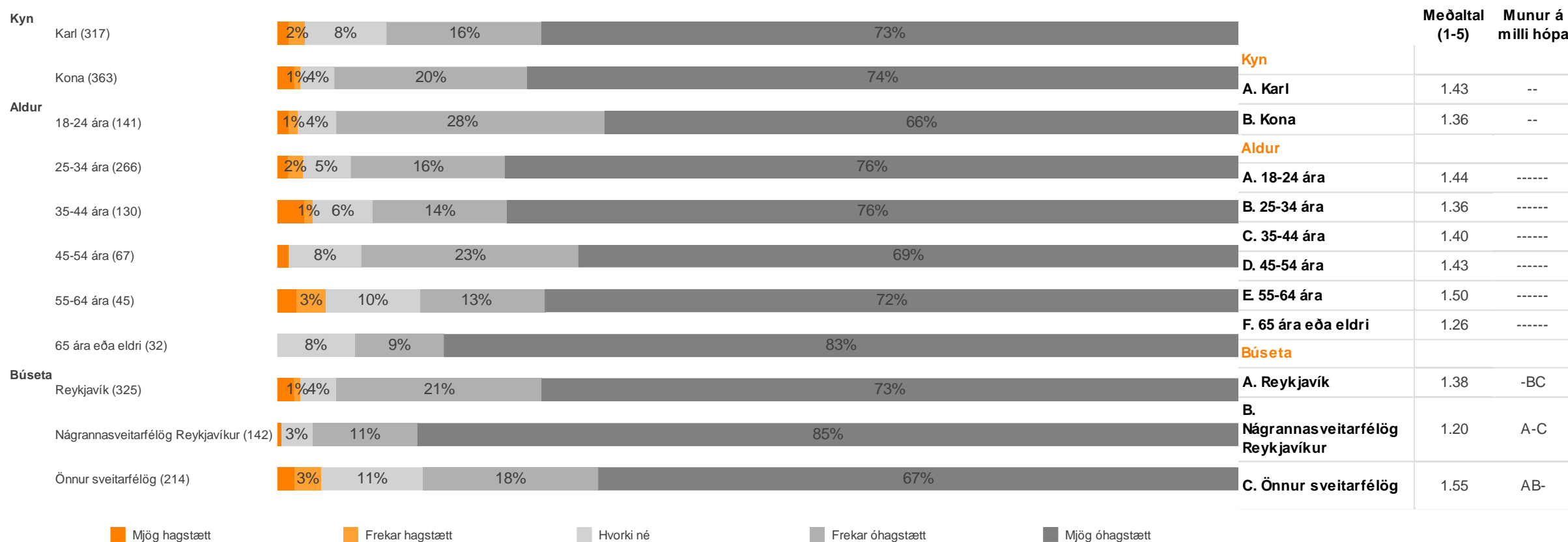
Lífsskeiðshópar	Meðaltal (1-5)	Munur á milli hópa
A. Búa einir - 18 til 34 ára	1.81	--C----
B. Búa einir - 35 til 64 ára	1.76	--C----
C. Barnlaus pör - 18 til 45 ára	2.15	AB-DEF-
D. Ungir foreldrar - 18 til 45 ára	1.67	--C----
E. Eldri foreldrar - 46 til 64 ára	1.64	--C----
F. Pör án barna á heimili - 46 til 64 ára	1.63	--C----
G. 65 ára eða eldri	1.83	-----

29. Hversu hagstætt eða óhagstætt telur þú að það sé að leigja íbúðarhúsnæði á Íslandi um þessar mundir?

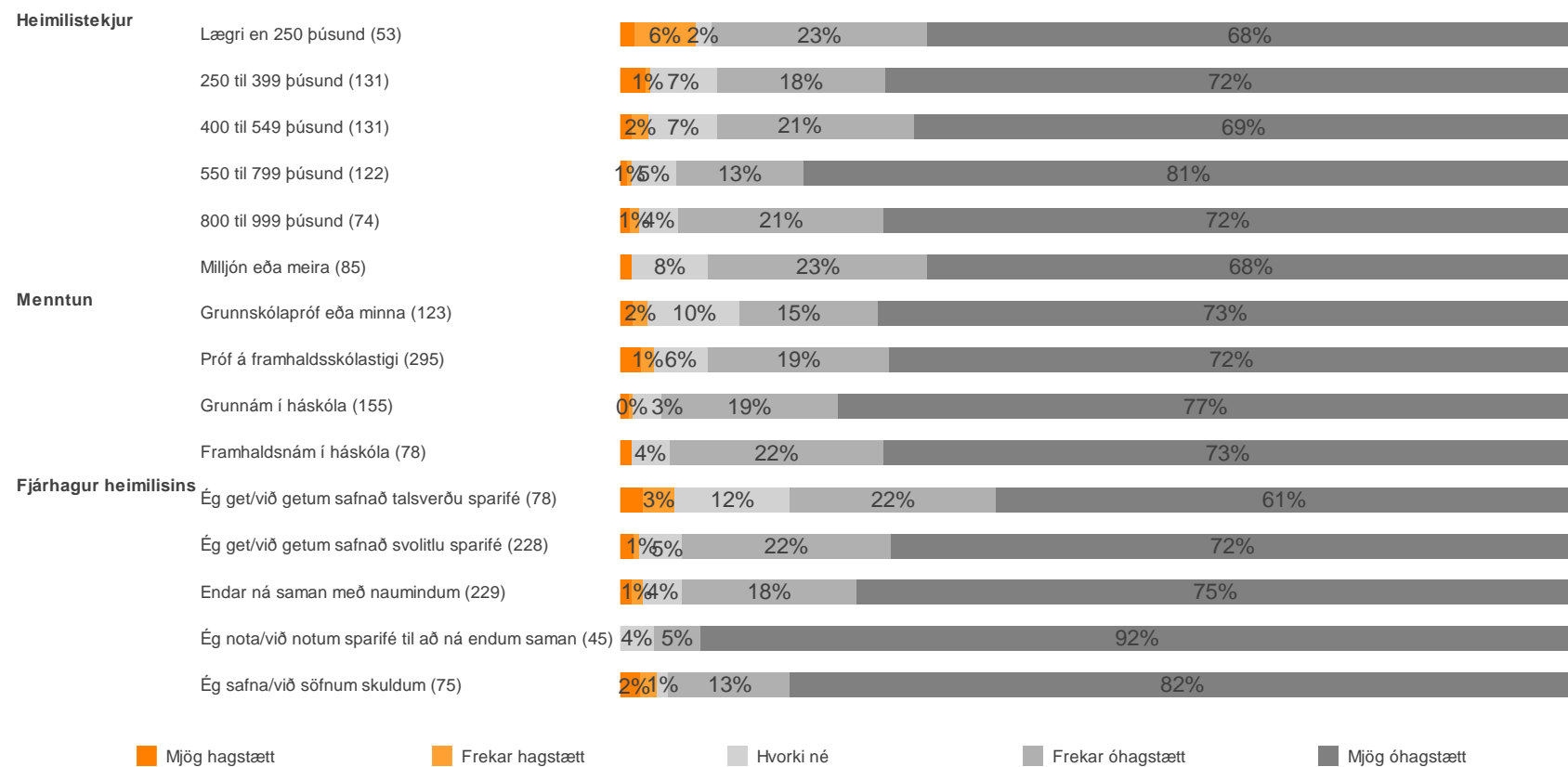
Fjöldi svara	705 100.0%
Meðaltal (1-5)	1.39
Mjög hagstætt	11 1.5%
Frekar hagstætt	8 1.1%
Hvorki né	39 5.5%
Frekar óhagstætt	124 17.6%
Mjög óhagstætt	499 70.8%
Veit ekki	23 3.2%
Vil ekki svara	2 0.3%



29. Hversu hagstætt eða óhagstætt telur þú að það sé að leigja íbúðarhúsnæði á Íslandi um þessar mundir?

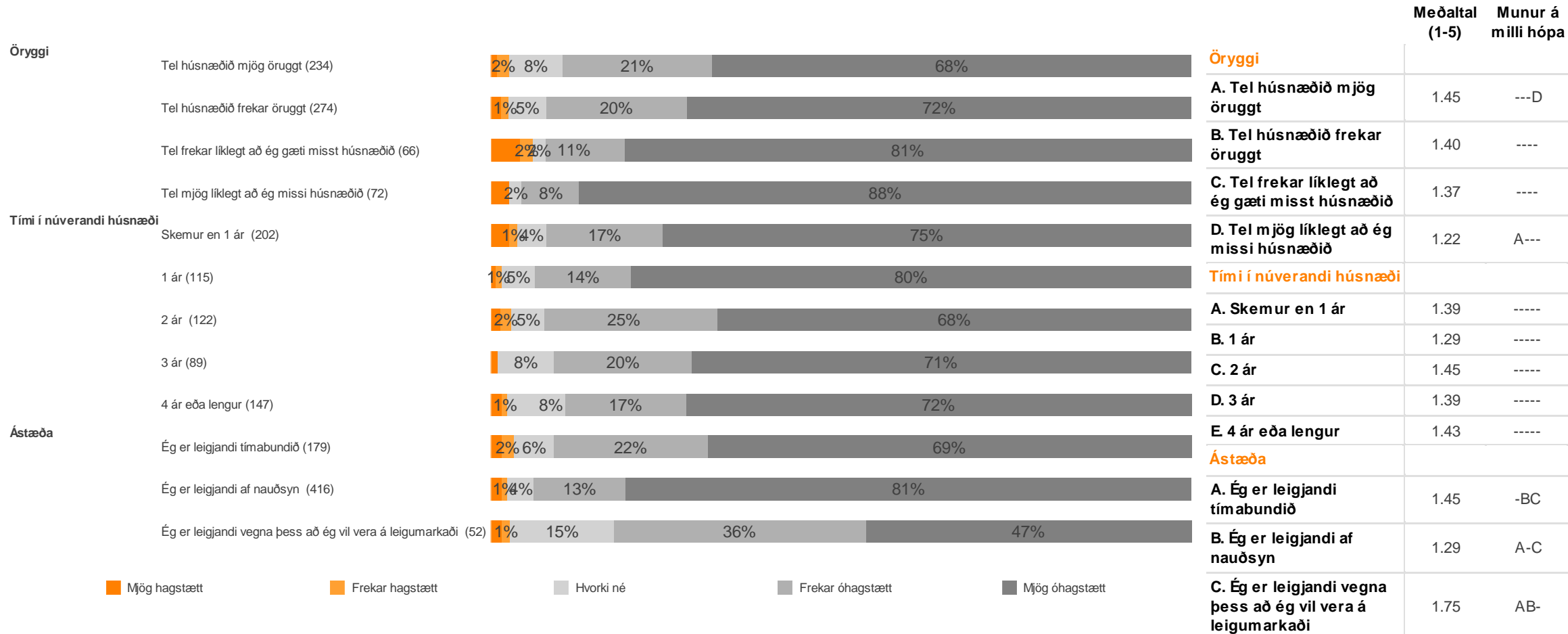


29. Hversu hagstætt eða óhagstætt telur þú að það sé að leigja íbúðarhúsnæði á Íslandi um þessar mundir?



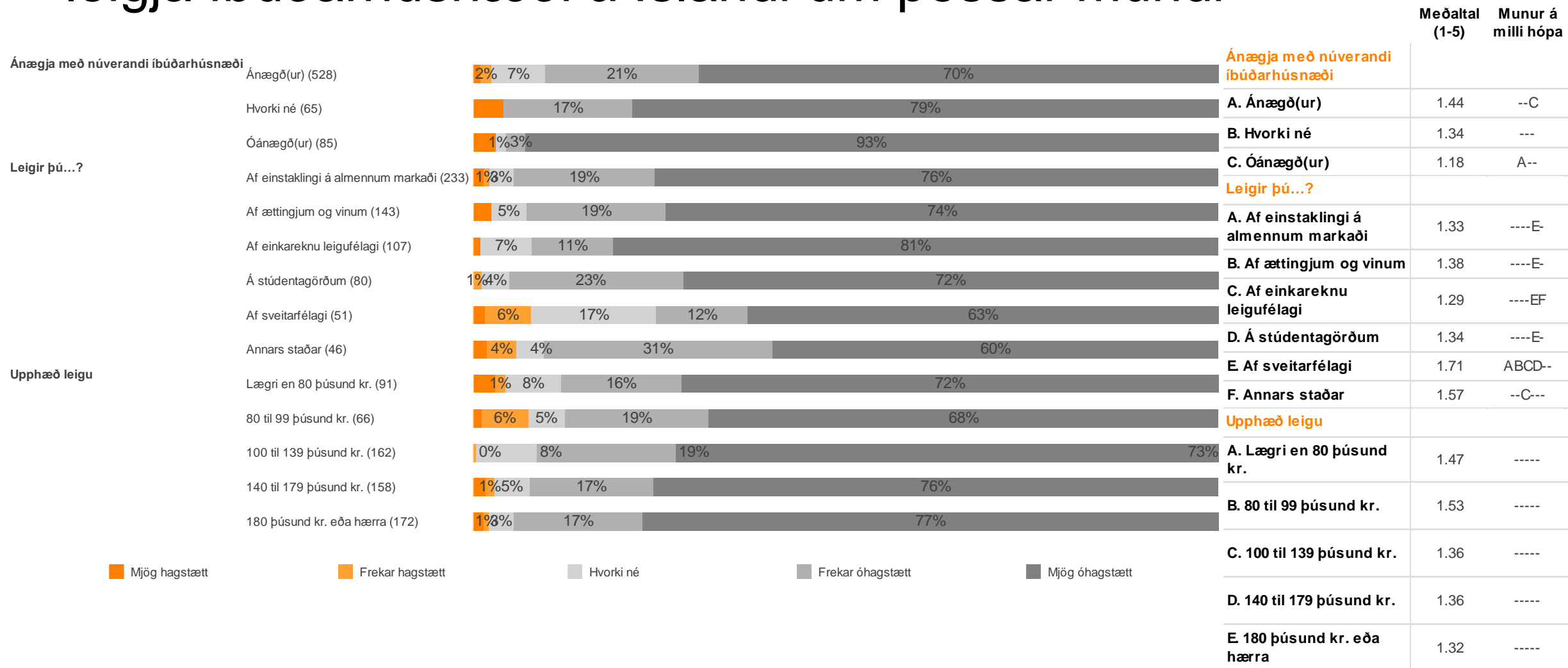
	Meðaltal (1-5)	Munur á milli hópa
Heimilistekjur		
A. Lægri en 250 þúsund	1.51	-----
B. 250 til 399 þúsund	1.44	-----
C. 400 til 549 þúsund	1.45	---D--
D. 550 til 799 þúsund	1.27	--C---
E. 800 til 999 þúsund	1.37	-----
F. Milljón eða meira	1.44	-----
Menntun		
A. Grunnskólapróf eða minna	1.44	----
B. Próf á framhaldsskólastigi	1.43	----
C. Grunnám í háskóla	1.30	----
D. Framhaldsnám í háskóla	1.35	----
Fjárhagur heimilisins		
A. Ég get/við getum safnað talsverðu sparifé	1.66	-BCDE
B. Ég get/við getum safnað svolitlu sparifé	1.38	A--D-
C. Endar ná saman með naumindum	1.35	A--D-
D. Ég nota/við notum sparifé til að ná endum saman	1.12	ABC--
E. Ég safna/við söfnum skuldum	1.29	A----

29. Hversu hagstætt eða óhagstætt telur þú að það sé að leigja íbúðarhúsnæði á Íslandi um þessar mundir?



■ Mjög hagstætt
 ■ Frekar hagstætt
 ■ Hvorki né
 ■ Frekar óhagstætt
 ■ Mjög óhagstætt

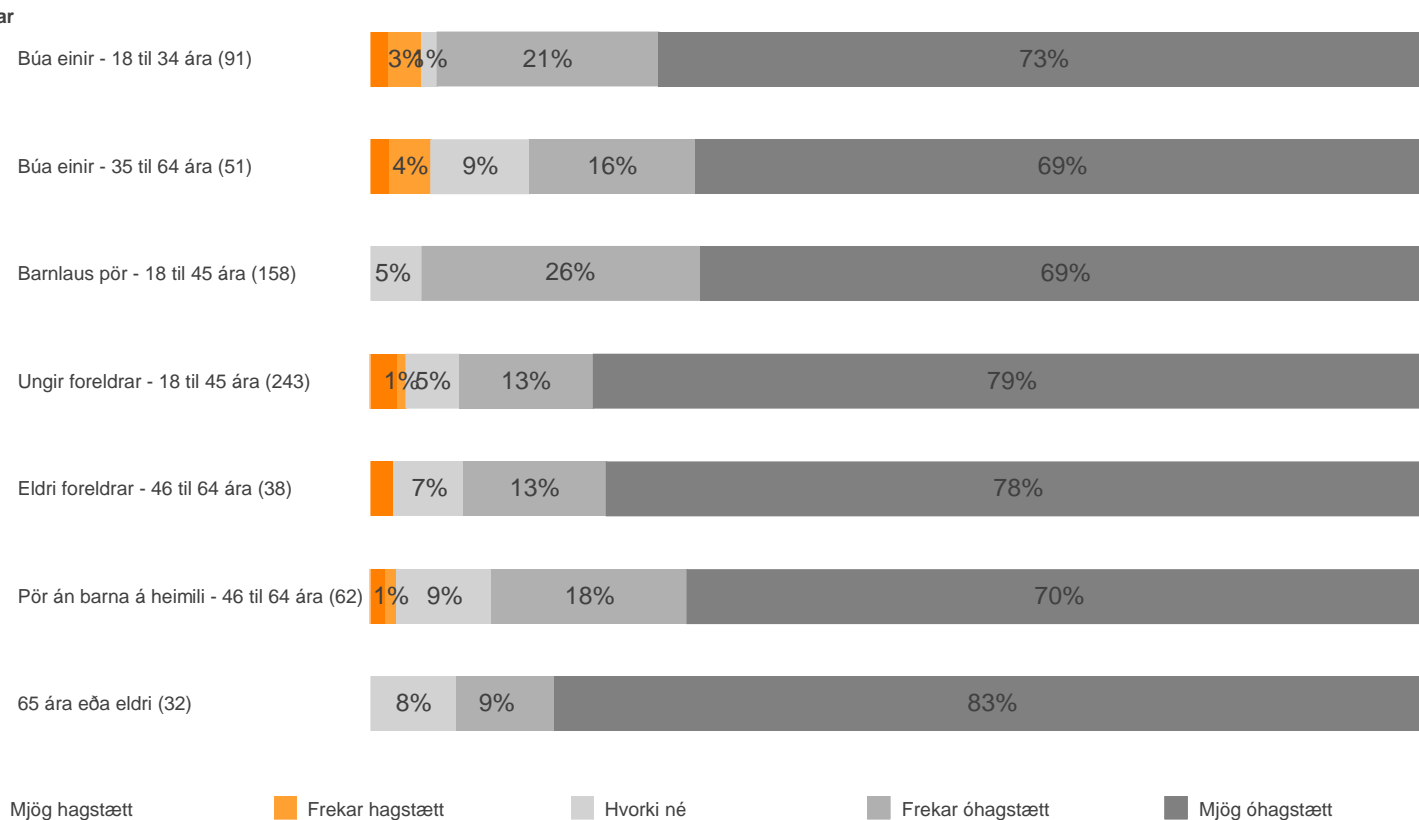
29. Hversu hagstætt eða óhagstætt telur þú að það sé að leigja íbúðarhúsnæði á Íslandi um þessar mundir?



■ Mjög hagstætt
 ■ Frekar hagstætt
 ■ Hvorki né
 ■ Frekar óhagstætt
 ■ Mjög óhagstætt

29. Hversu hagstætt eða óhagstætt telur þú að það sé að leigja íbúðarhúsnæði á Íslandi um þessar mundir?

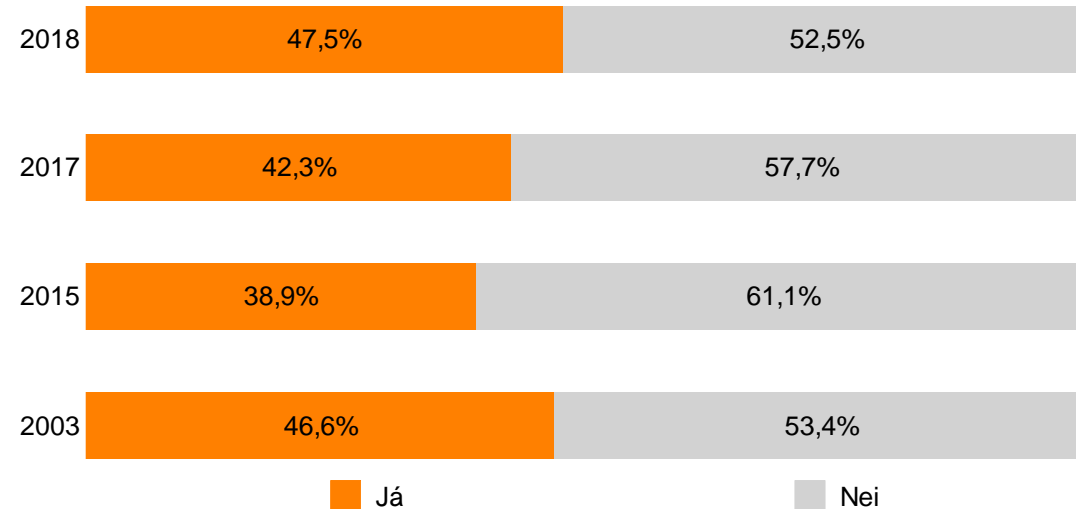
Lífsskeiðshópar



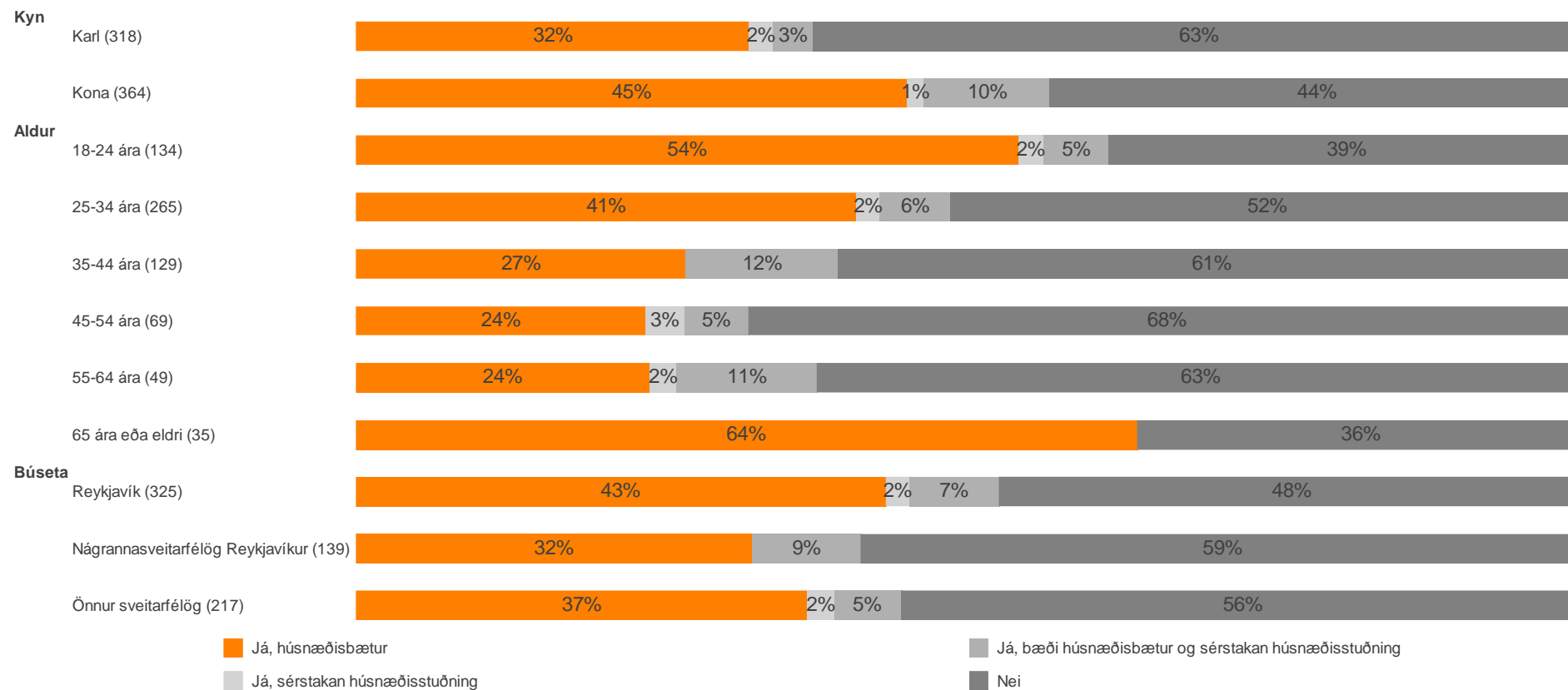
Lífsskeiðshópar	Meðaltal (1-5)	Munur á milli hópa
A. Búa einir - 18 til 34 ára	1.40	-----
B. Búa einir - 35 til 64 ára	1.53	-----
C. Barnlaus pör - 18 til 45 ára	1.36	-----
D. Ungir foreldrar - 18 til 45 ára	1.36	-----
E. Eldri foreldrar - 46 til 64 ára	1.36	-----
F. Pör án barna á heimili - 46 til 64 ára	1.45	-----
G. 65 ára eða eldri	1.26	-----

30. Færð þú greiddar húsnæðisbætur (frá ríkinu í gegnum Íbúðalánasjóð) og/eða færðu sérstakan húsnæðisstuðning (frá sveitarfélaginu þínu)?

Fjöldi svara	705 100.0%
Já, húsnæðisbætur	265 37.6%
Já, sérstakan húsnæðisstuðning	11 1.6%
Já, bæði húsnæðisbætur og sérstakan húsnæðisstuðning	48 6.7%
Nei	357 50.7%
Veit ekki	8 1.1%
Vil ekki svara	16 2.3%



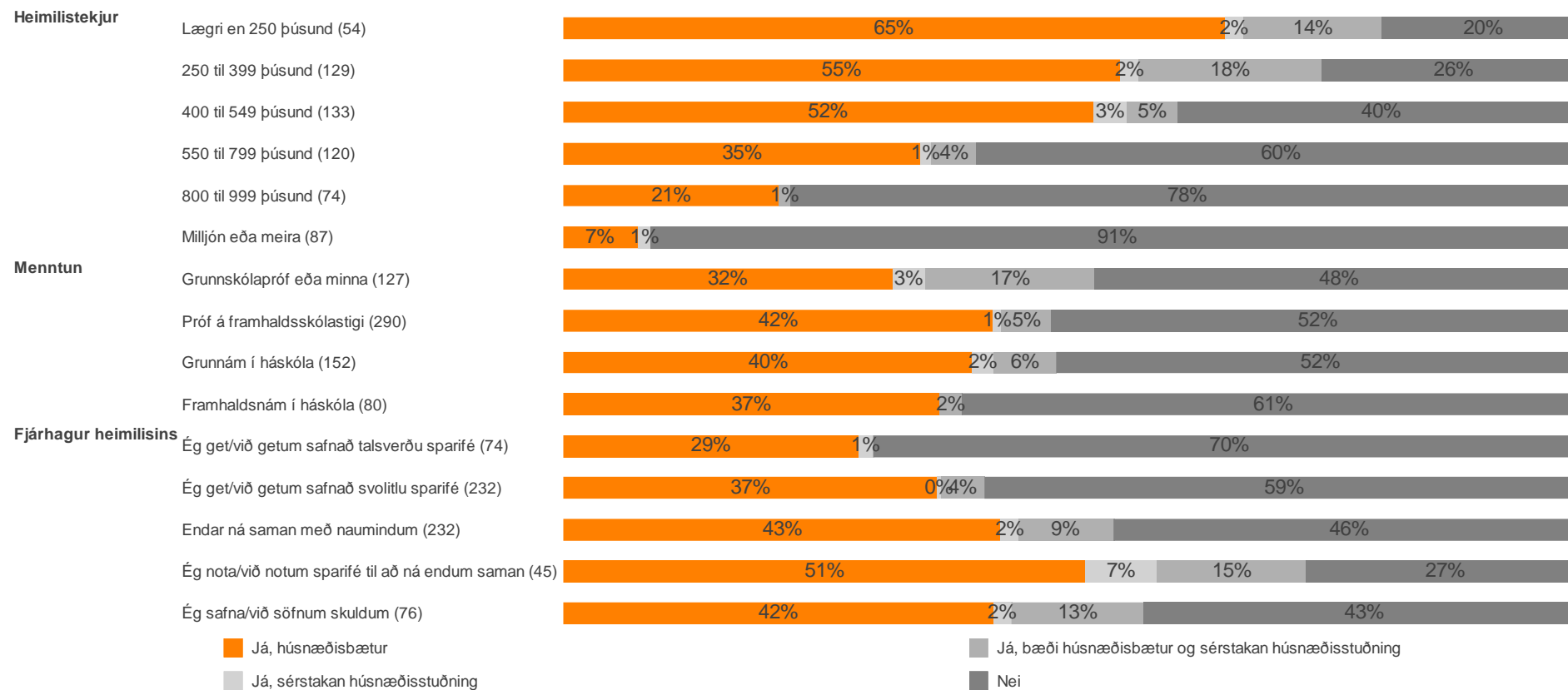
30. Færð þú greiddar húsnæðisbætur (frá ríkinu í gegnum Íbúðalánasjóð) og/eða færðu sérstakan húsnæðisstuðning (frá sveitarfélaginu þínu)?



30. Færð þú greiddar húsnæðisbætur (frá ríkinu í gegnum Íbúðalánasjóð) og/eða færðu sérstakan húsnæðisstuðning (frá sveitarfélaginu þínu)?

	Já, húsnæðisbætur	Já, sérstakan húsnæðisstuðning	Já, bæði húsnæðisbætur og sérstakan húsnæðisstuðning	Nei
Kyn				
A. Karl	32.1% -B	1.9% --	3.3% -B	62.7% -B
B. Kona	44.9% A-	1.4% --	10.2% A-	43.5% A-
Aldur				
A. 18-24 ára	54.0% -BCDE-	2.0% -----	5.3% --C--	38.7% -BCDE-
B. 25-34 ára	40.8% A-CDEF	1.9% -----	5.7% --C--	51.6% A--D-
C. 35-44 ára	26.9% AB---F	- --D-	12.4% AB---F	60.7% A---F
D. 45-54 ára	23.6% AB---F	3.2% --C--	5.2% -----	68.0% AB---F
E. 55-64 ára	24.0% AB---F	2.2% -----	11.4% ----F	62.5% A---F
F. 65 ára eða eldri	63.6% -BCDE-	- -----	- --C-E	36.4% --CDE-
Búseta				
A. Reykjavík	43.2% -B-	1.9% ---	7.3% ---	47.6% -B-
B. Nágrannasveitarfélög Reykjavíkur	32.3% A--	- ---	8.8% ---	58.9% A--
C. Önnur sveitarfélög	36.8% ---	2.2% ---	5.4% ---	55.6% ---

30. Færð þú greiddar húsnæðisbætur (frá ríkinu í gegnum Íbúðalánasjóð) og/eða færðu sérstakan húsnæðisstuðning (frá sveitarfélaginu þínu)?

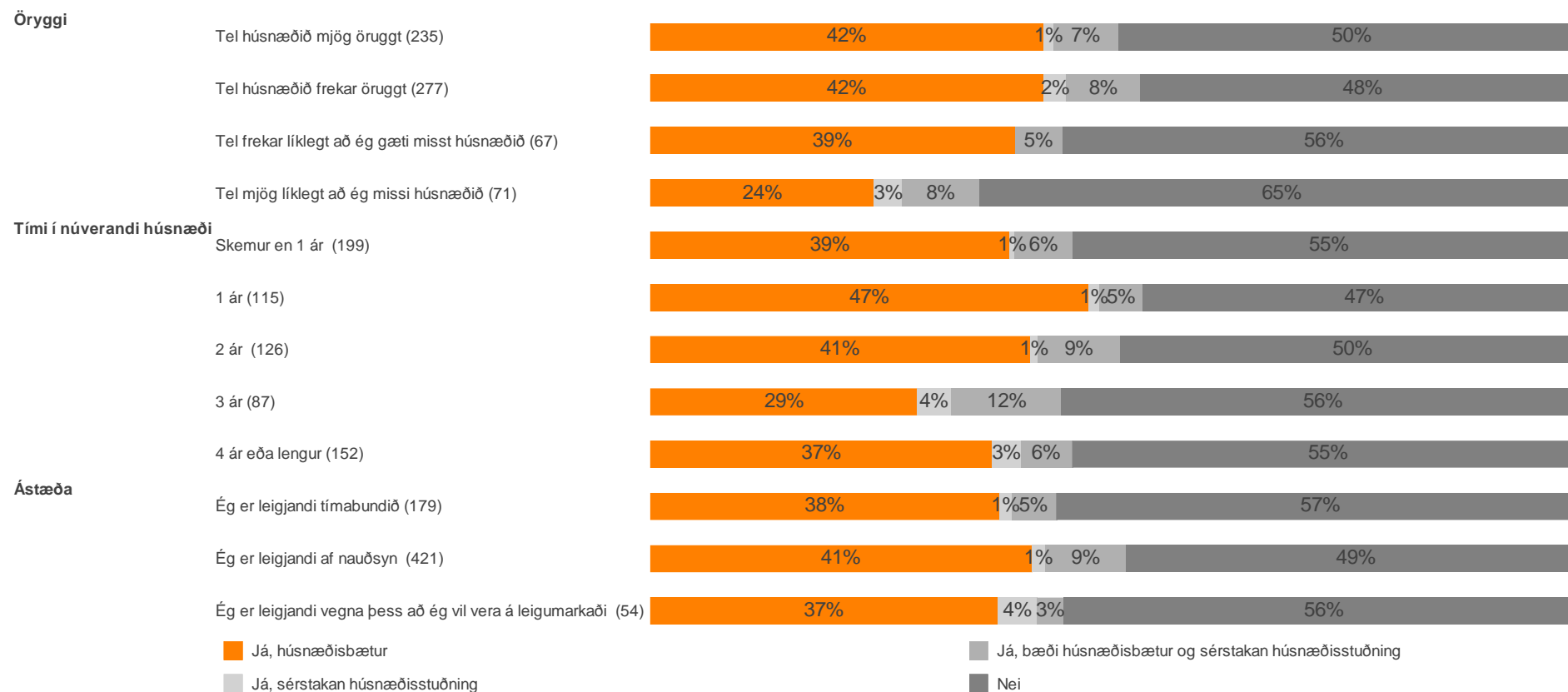


30. Færð þú greiddar húsnæðisbætur (frá ríkinu í gegnum Íbúðalánasjóð) og/eða færðu sérstakan húsnæðisstuðning (frá sveitarfélaginu þínu)?

	Já, húsnæðisbætur	Já, sérstakan húsnæðisstuðning	Já, bæði húsnæðisbætur og sérstakan húsnæðisstuðning	Nei
Heimilistekjur				
A. Lægri en 250 þúsund	64.8% ---DEF	1.8% -----	13.6% --CDEF	19.8% --CDEF
B. 250 til 399 þúsund	54.6% ---DEF	1.8% -----	17.9% --CDEF	25.7% --CDEF
C. 400 til 549 þúsund	51.9% ---DEF	3.3% -----	4.9% AB---F	39.8% AB-DEF
D. 550 til 799 þúsund	35.0% ABC-EF	1.1% -----	4.4% AB---F	59.5% ABC-EF
E. 800 til 999 þúsund	21.2% ABCD-F	- -----	1.1% AB----	77.7% ABCD-F
F. Milljón eða meira	7.4% ABCDE-	1.2% -----	- ABCD--	91.4% ABCDE-
Menntun				
A. Grunnskólapróf eða minna	32.3% ----	3.2% ----	16.5% -BCD	48.0% ----
B. Próf á framhaldsskólastigi	42.2% ----	0.8% ----	4.9% A---	52.2% ----
C. Grunnám í háskóla	40.1% ----	2.1% ----	6.1% A---	51.7% ----
D. Framhaldsnám í háskóla	36.9% ----	- ----	2.1% A---	60.9% ----
Fjárhagur heimilisins				
A. Ég get/við getum safnað talsverðu sparifé	29.0% --CD-	1.4% -----	- --CDE	69.6% --CDE
B. Ég get/við getum safnað svolitlu sparifé	36.7% -----	0.4% ---D-	4.2% --CDE	58.8% --CDE
C. Endar ná saman með naumindum	42.9% A----	1.7% ---D-	9.3% AB---	46.1% AB-D-
D. Ég nota/við notum sparifé til að ná endum saman	51.2% A----	7.0% -BC-	14.5% AB---	27.3% ABC--
E. Ég safna/við söfnum skuldum	42.2% -----	1.7% -----	13.0% AB---	43.1% AB---

Athugið að taflan sýnir einungis hlutföll þeirra sem tóku afstöðu.

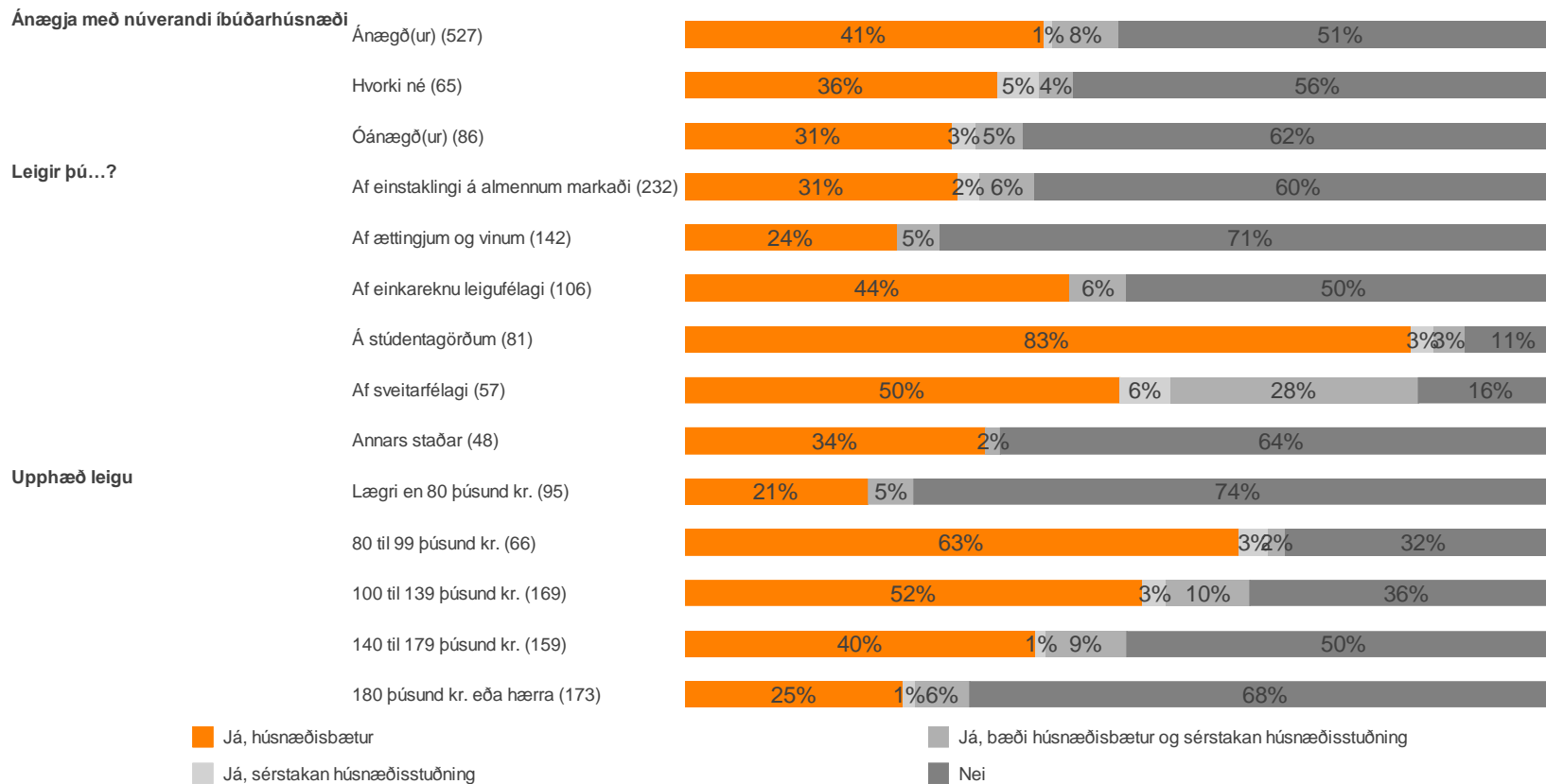
30. Færð þú greiddar húsnæðisbætur (frá ríkinu í gegnum Íbúðalánasjóð) og/eða færðu sérstakan húsnæðisstuðning (frá sveitarfélaginu þínu)?



30. Færð þú greiddar húsnæðisbætur (frá ríkinu í gegnum Íbúðalánasjóð) og/eða færðu sérstakan húsnæðisstuðning (frá sveitarfélaginu þínu)?

	Já, húsnæðisbætur	Já, sérstakan húsnæðisstuðning	Já, bæði húsnæðisbætur og sérstakan húsnæðisstuðning	Nei
Öryggi				
A. Tel húsnæðið mjög öruggt	42.2% ---D	1.0% ----	7.0% ----	49.8% ---D
B. Tel húsnæðið frekar öruggt	42.2% ---D	2.4% ----	7.9% ----	47.5% ---D
C. Tel frekar líklegt að ég gæti misst húsnæðið	39.1% ----	- ----	5.1% ----	55.8% ----
D. Tel mjög líklegt að ég missi húsnæðið	24.1% AB--	2.9% ----	8.3% ----	64.8% AB--
Tími í núverandi húsnæði				
A. Skemur en 1 ár	38.5% -----	0.5% ---D-	6.3% -----	54.6% -----
B. 1 ár	47.0% ---D-	1.1% -----	4.7% -----	47.2% -----
C. 2 ár	40.8% -----	0.8% -----	8.8% -----	49.7% -----
D. 3 ár	28.7% -B--	3.6% A----	11.8% -----	56.0% -----
E. 4 ár eða lengur	36.7% -----	3.0% -----	5.5% -----	54.8% -----
Ástæða				
A. Ég er leigjandi tímabundið	37.5% ---	1.2% ---	4.8% ---	56.5% ---
B. Ég er leigjandi af nauðsyn	40.9% ---	1.4% ---	8.7% ---	49.0% ---
C. Ég er leigjandi vegna þess að ég vil vera á leigumarkaði	37.3% ---	4.1% ---	2.9% ---	55.7% ---

30. Færð þú greiddar húsnæðisbætur (frá ríkinu í gegnum Íbúðalánasjóð) og/eða færðu sérstakan húsnæðisstuðning (frá sveitarfélaginu þínu)?

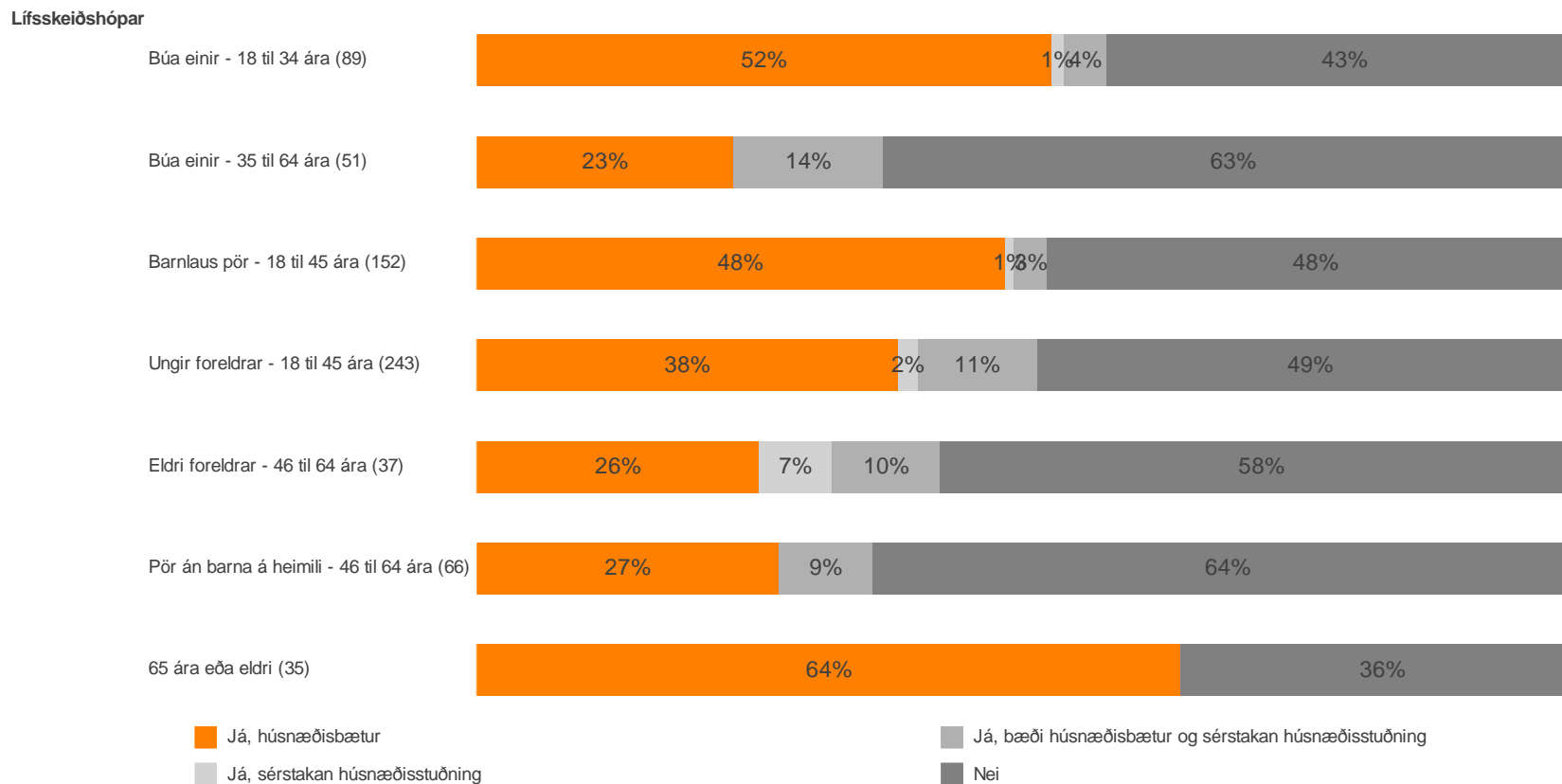


30. Færð þú greiddar húsnæðisbætur (frá ríkinu í gegnum Íbúðalánasjóð) og/eða færðu sérstakan húsnæðisstuðning (frá sveitarfélaginu þínu)?

	Já, húsnæðisbætur	Já, sérstakan húsnæðisstuðning	Já, bæði húsnæðisbætur og sérstakan húsnæðisstuðning	Nei
Ánægja með núverandi íbúðarhúsnæði				
A. Ánægð(ur)	40.9% ---	1.0% -B-	7.5% ---	50.5% ---
B. Hvorki né	35.7% ---	4.8% A--	3.7% ---	55.8% ---
C. Óánægð(ur)	30.5% ---	2.7% ---	5.3% ---	61.5% ---
Leigir þú...?				
A. Af einstaklingi á almennum markaði	31.2% --CDE-	2.4% -----	6.3% ----E-	60.1% -B-DE-
B. Af ættingjum og vinum	24.3% --CDE-	- ---DE-	4.8% ----E-	70.9% A-CDE-
C. Af einkareknu leigufélagi	43.9% AB-D--	- ----E-	6.4% ----E-	49.7% -B-DE-
D. Á stúdentagörðum	82.7% ABC-EF	2.7% -B----	3.4% ----E-	11.2% ABC-F
E. Af sveitarfélagi	49.5% AB-D--	5.8% -BC--	28.2% ABCD-F	16.4% ABC-F
F. Annars staðar	34.3% ---D--	- -----	1.7% ----E-	64.0% ---DE-
Upphæð leigu				
A. Lægr en 80 þúsund kr.	20.9% -BCD-	- -----	5.3% -----	73.9% -BCD-
B. 80 til 99 þúsund kr.	63.2% A--DE	3.4% -----	1.8% --C--	31.6% A--DE
C. 100 til 139 þúsund kr.	52.2% A--DE	2.7% -----	9.5% -B--	35.6% A--DE
D. 140 til 179 þúsund kr.	40.0% ABC-E	1.2% -----	9.1% -----	49.7% ABC-E
E. 180 þúsund kr. eða hærra	24.9% -BCD-	1.4% -----	6.1% -----	67.6% -BCD-

Athugið að taflan sýnir einungis hlutföll þeirra sem tóku afstöðu.

30. Færð þú greiddar húsnæðisbætur (frá ríkinu í gegnum Íbúðalánasjóð) og/eða færðu sérstakan húsnæðisstuðning (frá sveitarfélaginu þínu)?



30. Færð þú greiddar húsnæðisbætur (frá ríkinu í gegnum Íbúðalánasjóð) og/eða færðu sérstakan húsnæðisstuðning (frá sveitarfélaginu þínu)?

Lífsskeiðshópar	Já,	Já, sérstakan	Já, bæði	Nei
	húsnæðisbætur	húsnæðisstuðning	húsnæðisbætur og sérstakan húsnæðisstuðning	
A. Búa einir - 18 til 34 ára	51.9% -B-DEF-	1.1% -----	3.9% -B-D--	43.1% -B---F-
B. Búa einir - 35 til 64 ára	23.2% A-CD--G	- -----	13.5% A-C---G	63.3% A-----G
C. Barnlaus pör - 18 til 45 ára	47.7% -B--EF-	0.8% ----E--	3.1% -B-D--	48.4% ----F-
D. Ungir foreldrar - 18 til 45 ára	38.1% AB----G	1.7% -----	10.9% A-C---G	49.3% ----F-
E. Eldri foreldrar - 46 til 64 ára	25.5% A-C---G	6.6% --C--F-	9.8% -----	58.2% -----
F. Pör án barna á heimili - 46 til 64 ára	27.3% A-C---G	- ----E--	8.5% -----	64.2% A-CD--G
G. 65 ára eða eldri	63.6% -B-DEF-	- -----	- -B-D--	36.4% -B---F-

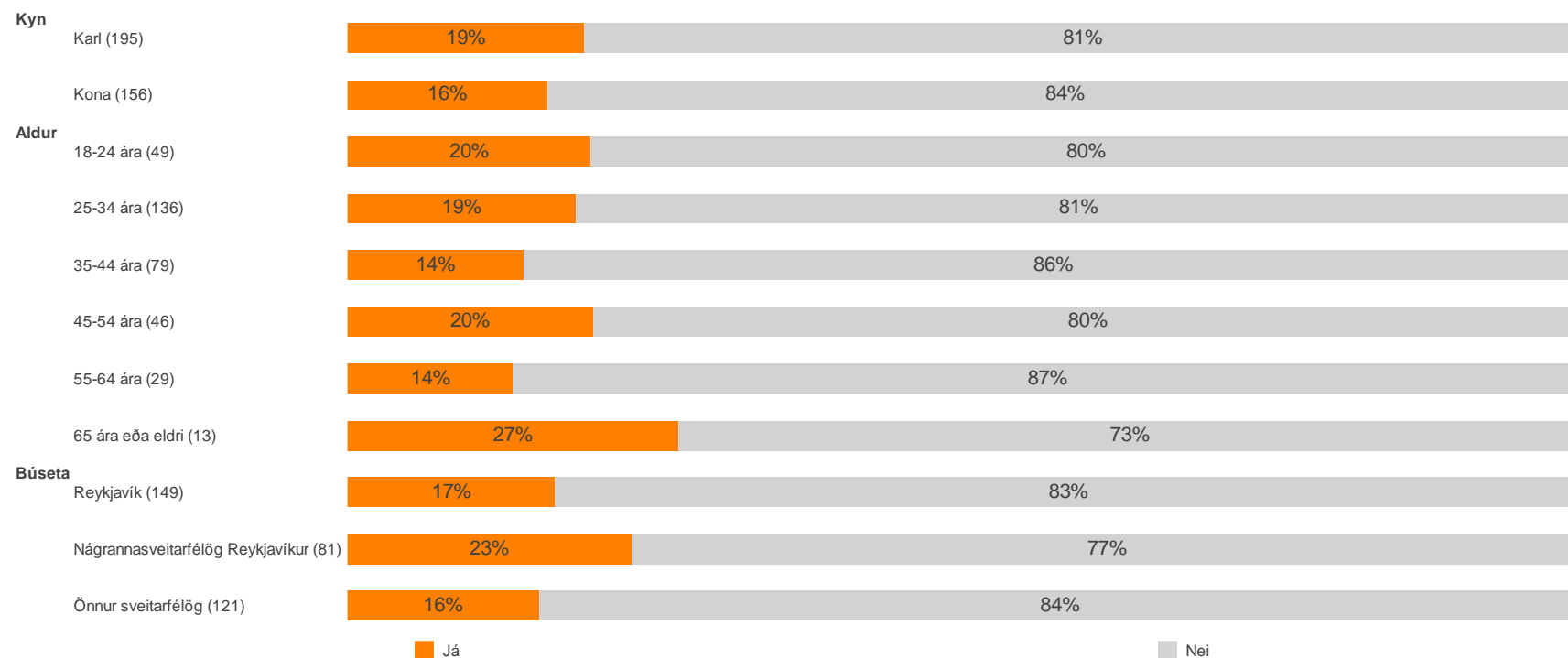
31. Sóttir þú um húsnæðisbætur?

Fjöldi svara	357 100.0%
Já	63 17.6%
Nei	288 80.6%
Veit ekki	3 0.8%
Vil ekki svara	3 1.0%



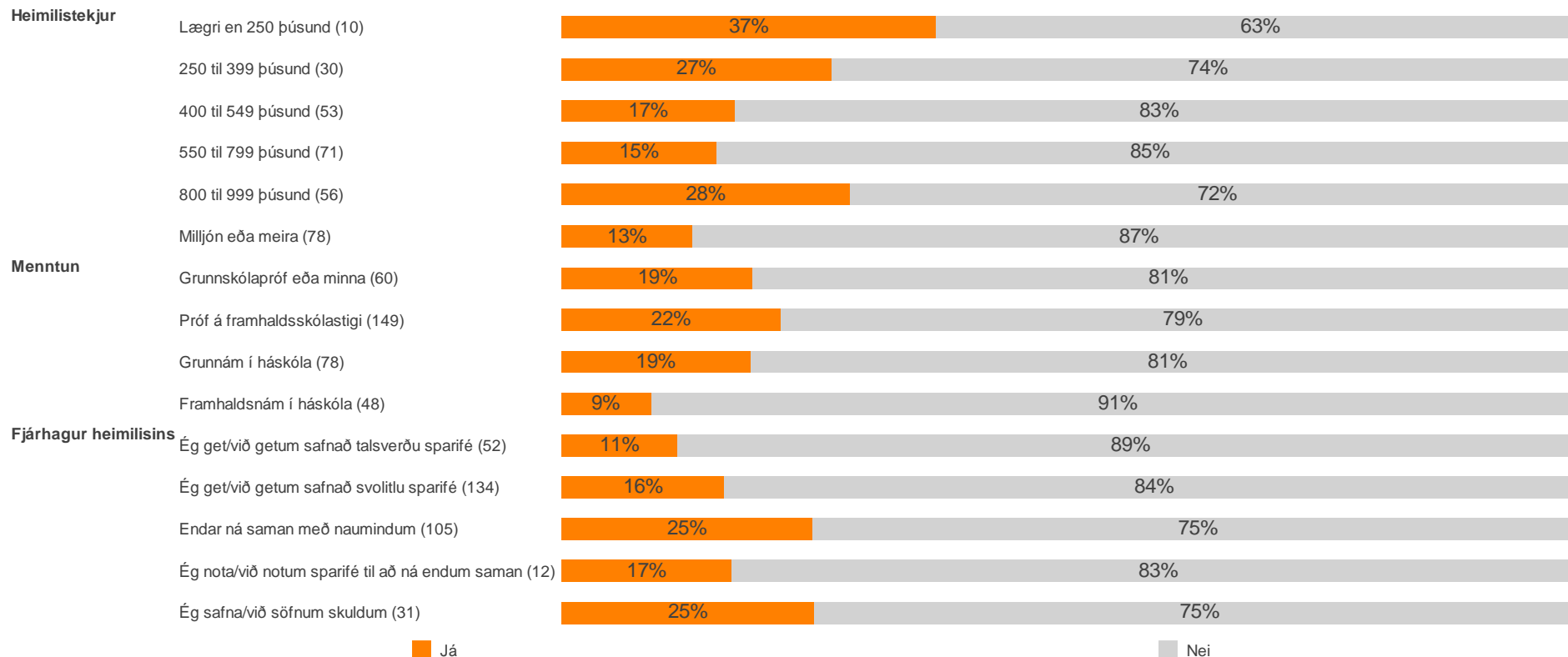
Athugið að myndin sýnir aðeins hlutfall þeirra sem tóku afstöðu. Þau sem sögðust ekki fá greiddar húsnæðisbætur og/eða sérstakan húsnæðisstuðning fengu þessa spurningu.

31. Sóttir þú um húsnæðisbætur?



	Já	Nei
Kyn		
A. Karl	19.2%	80.8%
B. Kona	16.3%	83.7%
Aldur		
A. 18-24 ára	19.8%	80.2%
B. 25-34 ára	18.6%	81.4%
C. 35-44 ára	14.4%	85.6%
D. 45-54 ára	20.0%	80.0%
E. 55-64 ára	13.5%	86.5%
F. 65 ára eða eldri	26.9%	73.1%
Búseta		
A. Reykjavík	16.9%	83.1%
B. Nágrannasveitarfélög Reykjavíkur	23.1%	76.9%
C. Önnur sveitarfélög	15.6%	84.4%

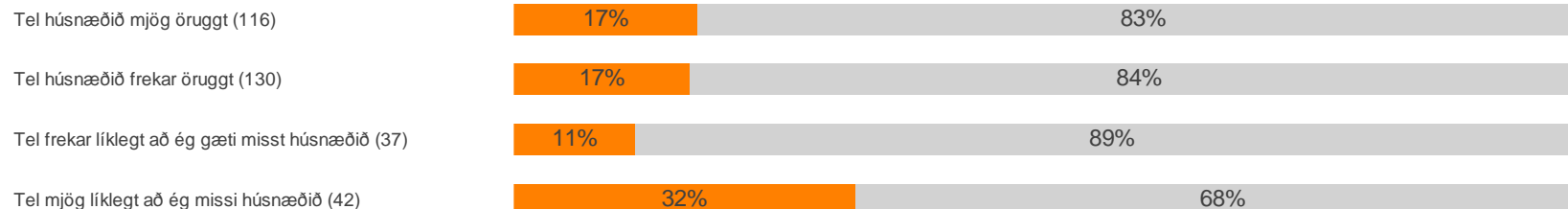
31. Sóttir þú um húsnæðisbætur?



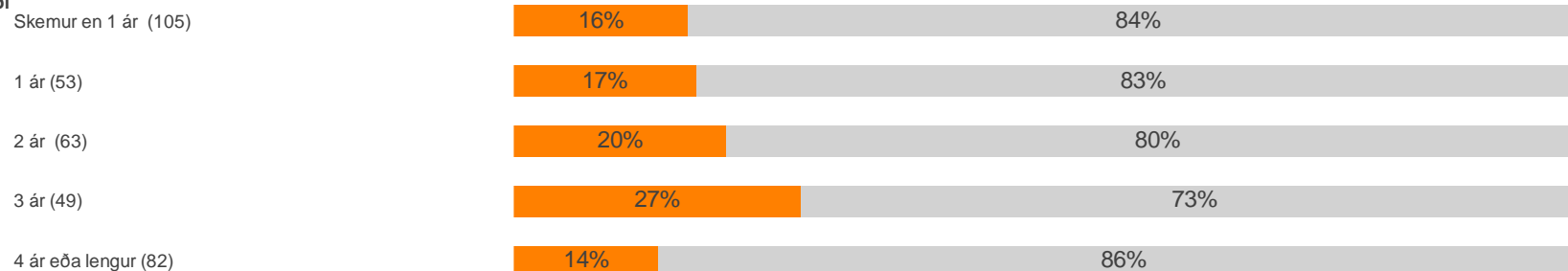
	Já	Nei
Heimilistekjur		
A. Lægri en 250 þúsund	36.7%	63.3%
B. 250 til 399 þúsund	26.5%	73.5%
C. 400 til 549 þúsund	17.0%	83.0%
D. 550 til 799 þúsund	15.2%	84.8%
E. 800 til 999 þúsund	28.3%	71.7%
F. Milljón eða meira	12.9%	87.1%
Menntun		
A. Grunnskólapróf eða minna	18.8%	81.2%
B. Próf á framhaldsskólastigi	21.5%	78.5%
C. Grunnám í háskóla	18.6%	81.4%
D. Framhaldsnám í háskóla	8.9%	91.1%
Fjárhagur heimilisins		
A. Ég get/við getum safnað talsverðu sparifé	11.4%	88.6%
B. Ég get/við getum safnað svolitlu sparifé	16.0%	84.0%
C. Endar ná saman með naumindum	24.6%	75.4%
D. Ég nota/við notum sparifé til að ná endum saman	16.7%	83.3%
E. Ég safna/við söfnum skuldum	24.8%	75.2%

31. Sóttir þú um húsnæðisbætur?

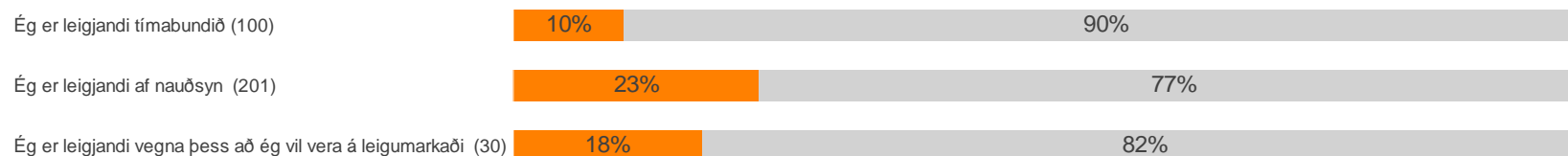
Öryggi



Tími í núverandi húsnæði



Ástæða

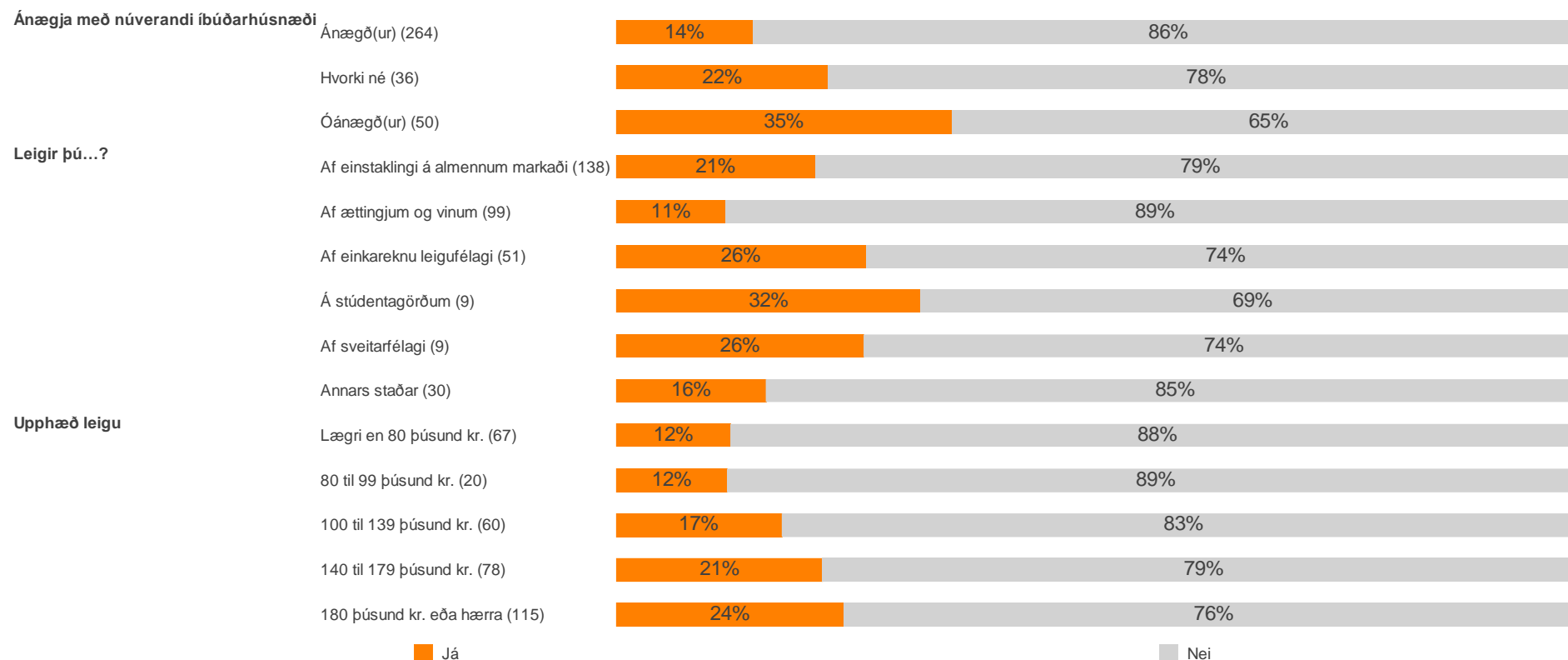


■ Já

■ Nei

	Já	Nei
Öryggi		
A. Tel húsnæðið mjög öruggt	17.2% ---D	82.8% ---D
B. Tel húsnæðið frekar öruggt	16.5% ---D	83.5% ---D
C. Tel frekar líklegt að ég gæti misst húsnæðið	11.4% ---D	88.6% ---D
D. Tel mjög líklegt að ég missi húsnæðið	31.9% ABC-	68.1% ABC-
Tími í núverandi húsnæði		
A. Skemur en 1 ár	16.3% -----	83.7% -----
B. 1 ár	17.1% -----	82.9% -----
C. 2 ár	19.9% -----	80.1% -----
D. 3 ár	26.8% -----	73.2% -----
E. 4 ár eða lengur	13.6% -----	86.4% -----
Ástæða		
A. Ég er leigjandi tímabundið	10.3% -B-	89.7% -B-
B. Ég er leigjandi af nauðsyn	22.9% A--	77.1% A--
C. Ég er leigjandi vegna þess að ég vil vera á leigumarkaði	17.6% ---	82.4% ---

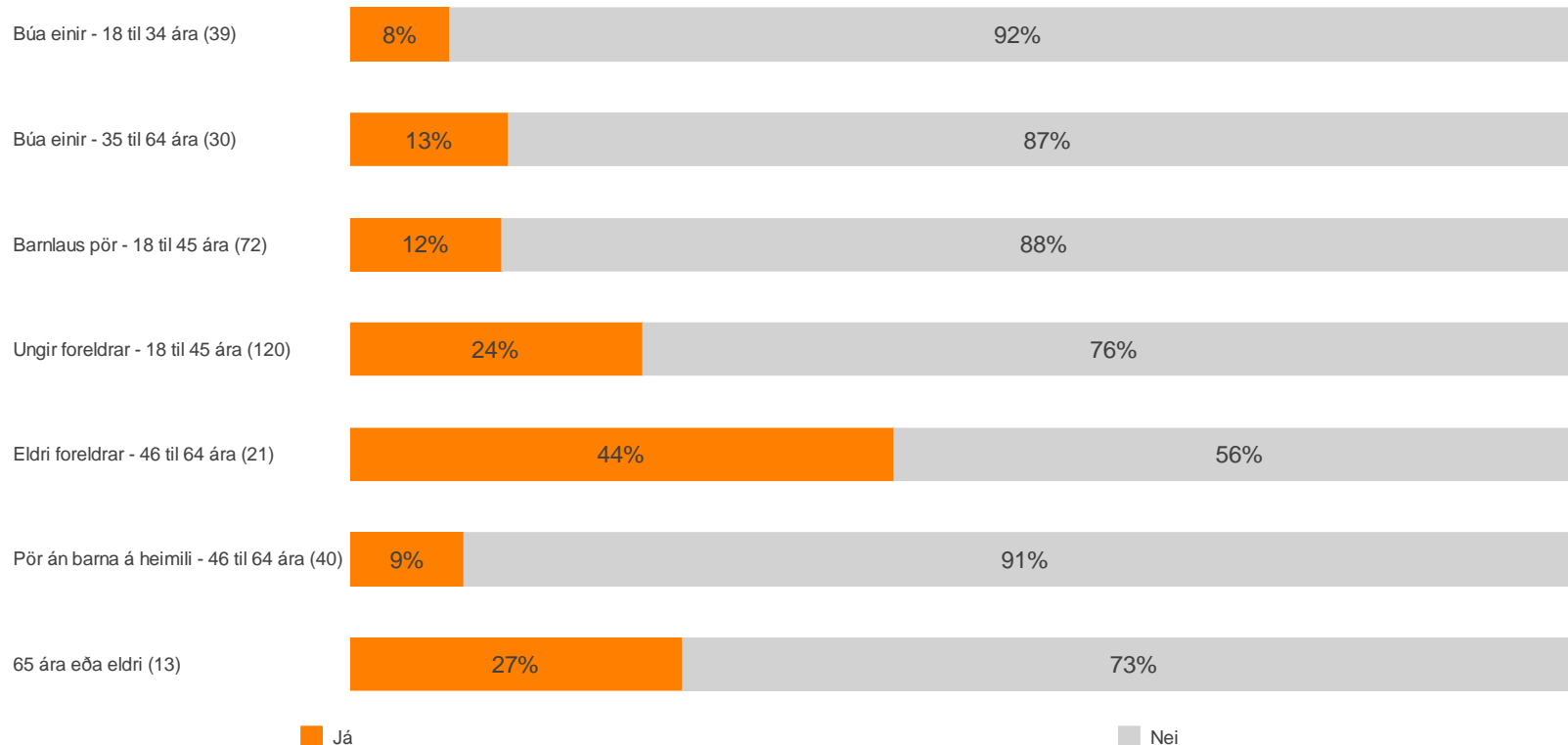
31. Sóttir þú um húsnæðisbætur?



	Já	Nei
Ánægja með núverandi íbúðarhúsnæði		
A. Ánægð(ur)	14.2% --C	85.8% --C
B. Hvorki né	22.0% ---	78.0% ---
C. Óánægð(ur)	34.8% A--	65.2% A--
Leigir þú...?		
A. Af einstaklingi á almennum markaði	20.7% -----	79.3% -----
B. Af ættingjum og vinum	11.4% --C---	88.6% --C---
C. Af einkareknu leigufélagi	25.9% -B----	74.1% -B----
D. Á stúdentagörðum	31.5% -----	68.5% -----
E. Af sveitarfélagi	25.6% -----	74.4% -----
F. Annars staðar	15.5% -----	84.5% -----
Upphæð leigu		
A. Lægri en 80 þúsund kr.	11.9% -----	88.1% -----
B. 80 til 99 þúsund kr.	11.5% -----	88.5% -----
C. 100 til 139 þúsund kr.	17.2% -----	82.8% -----
D. 140 til 179 þúsund kr.	21.4% -----	78.6% -----
E. 180 þúsund kr. eða hærra	23.6% -----	76.4% -----

31. Sóttir þú um húsnæðisbætur?

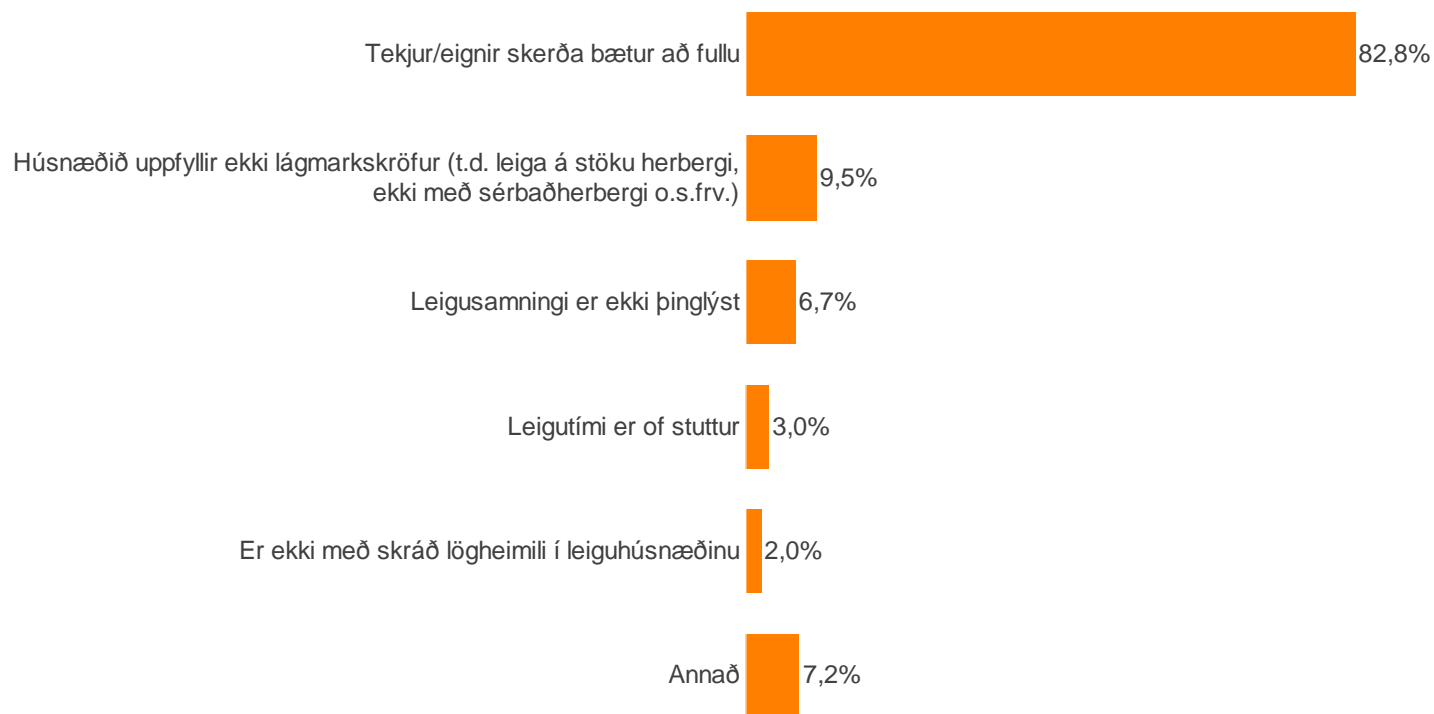
Lífsskeiðshópar



Lífsskeiðshópar	Já	Nei
A. Búa einir - 18 til 34 ára	8.1% ---DE--	91.9% ---DE--
B. Búa einir - 35 til 64 ára	12.9% ----E-	87.1% ----E-
C. Barnlaus pör - 18 til 45 ára	12.3% ----E-	87.7% ----E-
D. Ungir foreldrar - 18 til 45 ára	23.7% A----F-	76.3% A----F-
E. Eldri foreldrar - 46 til 64 ára	44.0% ABC--F-	56.0% ABC--F-
F. Pör án barna á heimili - 46 til 64 ára	9.2% ---DE--	90.8% ---DE--
G. 65 ára eða eldri	26.9% -----	73.1% -----

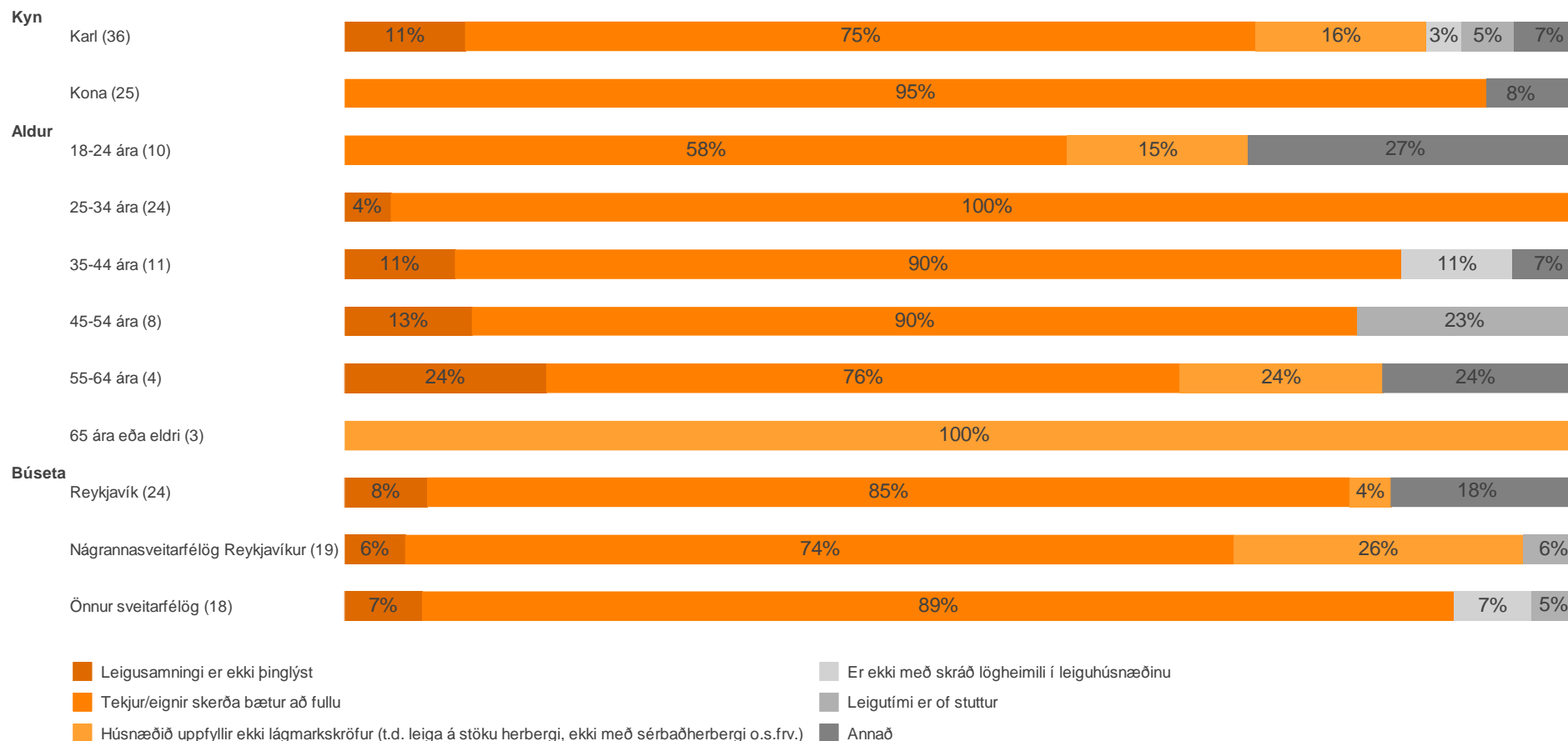
32. Hver er ástæða þess að þú færð ekki húsnæðisbætur þrátt fyrir að hafa sótt um? (Hægt er að haka við fleiri en einn valmöguleika.)

Fjöldi svara	63 100.0%
Tekjur/eignir skerða bætur að fullu	50 80.0%
Húsnæðið uppfyllir ekki lágmarkskröfur (t.d. leiga á stöku herbergi, ekki með sérbaðherbergi o.s.frv.)	6 9.2%
Leigusamningi er ekki þinglýst	4 6.5%
Leigutími er of stuttur	2 2.9%
Er ekki með skráð lögheimili í leiguhúsnæðinu	1 1.9%
Annað	4 6.9%
Veit ekki	2 3.4%
Vil ekki svara	- -



Athugið að myndin sýnir aðeins hlutfall þeirra sem tóku afstöðu. Þau sem segjast hafa sótt um húsnæðisbætur fengu þessa spurningu.

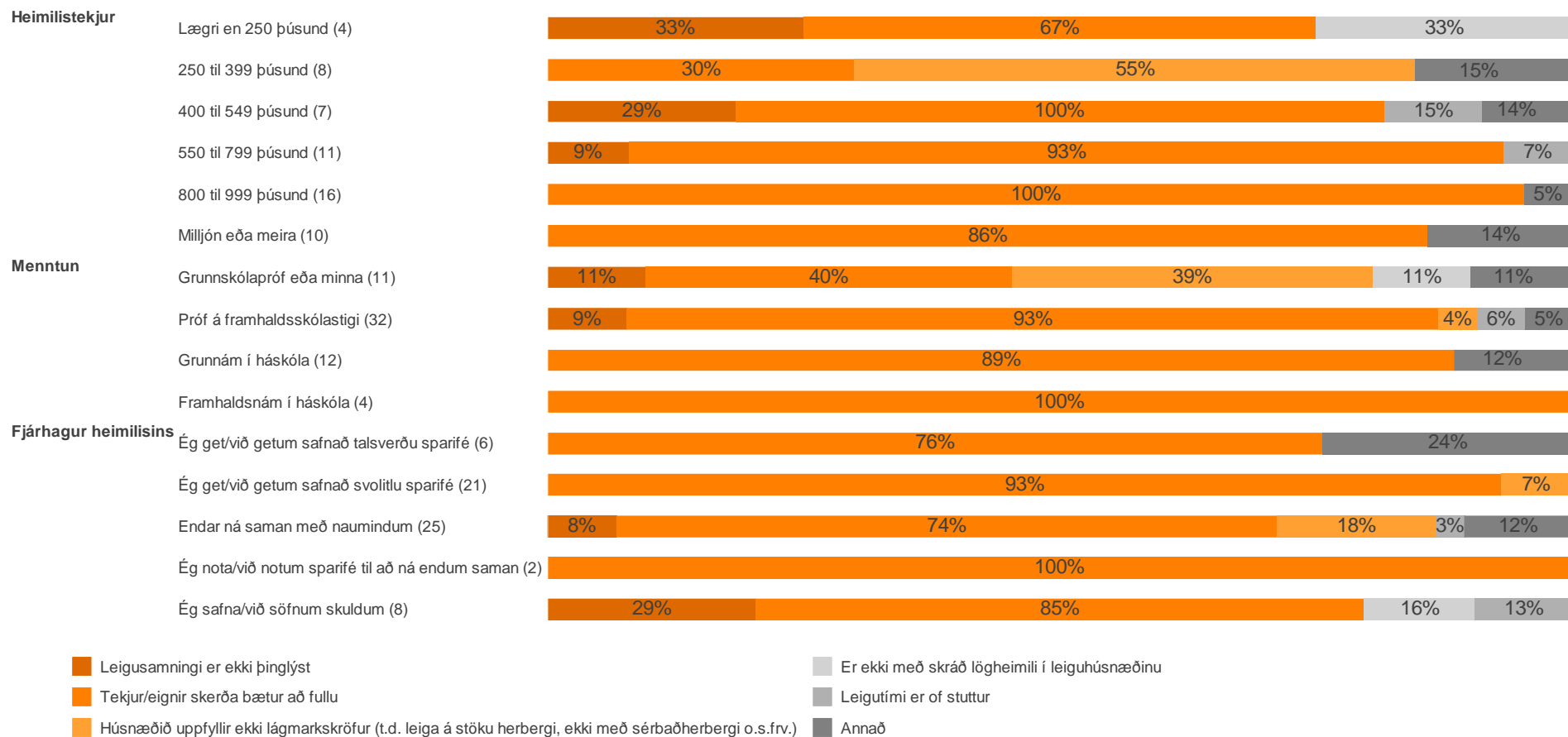
32. Hver er ástæða þess að þú færð ekki húsnæðisbætur þrátt fyrir að hafa sótt um? (Hægt er að haka við fleiri en einn valmöguleika.)



32. Hver er ástæða þess að þú færð ekki húsnæðisbætur þrátt fyrir að hafa sótt um? (Hægt er að haka við fleiri en einn valmöguleika.)

	Leigusamningi er ekki þinglýst	Tekjur/eignir skerða bætur að fullu	Húsnæðið uppfyllir ekki lágmarkskröfur (t.d. leiga á stöku herbergi, ekki með sérbaðherbergi o.s.frv.)	Er ekki með skráð lögheimili í leiguhúsnæðinu	Leigutími er of stuttur	Annað
Kyn						
A. Karl	11.4% --	74.5% -B	16.1% -B	3.3% --	5.0% --	6.6% --
B. Kona	- --	95.0% A-	- A-	- --	- --	8.1% --
Aldur						
A. 18-24 ára	- -----	58.3% -B----	14.6% ----F	- -----	- -----	27.1% -B----
B. 25-34 ára	3.9% -----	100.0% A---EF	- ---EF	- -----	- --D--	- A---E-
C. 35-44 ára	10.5% -----	89.5% ----F	- ----F	10.5% -----	- -----	6.8% -----
D. 45-54 ára	13.0% -----	90.0% ----F	- ----F	- -----	23.1% -B----	- -----
E. 55-64 ára	24.2% -----	75.8% -B---F	24.2% -B---F	- -----	- -----	24.2% -B----
F. 65 ára eða eldri	- -----	- -BCDE-	100.0% ABCDE-	- -----	- -----	- -----
Búseta						
A. Reykjavík	7.7% ---	85.3% ---	3.8% -B-	- ---	- ---	17.9% ---
B. Nágrannasveitarfélög Reykjavíkur	5.5% ---	74.1% ---	25.9% A-C	- ---	5.5% ---	- ---
C. Önnur sveitarfélög	6.7% ---	88.8% ---	- -B-	6.7% ---	4.5% ---	- ---

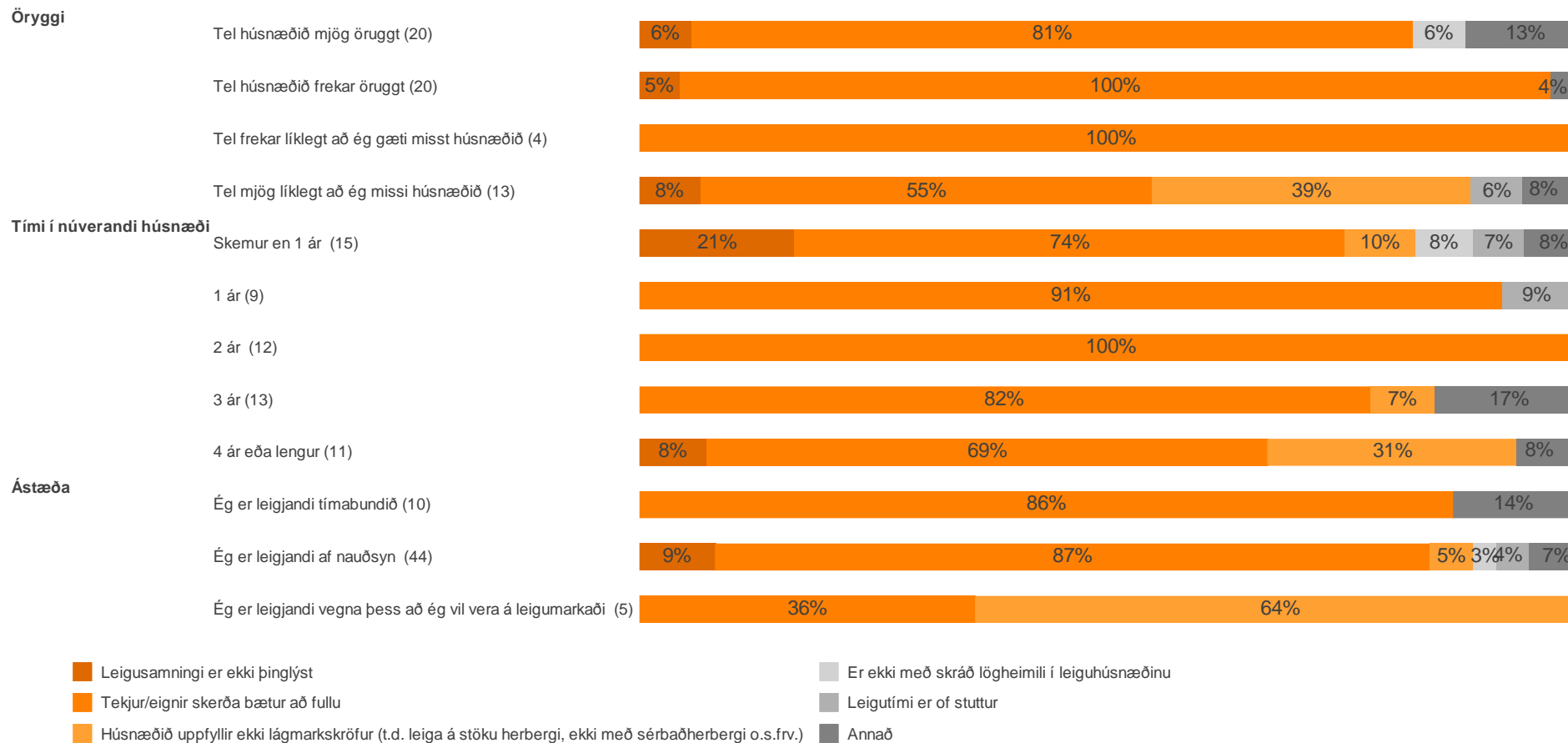
32. Hver er ástæða þess að þú færð ekki húsnæðisbætur þrátt fyrir að hafa sótt um? (Hægt er að haka við fleiri en einn valmöguleika.)



32. Hver er ástæða þess að þú færð ekki húsnæðisbætur þrátt fyrir að hafa sótt um? (Hægt er að haka við fleiri en einn valmöguleika.)

	Leigusamningi er ekki þinglýst	Tekjur/eignir skerða bætur að fullu	Húsnæðið uppfyllir ekki lágmarkskröfur (t.d. leiga á stöku herbergi, ekki með sérbaðherbergi o.s.frv.)	Er ekki með skráð lögheimili í leiguhúsnæðinu	Leigutími er of stuttur	Annað
Heimilistekjur						
A. Lægri en 250 þúsund	33.3% ---E-	66.7% ---E-	- -----	33.3% ---DE-	- -----	- -----
B. 250 til 399 þúsund	- -----	30.0% --CDEF	54.7% --CDEF	- -----	- -----	15.3% -----
C. 400 til 549 þúsund	28.9% ---E-	100.0% -B---	- -B---	- -----	15.0% -----	13.8% -----
D. 550 til 799 þúsund	8.7% -----	92.8% -B---	- -B---	- A----	7.2% -----	- -----
E. 800 til 999 þúsund	- A-C--	100.0% AB---	- -B---	- A----	- -----	4.8% -----
F. Milljón eða meira	- -----	85.9% -B---	- -B---	- -----	- -----	14.1% -----
Menntun						
A. Grunnskólapróf eða minna	10.6% ----	39.6% -BCD	39.0% -BC-	10.6% ----	- ----	10.9% ----
B. Próf á framhaldsskólastigi	9.1% ----	93.1% A--	4.4% A--	- ----	5.6% ----	5.3% ----
C. Grunnám í háskóla	- ----	88.5% A--	- A--	- ----	- ----	11.5% ----
D. Framhaldsnám í háskóla	- ----	100.0% A--	- ----	- ----	- ----	- ----
Fjárhagur heimilisins						
A. Ég get/við getum safnað talsverðu sparifé	- -----	75.7% -----	- -----	- -----	- -----	24.3% -B---
B. Ég get/við getum safnað svolitlu sparifé	- ---E	93.1% -----	6.9% -----	- -----	- -----	- A----
C. Endar ná saman með naumindum	7.7% -----	74.0% -----	17.8% -----	- ---E	3.2% -----	12.0% -----
D. Ég nota/við notum sparifé til að ná endum saman	- -----	100.0% -----	- -----	- -----	- -----	- -----
E. Ég safna/við söfnum skuldum	28.9% -B---	84.5% -----	- -----	15.5% --C-	13.4% -----	- -----

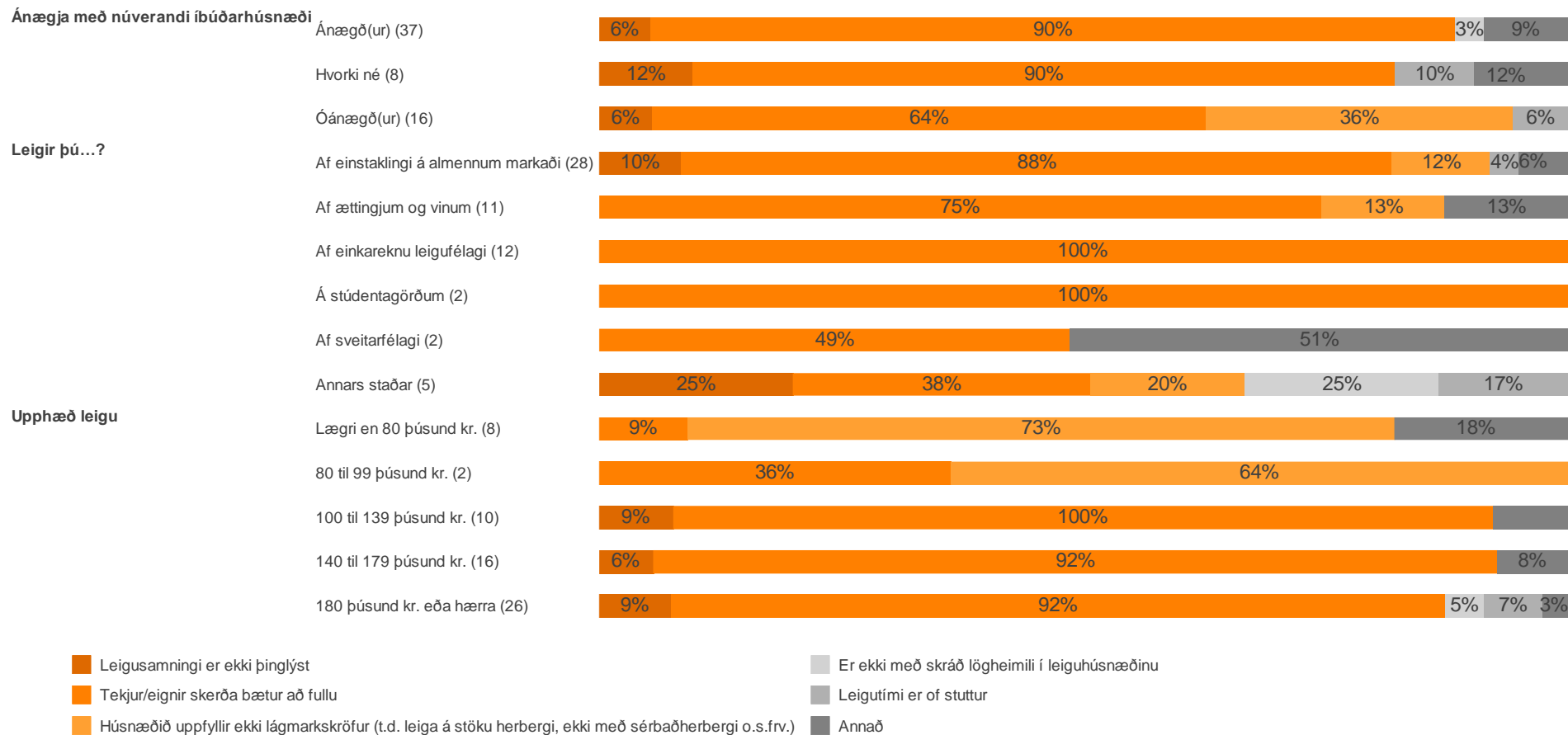
32. Hver er ástæða þess að þú færð ekki húsnæðisbætur þrátt fyrir að hafa sótt um? (Hægt er að haka við fleiri en einn valmöguleika.)



32. Hver er ástæða þess að þú færð ekki húsnæðisbætur þrátt fyrir að hafa sótt um? (Hægt er að haka við fleiri en einn valmöguleika.)

	Leigusamningi er ekki þinglýst	Tekjur/eignir skerða bætur að fullu	Húsnæðið uppfyllir ekki lágmarkskröfur (t.d. leiga á stöku herbergi, ekki með sérbaðherbergi o.s.frv.)	Er ekki með skráð lögheimili í leiguhúsnæðinu	Leigutími er of stuttur	Annað
Öryggi						
A. Tel húsnæðið mjög öruggt	5.9% ----	80.8% -B--	- ---D	5.9% ----	- ----	13.3% ----
B. Tel húsnæðið frekar öruggt	4.7% ----	100.0% A--D	- ---D	- ----	- ----	3.8% ----
C. Tel frekar líklegt að ég gæti misst húsnæðið	- ----	100.0% ----	- ----	- ----	- ----	- ----
D. Tel mjög líklegt að ég missi húsnæðið	7.5% ----	54.9% -B--	38.8% AB--	- ----	6.3% ----	7.5% ----
Tími í núverandi húsnæði						
A. Skemur en 1 ár	21.1% -----	74.4% -----	9.5% -----	7.9% -----	6.8% -----	8.2% -----
B. 1 ár	- -----	91.3% -----	- -----	- -----	8.7% -----	- -----
C. 2 ár	- -----	100.0% ----E	- ----E	- -----	- -----	- -----
D. 3 ár	- -----	81.9% -----	7.2% -----	- -----	- -----	16.8% -----
E. 4 ár eða lengur	8.4% -----	69.3% --C--	30.7% --C--	- -----	- -----	8.4% -----
Ástæða						
A. Ég er leigjandi tímabundið	- ---	86.1% --C	- --C	- ---	- ---	13.9% ---
B. Ég er leigjandi af nauðsyn	9.3% ---	87.3% --C	5.4% --C	2.7% ---	4.1% ---	6.7% ---
C. Ég er leigjandi vegna þess að ég vil vera á leigumarkaði	- ---	35.6% AB-	64.4% AB-	- ---	- ---	- ---

32. Hver er ástæða þess að þú færð ekki húsnæðisbætur þrátt fyrir að hafa sótt um? (Hægt er að haka við fleiri en einn valmöguleika.)

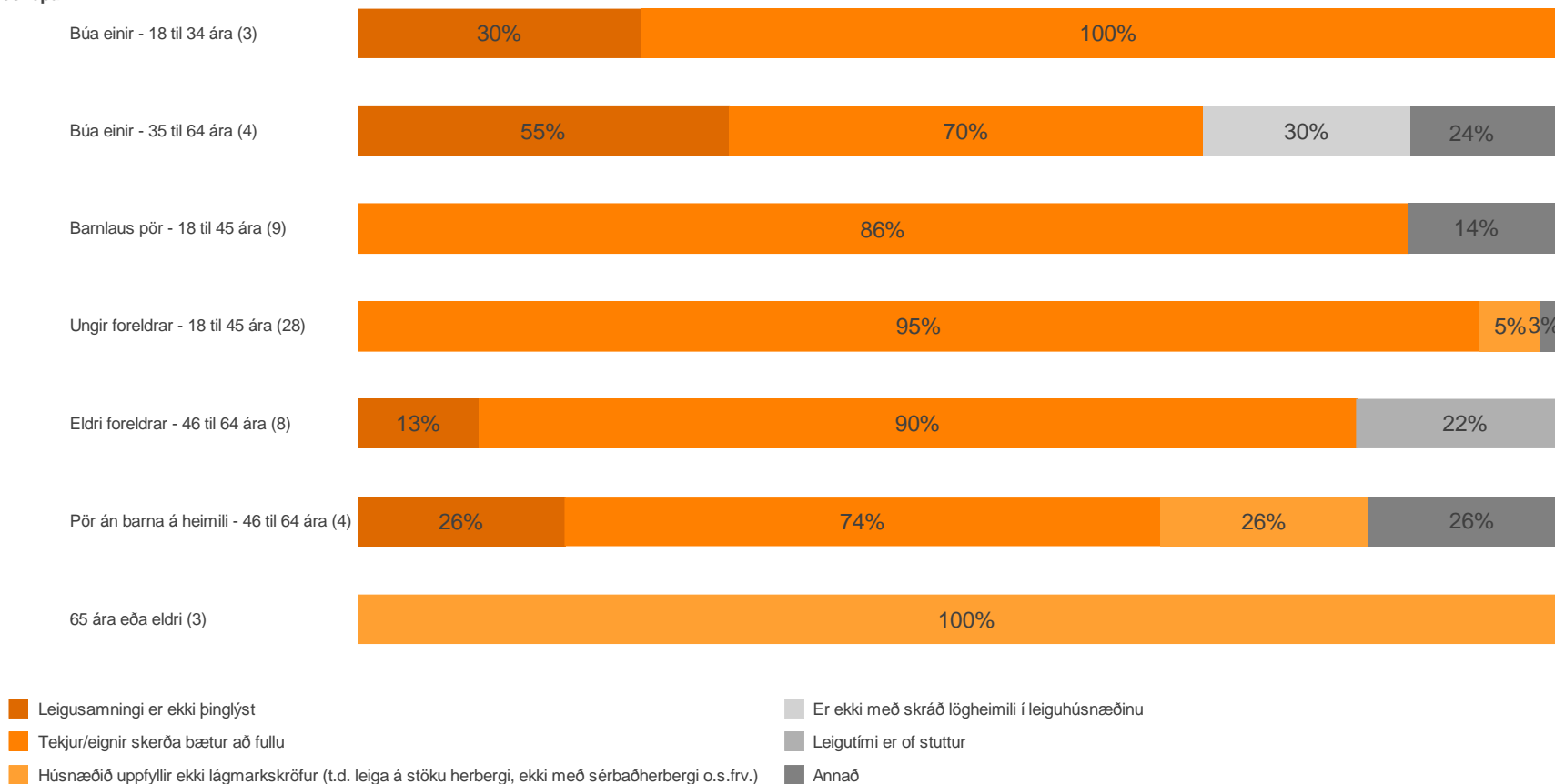


32. Hver er ástæða þess að þú færð ekki húsnæðisbætur þrátt fyrir að hafa sótt um? (Hægt er að haka við fleiri en einn valmöguleika.)

	Leigusamningi er ekki þinglýst	Tekjur/eignir skerða bætur að fullu	Húsnæðið uppfyllir ekki lágmarkskröfur (t.d. leiga á stöku herbergi, ekki með sérbaðherbergi o.s.frv.)	Er ekki með skráð lögheimili í leiguhúsnæðinu	Leigutími er of stuttur	Annað
Ánægja með núverandi íbúðarhúsnæði						
A. Ánægð(ur)	5.8% ---	89.6% --C	- --C	3.2% ---	- ---	9.3% ---
B. Hvorki né	12.0% ---	89.9% ---	- ---	- ---	10.1% ---	12.0% ---
C. Óánægð(ur)	6.3% ---	64.2% A--	35.8% A--	- ---	6.3% ---	- ---
Leigir þú...?						
A. Af einstaklingi á almennum markaði	10.2% -----	87.9% ----F	12.1% -----	- ----F	3.6% -----	6.0% ---E-
B. Af ættingjum og vinum	- -----	74.7% -----	12.7% -----	- -----	- -----	12.7% -----
C. Af einkareknu leigufélagi	- -----	100.0% ----EF	- -----	- -----	- -----	- ---E-
D. Á stúdentagörðum	- -----	100.0% -----	- -----	- -----	- -----	- -----
E. Af sveitarfélagi	- -----	48.7% --C--	- -----	- -----	- -----	51.3% A-C--
F. Annars staðar	25.1% -----	38.4% A-C--	19.9% -----	25.1% A-----	16.6% -----	- -----
Upphæð leigu						
A. Læгри en 80 þúsund kr.	- -----	9.2% --CDE	72.9% --CDE	- -----	- -----	17.9% -----
B. 80 til 99 þúsund kr.	- -----	36.3% --CDE	63.7% --CDE	- -----	- -----	- -----
C. 100 til 139 þúsund kr.	9.1% -----	100.0% AB--	- AB--	- -----	- -----	9.1% -----
D. 140 til 179 þúsund kr.	6.0% -----	92.3% AB--	- AB--	- -----	- -----	7.7% -----
E. 180 þúsund kr. eða hærra	8.6% -----	92.3% AB--	- AB--	4.6% -----	7.0% -----	3.0% -----

32. Hver er ástæða þess að þú færð ekki húsnæðisbætur þrátt fyrir að hafa sótt um? (Hægt er að haka við fleiri en einn valmöguleika.)

Lífsskeiðshópar

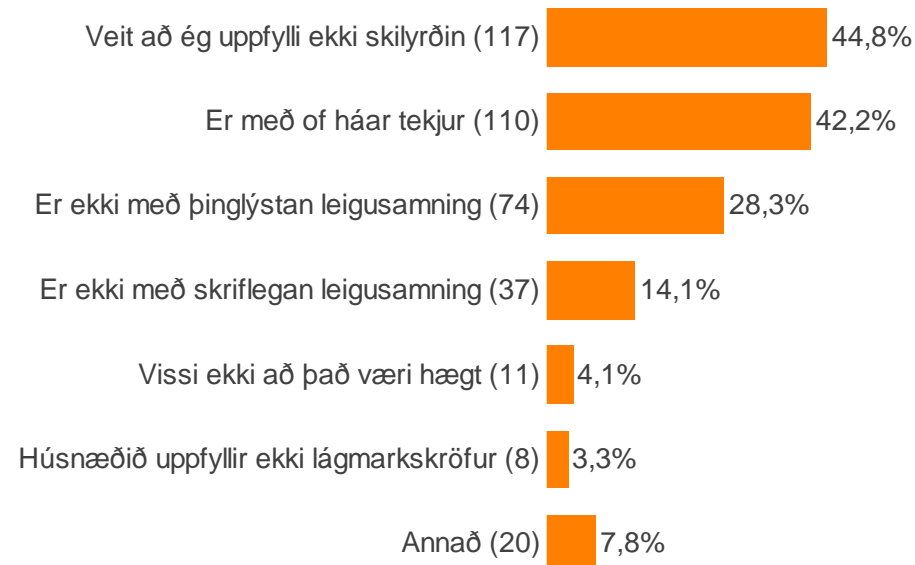


32. Hver er ástæða þess að þú færð ekki húsnæðisbætur þrátt fyrir að hafa sótt um? (Hægt er að haka við fleiri en einn valmöguleika.)

Lífsskeiðshópar	Leigusamningi er ekki þinglýst	Tekjur/eignir skerða bætur að fullu	Húsnæðið uppfyllir ekki lágmarkskröfur (t.d. leiga á stöku herbergi, ekki með sérbaðherbergi o.s.frv.)	Er ekki með skráð lögheimili í leiguhúsnæðinu	Leigutími er of stuttur	Annað
A. Búa einir - 18 til 34 ára	30.4% ---D---	100.0% -----G	- -----G	- -----	- -----	- -----
B. Búa einir - 35 til 64 ára	54.5% --CD--	69.6% -----	- -----G	30.4% ---D--	- -----	24.1% -----
C. Barnlaus pör - 18 til 45 ára	- -B-----	86.3% -----G	- -----G	- -----	- -----	13.7% -----
D. Ungir foreldrar - 18 til 45 ára	- AB---F-	94.8% -----G	5.2% -----G	- -B-----	- ---E--	2.8% -----
E. Eldri foreldrar - 46 til 64 ára	12.6% -----	90.3% -----G	- -----G	- -----	22.4% ---D--	- -----
F. Pör án barna á heimili - 46 til 64 ára	25.8% ---D---	74.2% -----G	25.8% -----G	- -----	- -----	25.8% -----
G. 65 ára eða eldri	- -----	- A-CDEF-	100.0% ABCDEF-	- -----	- -----	- -----

33. Af hverju hefur þú ekki sótt um húsnæðisbætur? (Hægt er að haka við fleiri en einn valmöguleika.)

Fjöldi svara	288 100.0%
Veit að ég uppfylli ekki skilyrðin	117 40.5%
Er með of háar tekjur	110 38.1%
Er ekki með þinglýstan leigusamning	74 25.5%
Er ekki með skriflegan leigusamning	37 12.7%
Vissi ekki að það væri hægt	11 3.7%
Húsnæðið uppfyllir ekki lágmarkskröfur	8 2.9%
Annað	20 7.1%
Veit ekki	14 4.9%
Vil ekki svara	16 5.6%

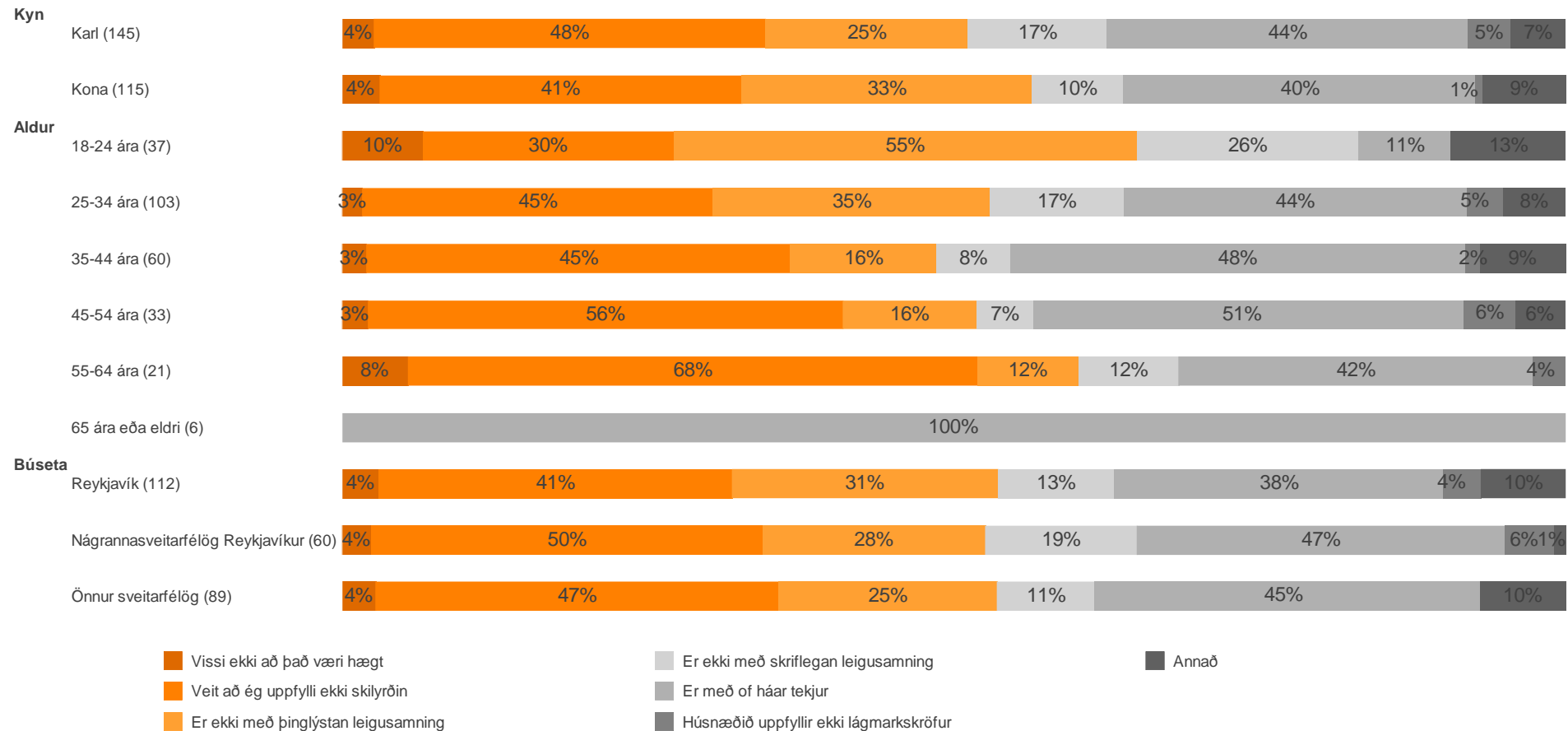


Annað

- Er ekki skrifaður fyrir leigusamning, við leigjum 3 saman
- Er ekki búin að ganga frá umsókn
- Ég greiði ekki leiguna og er ekki partur af leigusamningunum
- Kerfið er flókið.
- Fæ vaxtabætur
- Hef ekki þurft á því að halda
- Hef enga þörf á því
- Hef verið mjög upptekin og það er erfitt fyrir mig að komast
- Húsnæðið fylgir starfi
- húsnæðisbæturnar eru svo litlar að það svarar varla bensínkostnaði að
- Miðað við tekjur fengi ég lítið sem ekkert.
- Tímabundin leiga og á mína eigin íbúð
- Við erum 3 að leigja en bara 1 á pappírnum

Athugið að myndin sýnir aðeins hlutfall þeirra sem tóku afstöðu. Þau sem hafa ekki sótt um húsnæðisbætur fengu þessa spurningu.

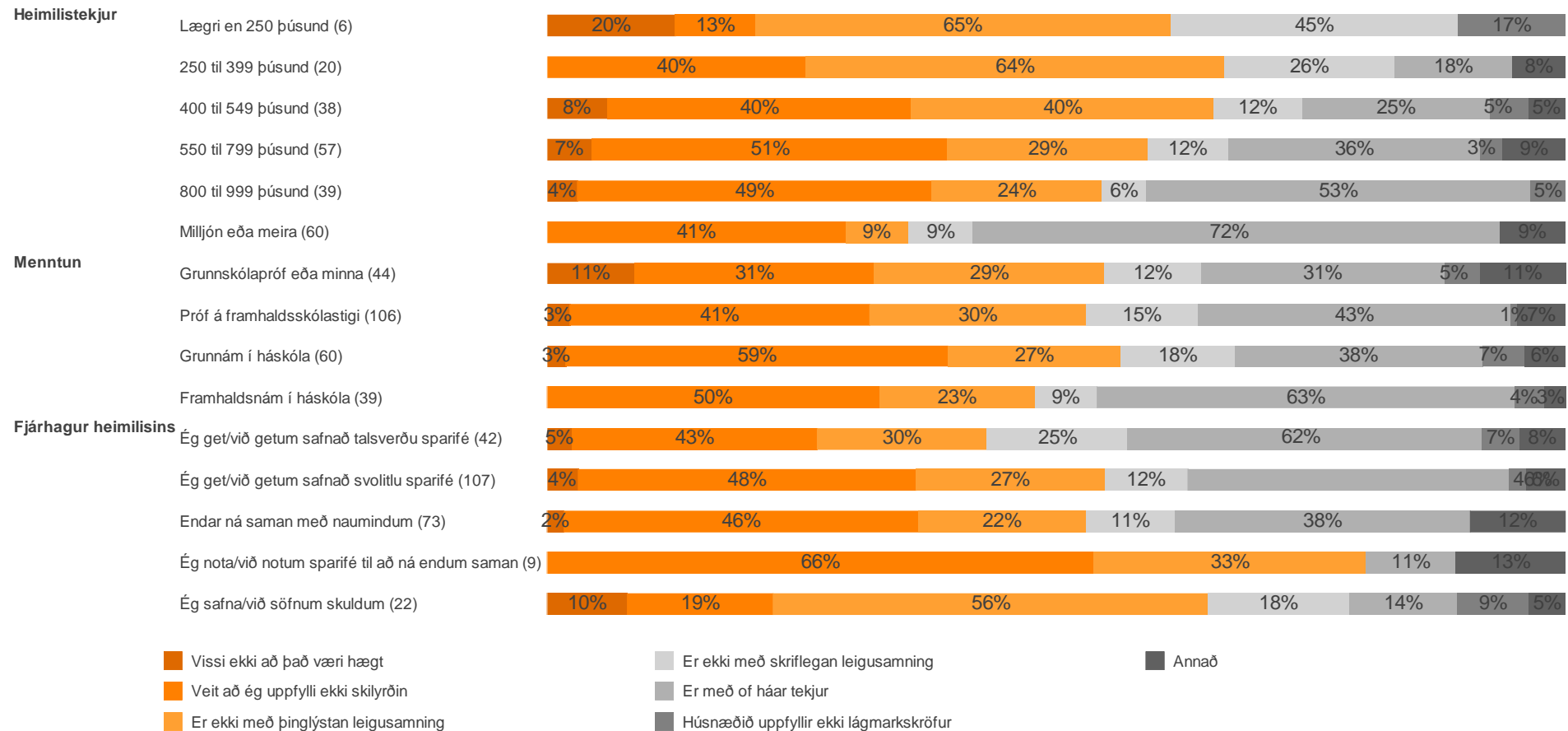
33. Af hverju hefur þú ekki sótt um húsnæðisbætur? (Hægt er að haka við fleiri en einn valmöguleika.)



33. Af hverju hefur þú ekki sótt um húsnæðisbætur? (Hægt er að haka við fleiri en einn valmöguleika.)

	Vissi ekki að það væri hægt	Veit að ég uppfylli ekki skilyrðin	Er ekki með þinglýstan leigusamning	Er ekki með skriflegan leigusamning	Er með of háar tekjur	Húsnæðið uppfyllir ekki lágmarkskröfur	Annað
Kyn							
A. Karl	3.9%	47.8%	24.7%	17.0%	44.0%	5.3%	6.6%
	--	--	--	--	--	-B	--
B. Kona	4.3%	41.0%	32.9%	10.4%	39.9%	0.7%	9.4%
	--	--	--	--	--	A-	--
Aldur							
A. 18-24 ára	9.5%	29.5%	54.5%	26.0%	10.9%	-	13.4%
	-----	---DE-	-BCDEF	--CD--	-BCDEF	-----	-----
B. 25-34 ára	2.6%	44.7%	35.3%	17.0%	43.7%	4.6%	7.9%
	-----	----EF	A-CDE-	-----	A----F	-----	-----
C. 35-44 ára	2.6%	44.8%	15.5%	7.7%	48.2%	1.5%	9.0%
	-----	----F	AB----	A-----	A----F	-----	-----
D. 45-54 ára	3.1%	56.2%	15.9%	6.7%	50.9%	6.2%	5.9%
	-----	A---F	AB----	A-----	A---F	-----	-----
E. 55-64 ára	7.9%	68.1%	12.0%	12.0%	42.4%	3.8%	-
	-----	AB---F	AB----	-----	A---F	-----	-----
F. 65 ára eða eldri	-	-	-	-	100.0%	-	-
	-----	-BCDE-	A-----	-----	ABCDE-	-----	-----
Búseta							
A. Reykjavík	4.3%	40.5%	30.6%	13.4%	37.8%	4.3%	9.7%
	---	---	---	---	---	--C	-B-
B. Nágrannasveitarfélög Reykjavíkur	3.8%	49.9%	28.3%	19.4%	46.9%	6.3%	1.4%
	---	---	---	---	---	--C	A-C
C. Önnur sveitarfélög	3.9%	46.7%	25.3%	11.3%	44.6%	-	9.9%
	---	---	---	---	---	AB-	-B-

33. Af hverju hefur þú ekki sótt um húsnæðisbætur? (Hægt er að haka við fleiri en einn valmöguleika.)

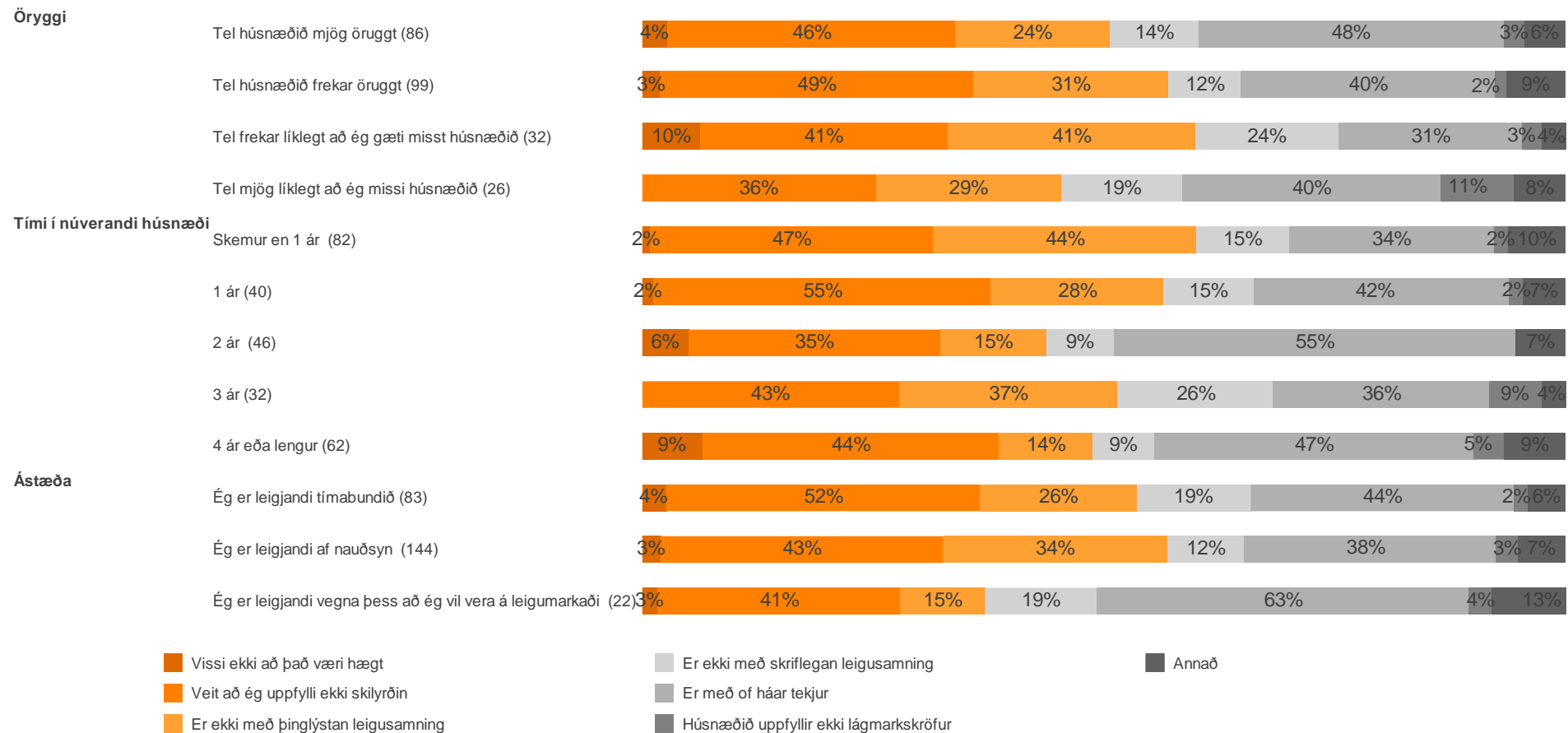


33. Af hverju hefur þú ekki sótt um húsnæðisbætur? (Hægt er að haka við fleiri en einn valmöguleika.)

	Vissi ekki að það væri hægt	Veit að ég uppfylli ekki skilyrðin	Er ekki með þinglýstan leigusamning	Er ekki með skriflegan leigusamning	Er með of háar tekjur	Húsnæðið uppfyllir ekki lágmarkskröfur	Annað
Heimilistekjur							
A. Læгри en 250 þúsund	20.0% -B---F	12.5% -----	64.6% ---EF	44.7% --CDEF	- ---EF	16.7% ----F	- -----
B. 250 til 399 þúsund	- A-----	39.7% -----	64.0% ---DEF	26.0% ---EF	18.1% ---EF	- -----	8.1% -----
C. 400 til 549 þúsund	8.0% ----F	40.0% -----	39.8% ----F	11.7% A----	24.7% ---EF	5.1% -----	4.8% -----
D. 550 til 799 þúsund	6.6% ----F	51.3% -----	28.8% -B---F	11.7% A----	36.3% ----F	3.3% -----	9.0% -----
E. 800 til 999 þúsund	4.2% -----	49.0% -----	23.5% AB---F	6.1% AB----	53.2% ABC--	4.7% -----	- -----
F. Milljón eða meira	- A-CD--	41.1% -----	8.7% ABCDE-	8.8% AB----	72.4% ABCD--	- A-----	9.0% -----
Menntun							
A. Grunnskólapróf eða minna	11.2% -B-D	30.6% --C-	29.4% ----	12.4% ----	31.1% ---D	4.5% ----	10.9% ----
B. Próf á framhaldsskólastigi	3.1% A---	41.3% --C-	29.9% ----	15.4% ----	43.1% ---D	0.9% --C-	6.6% ----
C. Grunnám í háskóla	2.9% ----	58.9% AB--	26.7% ----	17.5% ----	38.2% ---D	6.5% -B--	6.2% ----
D. Framhaldsnám í háskóla	- A---	49.7% ----	23.4% ----	9.2% ----	62.5% ABC-	4.3% ----	3.2% ----
Fjárhagur heimilisins							
A. Ég get/við getum safnað talsverðu sparifé	4.5% -----	42.9% -----	29.8% ---E	24.6% -----	62.1% --CDE	6.7% --C--	7.9% -----
B. Ég get/við getum safnað svolitlu sparifé	4.4% -----	48.1% ----E	26.9% ---E	11.8% -----	45.7% ---DE	2.5% -----	5.5% -----
C. Endar ná saman með naumindum	2.2% -----	45.5% ----E	21.5% ---E	11.4% -----	37.9% A---E	- A---E	12.2% -----
D. Ég nota/við notum sparifé til að ná endum saman	- -----	65.7% ----E	32.7% -----	- -----	10.8% AB---	- -----	13.1% -----
E. Ég safna/við söfnum skuldum	10.4% -----	18.8% -BCD-	56.1% ABC--	18.1% -----	14.0% ABC--	9.3% --C--	4.6% -----

Athugið að taflan sýnir einungis hlutföll þeirra sem tóku afstöðu.

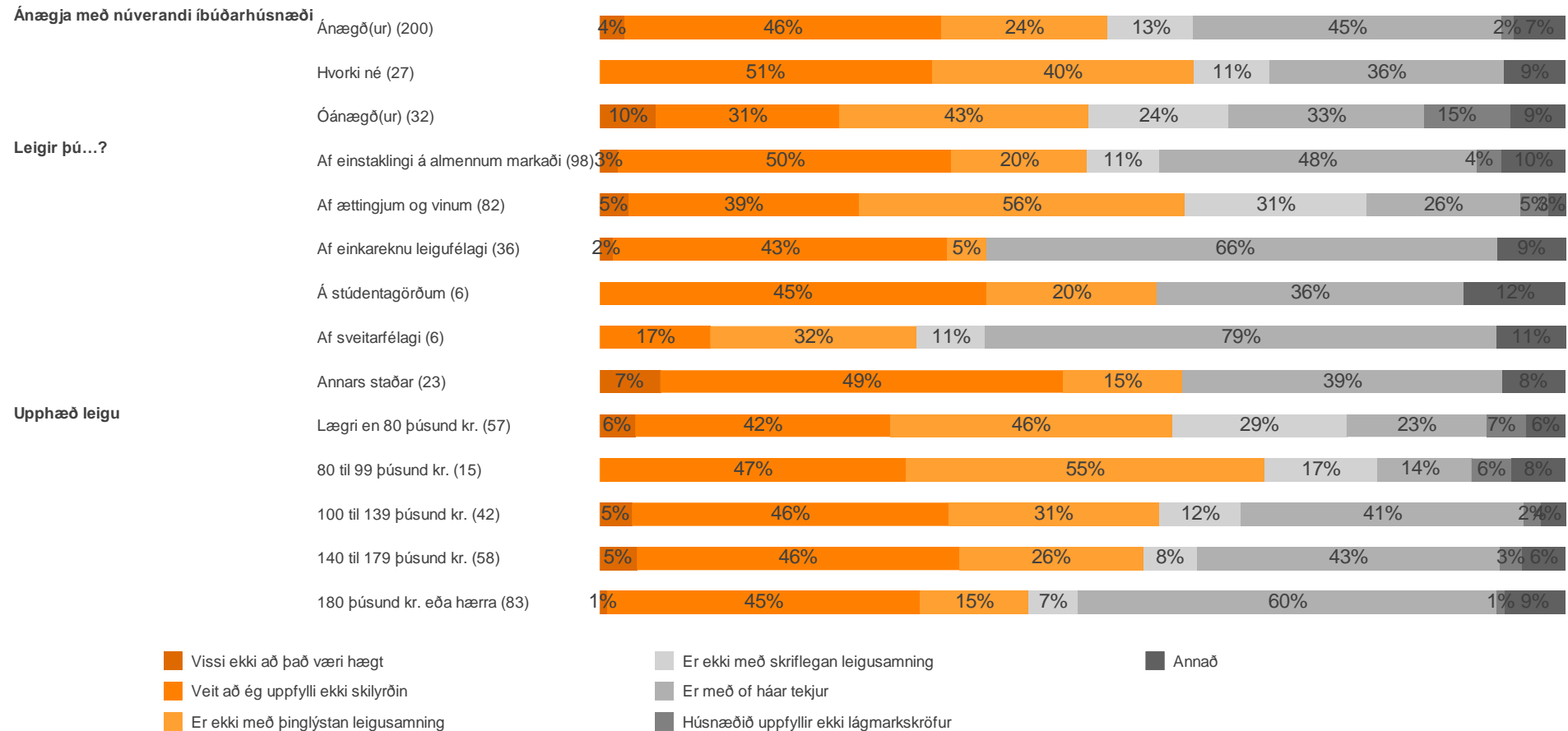
33. Af hverju hefur þú ekki sótt um húsnæðisbætur? (Hægt er að haka við fleiri en einn valmöguleika.)



33. Af hverju hefur þú ekki sótt um húsnæðisbætur? (Hægt er að haka við fleiri en einn valmöguleika.)

	Vissi ekki að það væri hægt	Veit að ég uppfylli ekki skilyrðin	Er ekki með þinglýstan leigusamning	Er ekki með skriflegan leigusamning	Er með of háar tekjur	Húsnæðið uppfyllir ekki lágmarkskröfur	Annað
Öryggi							
A. Tel húsnæðið mjög öruggt	4.1% ----	45.5% ----	24.4% ----	13.9% ----	48.3% ----	3.3% ----	6.4% ----
B. Tel húsnæðið frekar öruggt	2.9% ----	49.3% ----	30.7% ----	11.5% ----	40.0% ----	1.8% ---D	9.2% ----
C. Tel frekar líklegt að ég gæti misst húsnæðið	9.7% ----	41.2% ----	41.3% ----	23.8% ----	30.6% ----	3.2% ----	3.9% ----
D. Tel mjög líklegt að ég missi húsnæðið	- ----	36.2% ----	28.5% ----	18.8% ----	39.8% ----	11.3% -B-	7.9% ----
Tími í núverandi húsnæði							
A. Skemur en 1 ár	1.5% ---E	47.1% -----	43.8% --C-E	15.4% -----	34.1% --C-	2.4% -----	9.5% -----
B. 1 ár	2.0% -----	55.0% -----	28.0% -----	14.8% -----	41.5% -----	2.4% -----	6.8% -----
C. 2 ár	6.4% -----	34.5% -----	14.6% A--D-	9.2% ---D-	55.0% A----	- ---D-	6.8% -----
D. 3 ár	- -----	43.4% -----	36.8% --C-E	26.3% --C-E	36.3% -----	8.8% --C-	4.0% -----
E. 4 ár eða lengur	9.0% A----	43.7% -----	13.7% A--D-	9.1% ---D-	47.0% -----	4.5% -----	9.0% -----
Ástæða							
A. Ég er leigjandi tímabundið	4.1% ---	51.9% ---	25.8% ---	19.0% ---	43.5% ---	2.3% ---	6.1% ---
B. Ég er leigjandi af nauðsyn	2.9% ---	42.9% ---	34.2% ---	11.6% ---	38.3% --C	3.4% ---	7.1% ---
C. Ég er leigjandi vegna þess að ég vil vera á leigumarkaði	2.8% ---	40.9% ---	14.5% ---	18.8% ---	63.1% -B-	3.7% ---	12.5% ---

33. Af hverju hefur þú ekki sótt um húsnæðisbætur? (Hægt er að haka við fleiri en einn valmöguleika.)

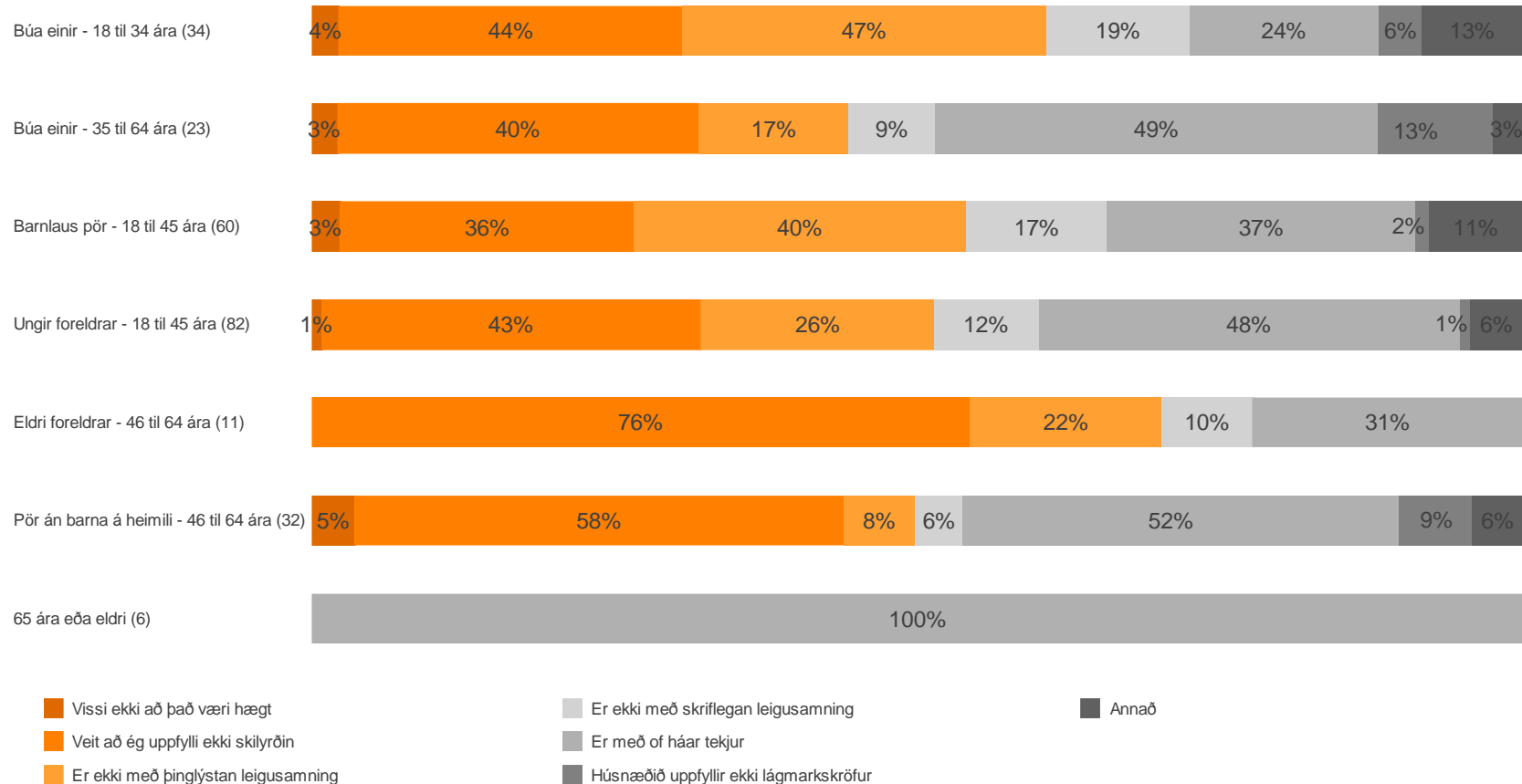


33. Af hverju hefur þú ekki sótt um húsnæðisbætur? (Hægt er að haka við fleiri en einn valmöguleika.)

	Vissi ekki að það væri hægt	Veit að ég uppfylli ekki skilyrðin	Er ekki með þinglýstan leigusamning	Er ekki með skriflegan leigusamning	Er með of háar tekjur	Húsnæðið uppfyllir ekki lágmarkskröfur	Annað
Ánægja með núverandi íbúðarhúsnæði							
A. Ánægð(ur)	3.7% ---	46.0% ---	24.2% --C	12.5% ---	44.7% ---	1.9% --C	7.4% ---
B. Hvorki né	- ---	50.5% ---	39.9% ---	11.3% ---	35.7% ---	- --C	9.3% ---
C. Óánægð(ur)	9.8% ---	31.2% ---	42.6% A--	24.0% ---	33.4% ---	14.8% AB-	9.3% ---
Leigir þú...?							
A. Af einstaklingi á almennum markaði	2.9% -----	50.0% -----	20.2% -BC--	10.8% -BC--	47.6% -B---	3.8% -----	9.5% -----
B. Af ættingjum og vinum	5.0% -----	39.4% -----	55.8% A-C--F	31.1% A-C--F	26.4% A-C-E	4.7% -----	2.9% -----
C. Af einkareknu leigufélagi	1.9% -----	43.2% -----	5.1% AB--E	- AB--E	66.2% -B---F	- -----	8.8% -----
D. Á stúdentagörðum	- -----	44.8% -----	19.7% -----	- -----	35.5% -----	- -----	11.7% -----
E. Af sveitarfélagi	- -----	17.2% -----	31.8% --C--	10.6% --C--	78.8% -B---	- -----	10.6% -----
F. Annars staðar	7.4% -----	48.5% -----	14.5% -B---	- -B---	38.5% --C--	- -----	7.6% -----
Upphæð leigu							
A. Lægrri en 80 þúsund kr.	5.9% -----	41.8% -----	46.3% ---DE	28.6% --CDE	22.9% ---DE	6.6% -----	6.3% -----
B. 80 til 99 þúsund kr.	- -----	46.7% -----	54.5% ---DE	17.3% -----	14.2% ---DE	6.2% -----	8.1% -----
C. 100 til 139 þúsund kr.	4.8% -----	45.8% -----	30.6% ----E	11.8% A---	41.1% ----E	2.4% -----	3.5% -----
D. 140 til 179 þúsund kr.	5.4% -----	46.2% -----	26.4% AB--	7.8% A---	43.3% AB--	3.3% -----	6.1% -----
E. 180 þúsund kr. eða hærri	1.1% -----	44.6% -----	15.4% ABC--	7.0% A---	59.6% ABC--	1.1% -----	8.6% -----

33. Af hverju hefur þú ekki sótt um húsnæðisbætur? (Hægt er að haka við fleiri en einn valmöguleika.)

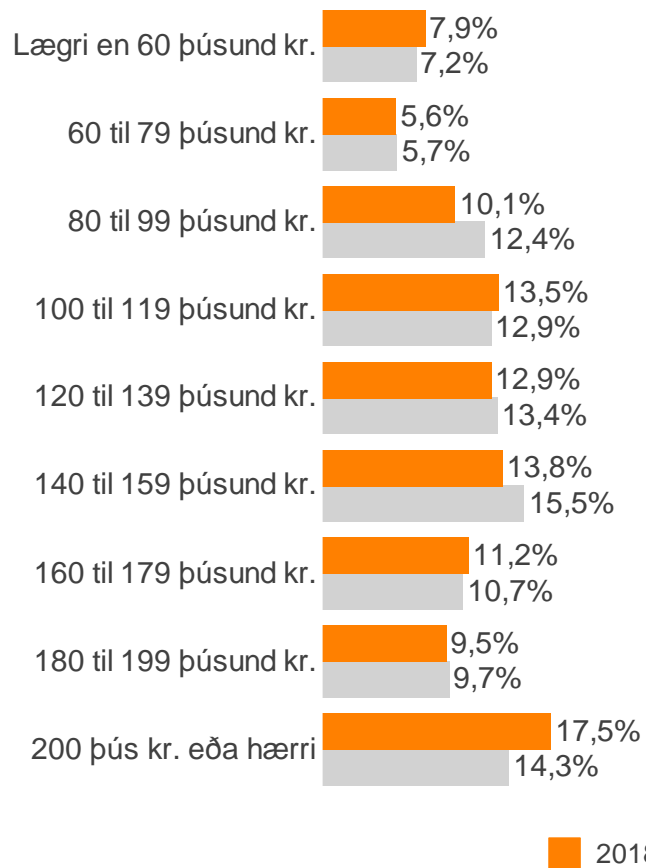
Lífsskeiðshópar



33. Af hverju hefur þú ekki sótt um húsnæðisbætur? (Hægt er að haka við fleiri en einn valmöguleika.)

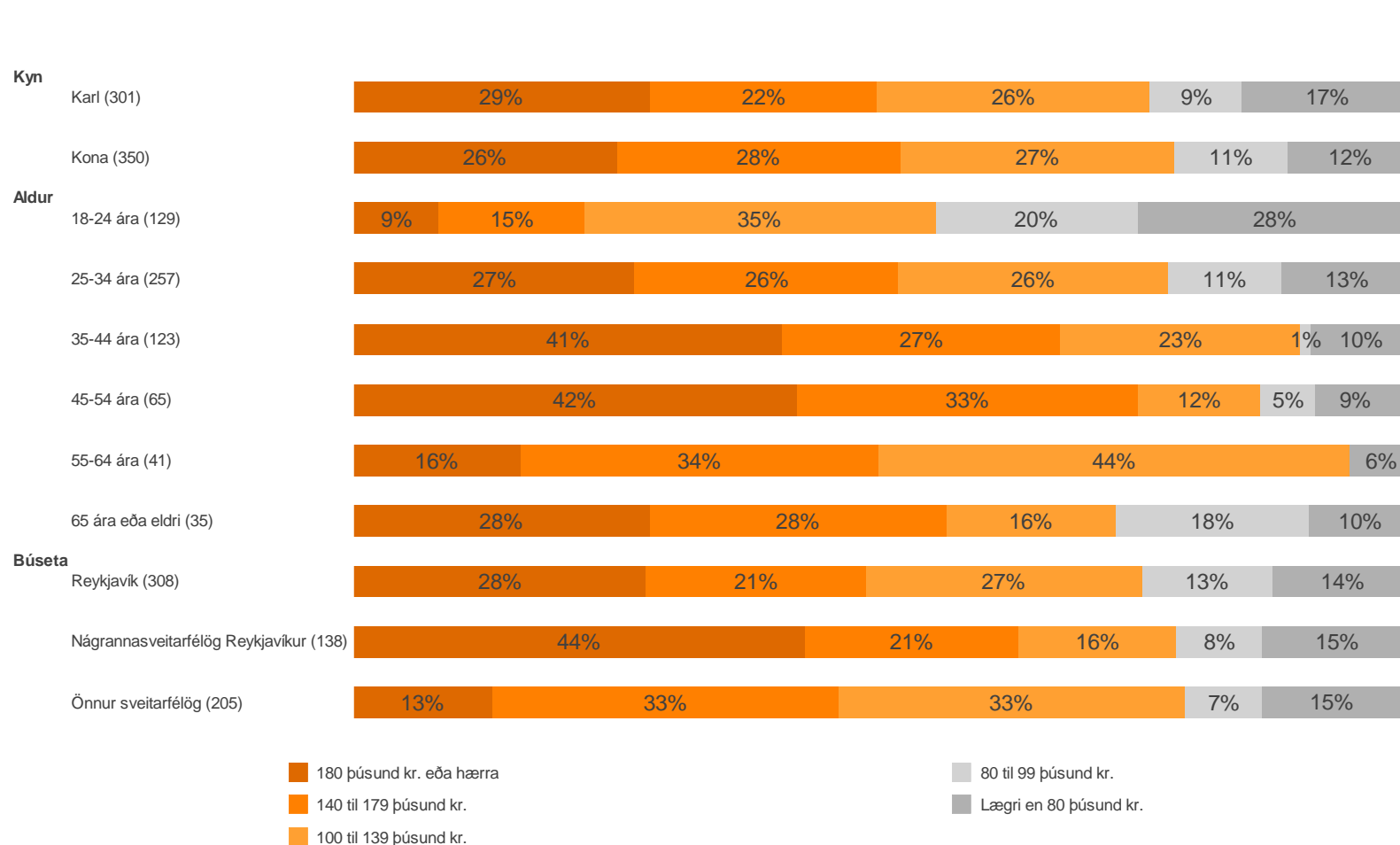
Lífsskeiðshópar	Vissi ekki að það væri hægt	Veit að ég uppfylli ekki skilyrðin	Er ekki með þinglýstan leigusamning	Er ekki með skriflegan leigusamning	Er með of háar tekjur	Húsnæðið uppfyllir ekki lágmarkskröfur	Annað
A. Búa einir - 18 til 34 ára	3.6% -----	44.1% -----G	46.8% -B-D-FG	18.5% -----	24.1% ---D-FG	5.6% -----	13.0% -----
B. Búa einir - 35 til 64 ára	2.9% -----	39.5% ---E--	16.5% A-C---	9.4% -----	48.6% -----G	12.5% --CD--	3.3% -----
C. Barnlaus pör - 18 til 45 ára	3.4% -----	35.5% ---EF-	39.8% -B---FG	17.0% -----	37.1% -----G	1.6% -B-----	11.3% -----
D. Ungir foreldrar - 18 til 45 ára	1.2% -----	42.9% ---E-G	26.4% A---F-	11.8% -----	47.6% A-----G	1.2% -B---F-	6.0% -----
E. Eldri foreldrar - 46 til 64 ára	- -----	76.1% -BCD--G	22.2% -----	10.3% -----	31.3% -----G	- -----	- -----
F. Pör án barna á heimili - 46 til 64 ára	5.1% -----	58.3% --C--G	8.4% A-CD--	5.7% -----	51.8% A-----G	8.8% ---D--	6.0% -----
G. 65 ára eða eldri	- -----	- A--DEF-	- A-C----	- -----	100.0% ABCDEF-	- -----	- -----

34. Hversu háa upphæð greiddir þú í leigu fyrir júnímánuð 2018?



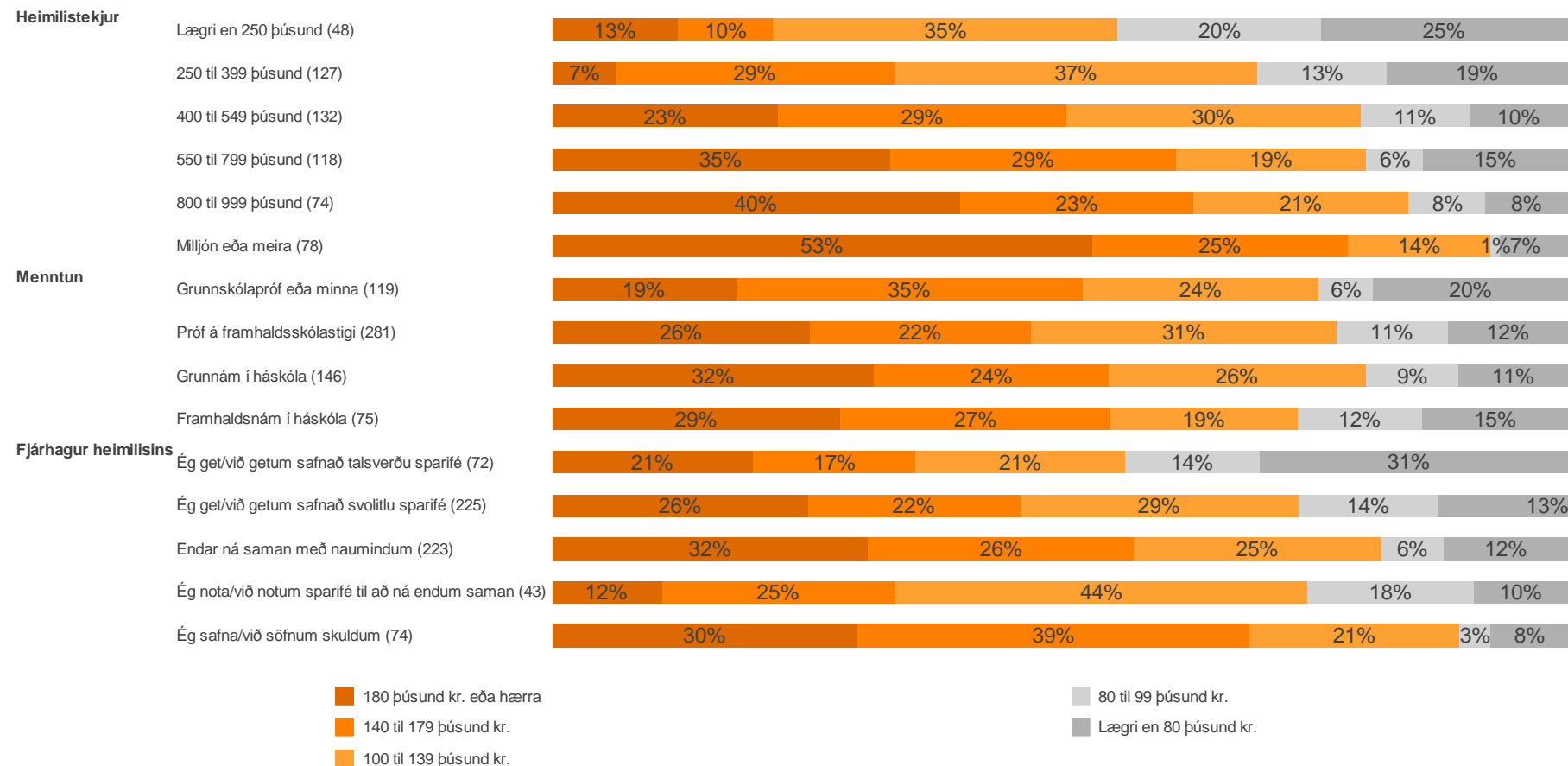
Meðaltal (Þróun)
2018: 142.620 kr.
2017: 141.170 kr.
2015: 124.712 kr.
2003: 44.404 kr.

34. Hversu háa upphæð greiddir þú í leigu fyrir júnímánuð 2018?



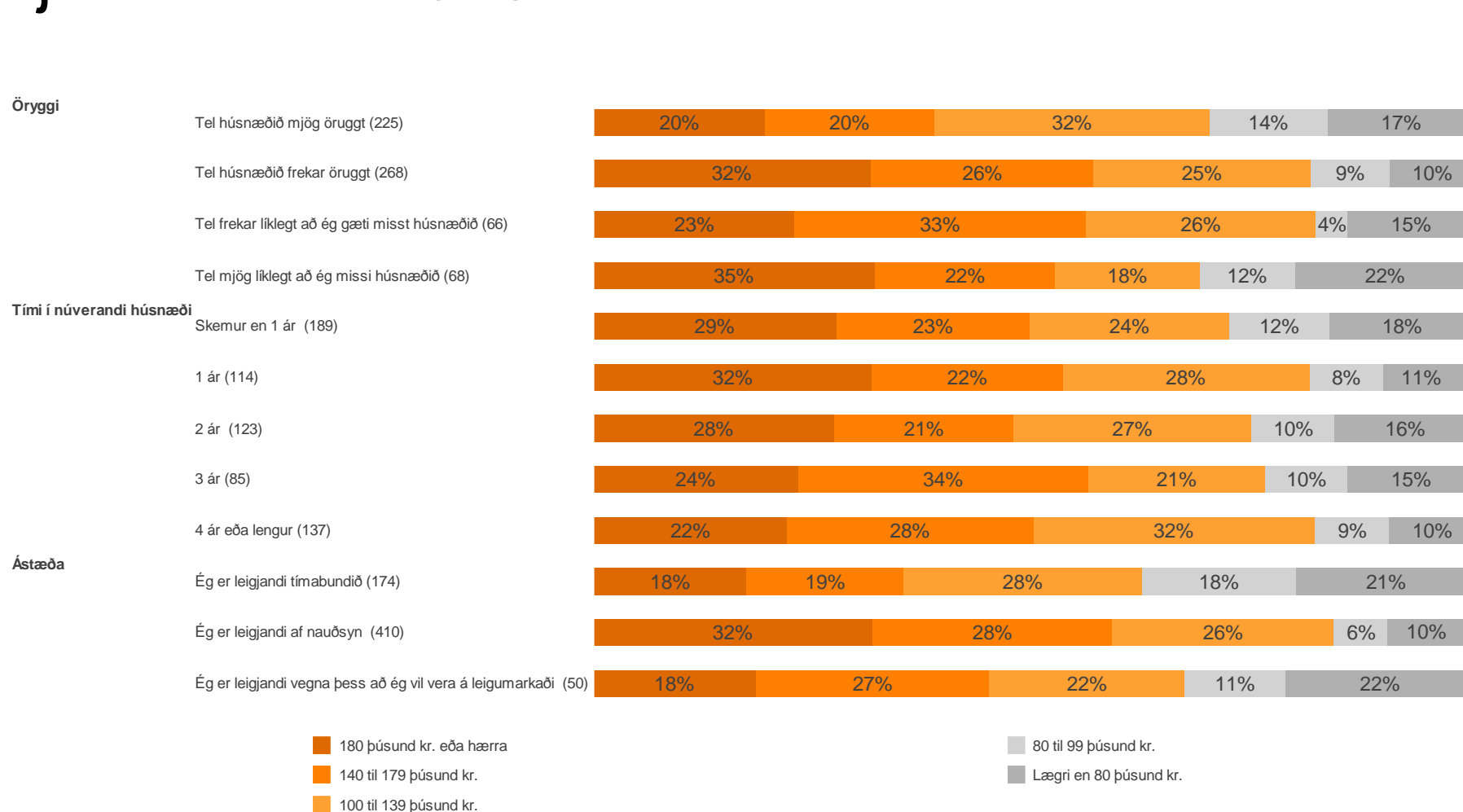
	Meðaltal (leiga)
Kyn	
A. Karl	141553 --
B. Kona	143534 --
Aldur	
A. 18-24 ára	109329 -BCDEF
B. 25-34 ára	144012 A-CD--
C. 35-44 ára	161888 AB--EF
D. 45-54 ára	169628 AB--EF
E. 55-64 ára	141261 A-CD--
F. 65 ára eða eldri	139209 A-CD--
Búseta	
A. Reykjavík	143583 -BC
B. Nágrannasveitarfélög Reykjavíkur	159468 A-C
C. Önnur sveitarfélög	129831 AB-

34. Hversu háa upphæð greiddir þú í leigu fyrir júnímánuð 2018?



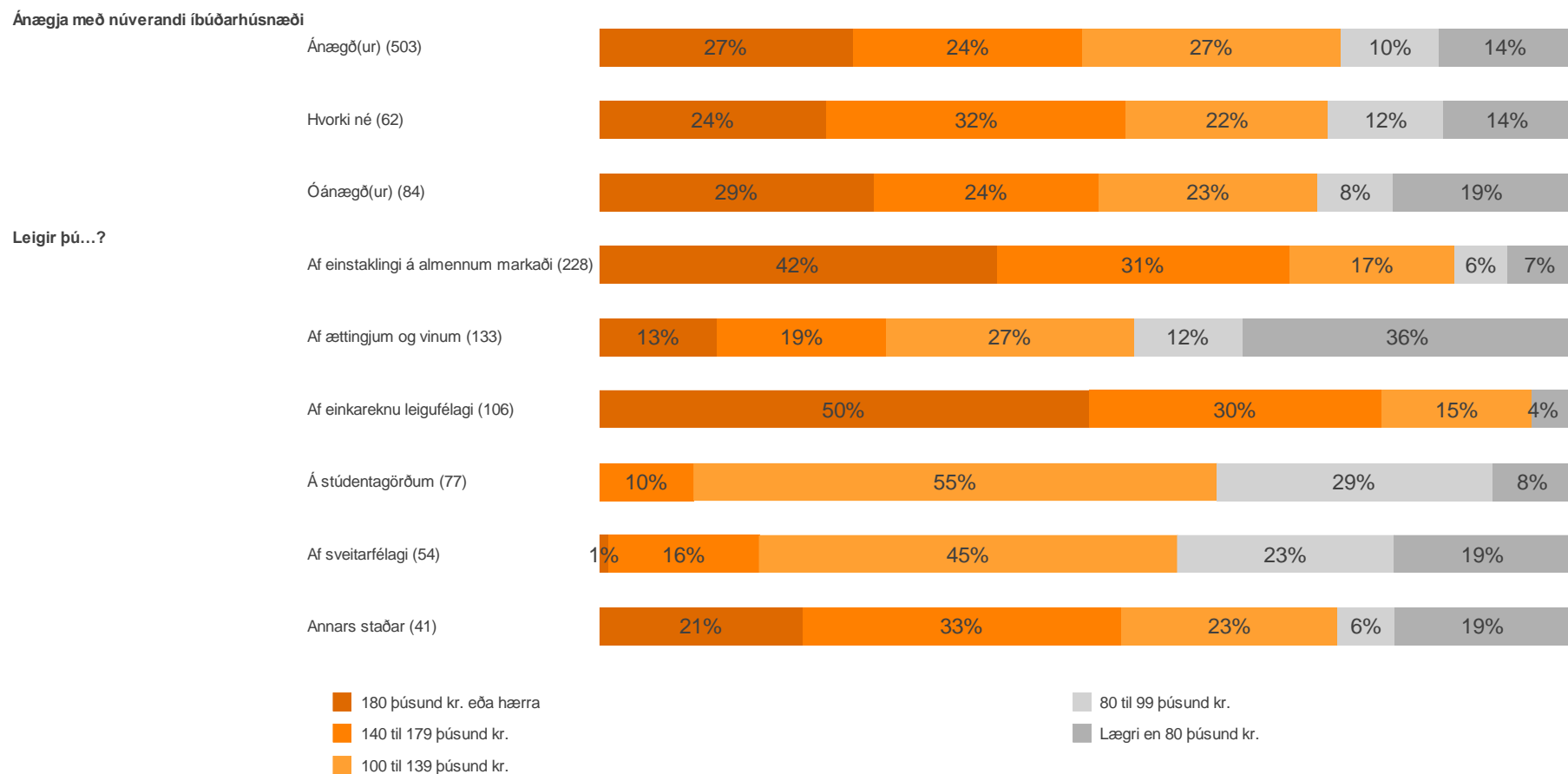
Heimilistekjur	Meðaltal (leiga)
A. Lægrri en 250 þúsund	110654 --CDEF
B. 250 til 399 þúsund	120179 --CDEF
C. 400 til 549 þúsund	141429 AB--EF
D. 550 til 799 þúsund	154223 AB--F
E. 800 til 999 þúsund	161308 ABC--
F. Milljón eða meira	178122 ABCD--
Menntun	
A. Grunnskólapróf eða minna	134621 --C
B. Próf á framhaldsskólastigi	139259 ----
C. Grunnám í háskóla	150944 A--
D. Framhaldsnám í háskóla	148774 ----
Fjárhagur heimilisins	
A. Ég get/við getum safnað talsverðu sparifé	117635 -BC-E
B. Ég get/við getum safnað svolitlu sparifé	141210 A--E
C. Endar ná saman með naumindum	147643 A--D-
D. Ég nota/við notum sparifé til að ná endum saman	131250 --C-E
E. Ég safna/við söfnum skuldum	160327 AB-D-

34. Hversu háa upphæð greiddir þú í leigu fyrir júnímánuð 2018?



	Meðaltal (leiga)
Öryggi	
A. Tel húsnæðið mjög öruggt	128369 -B-D
B. Tel húsnæðið frekar öruggt	151385 A---
C. Tel frekar líklegt að ég gæti misst húsnæðið	142938 ----
D. Tel mjög líklegt að ég missi húsnæðið	147159 A---
Tími í núverandi húsnæði	
A. Skemur en 1 ár	143075 -----
B. 1 ár	151620 ----E
C. 2 ár	142476 ----
D. 3 ár	141559 -----
E. 4 ár eða lengur	136663 -B---
Ástæða	
A. Ég er leigjandi tímabundið	124665 -B-
B. Ég er leigjandi af nauðsyn	153456 A-C
C. Ég er leigjandi vegna þess að ég vil vera á leigumarkaði	129488 -B-

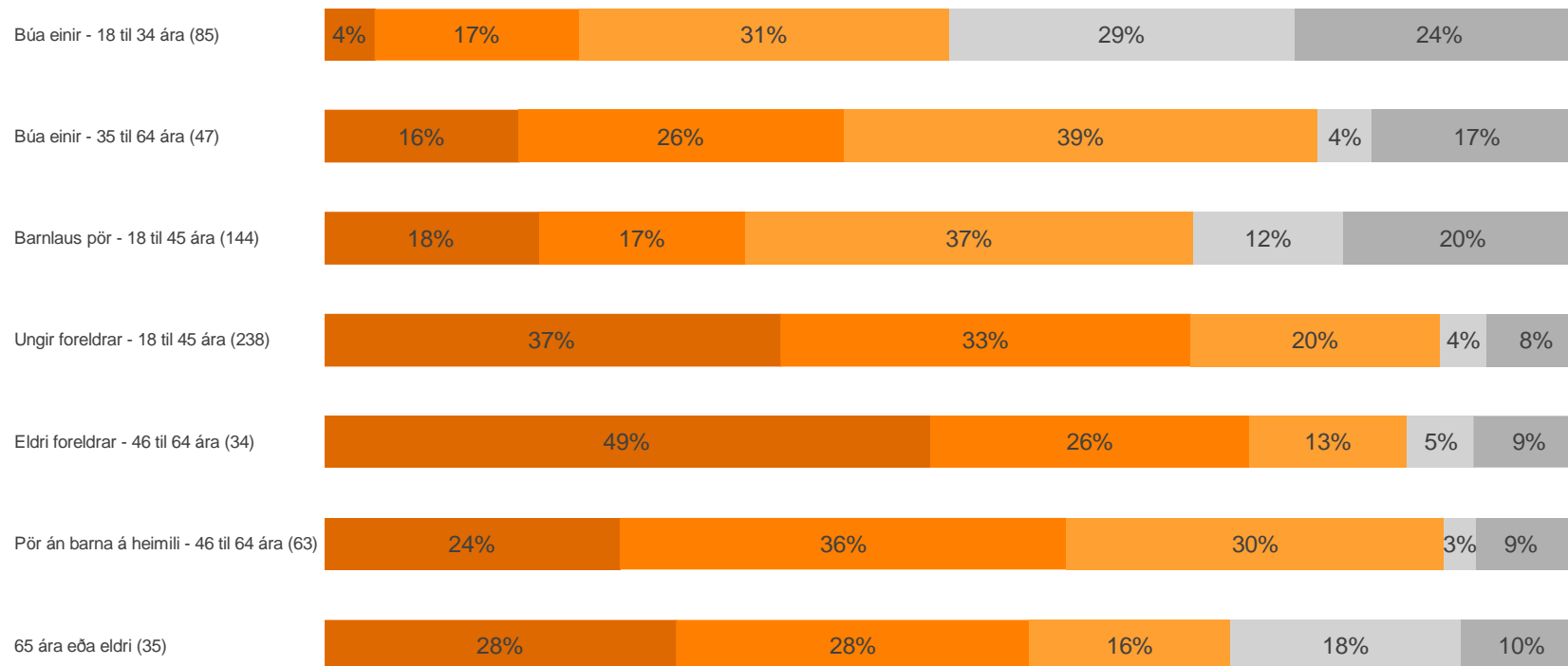
34. Hversu háa upphæð greiddir þú í leigu fyrir júnímánuð 2018?



	Meðaltal (leiga)
Ánægja með núverandi íbúðarhúsnæði	
A. Ánægð(ur)	142563 ---
B. Hvorki né	138440 ---
C. Óánægð(ur)	146139 ---
Leigir þú...?	
A. Af einstaklingi á almennum markaði	165666 -BCDEF
B. Af ættingjum og vinum	112128 A-C--F
C. Af einkareknu leigufélagi	180282 AB-DEF
D. Á stúdentagörðum	108626 A-C--F
E. Af sveitarfélagi	106725 A-C--F
F. Annars staðar	138692 ABCDE-

34. Hversu háa upphæð greiddir þú í leigu fyrir júnímánuð 2018?

Lífsskeiðshópar



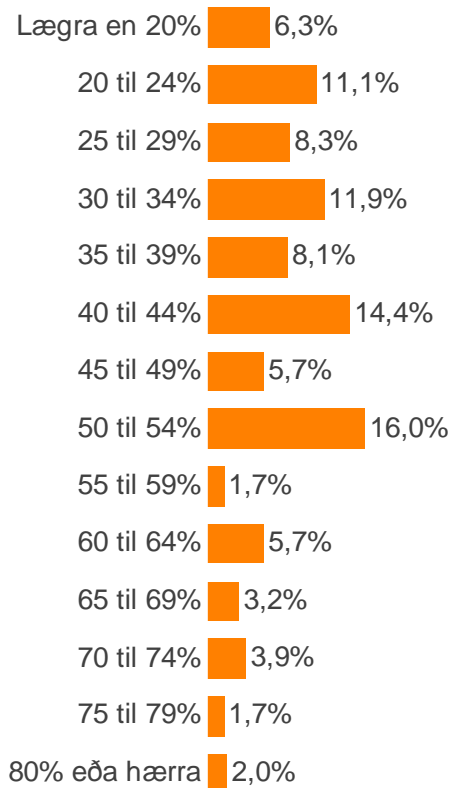
■ 180 þúsund kr. eða hærra
■ 140 til 179 þúsund kr.
■ 100 til 139 þúsund kr.

■ 80 til 99 þúsund kr.
■ Lægr en 80 þúsund kr.

Lífsskeiðshópar

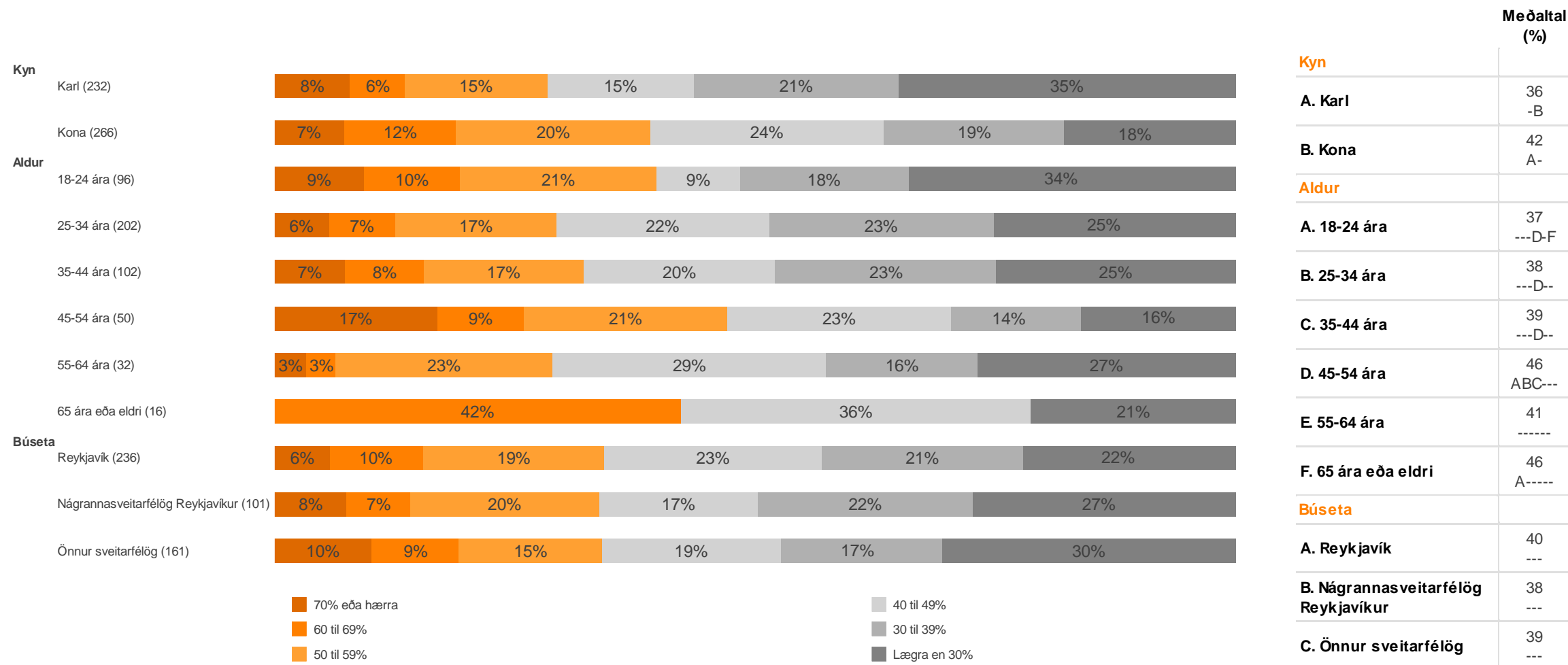
Lífsskeiðshópar	Meðaltal (leiga)
A. Búa einir - 18 til 34 ára	103949 -BCDEFG
B. Búa einir - 35 til 64 ára	130040 A--DEF-
C. Barnlaus pör - 18 til 45 ára	123601 A--DEF-
D. Ungir foreldrar - 18 til 45 ára	165309 ABC--FG
E. Eldri foreldrar - 46 til 64 ára	177694 ABC--FG
F. Pör án barna á heimili - 46 til 64 ára	149244 ABCDE--
G. 65 ára eða eldri	139209 A--DE--

35. Hversu hátt hlutfall af ráðstöfunartekjum heimilisins (laun og aðrar tekjur eftir skatta) telur þú að leigan hafi verið í júnímánuði 2018?

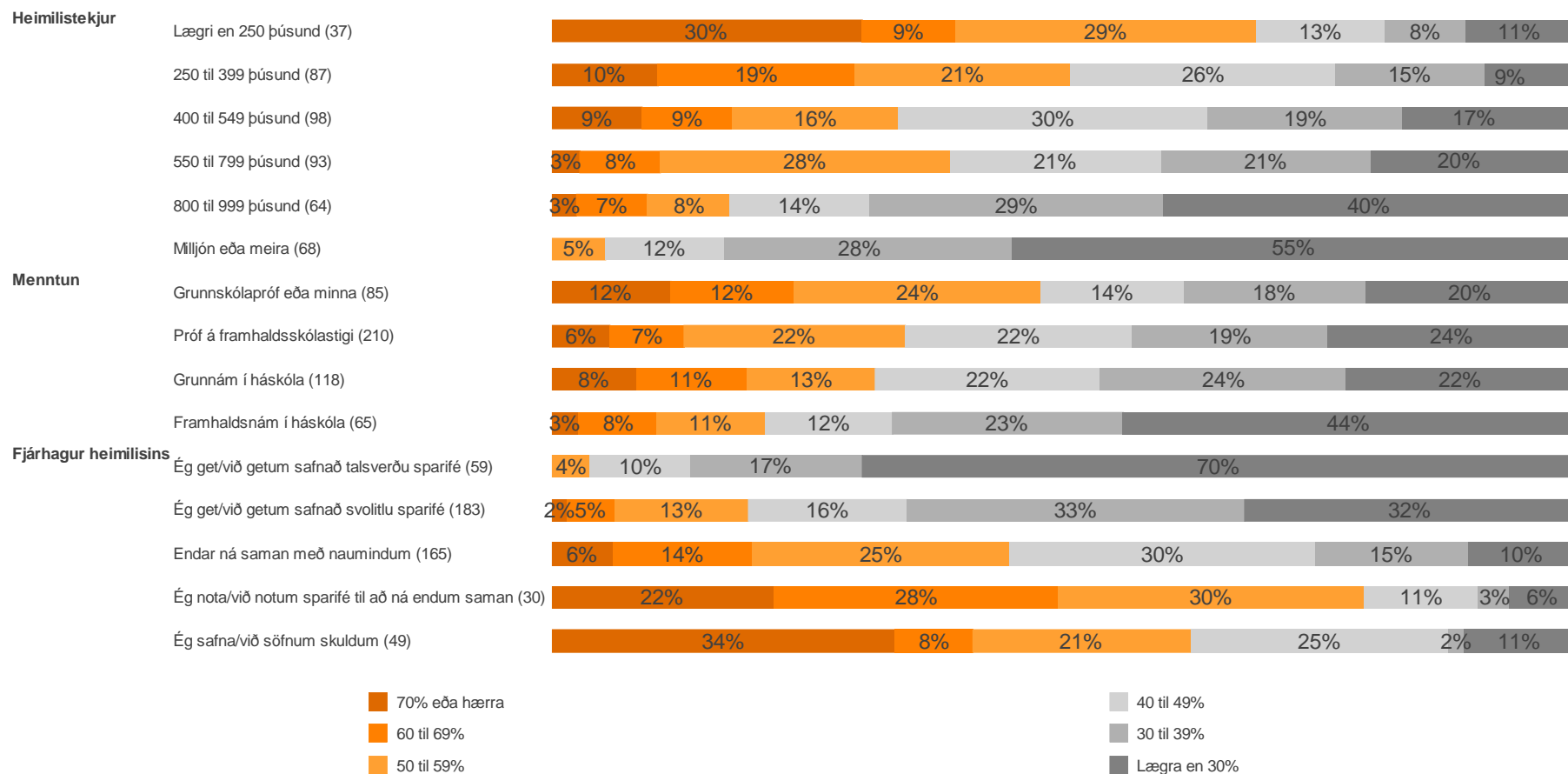


Meðaltal (Þróun)
2018: 40%
2017: 41%
2015: 42%

35. Hversu hátt hlutfall af ráðstöfunartekjum heimilisins (laun og aðrar tekjur eftir skatta) telur þú að leigan hafi verið í júnímánuði 2018?

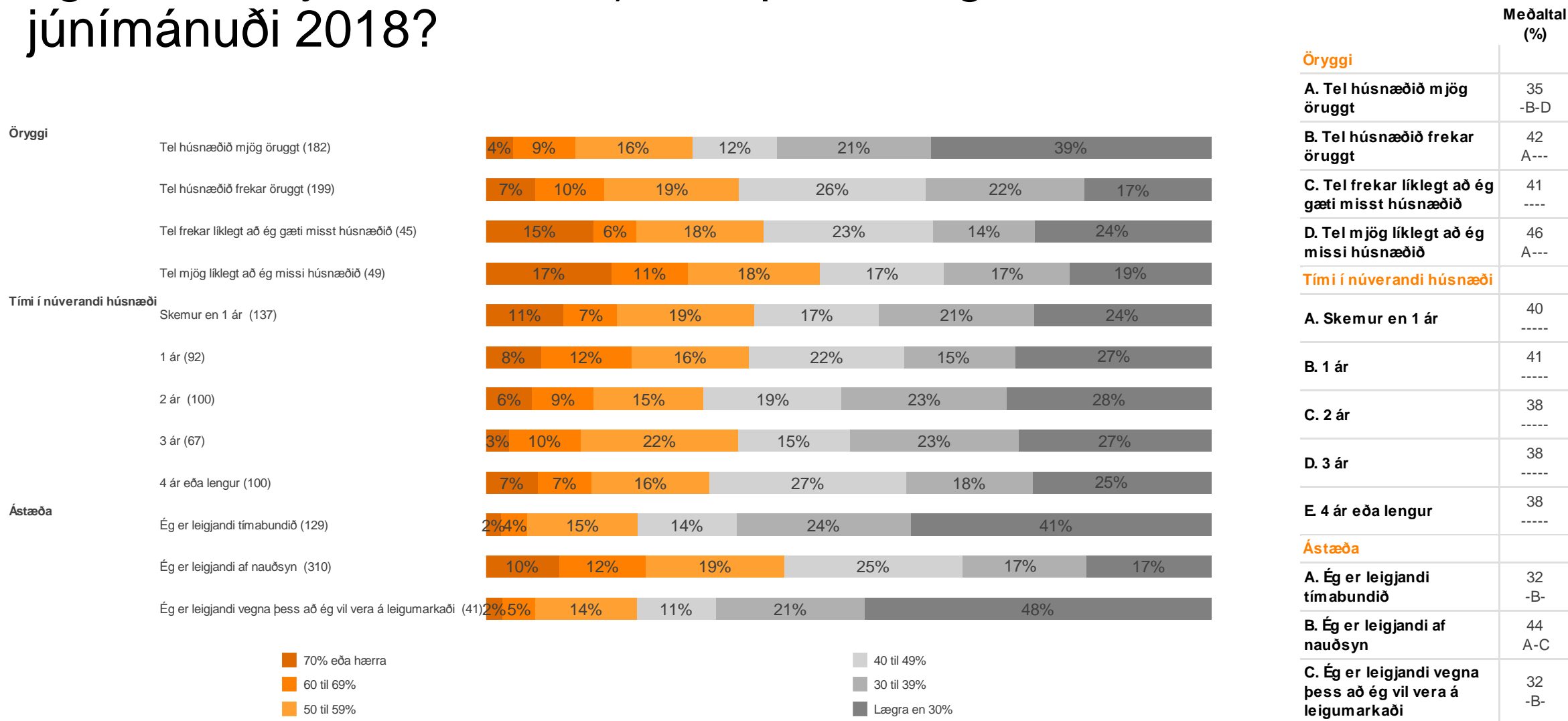


35. Hversu hátt hlutfall af ráðstöfunartekjum heimilisins (laun og aðrar tekjur eftir skatta) telur þú að leigan hafi verið í júnímánuði 2018?



Heimilistekjur	Meðaltal (%)
A. Lægi en 250 þúsund	53 --CDEF
B. 250 til 399 þúsund	47 --CDEF
C. 400 til 549 þúsund	42 AB--EF
D. 550 til 799 þúsund	39 AB--EF
E. 800 til 999 þúsund	33 ABCD-F
F. Milljón eða meira	26 ABCDE-
Menntun	
A. Grunnskólapróf eða minna	44 ---D
B. Próf á framhaldsskólastigi	39 ---D
C. Grunnám í háskóla	39 ---D
D. Framhaldsnám í háskóla	33 ABC-
Fjárhagur heimilisins	
A. Ég get/við getum safnað talsverðu sparifé	22 -BCDE
B. Ég get/við getum safnað svolitlu sparifé	33 A-CDE
C. Endar ná saman með naumindum	45 AB-DE
D. Ég nota/við notum sparifé til að ná endum saman	56 ABC--
E. Ég safna/við söfnum skuldum	55 ABC--

35. Hversu hátt hlutfall af ráðstöfunartekjum heimilisins (laun og aðrar tekjur eftir skatta) telur þú að leigan hafi verið í júnímánuði 2018?



	Meðaltal (%)
Öryggi	
A. Tel húsnæðið mjög öruggt	35 -B-D
B. Tel húsnæðið frekar öruggt	42 A---
C. Tel frekar líklegt að ég gæti misst húsnæðið	41 ----
D. Tel mjög líklegt að ég missi húsnæðið	46 A---
Tími í núverandi húsnæði	
A. Skemur en 1 ár	40 -----
B. 1 ár	41 -----
C. 2 ár	38 -----
D. 3 ár	38 -----
E. 4 ár eða lengur	38 -----
Ástæða	
A. Ég er leigjandi tímabundið	32 -B-
B. Ég er leigjandi af nauðsyn	44 A-C
C. Ég er leigjandi vegna þess að ég vil vera á leigumarkaði	32 -B-

35. Hversu hátt hlutfall af ráðstöfunartekjum heimilisins (laun og aðrar tekjur eftir skatta) telur þú að leigan hafi verið í júnímánuði 2018?

Meðaltal (%)

Ánægja með núverandi íbúðarhúsnæði

A. Ánægð(ur)	38 --C
B. Hvorki né	40 ---
C. Óánægð(ur)	45 A--

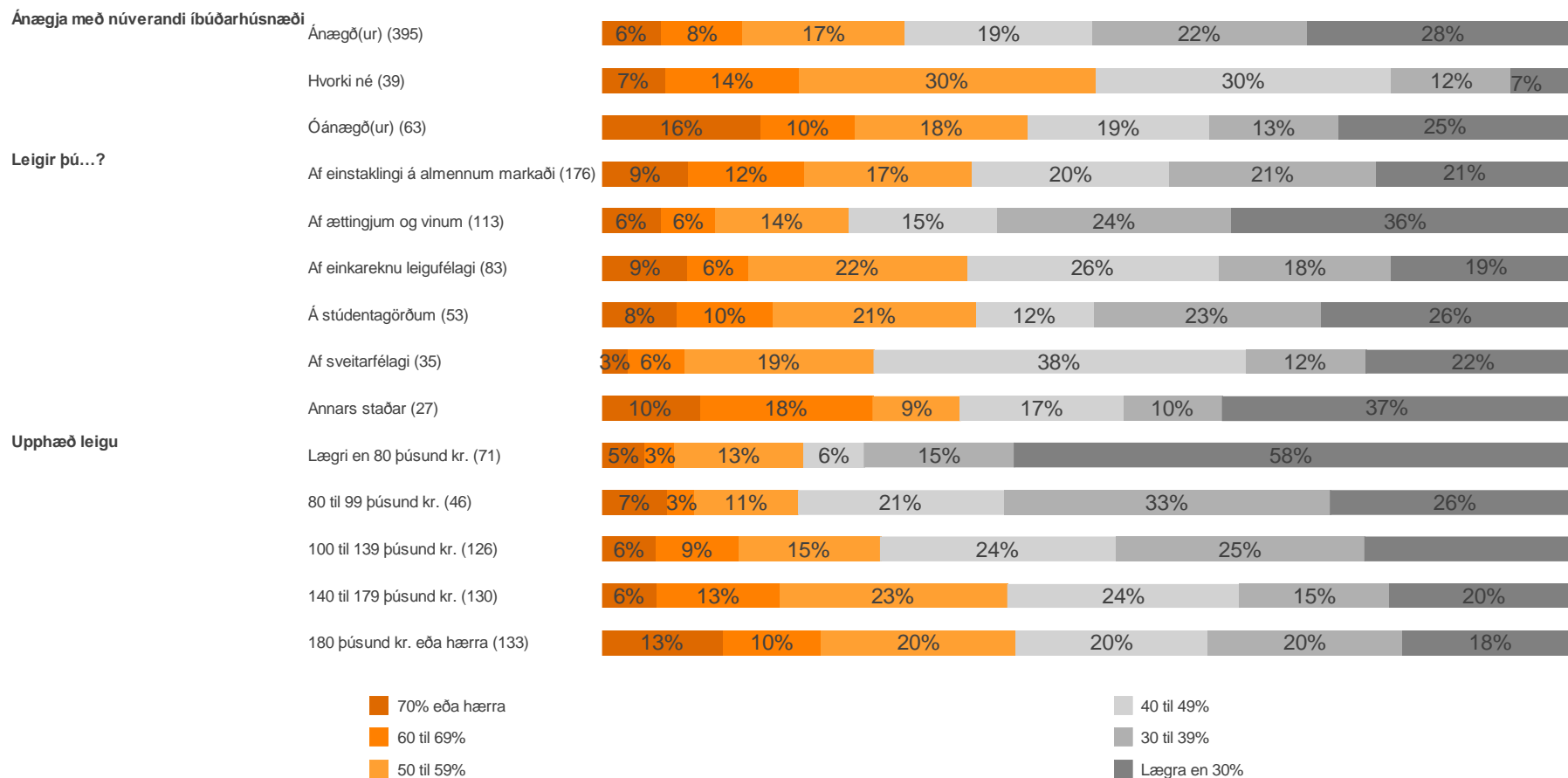
Leigir þú...?

A. Af einstaklingi á almennum markaði	43 -B----
B. Af ættingjum og vinum	34 A-C---
C. Af einkareknu leigufélagi	43 -B----
D. Á stúdentagörðum	37 -----

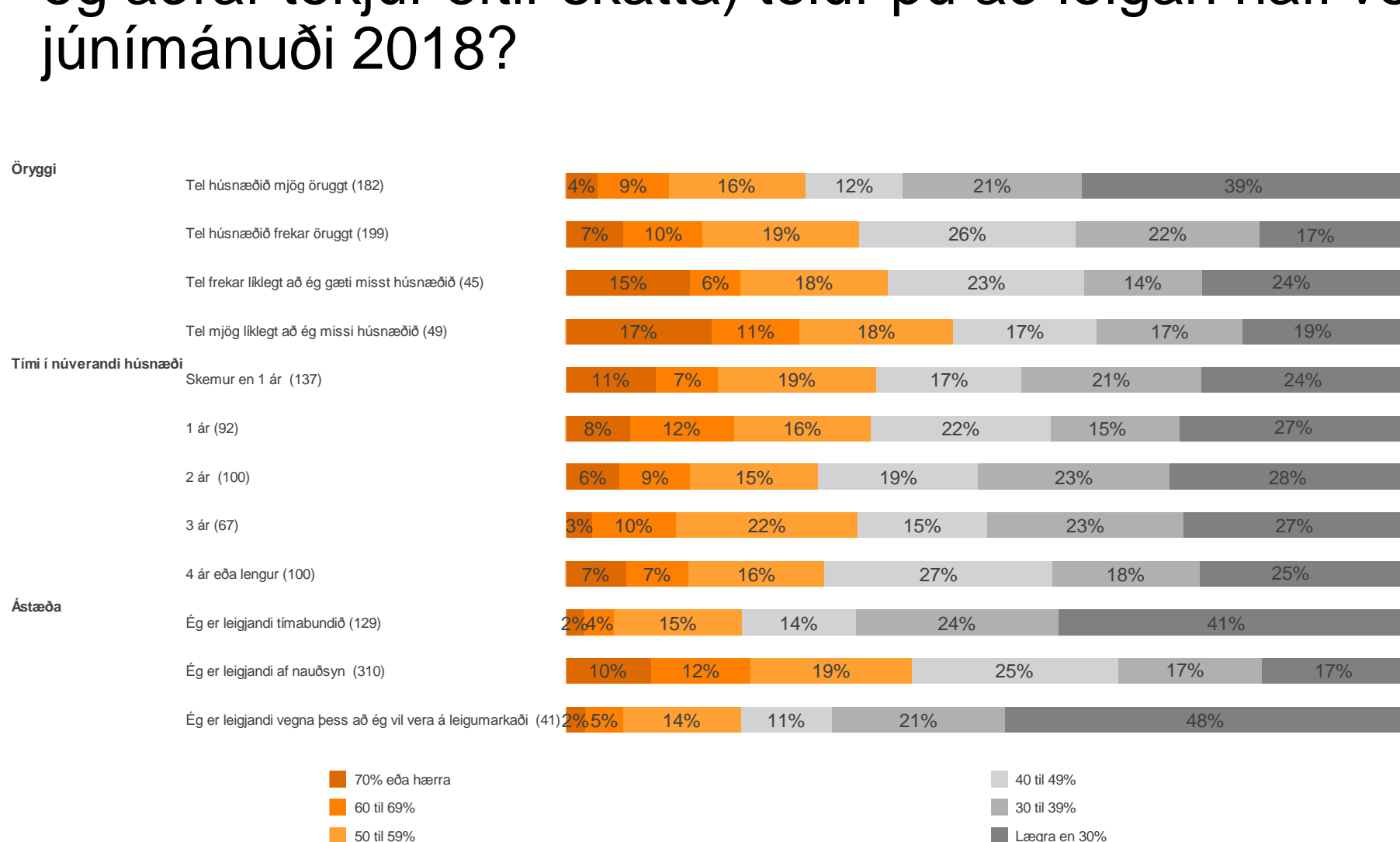
E. Af sveitarfélagi	39 -----
F. Annars staðar	39 -----

Upphæð leigu

A. Lægri en 80 þúsund kr.	29 -BCDE
B. 80 til 99 þúsund kr.	36 A-CDE
C. 100 til 139 þúsund kr.	42 AB--
D. 140 til 179 þúsund kr.	43 AB--
E. 180 þúsund kr. eða hærra	44 AB--



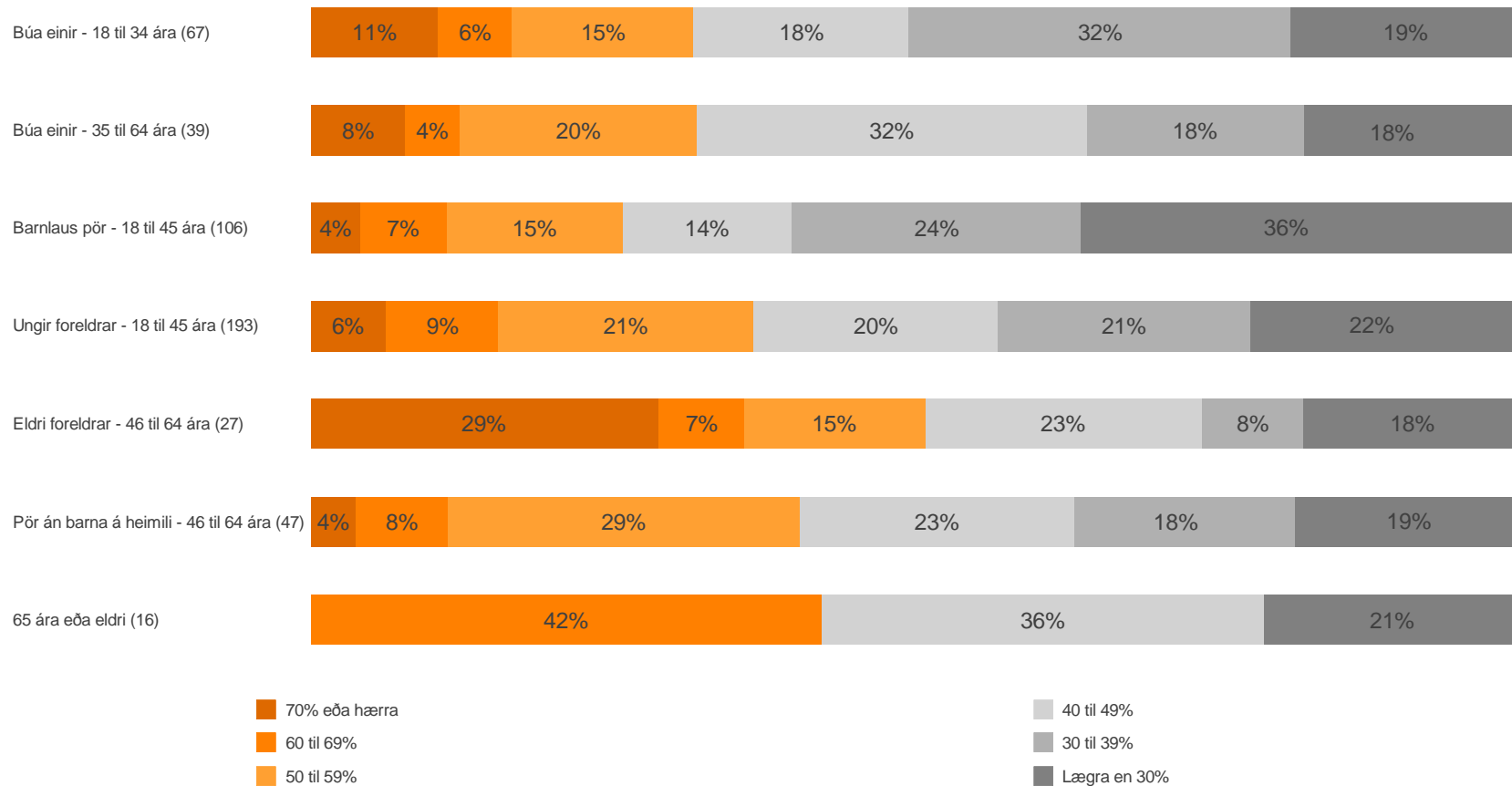
35. Hversu hátt hlutfall af ráðstöfunartekjum heimilisins (laun og aðrar tekjur eftir skatta) telur þú að leigan hafi verið í júnímánuði 2018?



	Meðaltal (%)
Öryggi	
A. Tel húsnaðið mjög öruggt	35 -B-D
B. Tel húsnaðið frekar öruggt	42 A---
C. Tel frekar líklegt að ég gæti misst húsnaðið	41 ----
D. Tel mjög líklegt að ég missi húsnaðið	46 A---
Tími í núverandi húsnaði	
A. Skemur en 1 ár	41 -----
B. 1 ár	41 -----
C. 2 ár	38 -----
D. 3 ár	38 -----
E. 4 ár eða lengur	39 -----
Ástæða	
A. Ég er leigjandi tímabundið	32 -B-
B. Ég er leigjandi af nauðsyn	44 A-C
C. Ég er leigjandi vegna þess að ég vil vera á leigumarkaði	32 -B-

35. Hversu hátt hlutfall af ráðstöfunartekjum heimilisins (laun og aðrar tekjur eftir skatta) telur þú að leigan hafi verið í júnímánuði 2018?

Lífsskeiðshópar

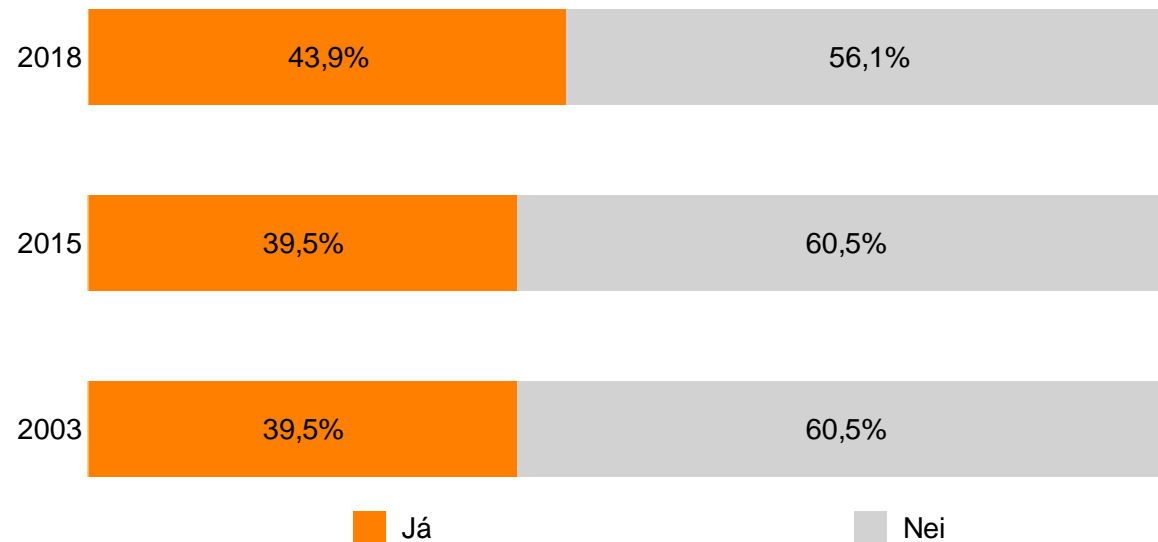


Lífsskeiðshópar

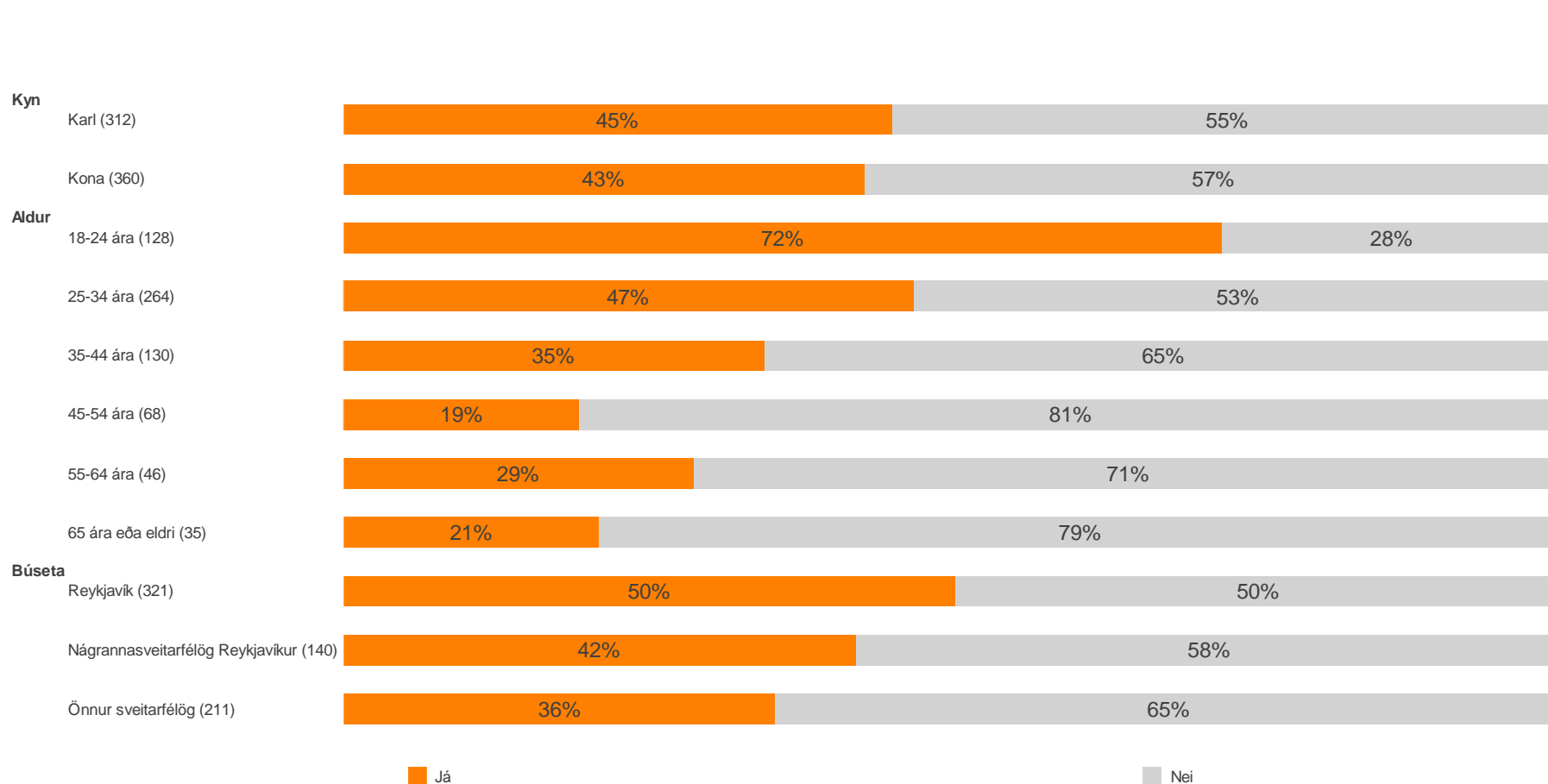
Lífsskeiðshópar	Meðaltal (%)
A. Búa einir - 18 til 34 ára	38 ---E--
B. Búa einir - 35 til 64 ára	43 --C----
C. Barnlaus pör - 18 til 45 ára	34 -B-DEFG
D. Ungir foreldrar - 18 til 45 ára	40 --C-E--
E. Eldri foreldrar - 46 til 64 ára	49 A-CD--
F. Pör án barna á heimili - 46 til 64 ára	43 --C----
G. 65 ára eða eldri	46 --C----

36. Er rafmagn innifalið í leigunni?

Fjöldi svara	705 100.0%
Já	295 41.8%
Nei	377 53.4%
Á ekki við	8 1.1%
Veit ekki	8 1.1%
Vil ekki svara	18 2.5%

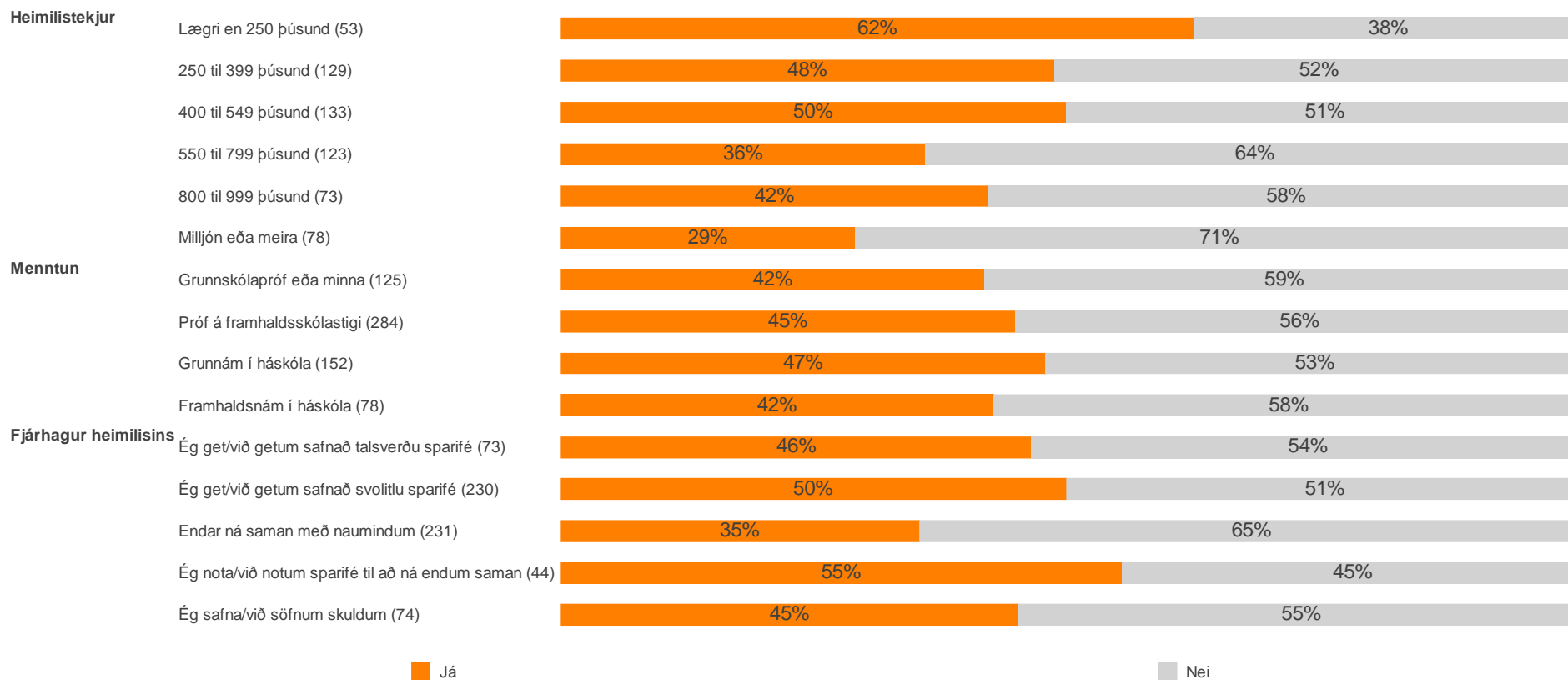


36. Er rafmagn innifalið í leigunni?



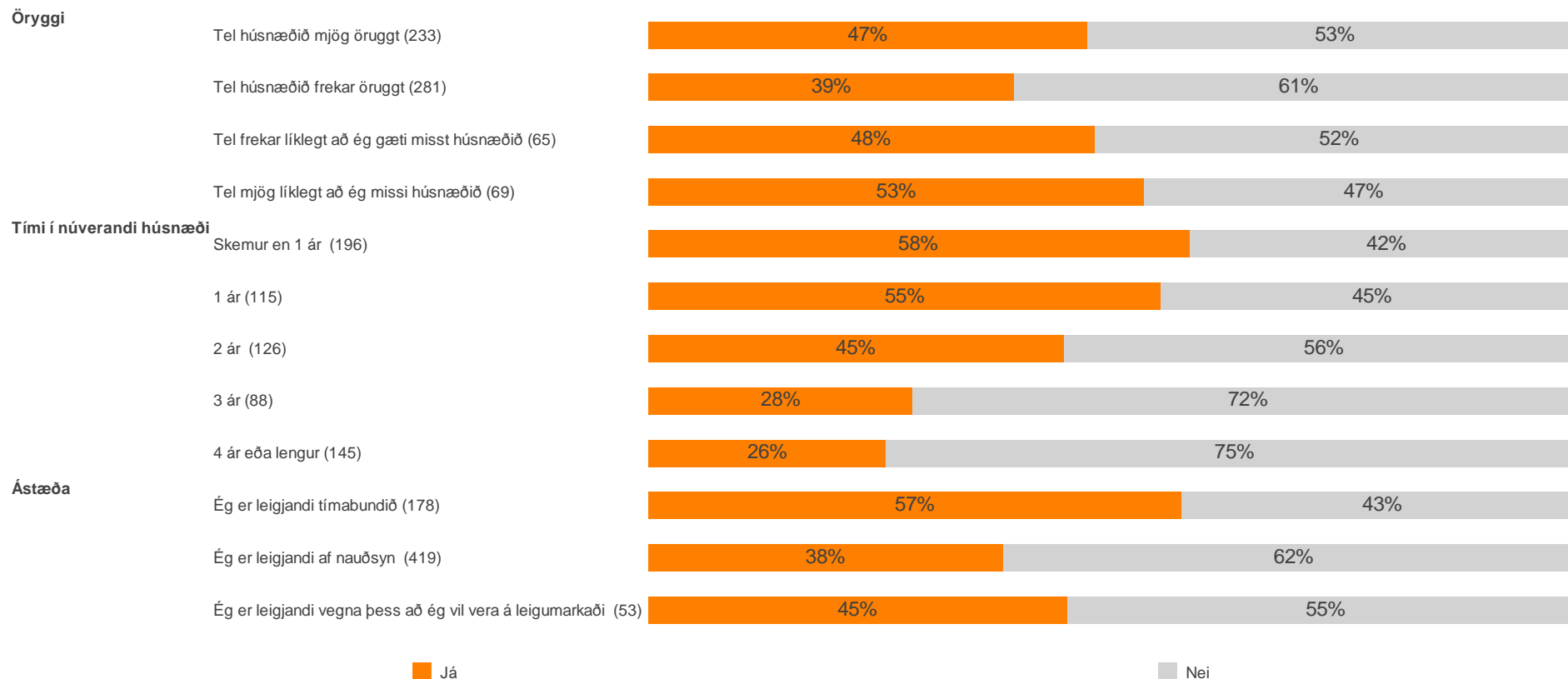
	Já	Nei
Kyn		
A. Karl	45.1%	54.9%
	--	--
B. Kona	42.8%	57.2%
	--	--
Aldur		
A. 18-24 ára	72.1%	27.9%
	-BCDEF	-BCDEF
B. 25-34 ára	46.8%	53.2%
	A-CDEF	A-CDEF
C. 35-44 ára	34.6%	65.4%
	AB-D--	AB-D--
D. 45-54 ára	19.4%	80.6%
	ABC---	ABC---
E. 55-64 ára	28.8%	71.2%
	AB----	AB----
F. 65 ára eða eldri	21.0%	79.0%
	AB----	AB----
Búseta		
A. Reykjavík	50.2%	49.8%
	--C	--C
B. Nágrannasveitarfélög Reykjavíkur	42.1%	57.9%
	---	---
C. Önnur sveitarfélög	35.5%	64.5%
	A--	A--

36. Er rafmagn innifalið í leigunni?



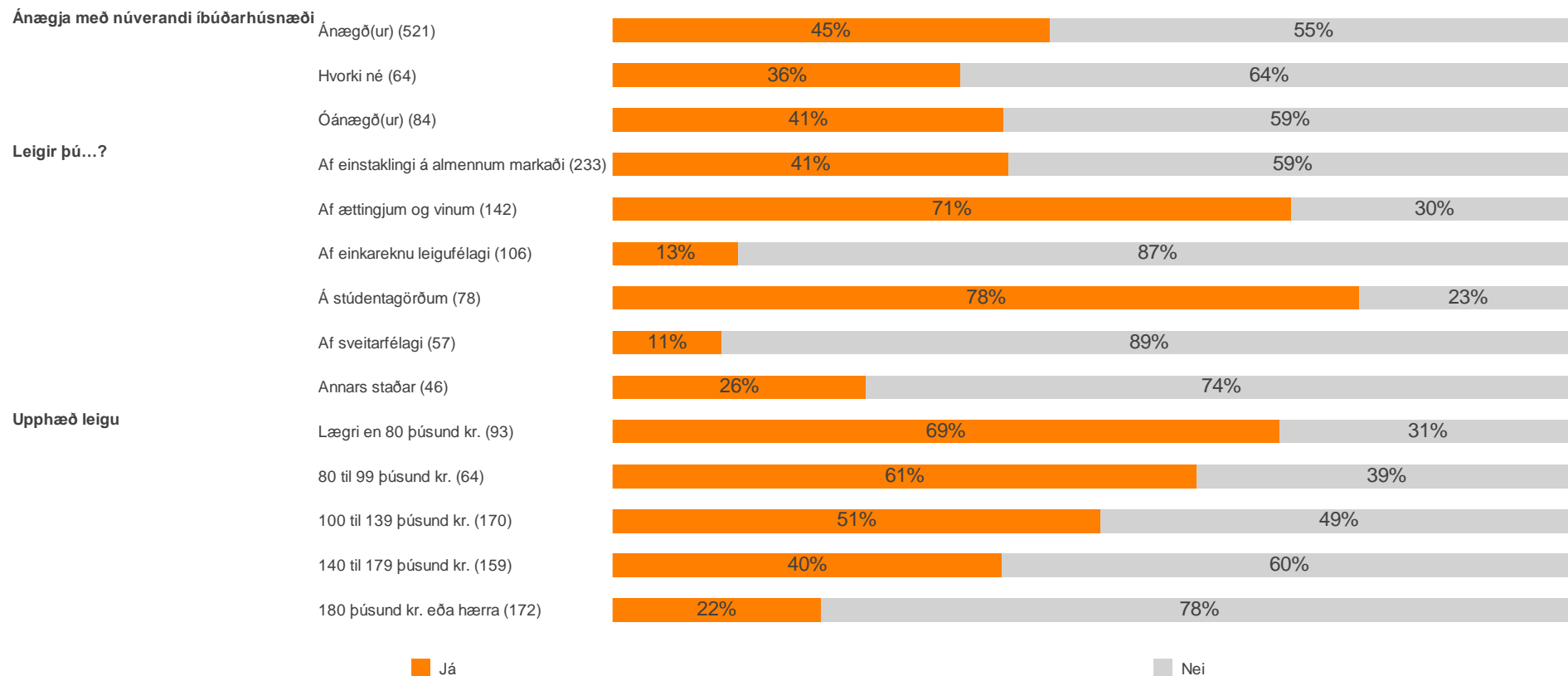
	Já	Nei
Heimilistekjur		
A. Lægri en 250 þúsund	61.9% ---DEF	38.1% ---DEF
B. 250 til 399 þúsund	48.3% ---D-F	51.7% ---D-F
C. 400 til 549 þúsund	49.5% ---D-F	50.5% ---D-F
D. 550 til 799 þúsund	35.7% ABC---	64.3% ABC---
E. 800 til 999 þúsund	41.8% A----	58.2% A----
F. Milljón eða meira	28.8% ABC---	71.2% ABC---
Menntun		
A. Grunnskólapróf eða minna	41.5% ----	58.5% ----
B. Próf á framhaldsskólastigi	44.5% ----	55.5% ----
C. Grunnám í háskóla	47.4% ----	52.6% ----
D. Framhaldsnám í háskóla	42.3% ----	57.7% ----
Fjárhagur heimilisins		
A. Ég get/við getum safnað talsverðu sparifé	46.1% -----	53.9% -----
B. Ég get/við getum safnað svolitlu sparifé	49.5% --C--	50.5% --C--
C. Endar ná saman með naumindum	35.1% -B-D-	64.9% -B-D-
D. Ég nota/við notum sparifé til að ná endum saman	54.9% --C--	45.1% --C--
E. Ég safna/við söfnum skuldum	44.8% -----	55.2% -----

36. Er rafmagn innifalið í leigunni?



	Já	Nei
Öryggi		
A. Tel húsnæðið mjög öruggt	47.0%	53.0%
B. Tel húsnæðið frekar öruggt	39.2%	60.8%
C. Tel frekar líklegt að ég gæti misst húsnæðið	47.8%	52.2%
D. Tel mjög líklegt að ég missi húsnæðið	53.1%	46.9%
Tími í núverandi húsnæði		
A. Skemur en 1 ár	57.9%	42.1%
B. 1 ár	54.9%	45.1%
C. 2 ár	44.5%	55.5%
D. 3 ár	28.4%	71.6%
E. 4 ár eða lengur	25.5%	74.5%
Ástæða		
A. Ég er leigjandi tímabundið	57.1%	42.9%
B. Ég er leigjandi af nauðsyn	38.0%	62.0%
C. Ég er leigjandi vegna þess að ég vil vera á leigumarkaði	44.9%	55.1%

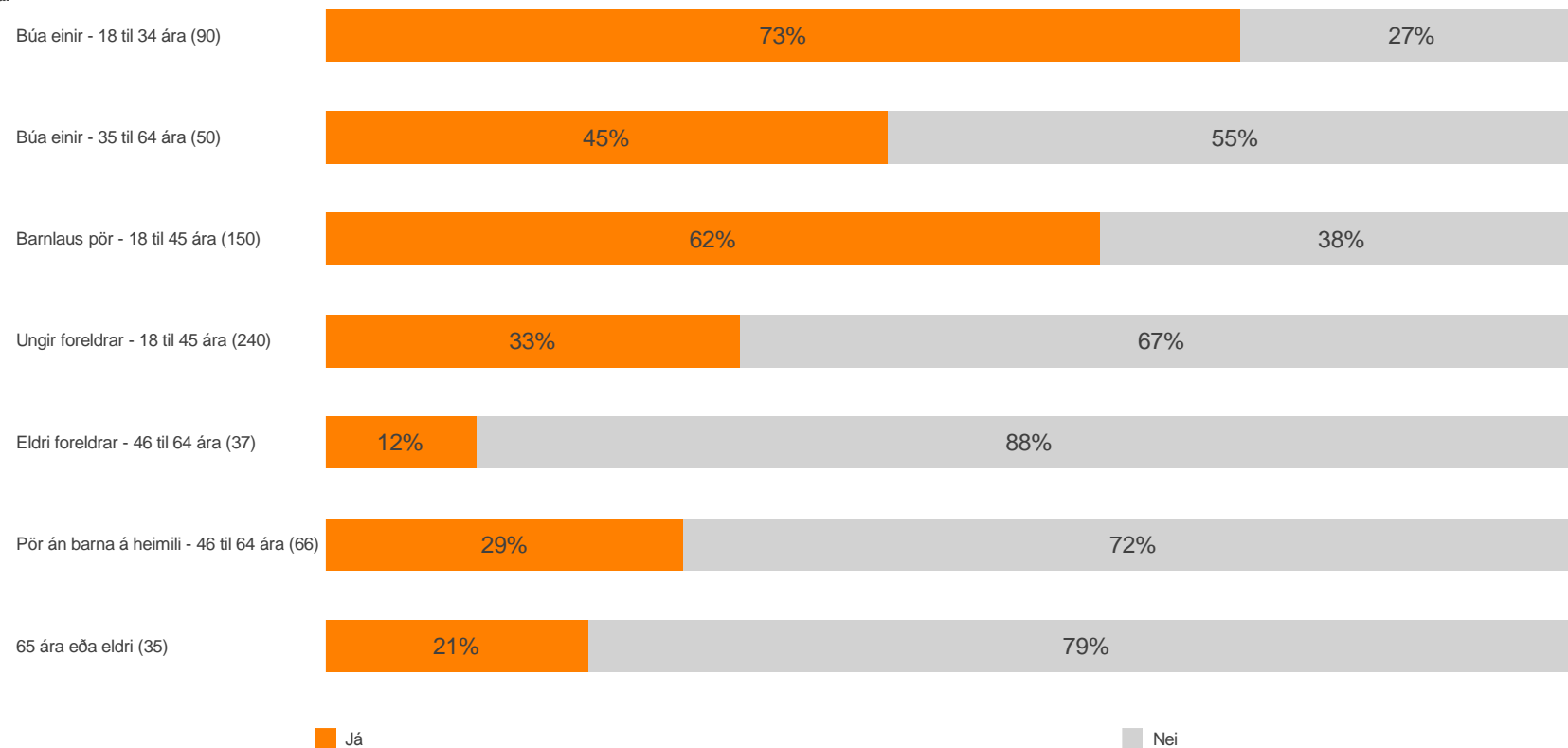
36. Er rafmagn innifalið í leigunni?



	Já	Nei
Ánægja með núverandi íbúðarhúsnæði		
A. Ánægð(ur)	45.4% ---	54.6% ---
B. Hvorki né	36.2% ---	63.8% ---
C. Óánægð(ur)	40.6% ---	59.4% ---
Leigir þú...?		
A. Af einstaklingi á almennum markaði	41.1% -BCDE-	58.9% -BCDE-
B. Af ættingjum og vinum	70.5% A-C-EF	29.5% A-C-EF
C. Af einkareknu leigufélagi	13.1% AB-D-F	86.9% AB-D-F
D. Á stúdentagörðum	77.5% A-C-EF	22.5% A-C-EF
E. Af sveitarfélagi	11.4% AB-D--	88.6% AB-D--
F. Annars staðar	26.3% -BCD--	73.7% -BCD--
Upphæð leigu		
A. Lægri en 80 þúsund kr.	69.2% --CDE	30.8% --CDE
B. 80 til 99 þúsund kr.	60.6% ---DE	39.4% ---DE
C. 100 til 139 þúsund kr.	50.7% A---E	49.3% A---E
D. 140 til 179 þúsund kr.	40.4% AB--E	59.6% AB--E
E. 180 þúsund kr. eða hærra	21.7% ABCD-	78.3% ABCD-

36. Er rafmagn innifalið í leigunni?

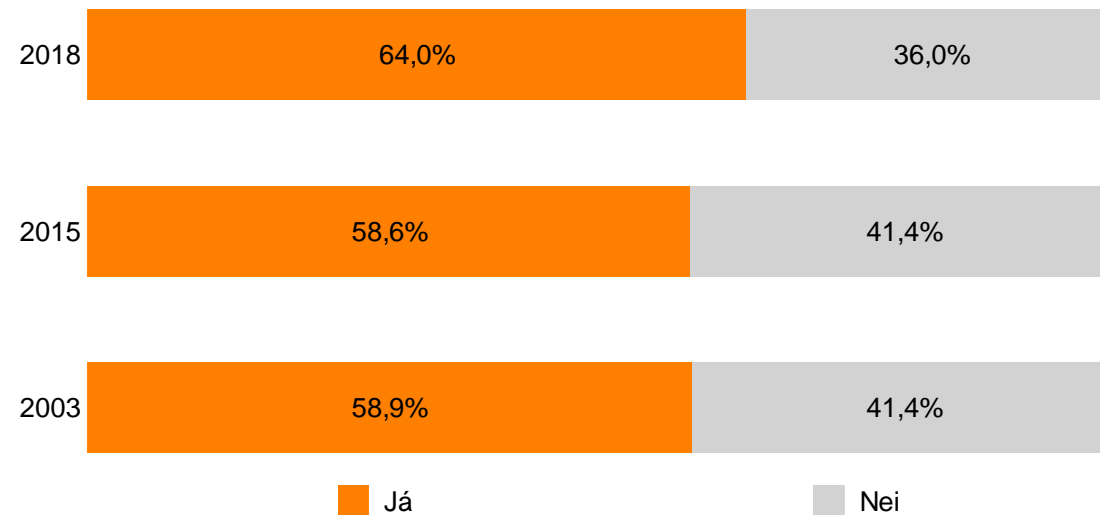
Lífsskeiðshópar



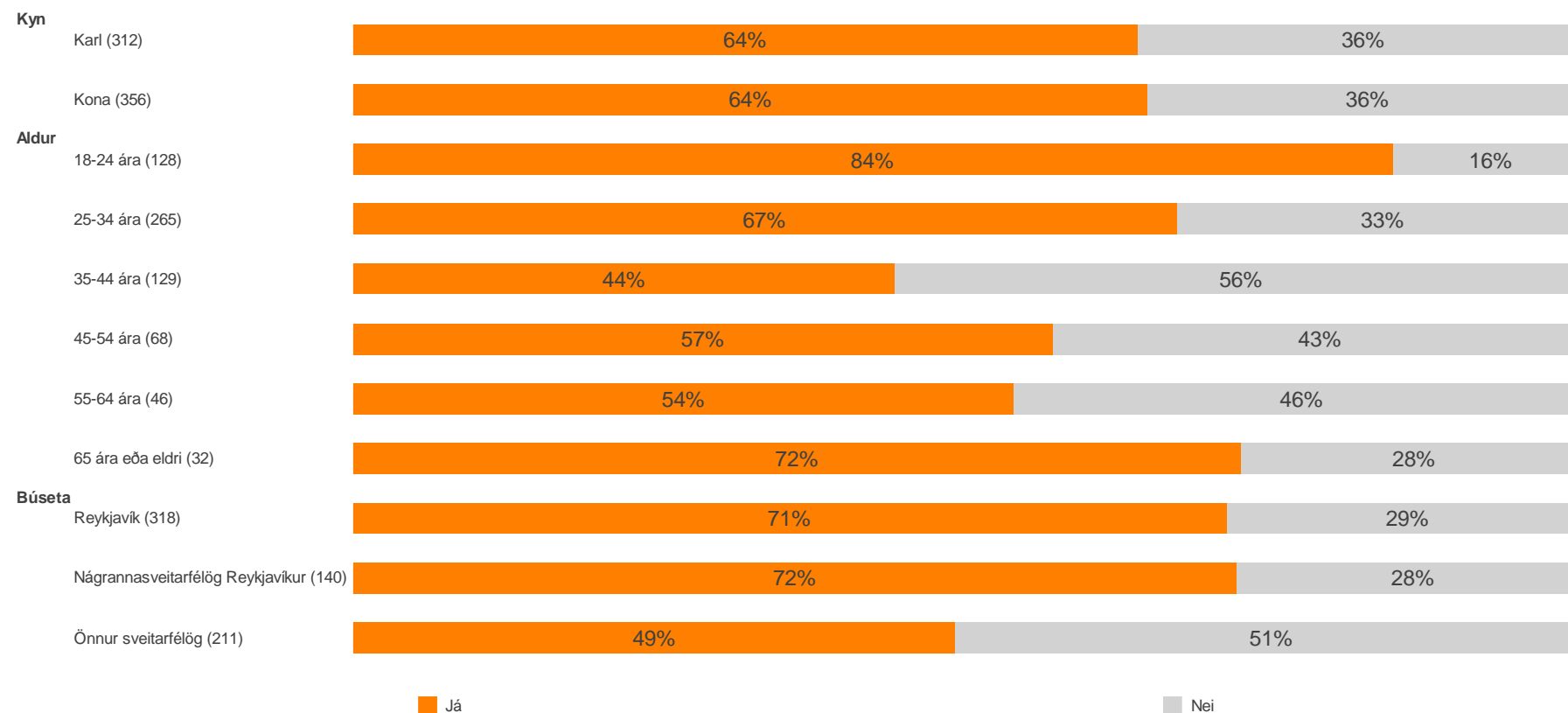
Lífsskeiðshópar	Já (%)	Nei (%)
A. Búa einir - 18 til 34 ára -B-DEFG -B-DEFG	72.8%	27.2%
B. Búa einir - 35 til 64 ára A-C-E-G A-C-E-G	44.8%	55.2%
C. Barnlaus pör - 18 til 45 ára -B-DEFG -B-DEFG	61.7%	38.3%
D. Ungir foreldrar - 18 til 45 ára A-C-E-- A-C-E--	33.0%	67.0%
E. Eldri foreldrar - 46 til 64 ára ABCD--- ABCD---	12.0%	88.0%
F. Pör án barna á heimili - 46 til 64 ára A-C---- A-C----	28.5%	71.5%
G. 65 ára eða eldri ABC---- ABC----	21.0%	79.0%

37. Er hiti innifalinn í leigunni?

Fjöldi svara	705 100.0%
Já	428 60.7%
Nei	240 34.1%
Á ekki við	8 1.2%
Veit ekki	11 1.5%
Vil ekki svara	18 2.5%

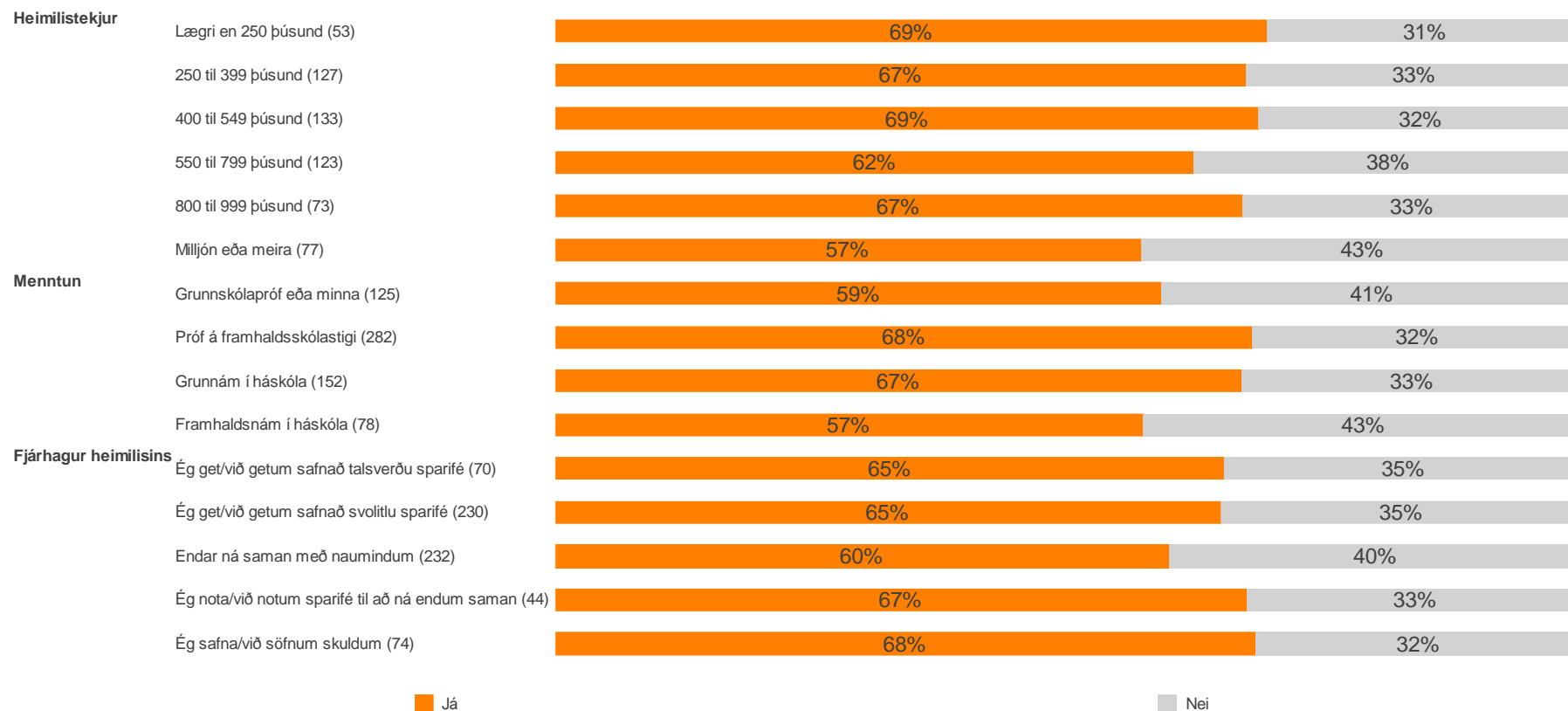


37. Er hiti innifalinn í leigunni?



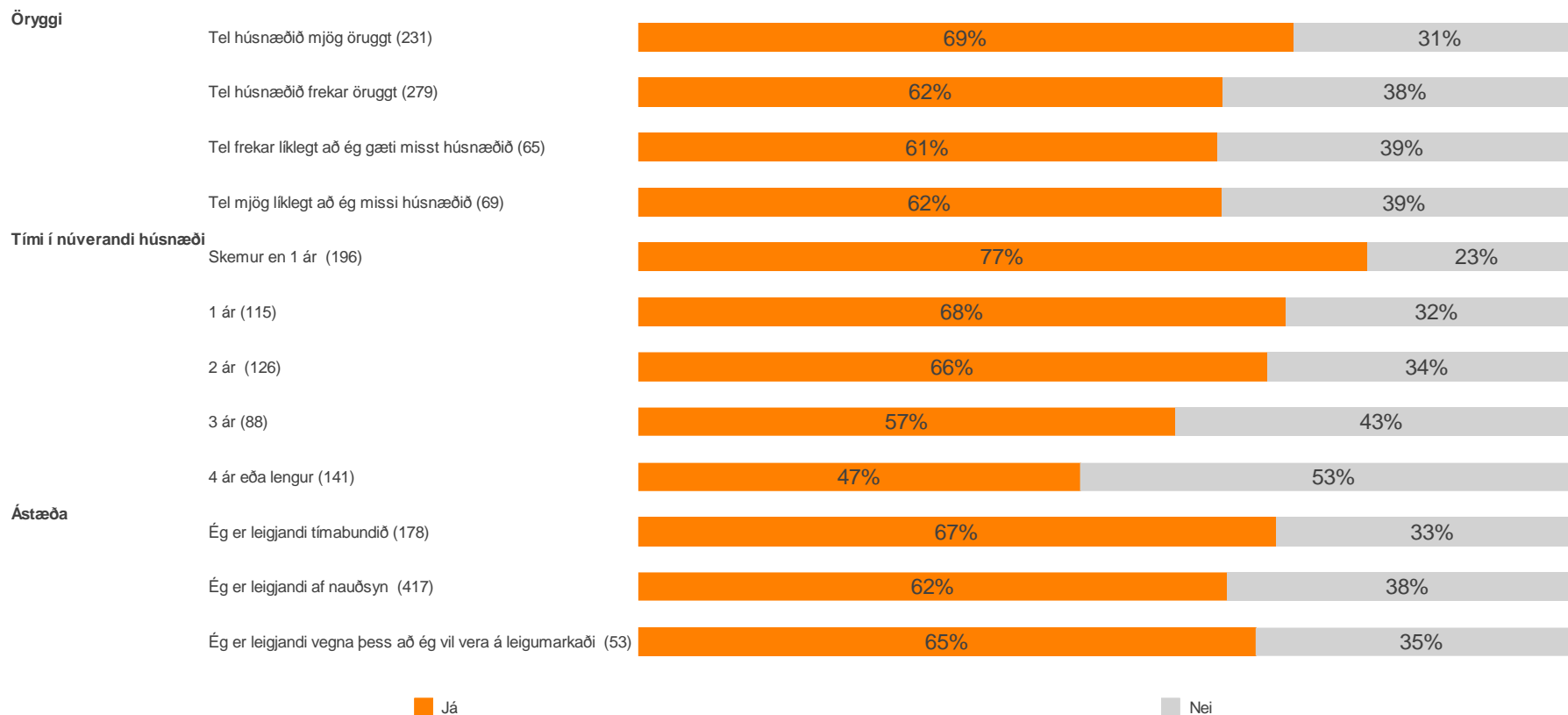
	Já	Nei
Kyn		
A. Karl	63.6%	36.4%
	--	--
B. Kona	64.4%	35.6%
	--	--
Aldur		
A. 18-24 ára	84.3%	15.7%
	-BCDE-	-BCDE-
B. 25-34 ára	66.8%	33.2%
	A-C--	A-C--
C. 35-44 ára	43.9%	56.1%
	AB---F	AB---F
D. 45-54 ára	56.7%	43.3%
	A----	A----
E. 55-64 ára	53.6%	46.4%
	A----	A----
F. 65 ára eða eldri	71.9%	28.1%
	--C--	--C--
Búseta		
A. Reykjavík	70.8%	29.2%
	--C	--C
B. Nágrannasveitarfélög Reykjavíkur	71.6%	28.4%
	--C	--C
C. Önnur sveitarfélög	48.8%	51.2%
	AB-	AB-

37. Er hiti innifalinn í leigunni?



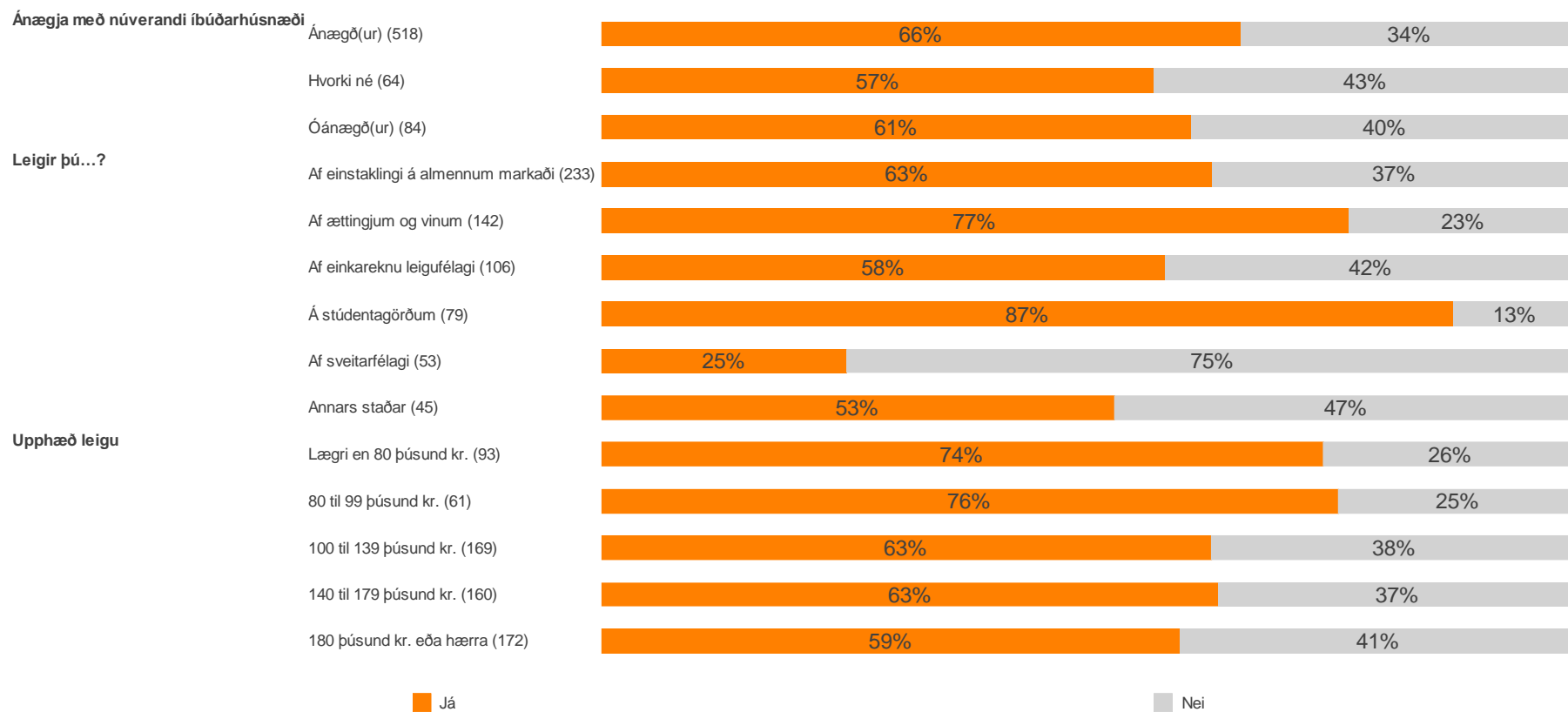
	Já	Nei
Heimilistekjur		
A. Lægri en 250 þúsund	69.3%	30.7%
B. 250 til 399 þúsund	67.2%	32.8%
C. 400 til 549 þúsund	68.5%	31.5%
D. 550 til 799 þúsund	62.2%	37.8%
E. 800 til 999 þúsund	66.9%	33.1%
F. Milljón eða meira	57.1%	42.9%
Menntun		
A. Grunnskólapróf eða minna	59.1%	40.9%
B. Próf á framhaldsskólastigi	67.9%	32.1%
C. Grunnám í háskóla	66.8%	33.2%
D. Framhaldsnám í háskóla	57.3%	42.7%
Fjárhagur heimilisins		
A. Ég get/við getum safnað talsverðu sparifé	65.1%	34.9%
B. Ég get/við getum safnað svolitlu sparifé	64.8%	35.2%
C. Endar ná saman með naumindum	59.8%	40.2%
D. Ég nota/við notum sparifé til að ná endum saman	67.4%	32.6%
E. Ég safna/við söfnum skuldum	68.2%	31.8%

37. Er hiti innifalinn í leigunni?



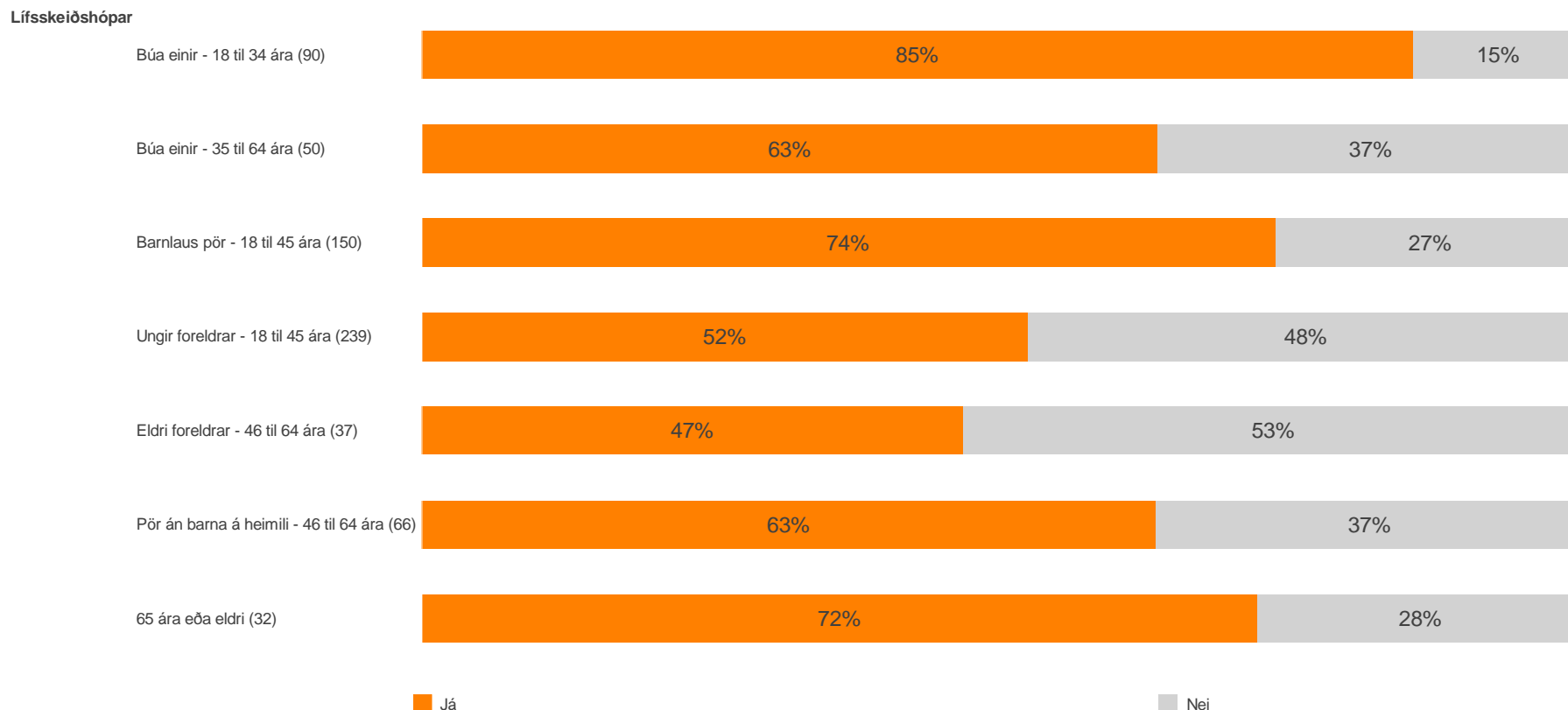
	Já	Nei
Öryggi		
A. Tel húsnæðið mjög öruggt	69.1%	30.9%
B. Tel húsnæðið frekar öruggt	61.7%	38.3%
C. Tel frekar líklegt að ég gæti misst húsnæðið	61.1%	38.9%
D. Tel mjög líklegt að ég missi húsnæðið	61.5%	38.5%
Tími í núverandi húsnæði		
A. Skemur en 1 ár	76.8%	23.2%
B. 1 ár	68.3%	31.7%
C. 2 ár	66.3%	33.7%
D. 3 ár	56.7%	43.3%
E. 4 ár eða lengur	46.6%	53.4%
Ástæða		
A. Ég er leigjandi tímabundið	67.3%	32.7%
B. Ég er leigjandi af nauðsyn	62.1%	37.9%
C. Ég er leigjandi vegna þess að ég vil vera á leigumarkaði	65.1%	34.9%

37. Er hiti innifalinn í leigunni?



	Já	Nei
Ánægja með núverandi íbúðarhúsnæði		
A. Ánægð(ur)	65.6% ---	34.4% ---
B. Hvorki né	56.7% ---	43.3% ---
C. Óánægð(ur)	60.5% ---	39.5% ---
Leigir þú...?		
A. Af einstaklingi á almennum markaði	62.6% -B-DE-	37.4% -B-DE-
B. Af ættingjum og vinum	76.6% A-C-EF	23.4% A-C-EF
C. Af einkareknu leigufélagi	57.8% -B-DE-	42.2% -B-DE-
D. Á stúdentagörðum	87.3% A-C-EF	12.7% A-C-EF
E. Af sveitarfélagi	25.2% ABCD-F	74.8% ABCD-F
F. Annars staðar	52.6% -B-DE-	47.4% -B-DE-
Upphæð leigu		
A. Lægri en 80 þúsund kr.	74.0% ----E	26.0% ----E
B. 80 til 99 þúsund kr.	75.5% ----E	24.5% ----E
C. 100 til 139 þúsund kr.	62.5% -----	37.5% -----
D. 140 til 179 þúsund kr.	63.3% -----	36.7% -----
E. 180 þúsund kr. eða hærra	59.3% AB---	40.7% AB---

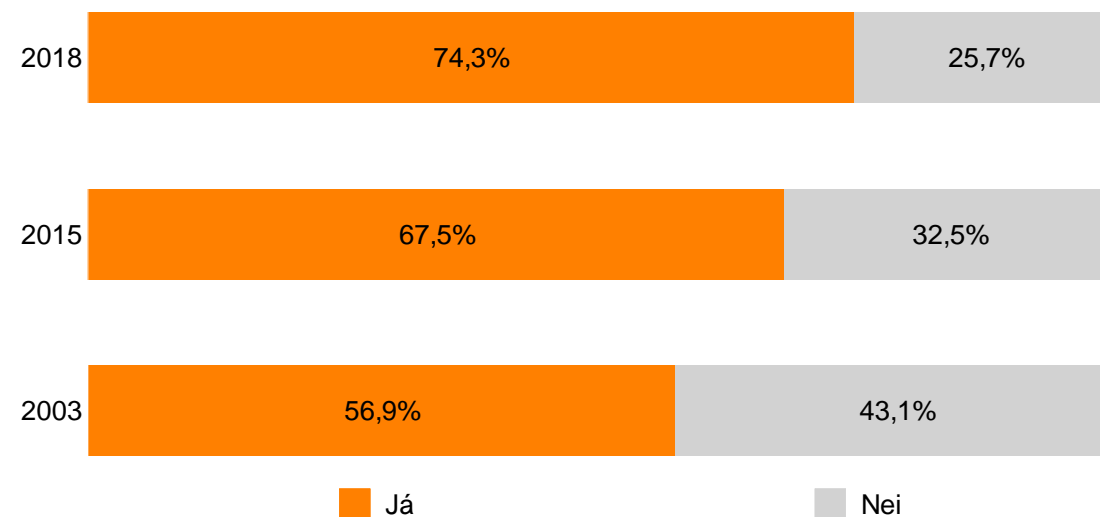
37. Er hiti innifalinn í leigunni?



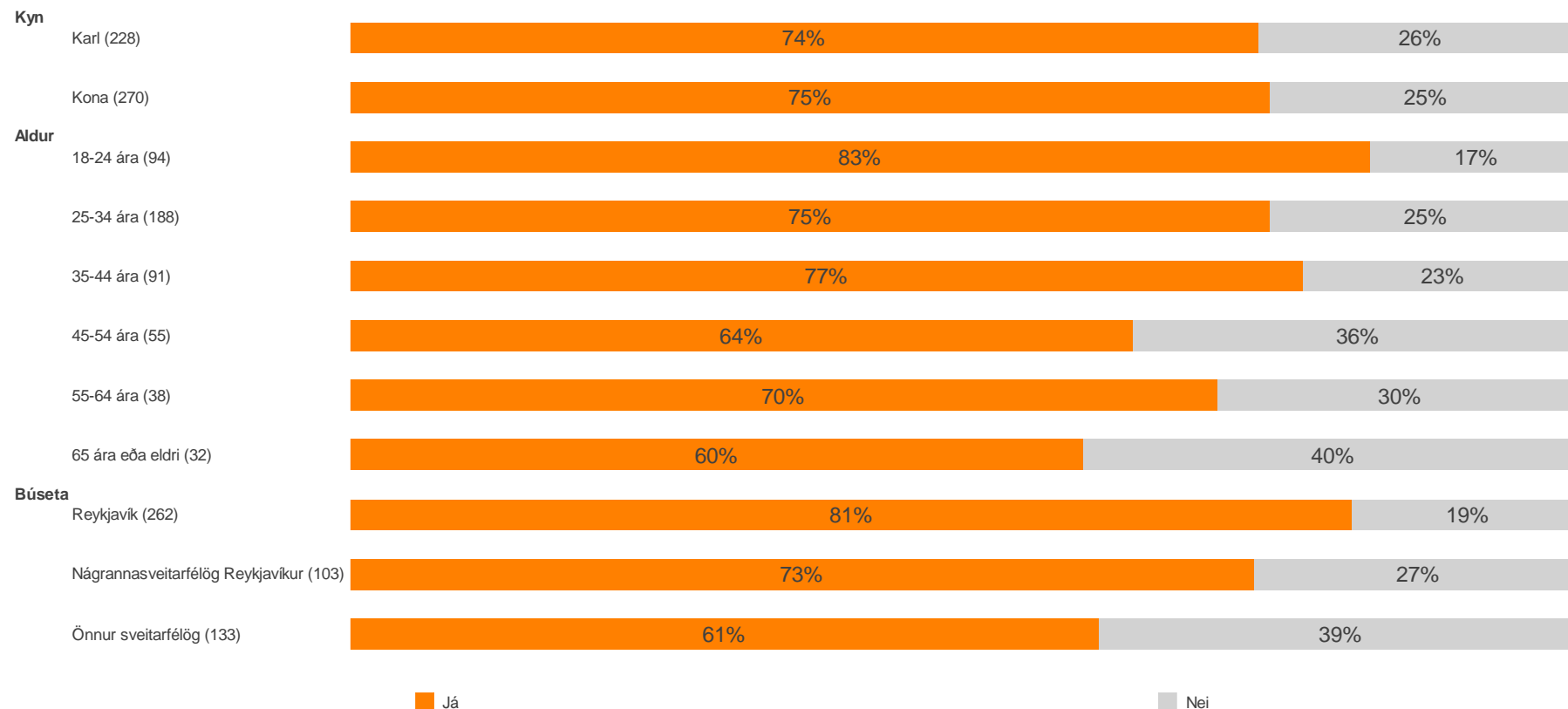
Lífsskeiðshópar	Já	Nei
A. Búa einir - 18 til 34 ára	85.3% -BCDEF-	14.7% -BCDEF-
B. Búa einir - 35 til 64 ára	63.3% A-----	36.7% A-----
C. Barnlaus pör - 18 til 45 ára	73.5% A--DE--	26.5% A--DE--
D. Ungir foreldrar - 18 til 45 ára	52.2% A-C---G	47.8% A-C---G
E. Eldri foreldrar - 46 til 64 ára	46.6% A-C---G	53.4% A-C---G
F. Pör án barna á heimili - 46 til 64 ára	63.1% A-----	36.9% A-----
G. 65 ára eða eldri	71.9% ---DE--	28.1% ---DE--

38. Eru greiðslur í hússjóð innifaldar í leigunni?

Fjöldi svara	705 100.0%
Já	370 52.4%
Nei	128 18.2%
Á ekki við	160 22.7%
Veit ekki	28 4.0%
Vil ekki svara	19 2.7%

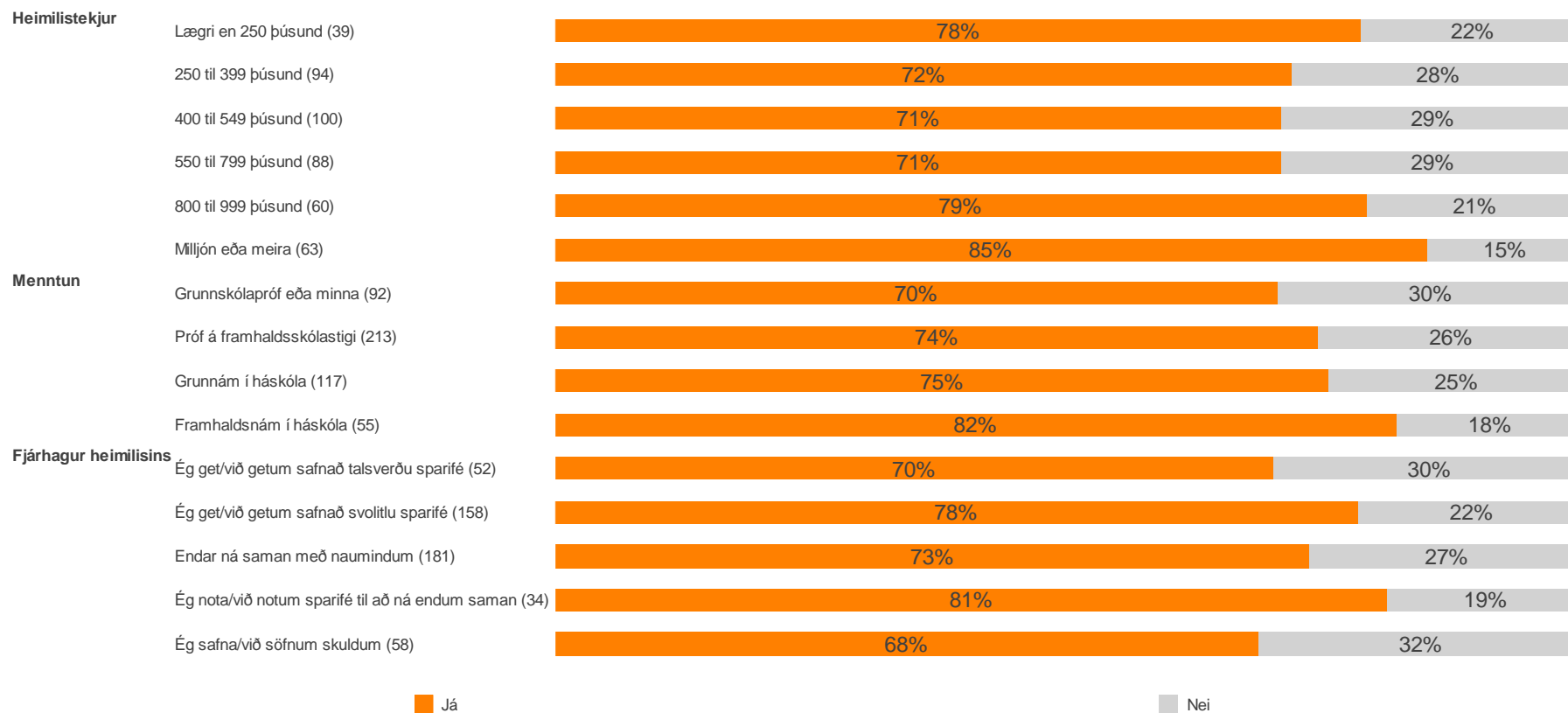


38. Eru greiðslur í hússjóð innifaldar í leigunni?



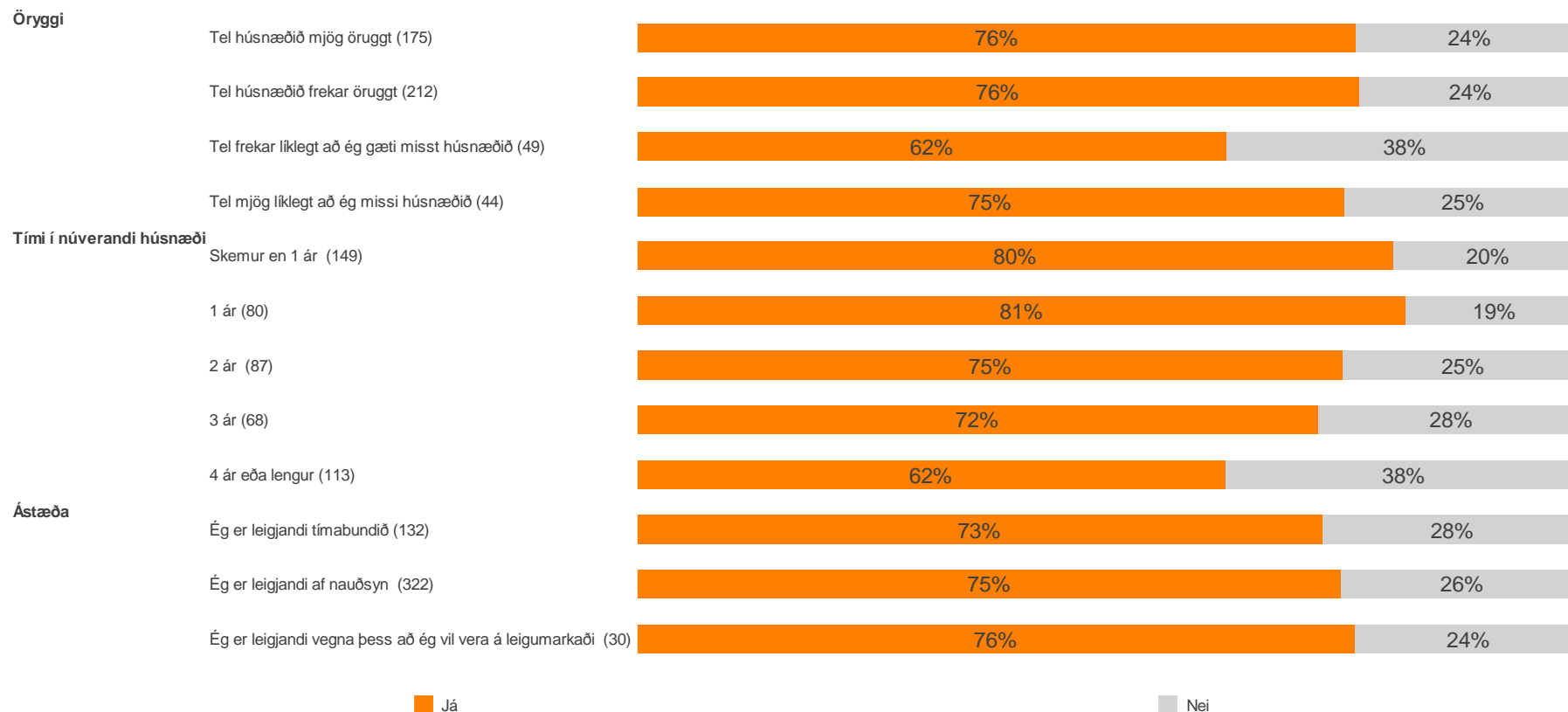
	Já	Nei
Kyn		
A. Karl	73.8%	26.2%
	--	--
B. Kona	74.7%	25.3%
	--	--
Aldur		
A. 18-24 ára	82.9%	17.1%
	---D-F	---D-F
B. 25-34 ára	74.7%	25.3%
	-----	-----
C. 35-44 ára	77.4%	22.6%
	-----	-----
D. 45-54 ára	63.6%	36.4%
	A-----	A-----
E. 55-64 ára	70.4%	29.6%
	-----	-----
F. 65 ára eða eldri	59.6%	40.4%
	A-----	A-----
Búseta		
A. Reykjavík	81.4%	18.6%
	--C	--C
B. Nágrannasveitarfélög Reykjavíkur	73.4%	26.6%
	--C	--C
C. Önnur sveitarfélög	60.8%	39.2%
	AB-	AB-

38. Eru greiðslur í hússjóð innifaldar í leigunni?



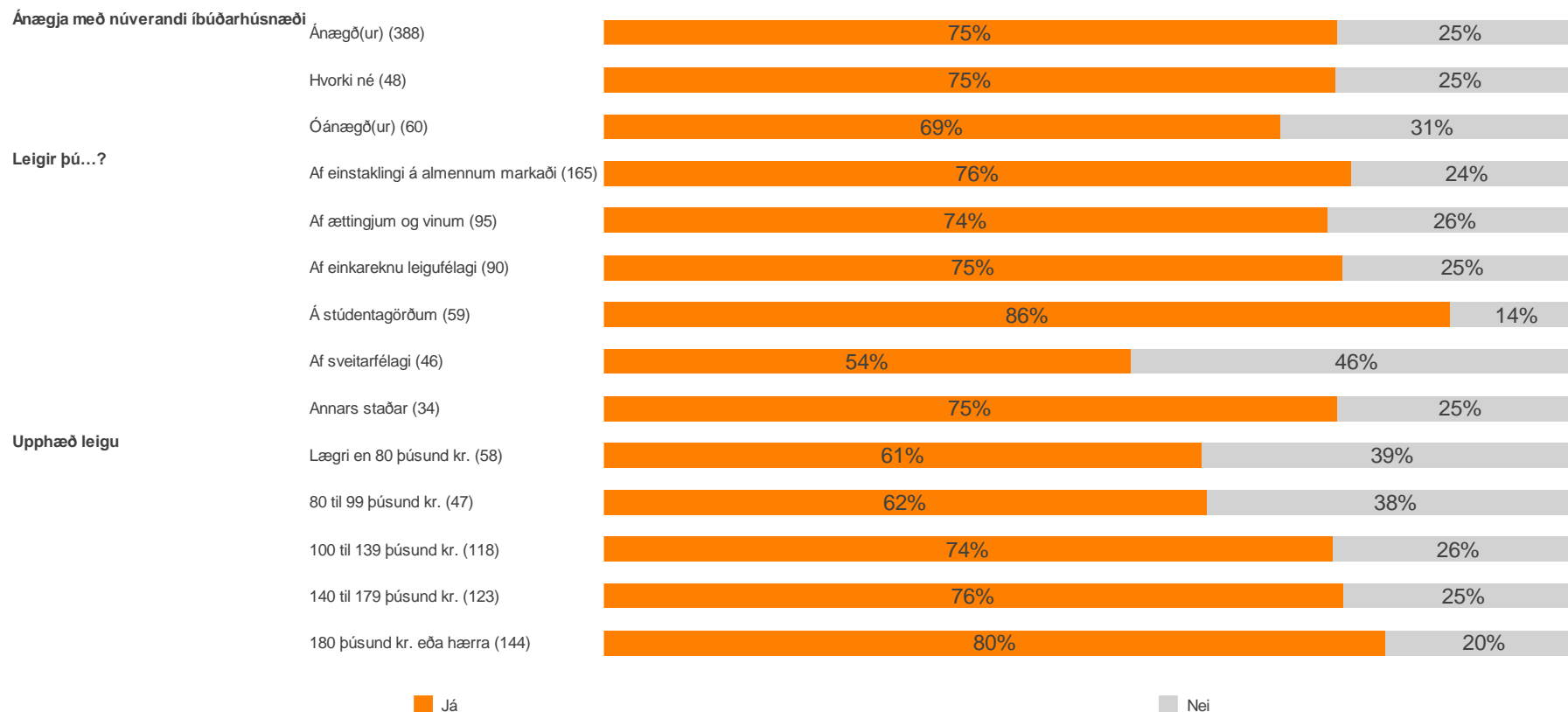
	Já	Nei
Heimilistekjur		
A. Lægri en 250 þúsund	78.4%	21.6%
B. 250 til 399 þúsund	71.7%	28.3%
C. 400 til 549 þúsund	70.6%	29.4%
D. 550 til 799 þúsund	70.6%	29.4%
E. 800 til 999 þúsund	78.9%	21.1%
F. Milljón eða meira	84.8%	15.2%
Menntun		
A. Grunnskólapróf eða minna	70.3%	29.7%
B. Próf á framhaldsskólastigi	74.2%	25.8%
C. Grunnám í háskóla	75.2%	24.8%
D. Framhaldsnám í háskóla	81.8%	18.2%
Fjárhagur heimilisins		
A. Ég get/við getum safnað talsverðu sparifé	69.9%	30.1%
B. Ég get/við getum safnað svolitlu sparifé	78.1%	21.9%
C. Endar ná saman með naumindum	73.3%	26.7%
D. Ég nota/við notum sparifé til að ná endum saman	80.9%	19.1%
E. Ég safna/við söfnum skuldum	68.4%	31.6%

38. Eru greiðslur í hússjóð innifaldar í leigunni?



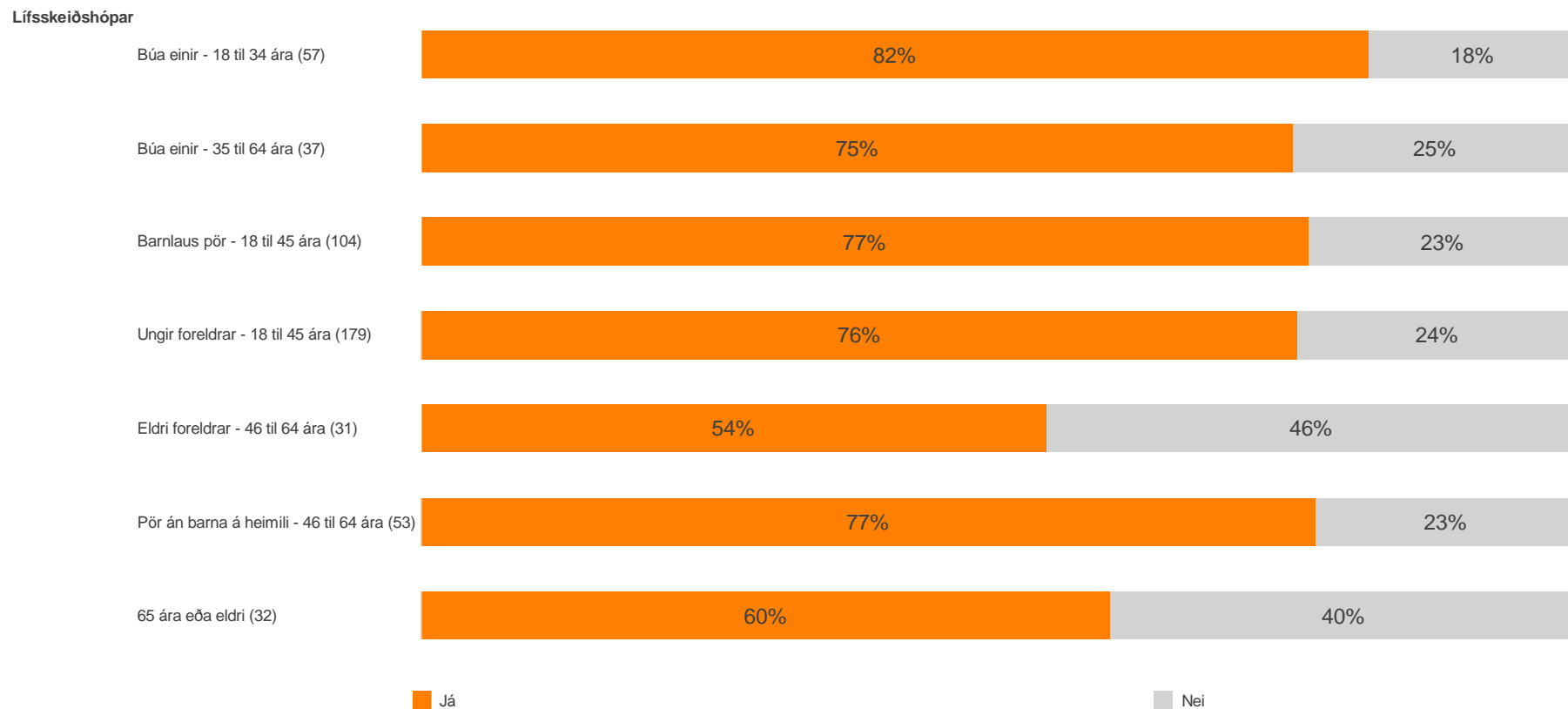
	Já	Nei
Öryggi		
A. Tel húsnæðið mjög öruggt	76.1%	23.9%
	----	----
B. Tel húsnæðið frekar öruggt	76.4%	23.6%
	--C-	--C-
C. Tel frekar líklegt að ég gæti misst húsnæðið	62.3%	37.7%
	-B--	-B--
D. Tel mjög líklegt að ég missi húsnæðið	74.8%	25.2%
	----	----
Tími í núverandi húsnæði		
A. Skemur en 1 ár	80.0%	20.0%
	----E	----E
B. 1 ár	81.3%	18.7%
	----E	----E
C. 2 ár	74.7%	25.3%
	-----	-----
D. 3 ár	72.1%	27.9%
	-----	-----
E. 4 ár eða lengur	62.2%	37.8%
	AB---	AB---
Ástæða		
A. Ég er leigjandi tímabundið	72.5%	27.5%
	---	---
B. Ég er leigjandi af nauðsyn	74.5%	25.5%
	---	---
C. Ég er leigjandi vegna þess að ég vil vera á leigumarkaði	75.9%	24.1%
	---	---

38. Eru greiðslur í hússjóð innifaldar í leigunni?



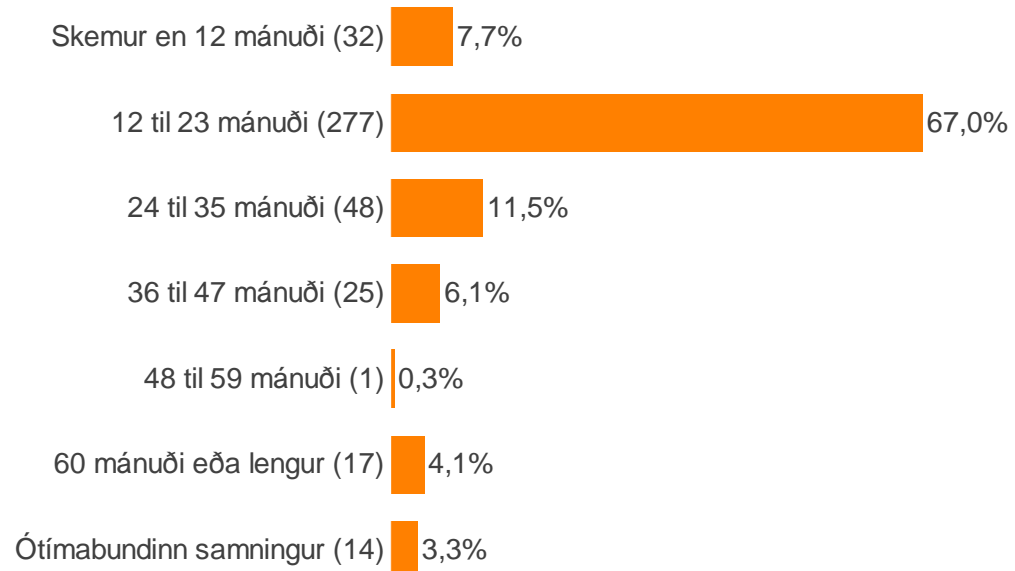
	Já	Nei
Ánægja með núverandi íbúðarhúsnæði		
A. Ánægð(ur)	74.9% ---	25.1% ---
B. Hvorki né	74.8% ---	25.2% ---
C. Óánægð(ur)	69.1% ---	30.9% ---
Leigir þú...?		
A. Af einstaklingi á almennum markaði	76.3% ---E-	23.7% ---E-
B. Af ættingjum og vinum	73.9% ---E-	26.1% ---E-
C. Af einkareknu leigufélagi	75.4% ---E-	24.6% ---E-
D. Á stúdentagörðum	86.4% ---E-	13.6% ---E-
E. Af sveitarfélagi	53.8% ABCD--	46.2% ABCD--
F. Annars staðar	74.9% -----	25.1% -----
Upphæð leigu		
A. Lægri en 80 þúsund kr.	61.1% ---DE	38.9% ---DE
B. 80 til 99 þúsund kr.	61.6% ---E	38.4% ---E
C. 100 til 139 þúsund kr.	74.4% -----	25.6% -----
D. 140 til 179 þúsund kr.	75.5% A----	24.5% A----
E. 180 þúsund kr. eða herra	79.8% AB---	20.2% AB---

38. Eru greiðslur í hússjóð innifaldar í leigunni?



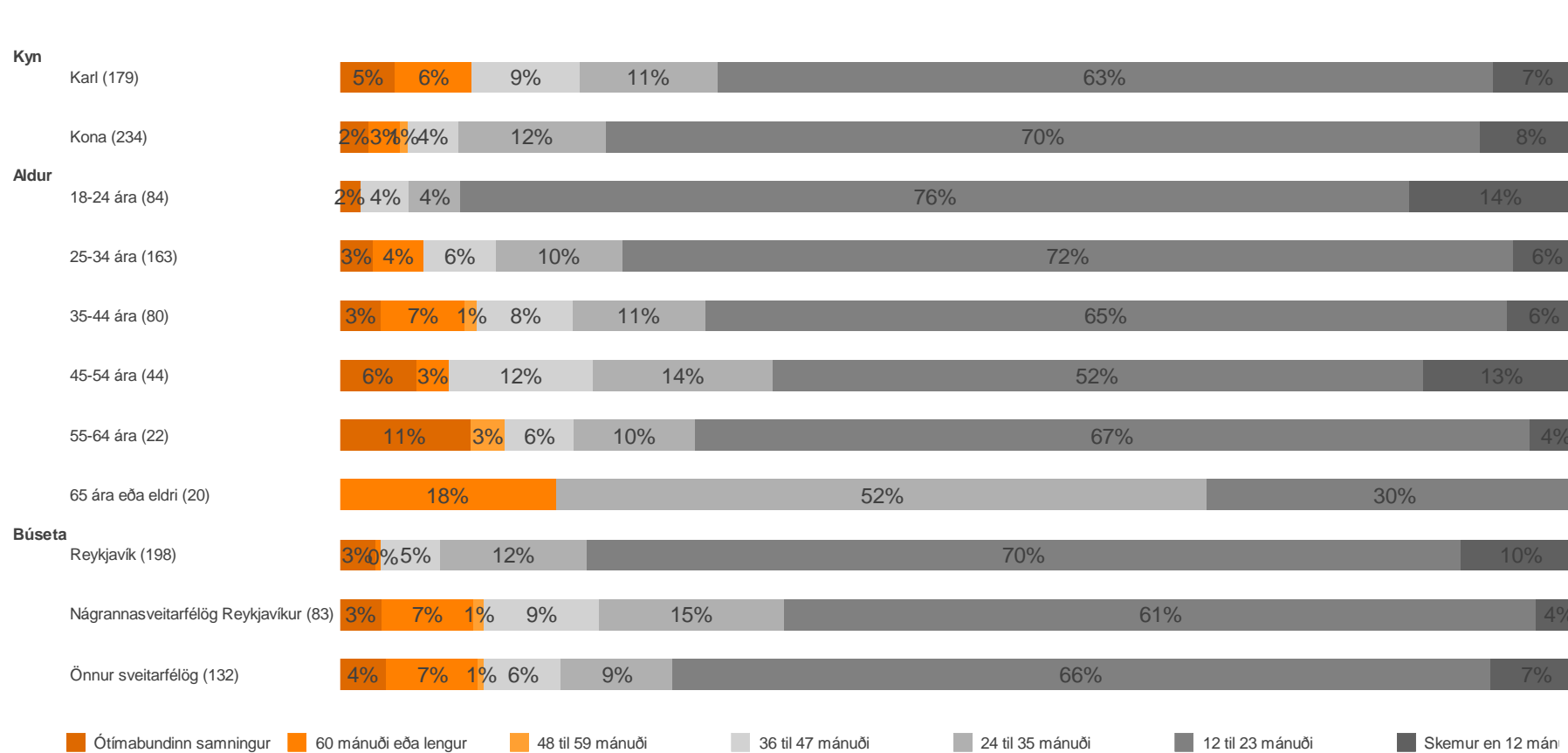
Lífsskeiðshópar	Já	Nei
A. Búa einir - 18 til 34 ára	82.0% ----E-G	18.0% ----E-G
B. Búa einir - 35 til 64 ára	75.4% -----	24.6% -----
C. Barnlaus pör - 18 til 45 ára	76.8% ----E--	23.2% ----E--
D. Ungir foreldrar - 18 til 45 ára	75.8% ----E--	24.2% ----E--
E. Eldri foreldrar - 46 til 64 ára	54.1% A-CD-F-	45.9% A-CD-F-
F. Pör án barna á heimili - 46 til 64 ára	77.4% ----E--	22.6% ----E--
G. 65 ára eða eldri	59.6% A-----	40.4% A-----

39. Til hversu langs tíma var leigusamningurinn í upphafi?



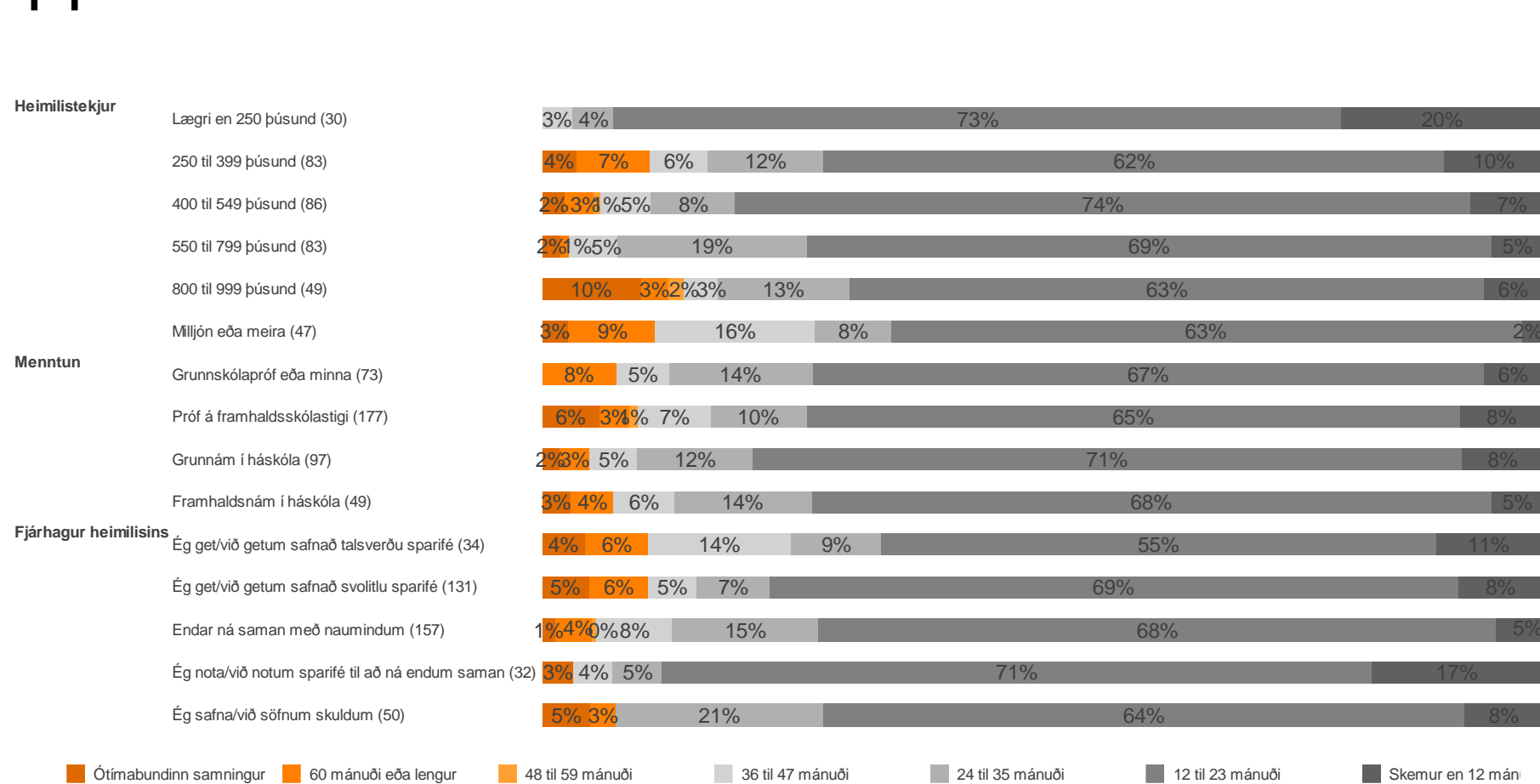
Meðaltal (Ár)
2018: 1,3
2015: 1,3
2003: 1,2

39. Til hversu langs tíma var leigusamningurinn í upphafi?



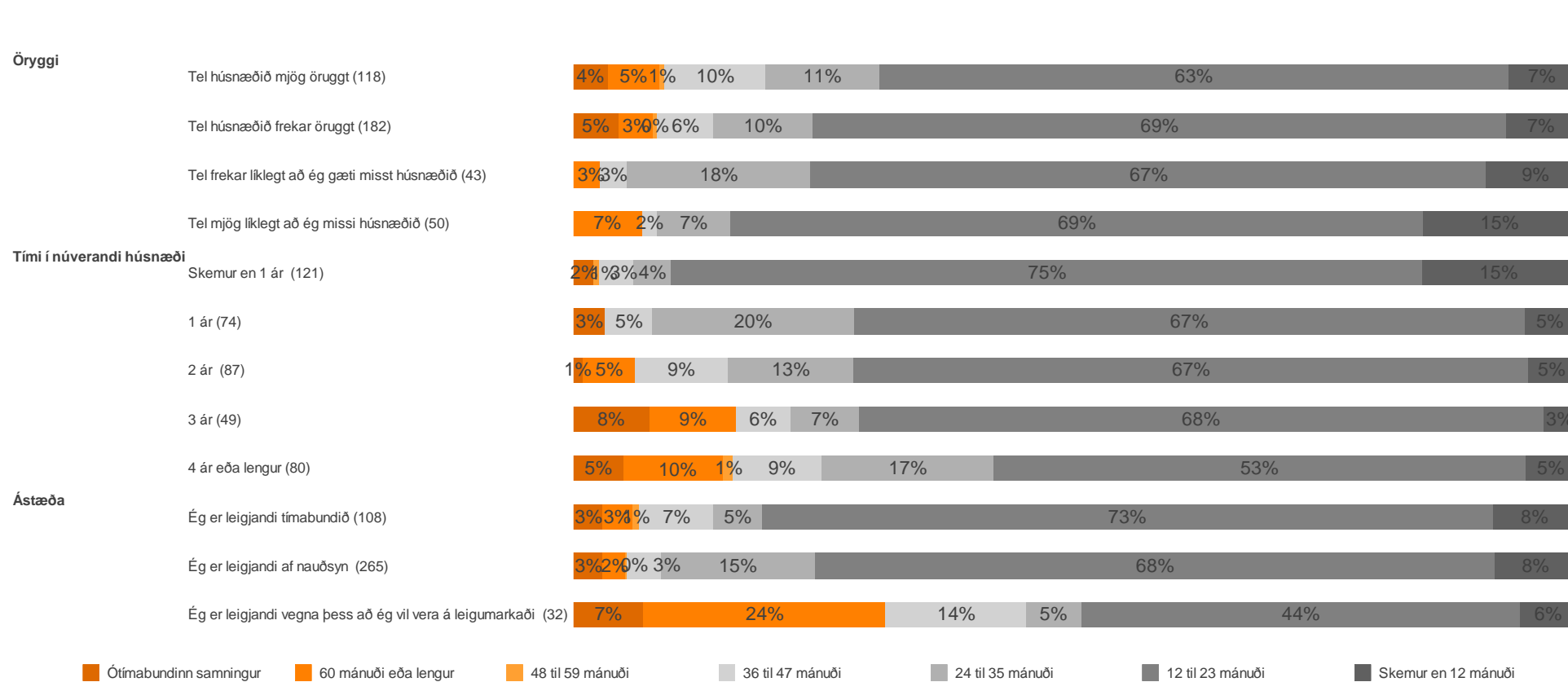
	Meðaltal (mánuðir)
Kyn	
A. Karl	15.4 --
B. Kona	15.7 --
Aldur	
A. 18-24 ára	14.7 --C--F
B. 25-34 ára	15.6 ----F
C. 35-44 ára	15.9 A----F
D. 45-54 ára	14.9 ----F
E. 55-64 ára	15.5 ----F
F. 65 ára eða eldri	18.2 ABCDEF
Búseta	
A. Reykjavík	15.5 ---
B. Nágrannasveitarfélög Reykjavíkur	15.6 ---
C. Önnur sveitarfélög	15.5 ---

39. Til hversu langs tíma var leigusamningurinn í upphafi?



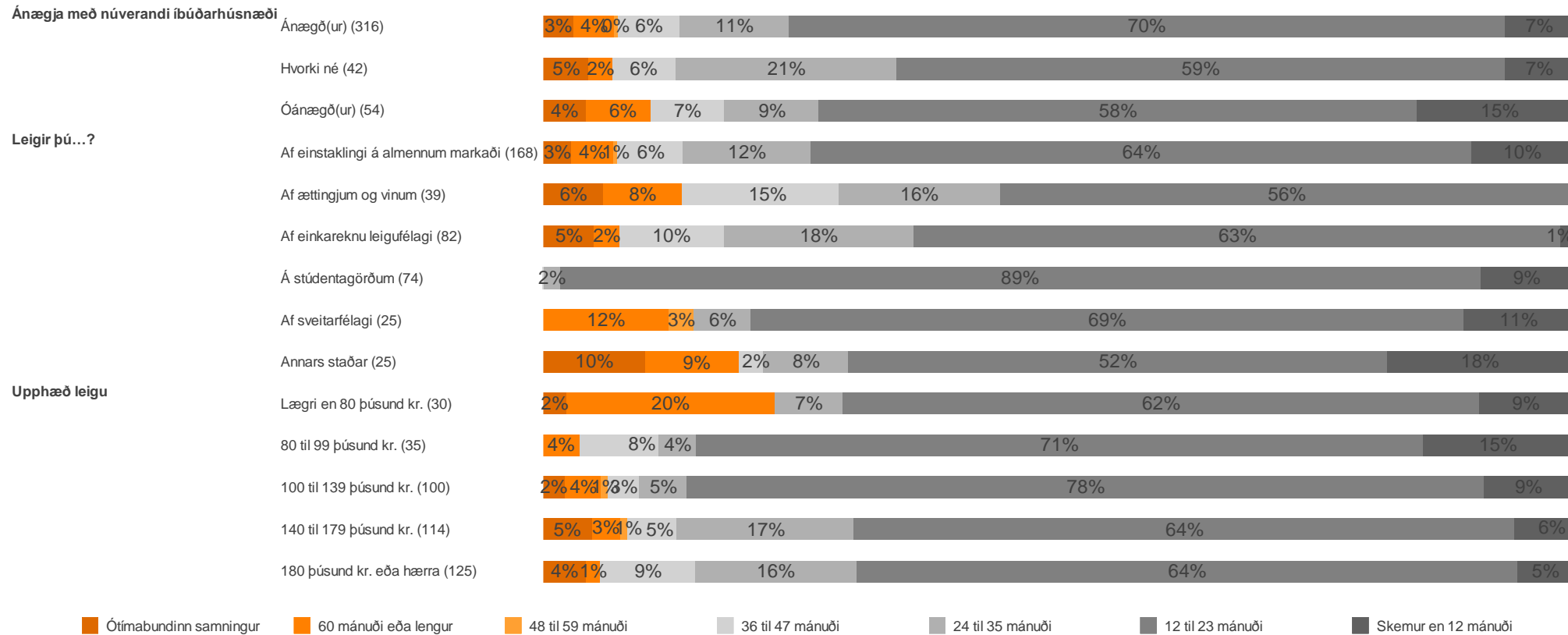
Heimilistekjur	Meðaltal (mánuðir)
A. Lægrri en 250 þúsund	14.2 ---D--
B. 250 til 399 þúsund	15.8 -----
C. 400 til 549 þúsund	15.1 ---D--
D. 550 til 799 þúsund	16.3 A-C---
E. 800 til 999 þúsund	16.1 -----
F. Milljón eða meira	15.1 -----
Menntun	
A. Grunnskólapróf eða minna	15.8 ----
B. Próf á framhaldsskólastigi	15.4 ----
C. Grunnám í háskóla	15.7 ----
D. Framhaldsnám í háskóla	15.7 ----
Fjárhagur heimilisins	
A. Ég get/við getum safnað talsverðu sparifé	14.0 --C-E
B. Ég get/við getum safnað svolitlu sparifé	15.5 -----
C. Endar ná saman með naumindum	16.0 A--D-
D. Ég nota/við notum sparifé til að ná endum saman	14.0 --C-E
E. Ég safna/við söfnum skuldum	16.7 A--D-

39. Til hversu langs tíma var leigusamningurinn í upphafi?



	Meðaltal (mánuðir)
Öryggi	
A. Tel húsnæðið mjög öruggt	15.2 ----
B. Tel húsnæðið frekar öruggt	15.7 ----
C. Tel frekar líklegt að ég gæti misst húsnæðið	16.0 ----
D. Tel mjög líklegt að ég missi húsnæðið	15.0 ----
Tími í núverandi húsnæði	
A. Skemur en 1 ár	14.4 -BC-E
B. 1 ár	16.3 A----
C. 2 ár	15.8 A----
D. 3 ár	15.4 ----
E. 4 ár eða lengur	16.4 A----
Ástæða	
A. Ég er leigjandi tímabundið	15.0 -B-
B. Ég er leigjandi af nauðsyn	16.0 A--
C. Ég er leigjandi vegna þess að ég vil vera á leigumarkaði	14.5 ---

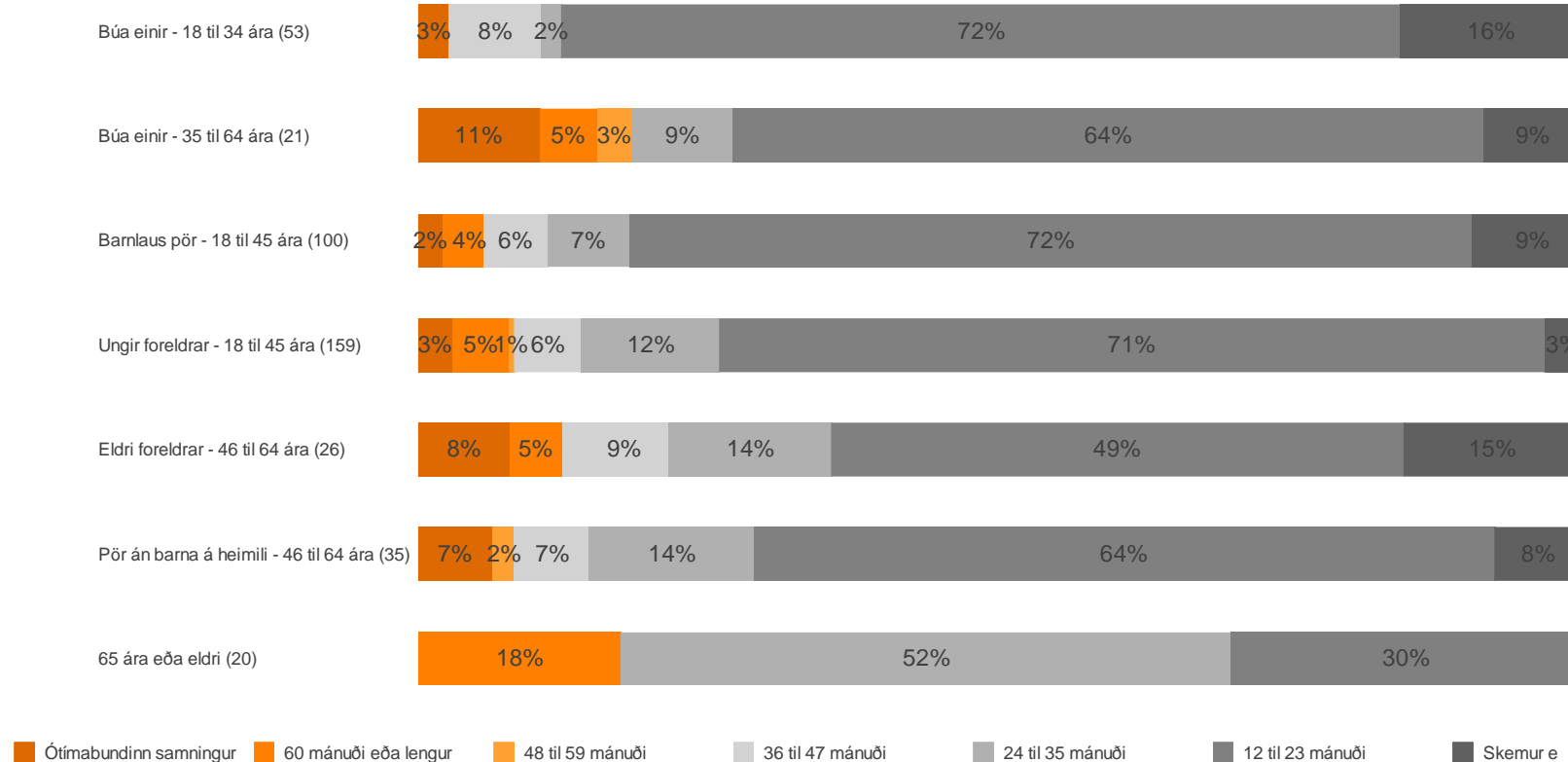
39. Til hversu langs tíma var leigusamningurinn í upphafi?



Ánægja með núverandi íbúðarhúsnæði	Meðaltal (mánuðir)
A. Ánægð(ur)	15.6 ---
B. Hvorki né	16.3 ---
C. Óánægð(ur)	14.9 ---
Leigir þú...?	
A. Af einstaklingi á almennum markaði	15.4 -----
B. Af ættingjum og vinum	15.6 -----
C. Af einkareknu leigufélagi	16.3 ---D---
D. Á stúdentagörðum	15.1 --C---
E. Af sveitarfélagi	15.5 -----
F. Annars staðar	15.5 -----
Upphæð leigu	
A. Lægri en 80 þúsund kr.	16.2 -B---
B. 80 til 99 þúsund kr.	13.7 A-CDE
C. 100 til 139 þúsund kr.	15.5 -B---
D. 140 til 179 þúsund kr.	16.2 -B---
E. 180 þúsund kr. eða hærra	15.7 -B---

39. Til hversu langs tíma var leigusamningurinn í upphafi?

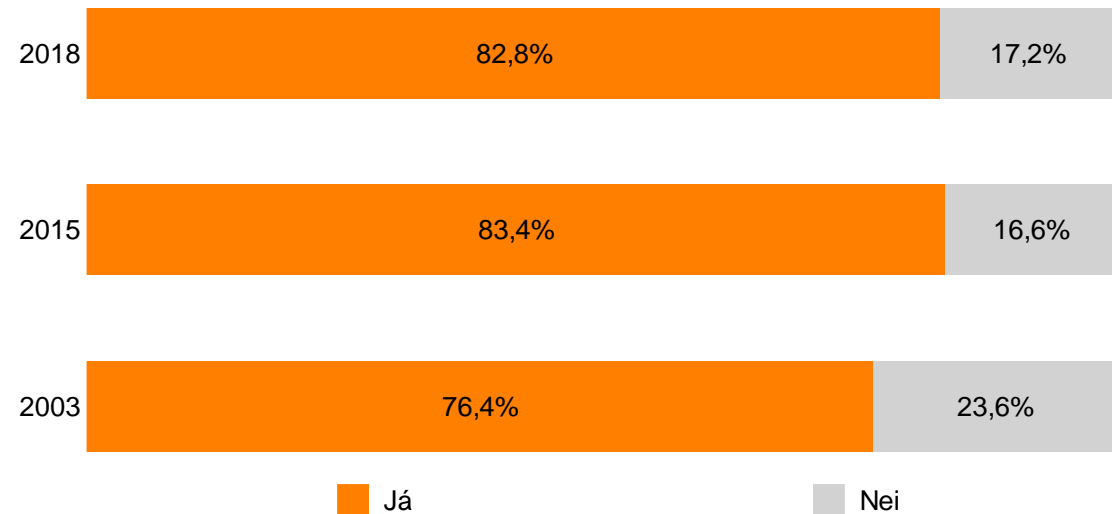
Lífsskeiðshópar



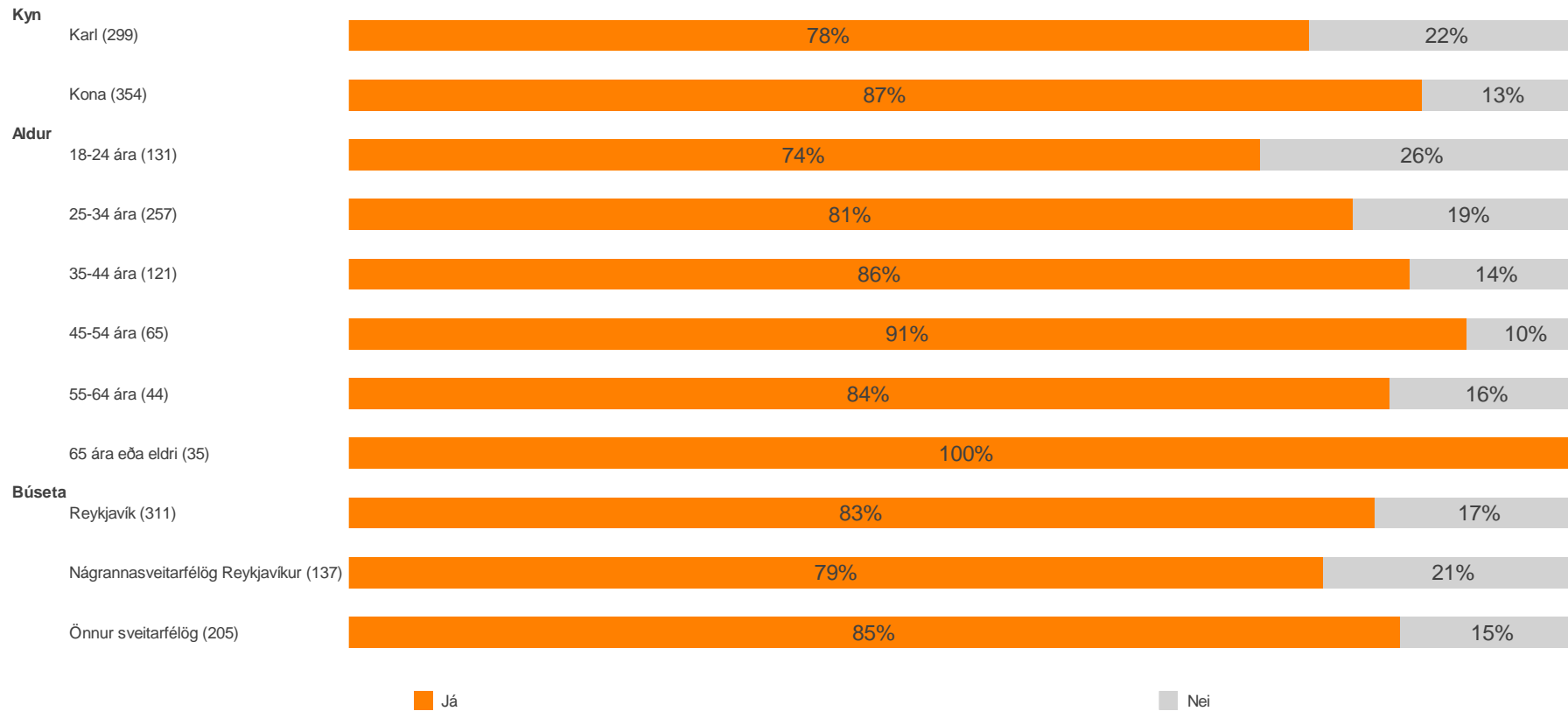
Lífsskeiðshópar	Meðaltal (mánuðir)
A. Búa einir - 18 til 34 ára	13.8 -B-D--G
B. Búa einir - 35 til 64 ára	16.9 A-----
C. Barnlaus pör - 18 til 45 ára	15.1 ---D--G
D. Ungir foreldrar - 18 til 45 ára	16.2 A-C---G
E. Eldri foreldrar - 46 til 64 ára	14.5 -----G
F. Pör án barna á heimili - 46 til 64 ára	15.7 -----G
G. 65 ára eða eldri	18.2 A-CDEF-

40. Var leigusamningur undirritaður í upphafi leigutímans?

Fjöldi svara	705 100.0%
Já	540 76.6%
Nei	113 16.0%
Veit ekki	11 1.6%
Vil ekki svara	41 5.9%

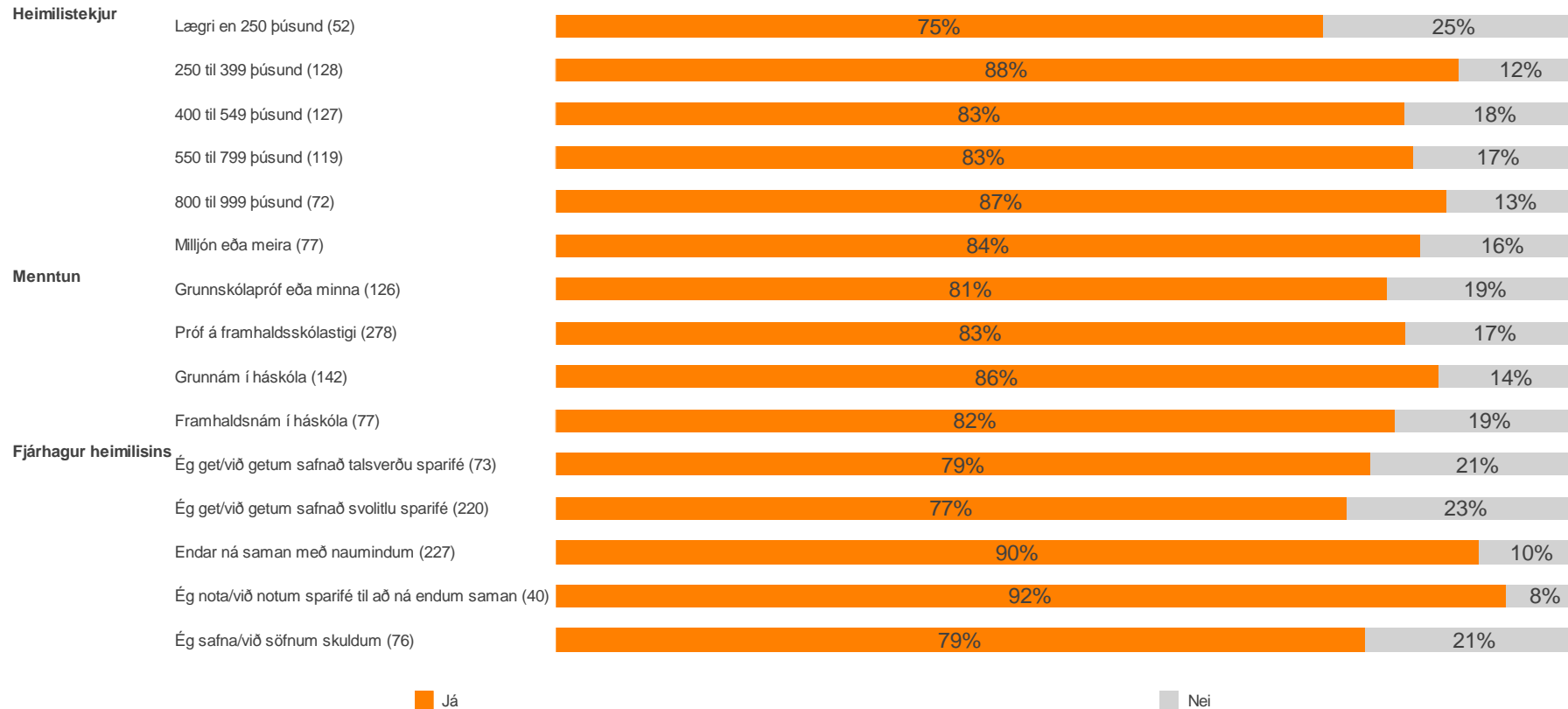


40. Var leigusamningur undirritaður í upphafi leigutímans?



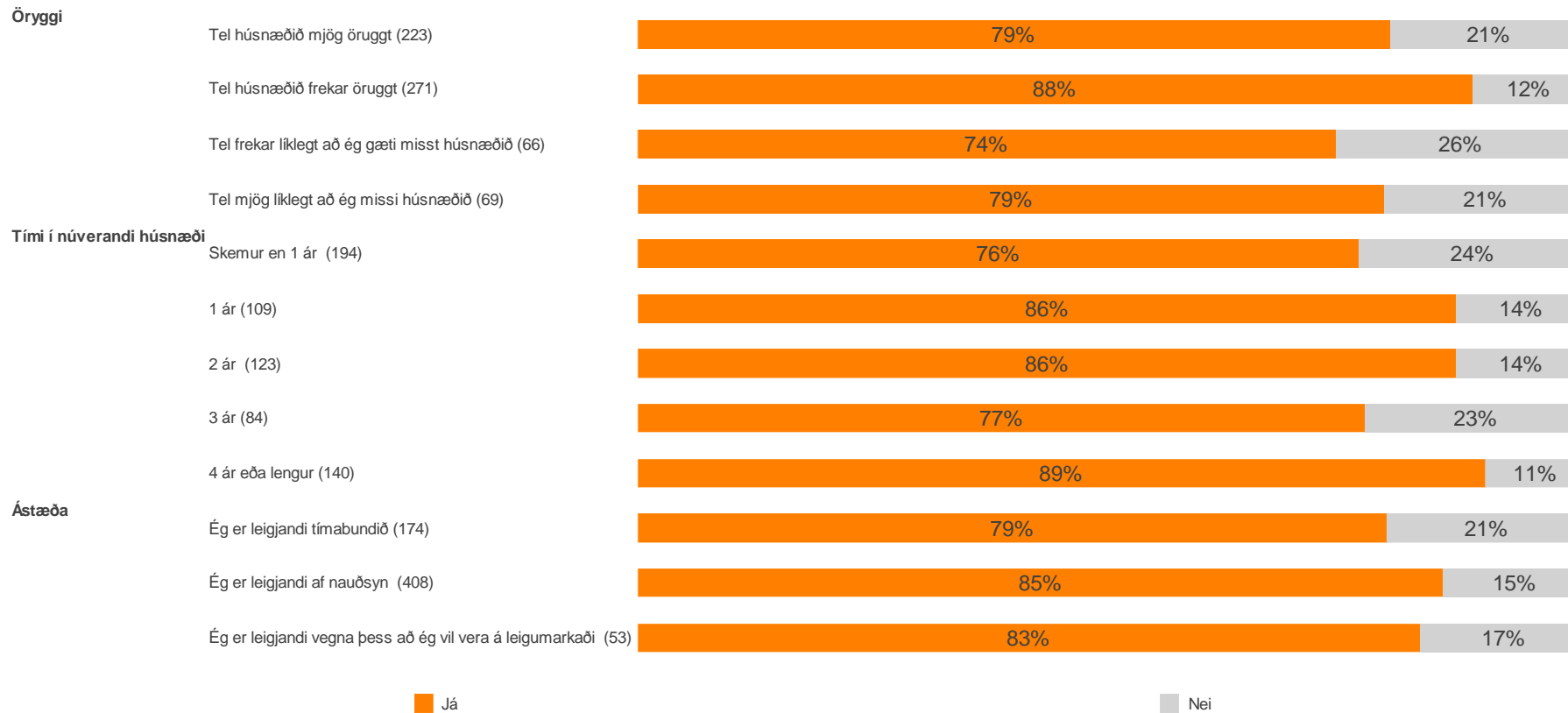
	Já	Nei
Kyn		
A. Karl	77.8% -B	22.2% -B
B. Kona	86.9% A-	13.1% A-
Aldur		
A. 18-24 ára	73.8% --CD-F	26.2% --CD-F
B. 25-34 ára	81.3% ----F	18.7% ----F
C. 35-44 ára	85.9% A----F	14.1% A----F
D. 45-54 ára	90.5% A-----	9.5% A-----
E. 55-64 ára	84.3% ----F	15.7% ----F
F. 65 ára eða eldri	100.0% ABC-E-	- ABC-E-
Búseta		
A. Reykjavík	83.0% ---	17.0% ---
B. Nágrannasveitarfélög Reykjavíkur	78.9% ---	21.1% ---
C. Önnur sveitarfélög	85.1% ---	14.9% ---

40. Var leigusamningur undirritaður í upphafi leigutímans?



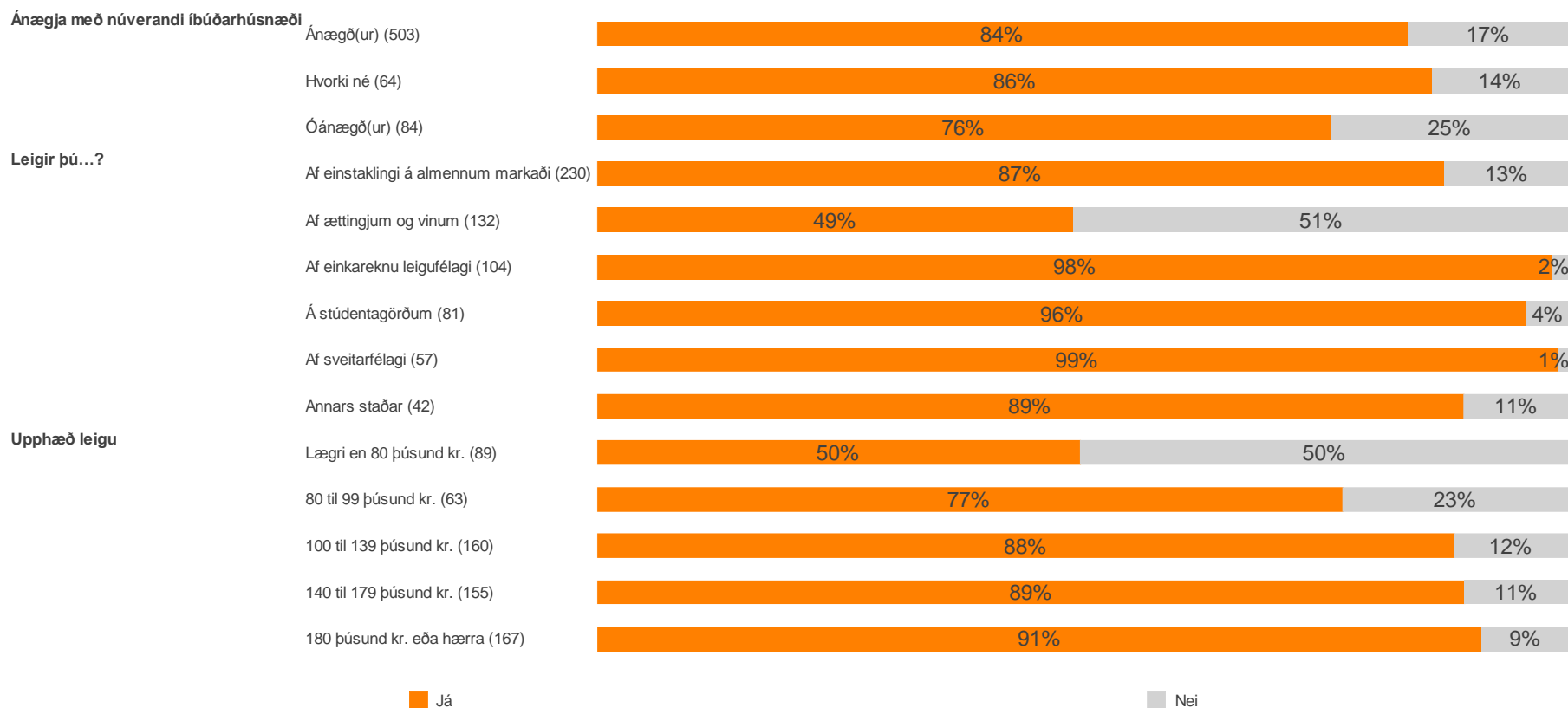
	Já	Nei
Heimilistekjur		
A. Lægri en 250 þúsund	74.6% -B----	25.4% -B----
B. 250 til 399 þúsund	87.7% A----	12.3% A----
C. 400 til 549 þúsund	82.5% -----	17.5% -----
D. 550 til 799 þúsund	83.3% -----	16.7% -----
E. 800 til 999 þúsund	86.6% -----	13.4% -----
F. Milljón eða meira	84.0% -----	16.0% -----
Menntun		
A. Grunnskólapróf eða minna	80.8% ----	19.2% ----
B. Próf á framhaldsskólastigi	82.6% ----	17.4% ----
C. Grunnám í háskóla	85.8% ----	14.2% ----
D. Framhaldsnám í háskóla	81.5% ----	18.5% ----
Fjárhagur heimilisins		
A. Ég get/við getum safnað talsverðu sparifé	79.2% --C--	20.8% --C--
B. Ég get/við getum safnað svolitlu sparifé	76.9% --CD-	23.1% --CD-
C. Endar ná saman með naumindum	89.7% AB--E	10.3% AB--E
D. Ég nota/við notum sparifé til að ná endum saman	92.3% -B---	7.7% -B---
E. Ég safna/við söfnum skuldum	78.9% --C--	21.3% --C--

40. Var leigusamningur undirritaður í upphafi leigutímans?



	Já	Nei
Öryggi		
A. Tel húsnæðið mjög öruggt	79.4% -B--	20.6% -B--
B. Tel húsnæðið frekar öruggt	88.0% A-CD	12.0% A-CD
C. Tel frekar líklegt að ég gæti misst húsnæðið	73.6% -B--	26.4% -B--
D. Tel mjög líklegt að ég missi húsnæðið	78.8% -B--	21.2% -B--
Tími í núverandi húsnæði		
A. Skemur en 1 ár	76.1% -BC-E	23.9% -BC-E
B. 1 ár	86.3% A----	13.7% A----
C. 2 ár	86.3% A----	13.7% A----
D. 3 ár	76.7% ----E	23.3% ----E
E. 4 ár eða lengur	89.4% A--D-	10.6% A--D-
Ástæða		
A. Ég er leigjandi tímabundið	79.0% ---	21.0% ---
B. Ég er leigjandi af nauðsyn	85.0% ---	15.0% ---
C. Ég er leigjandi vegna þess að ég vil vera á leigumarkaði	82.6% ---	17.4% ---

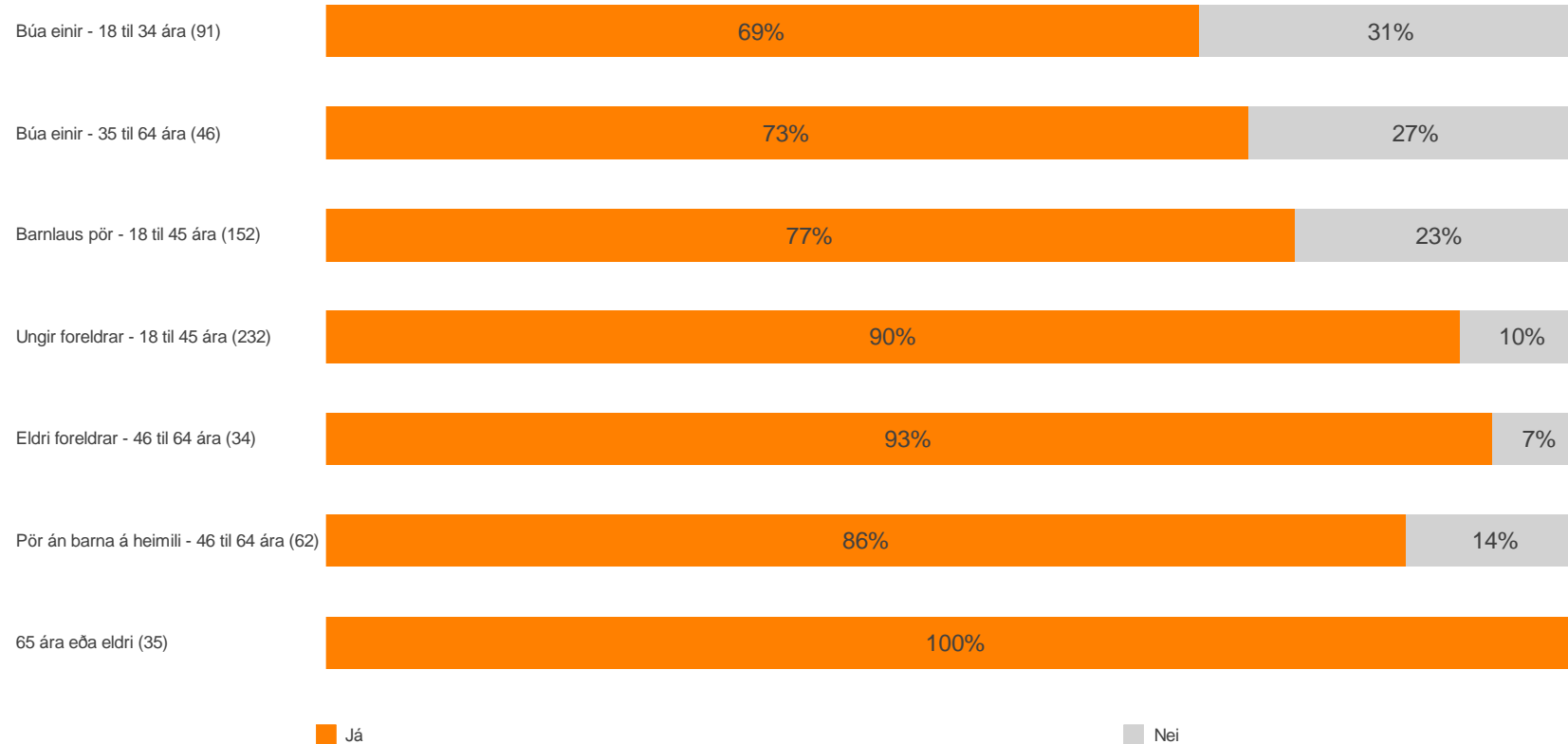
40. Var leigusamningur undirritaður í upphafi leigutímans?



	Já	Nei
Ánægja með núverandi íbúðarhúsnæði		
A. Ánægð(ur)	83.5%	16.5%
B. Hvorki né	86.0%	14.0%
C. Óánægð(ur)	75.5%	24.5%
Leigir þú...?		
A. Af einstaklingi á almennum markaði	87.2%	12.8%
B. Af ættingjum og vinum	49.1%	50.9%
C. Af einkareknu leigufélagi	98.4%	1.6%
D. Á stúdentagörðum	95.7%	4.3%
E. Af sveitarfélagi	98.9%	1.1%
F. Annars staðar	89.2%	10.8%
Upphæð leigu		
A. Læгри en 80 þúsund kr.	49.8%	50.2%
B. 80 til 99 þúsund kr.	76.7%	23.3%
C. 100 til 139 þúsund kr.	88.2%	11.8%
D. 140 til 179 þúsund kr.	89.3%	10.7%
E. 180 þúsund kr. eða hærra	91.1%	8.9%

40. Var leigusamningur undirritaður í upphafi leigutímans?

Lífsskeiðshópar



Lífsskeiðshópar	Já	Nei
A. Búa einir - 18 til 34 ára	69.4% ---DEFG	30.6% ---DEFG
B. Búa einir - 35 til 64 ára	73.3% ---DE-G	26.7% ---DE-G
C. Barnlaus pör - 18 til 45 ára	77.0% ---DE-G	23.0% ---DE-G
D. Ungir foreldrar - 18 til 45 ára	90.1% ABC----	9.9% ABC----
E. Eldri foreldrar - 46 til 64 ára	92.7% ABC----	7.3% ABC----
F. Pör án barna á heimili - 46 til 64 ára	85.9% A-----G	14.1% A-----G
G. 65 ára eða eldri	100.0% ABC--F-	- ABC--F-

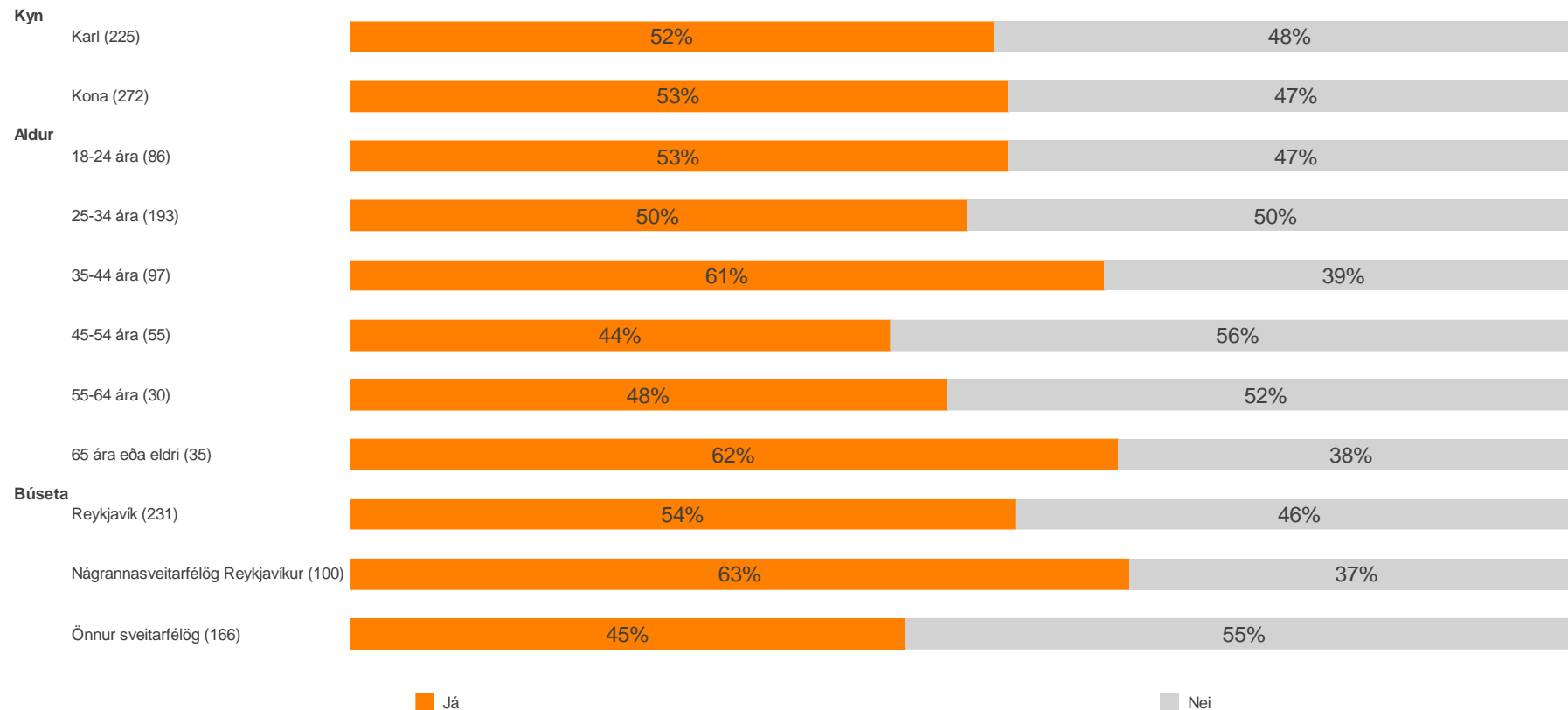
41. Hefur leigusamningur verið endurnýjaður eftir að upphaflegur leigutími rann út?

Fjöldi svara	540 100.0%
Já	262 48.6%
Nei	235 43.4%
Veit ekki	11 2.1%
Vil ekki svara	32 5.9%



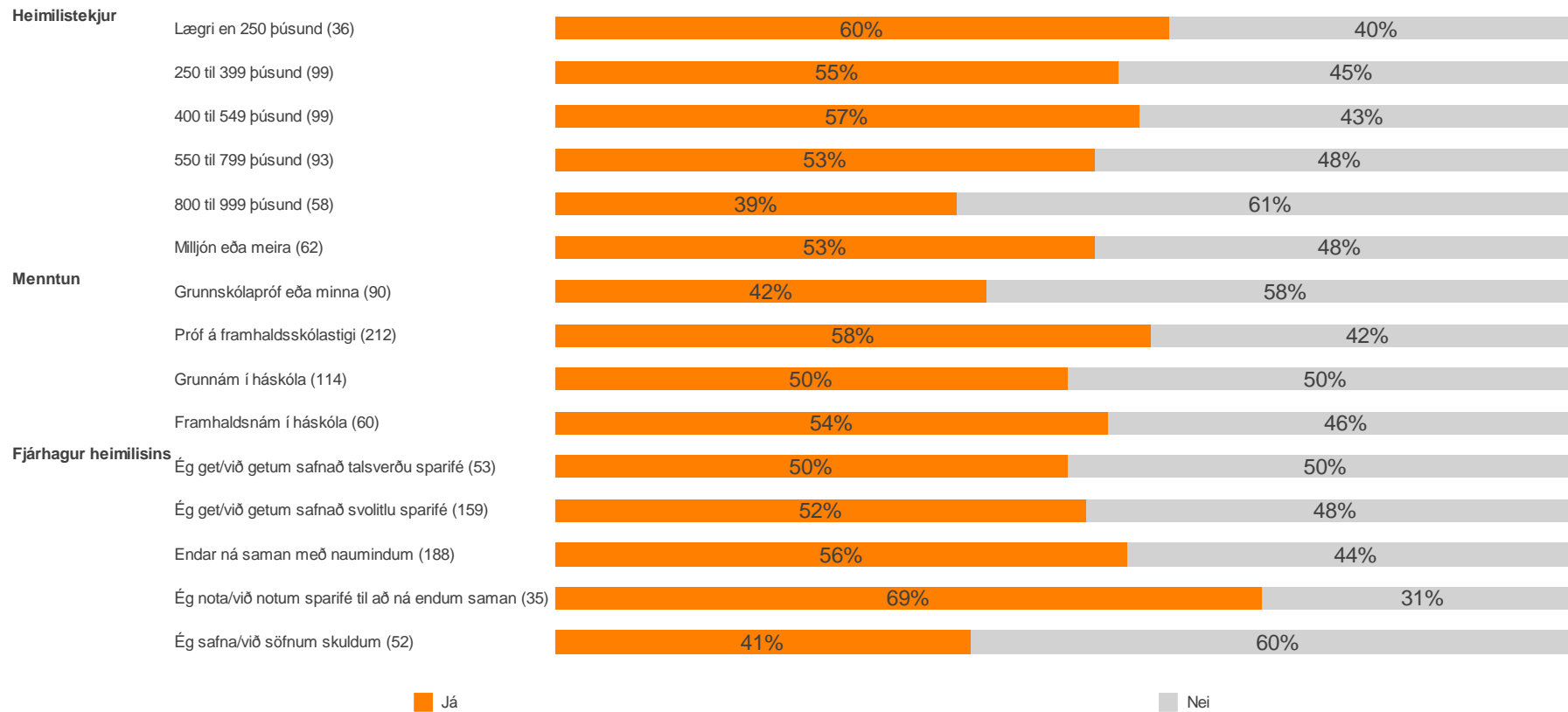
Athugið að myndin sýnir aðeins hlutfall þeirra sem tóku afstöðu. Þau sem sögðust hafa undirritað leigusamning fengu þessa spurningu.

41. Hefur leigusamningur verið endurnýjaður eftir að upphaflegur leigutími rann út?



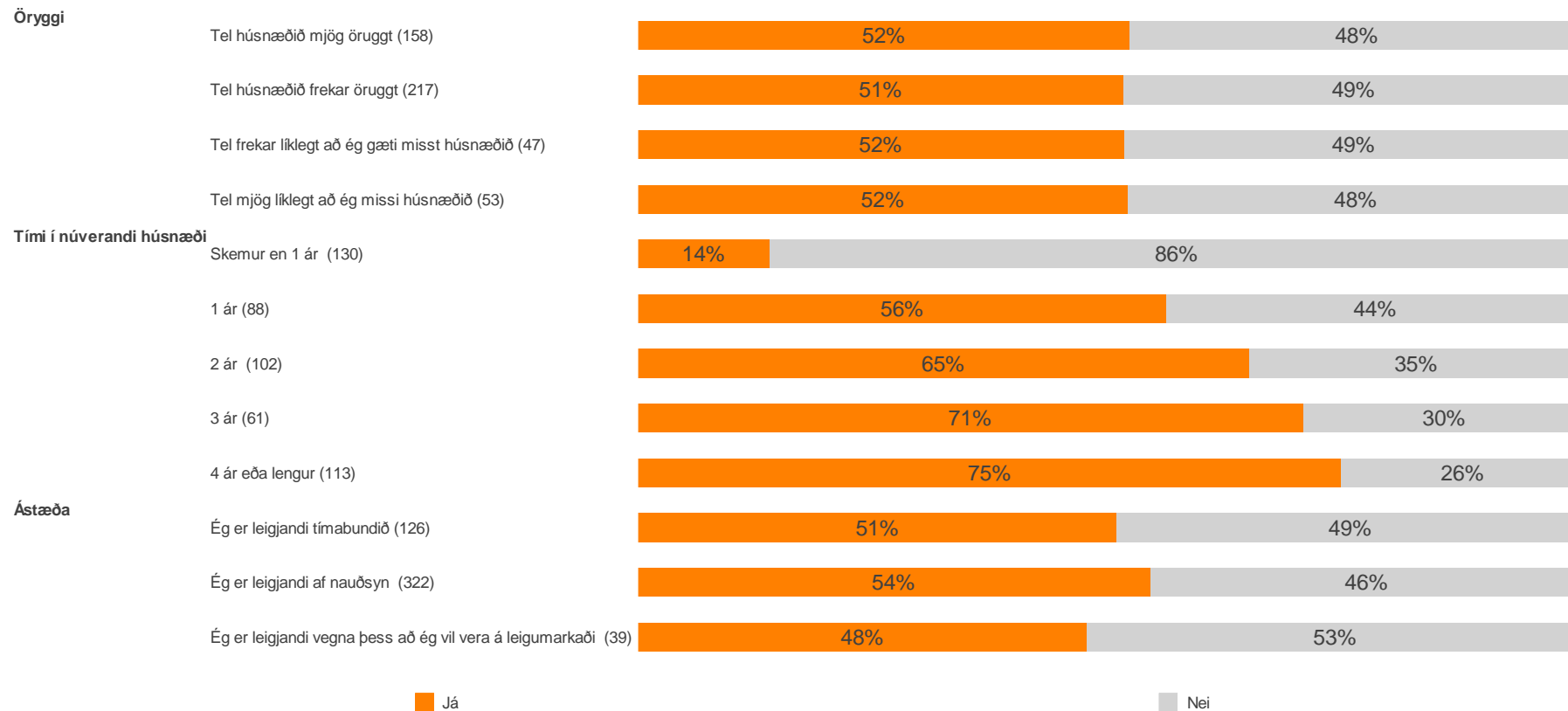
	Já	Nei
Kyn		
A. Karl	52.2%	47.8%
B. Kona	53.3%	46.7%
Aldur		
A. 18-24 ára	53.3%	46.7%
B. 25-34 ára	50.0%	50.0%
C. 35-44 ára	61.1%	38.9%
D. 45-54 ára	43.8%	56.2%
E. 55-64 ára	48.4%	51.6%
F. 65 ára eða eldri	62.2%	37.8%
Búseta		
A. Reykjavík	53.9%	46.1%
B. Nágrannasveitarfélög Reykjavíkur	63.2%	36.8%
C. Önnur sveitarfélög	45.0%	55.0%

41. Hefur leigusamningur verið endurnýjaður eftir upphaflegur leigutími rann út?



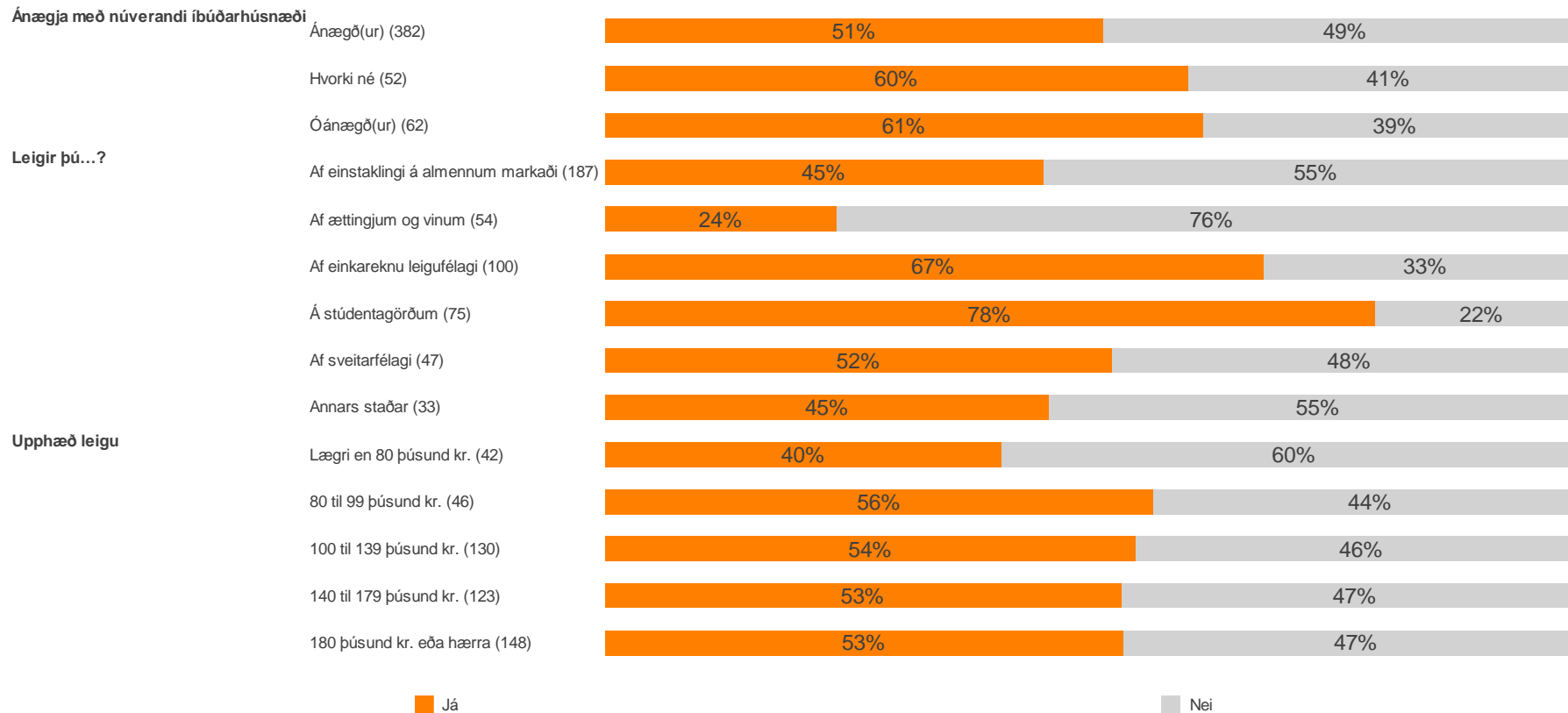
	Já	Nei
Heimilistekjur		
A. Lægri en 250 þúsund	59.8% -----	40.2% -----
B. 250 til 399 þúsund	54.9% -----	45.1% -----
C. 400 til 549 þúsund	56.9% ----E-	43.1% ----E-
D. 550 til 799 þúsund	52.5% -----	47.5% -----
E. 800 til 999 þúsund	39.1% --C--	60.9% --C--
F. Milljón eða meira	52.5% -----	47.5% -----
Menntun		
A. Grunnskólapróf eða minna	42.0% -B--	58.0% -B--
B. Próf á framhaldsskólastigi	58.0% A---	42.0% A---
C. Grunnám í háskóla	49.9% ----	50.1% ----
D. Framhaldsnám í háskóla	53.8% ----	46.2% ----
Fjárhagur heimilisins		
A. Ég get/við getum safnað talsverðu sparifé	49.9% -----	50.1% -----
B. Ég get/við getum safnað svolitlu sparifé	51.7% -----	48.3% -----
C. Endar ná saman með naumindum	55.7% -----	44.3% -----
D. Ég nota/við notum sparifé til að ná endum saman	68.8% ---E	31.2% ---E
E. Ég safna/við söfnum skuldum	40.5% ---D-	59.5% ---D-

41. Hefur leigusamningur verið endurnýjaður eftir upphaflegur leigutími rann út?



	Já	Nei
Öryggi		
A. Tel húsnæðið mjög öruggt	52.1% ----	47.9% ----
B. Tel húsnæðið frekar öruggt	51.4% ----	48.6% ----
C. Tel frekar líklegt að ég gæti misst húsnæðið	51.5% ----	48.5% ----
D. Tel mjög líklegt að ég missi húsnæðið	51.8% ----	48.2% ----
Tími í núverandi húsnæði		
A. Skemur en 1 ár	14.0% -BCDE	86.0% -BCDE
B. 1 ár	56.0% A---E	44.0% A---E
C. 2 ár	64.7% A----	35.3% A----
D. 3 ár	70.5% A----	29.5% A----
E. 4 ár eða lengur	74.5% AB---	25.5% AB---
Ástæða		
A. Ég er leigjandi tímabundið	50.7% ---	49.3% ---
B. Ég er leigjandi af nauðsyn	54.2% ---	45.8% ---
C. Ég er leigjandi vegna þess að ég vil vera á leigumarkaði	47.5% ---	52.5% ---

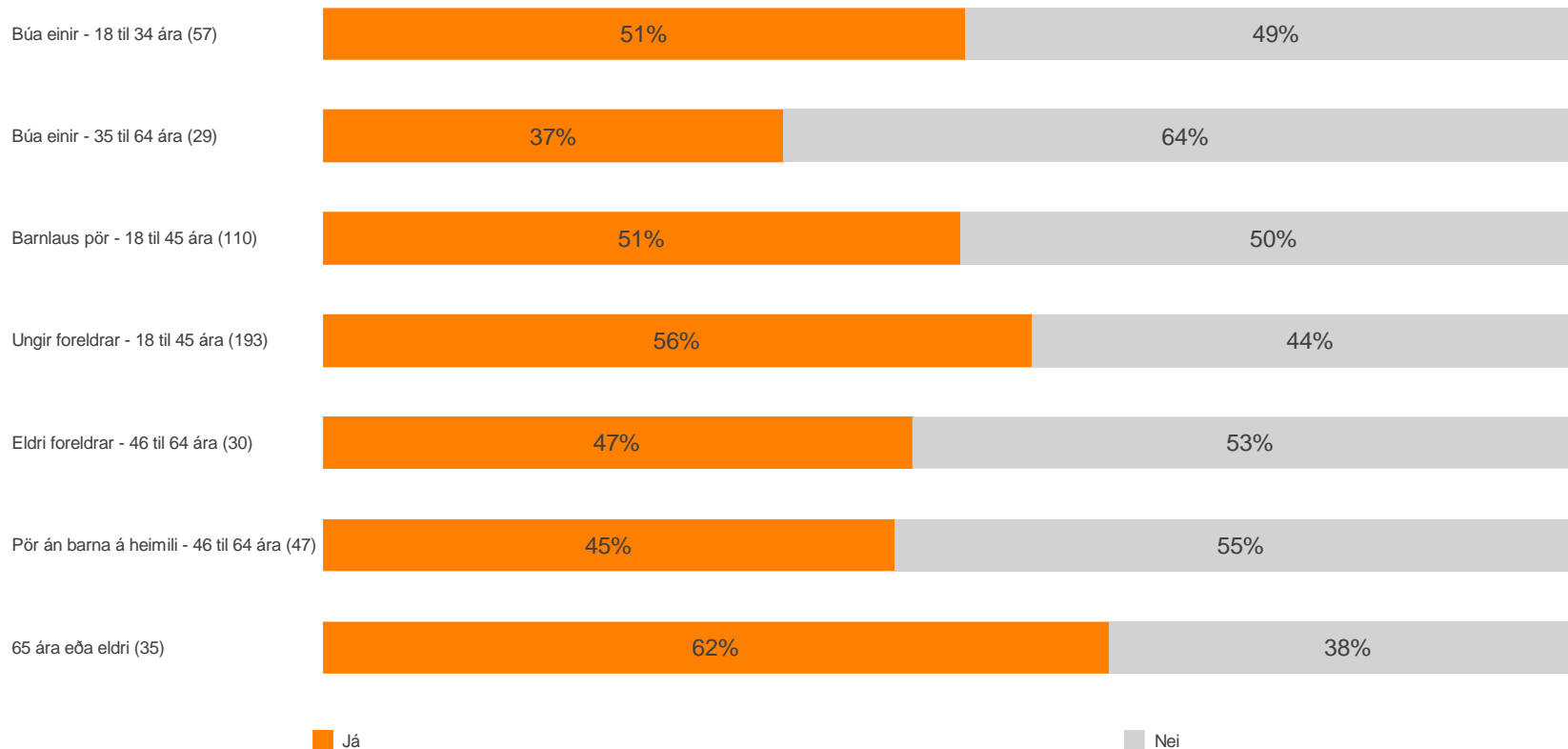
41. Hefur leigusamningur verið endurnýjaður eftir upphaflegur leigutími rann út?



	Já	Nei
Ánægja með núverandi íbúðarhúsnæði		
A. Ánægð(ur)	50.7% ---	49.3% ---
B. Hvorki né	59.5% ---	40.5% ---
C. Óánægð(ur)	60.9% ---	39.1% ---
Leigir þú...?		
A. Af einstaklingi á almennum markaði	44.7% -BCD--	55.3% -BCD--
B. Af ættingjum og vinum	23.6% A-CDEF	76.4% A-CDEF
C. Af einkareknu leigufélagi	67.0% AB---F	33.0% AB---F
D. Á stúdentagörðum	78.4% AB--EF	21.6% AB--EF
E. Af sveitarfélagi	51.6% -B-D--	48.4% -B-D--
F. Annars staðar	45.2% -BCD--	54.8% -BCD--
Upphæð leigu		
A. Lægr en 80 þúsund kr.	40.4% -----	59.6% -----
B. 80 til 99 þúsund kr.	55.8% -----	44.2% -----
C. 100 til 139 þúsund kr.	54.0% -----	46.0% -----
D. 140 til 179 þúsund kr.	52.6% -----	47.4% -----
E. 180 þúsund kr. eða hærra	52.8% -----	47.2% -----

41. Hefur leigusamningur verið endurnýjaður eftir að upphaflegur leigutími rann út?

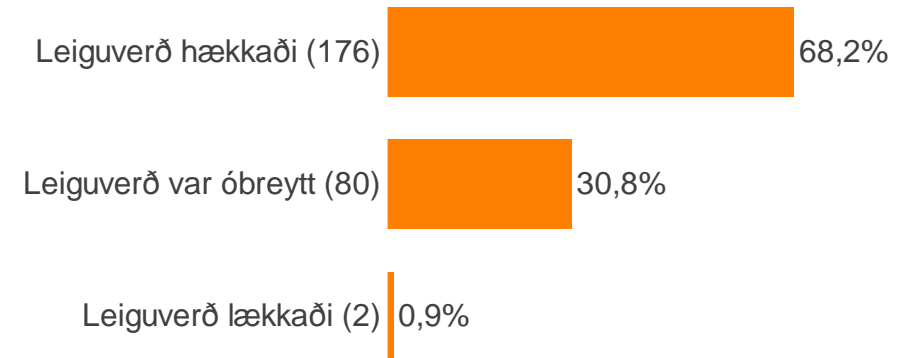
Lífsskeiðshópar



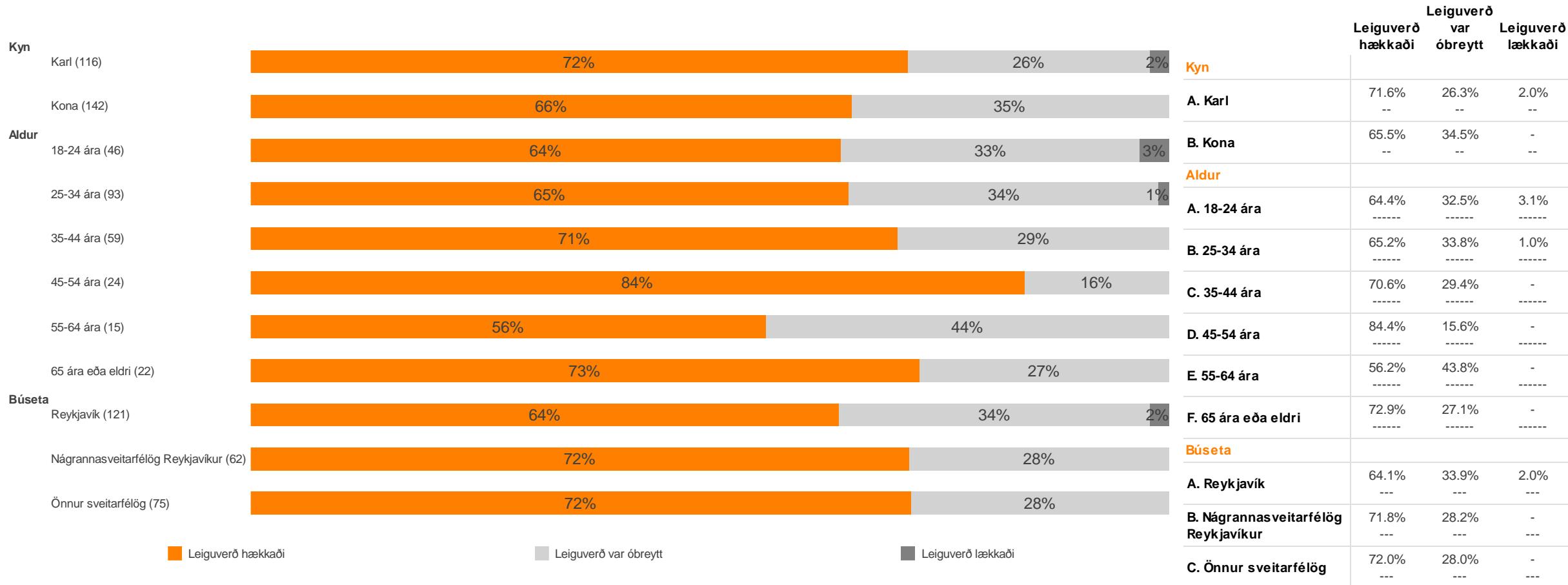
Lífsskeiðshópar	Já (%)	Nei (%)
A. Búa einir - 18 til 34 ára	50.9%	49.1%
B. Búa einir - 35 til 64 ára	36.5%	63.5%
C. Barnlaus pör - 18 til 45 ára	50.5%	49.5%
D. Ungir foreldrar - 18 til 45 ára	56.2%	43.8%
E. Eldri foreldrar - 46 til 64 ára	46.7%	53.3%
F. Pör án barna á heimili - 46 til 64 ára	45.3%	54.7%
G. 65 ára eða eldri	62.2%	37.8%

42. Hækkaði, lækkaði eða var leiguverð óbreytt við endurnýjun samnings, síðast þegar hann var endurnýjaður?

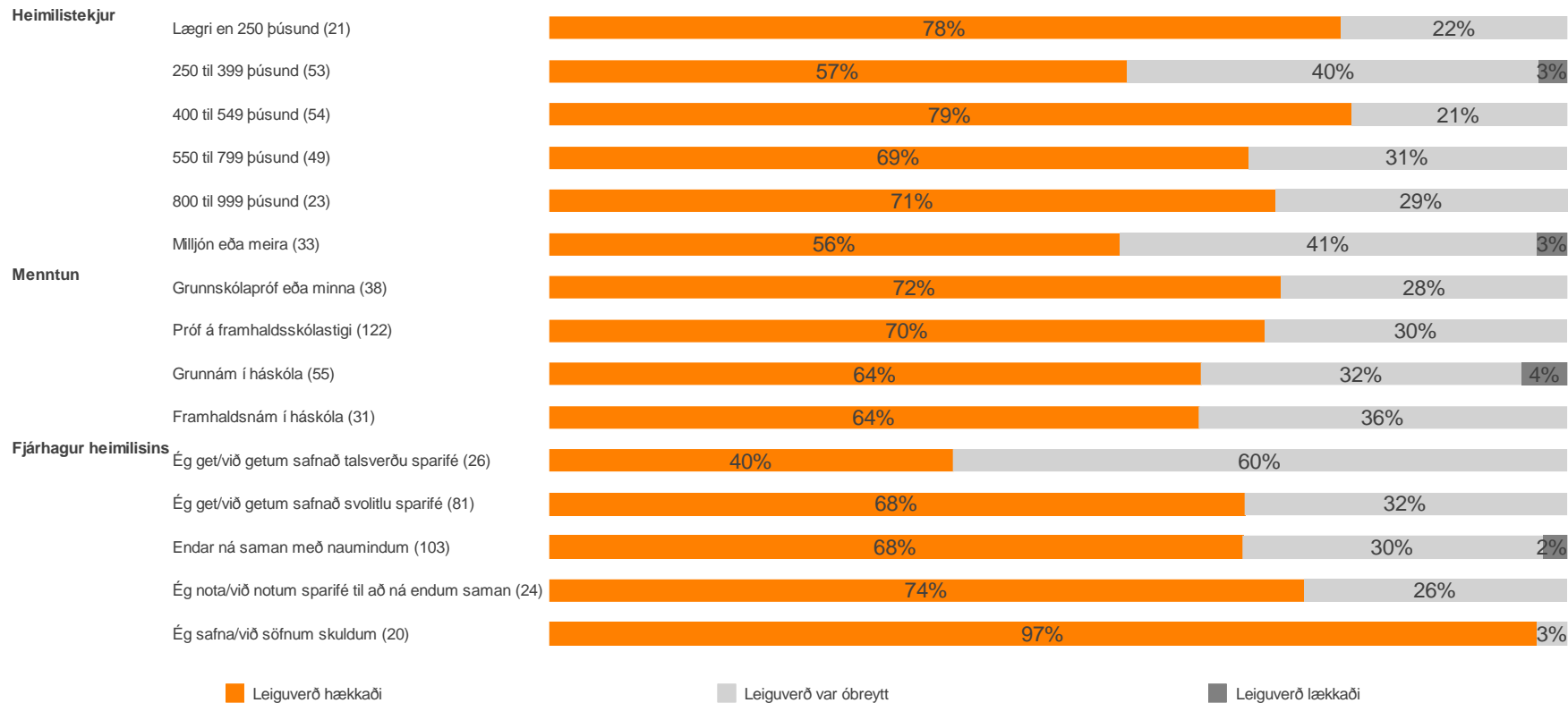
Fjöldi svara	262 100.0%
Leiguverð hækkaði	176 67.2%
Leiguverð lækkaði	2 0.9%
Leiguverð var óbreytt	80 30.4%
Veit ekki	2 0.6%
Vil ekki svara	3 1.0%



42. Hækkaði, lækkaði eða var leiguverð óbreytt við endurnýjun samnings, síðast þegar hann var endurnýjaður?

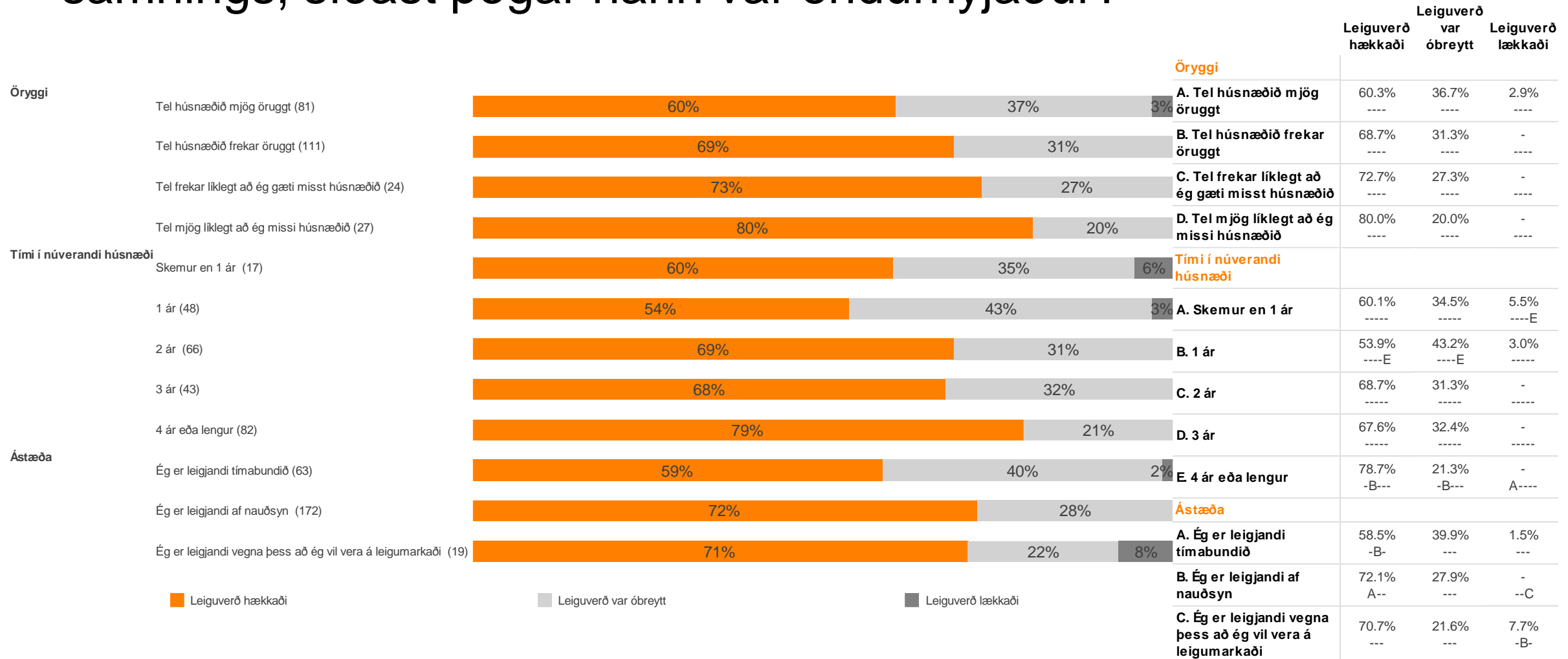


42. Hækkaði, lækkaði eða var leiguverð óbreytt við endurnýjun samnings, síðast þegar hann var endurnýjaður?

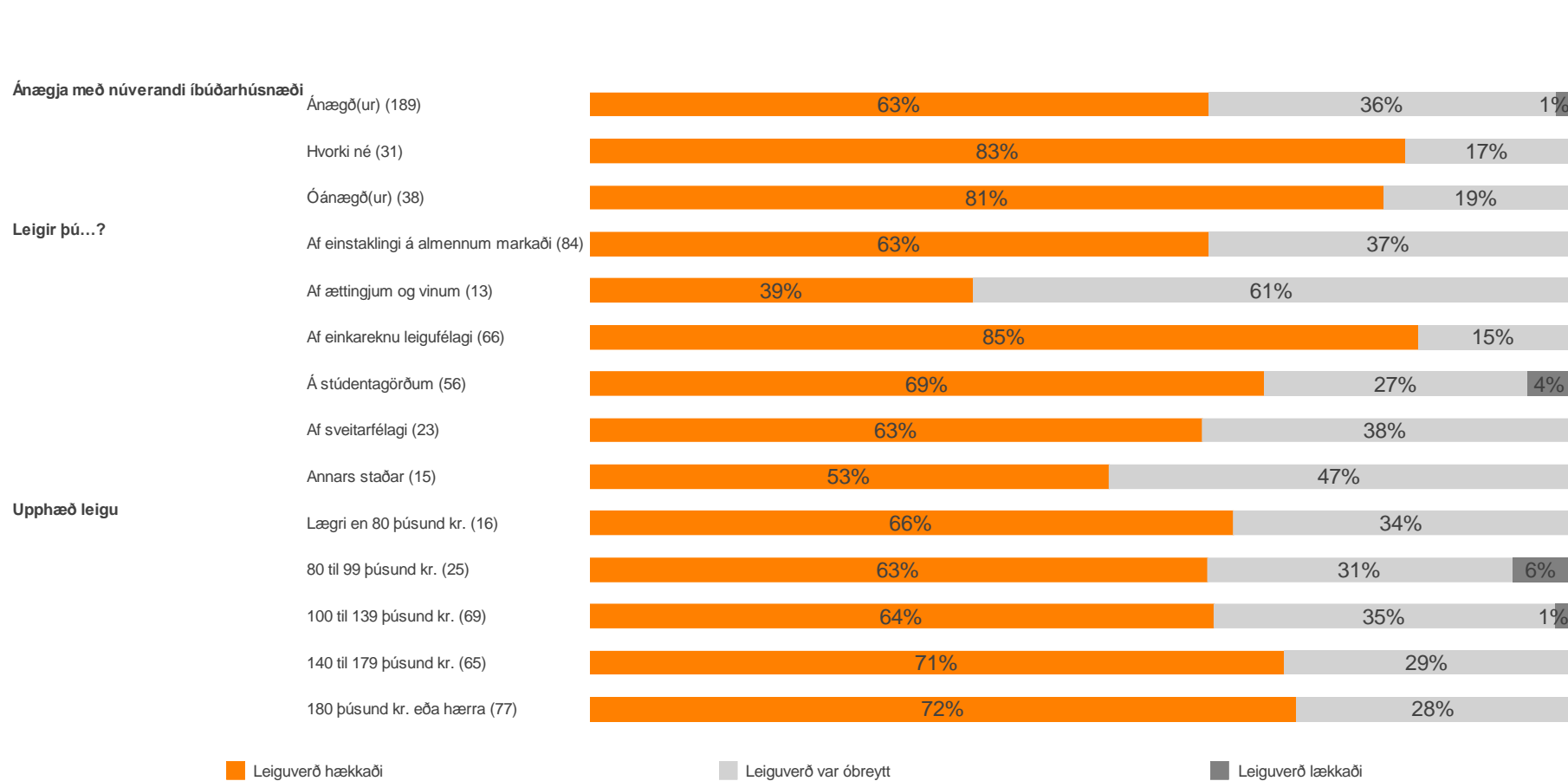


	Leiguverð hækkaði	Leiguverð var óbreytt	Leiguverð lækkaði
Heimilistekjur			
A. Lægri en 250 þúsund	77.9% -----	22.1% -----	- -----
B. 250 til 399 þúsund	56.9% --C--	40.4% --C--	2.7% -----
C. 400 til 549 þúsund	78.9% -B--F	21.1% -B--F	- -----
D. 550 til 799 þúsund	68.8% -----	31.2% -----	- -----
E. 800 til 999 þúsund	71.4% -----	28.6% -----	- -----
F. Milljón eða meira	56.1% --C--	41.0% --C--	2.9% -----
Menntun			
A. Grunnskólapróf eða minna	72.0% ----	28.0% ----	- ----
B. Próf á framhaldsskólastigi	70.4% ----	29.6% ----	- --C-
C. Grunnám í háskóla	64.1% ----	31.5% ----	4.4% -B--
D. Framhaldsnám í háskóla	63.9% ----	36.1% ----	- ----
Fjárhagur heimilisins			
A. Ég get/við getum safnað talsverðu sparifé	39.7% -BCDE	60.3% -BCDE	- -----
B. Ég get/við getum safnað svolitlu sparifé	68.4% A---E	31.6% A---E	- -----
C. Endar ná saman með naumindum	68.1% A---E	29.5% A---E	2.3% -----
D. Ég nota/við notum sparifé til að ná endum saman	74.3% A---E	25.7% A---E	- -----
E. Ég safna/við söfnum skuldum	97.1% ABCD-	2.9% ABCD-	- -----

42. Hækkaði, lækkaði eða var leiguverð óbreytt við endurnýjun samnings, síðast þegar hann var endurnýjaður?

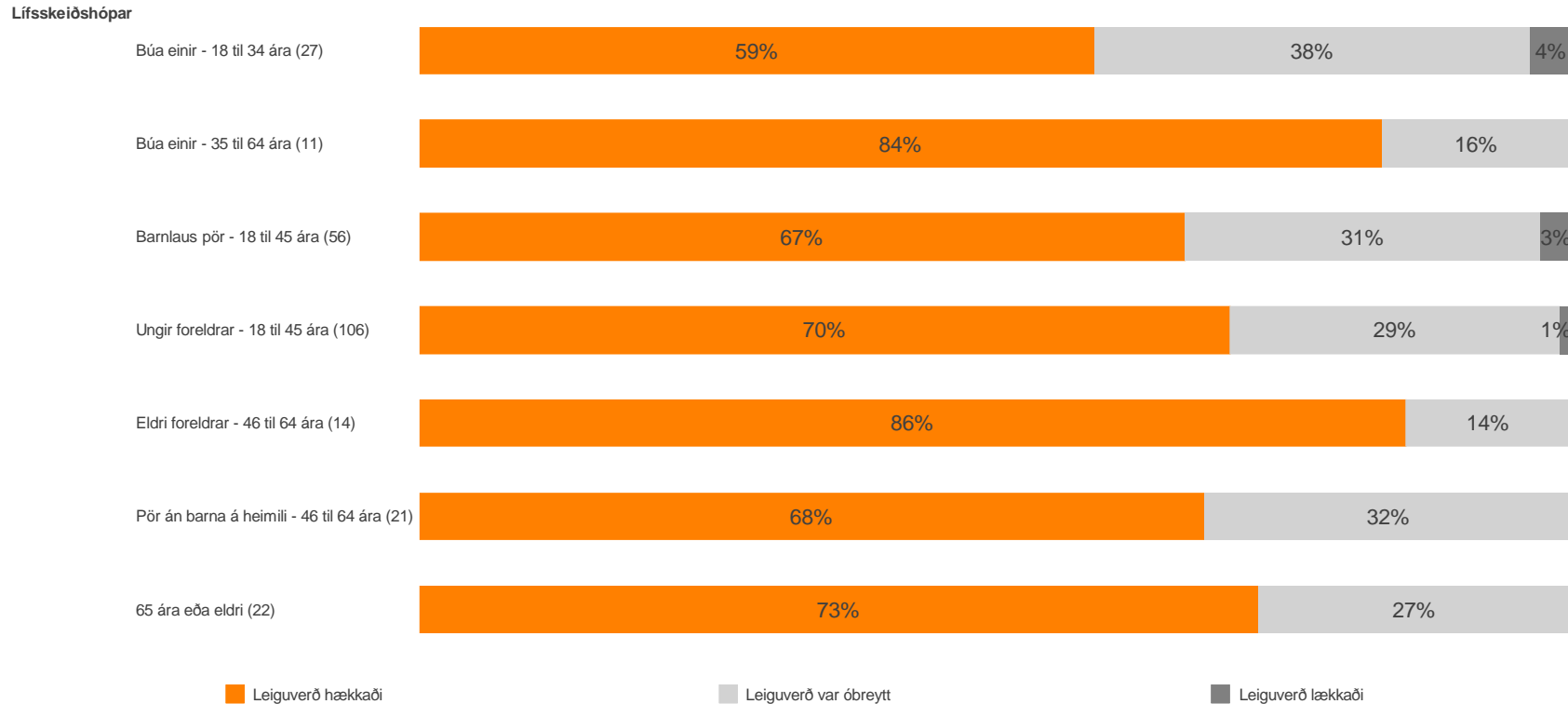


42. Hækkaði, lækkaði eða var leiguverð óbreytt við endurnýjun samnings, síðast þegar hann var endurnýjaður?



Ánægja með núverandi íbúðarhúsnæði	Leiguverð hækkaði	Leiguverð var óbreytt	Leiguverð lækkaði
A. Ánægð(ur)	63.2% -BC	35.5% -BC	1.3% ---
B. Hvorki né	83.3% A--	16.7% A--	- ---
C. Óánægð(ur)	81.1% A--	18.9% A--	- ---
Leigir þú...?			
A. Af einstaklingi á almennum markaði	63.2% --C--	36.8% --C--	- -----
B. Af ættingjum og vinum	39.2% --CD--	60.8% --CD--	- -----
C. Af einkareknu leigufélagi	84.6% AB-DEF	15.4% AB--EF	- -----
D. Á stúdentagörðum	68.9% -BC--	26.9% -B---	4.2% -----
E. Af sveitarfélagi	62.5% --C--	37.5% --C--	- -----
F. Annars staðar	53.0% --C--	47.0% --C--	- -----
Upphæð leigu			
A. Lægr en 80 þúsund kr.	65.7% -----	34.3% -----	- -----
B. 80 til 99 þúsund kr.	63.1% -----	31.2% -----	5.8% ----E
C. 100 til 139 þúsund kr.	63.7% -----	34.9% -----	1.4% -----
D. 140 til 179 þúsund kr.	71.0% -----	29.0% -----	- -----
E. 180 þúsund kr. eða herra	72.2% -----	27.8% -----	- -B--

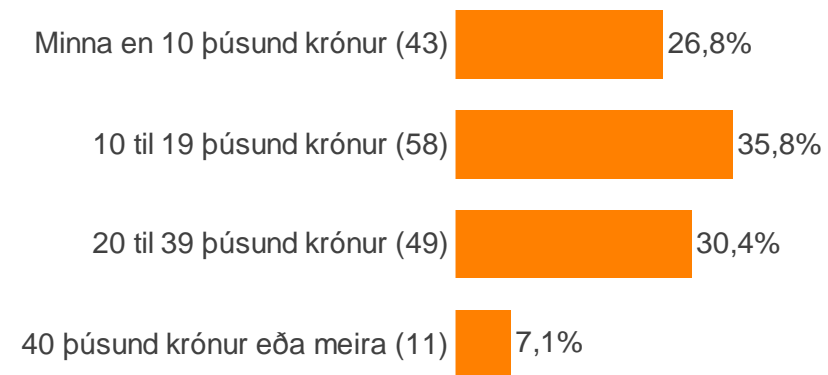
42. Hækkaði, lækkaði eða var leiguverð óbreytt við endurnýjun samnings, síðast þegar hann var endurnýjaður?



Lífsskeiðshópar	Leiguverð hækkaði	Leiguverð var óbreytt	Leiguverð lækkaði
A. Búa einir - 18 til 34 ára	58.6% -----	37.8% -----	3.5% -----
B. Búa einir - 35 til 64 ára	83.6% -----	16.4% -----	- -----
C. Barnlaus pör - 18 til 45 ára	66.5% -----	30.9% -----	2.6% -----
D. Ungir foreldrar - 18 til 45 ára	70.4% -----	28.7% -----	0.9% -----
E. Eldri foreldrar - 46 til 64 ára	85.7% -----	14.3% -----	- -----
F. Pör án barna á heimili - 46 til 64 ára	68.3% -----	31.7% -----	- -----
G. 65 ára eða eldri	72.9% -----	27.1% -----	- -----

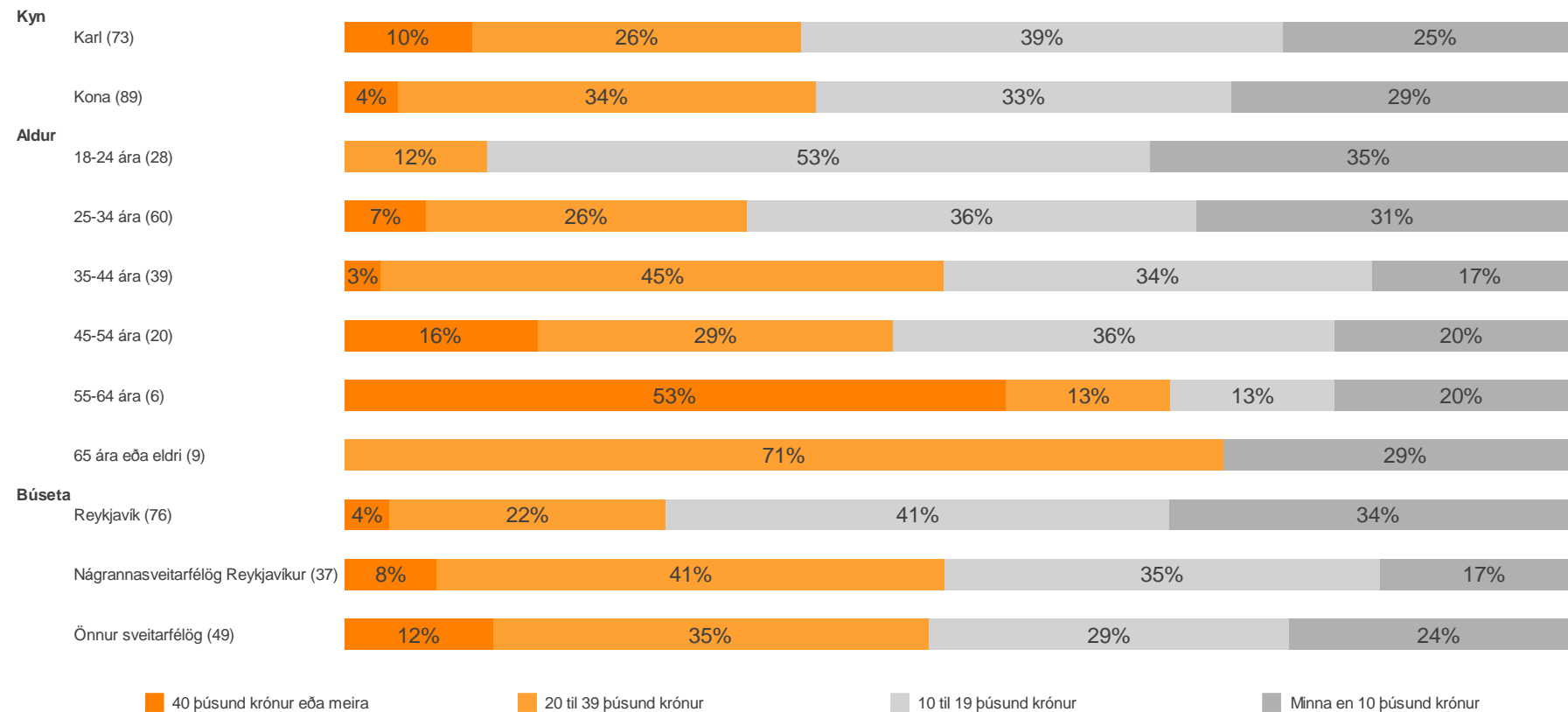
43. Um hve mikið hækkaði leigan síðast þegar hann var endurnýjaður?

Fjöldi svara	162 100.0%
Minna en 10 þúsund krónur	43 26.8%
10 til 19 þúsund krónur	58 35.8%
20 til 39 þúsund krónur	49 30.4%
40 þúsund krónur eða meira	11 7.1%



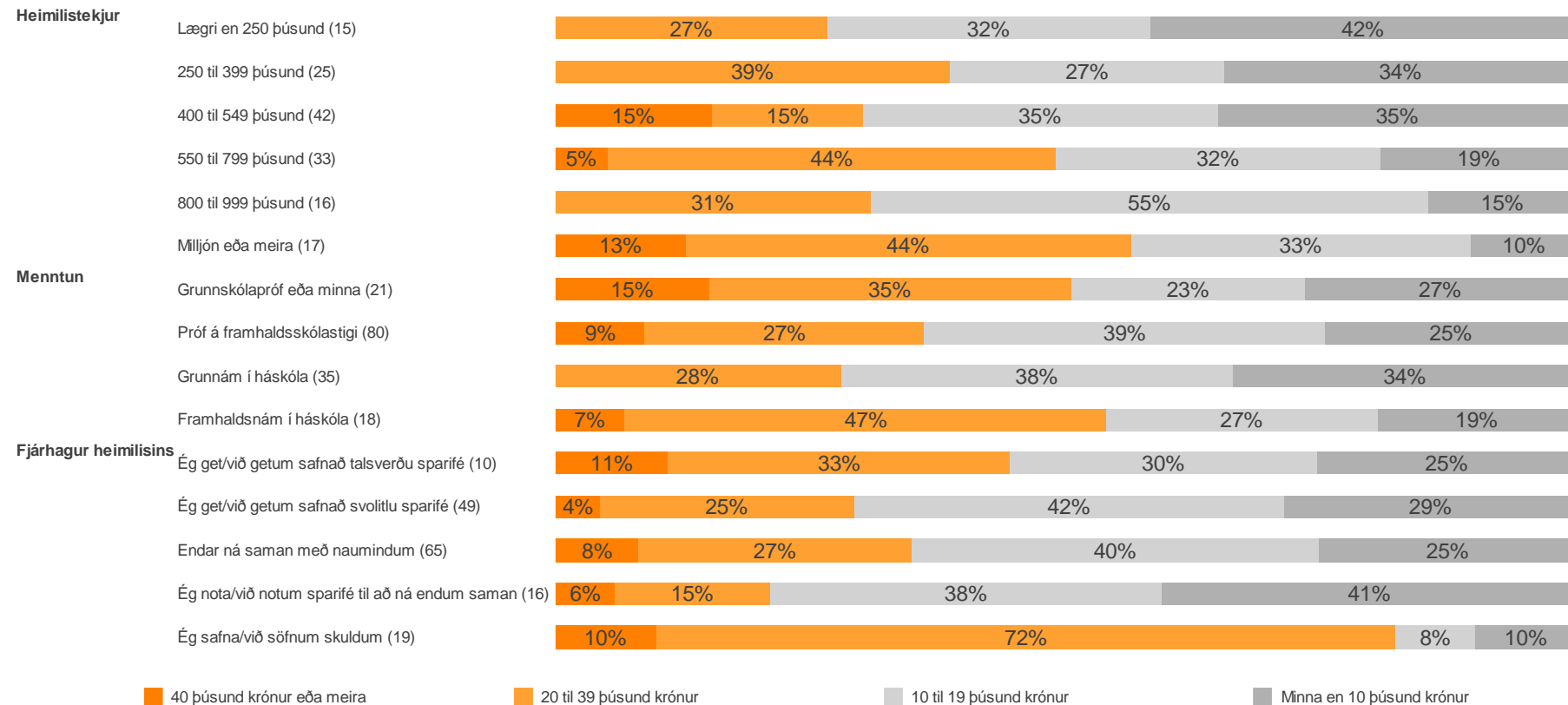
Meðaltal
2018: 17.949 kr

43. Um hve mikið hækkaði leigan síðast þegar hann var endurnýjaður?



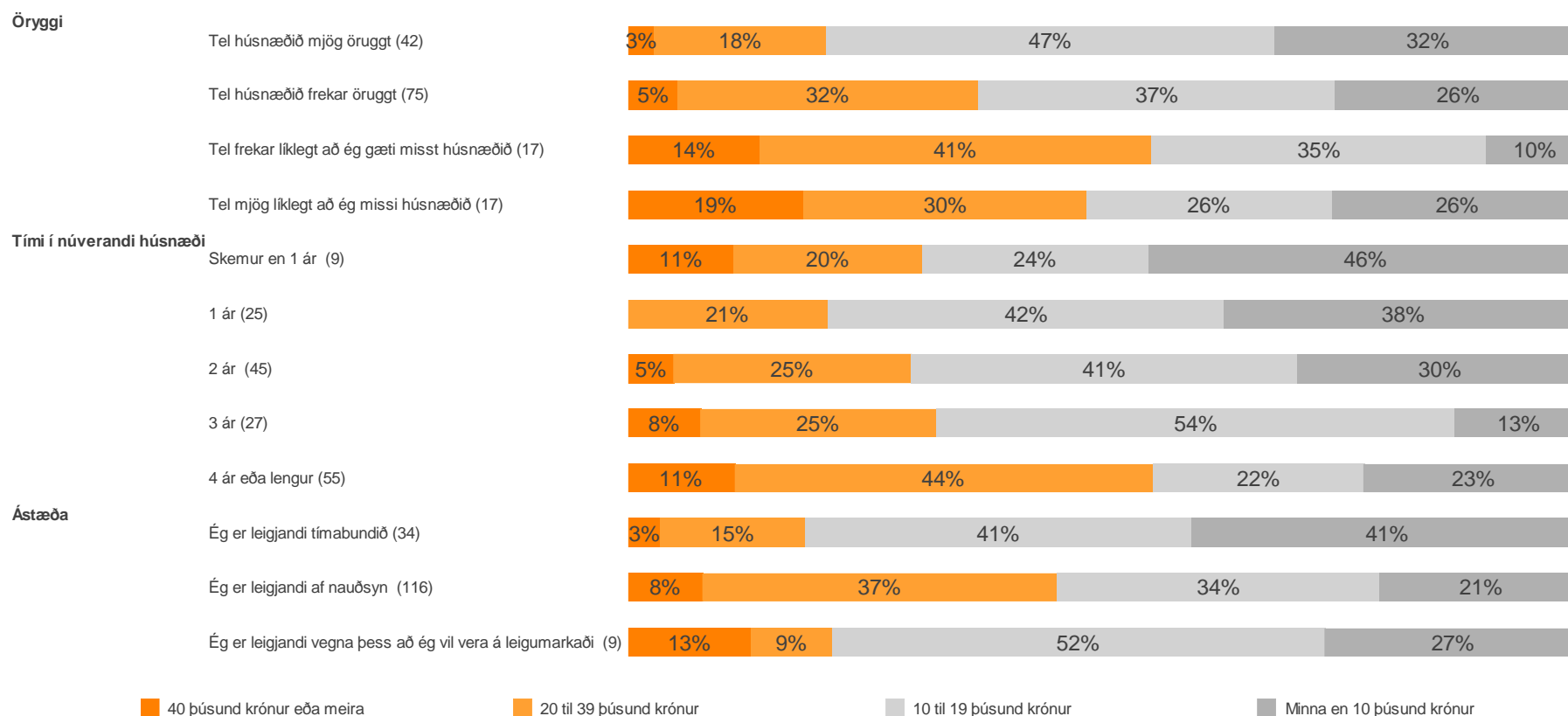
	Meðaltal
Kyn	
A. Karl	18992 --
B. Kona	17100 --
Aldur	
A. 18-24 ára	11783 --CDE-
B. 25-34 ára	16469 ----E-
C. 35-44 ára	17250 A---E-
D. 45-54 ára	24258 A-----
E. 55-64 ára	41709 ABC---
F. 65 ára eða eldri	17571 -----
Búseta	
A. Reykjavík	14567 -BC
B. Nágrannasveitarfélög Reykjavíkur	21205 A--
C. Önnur sveitarfélög	20581 A--

43. Um hve mikið hækkaði leigan síðast þegar hann var endurnýjaður?



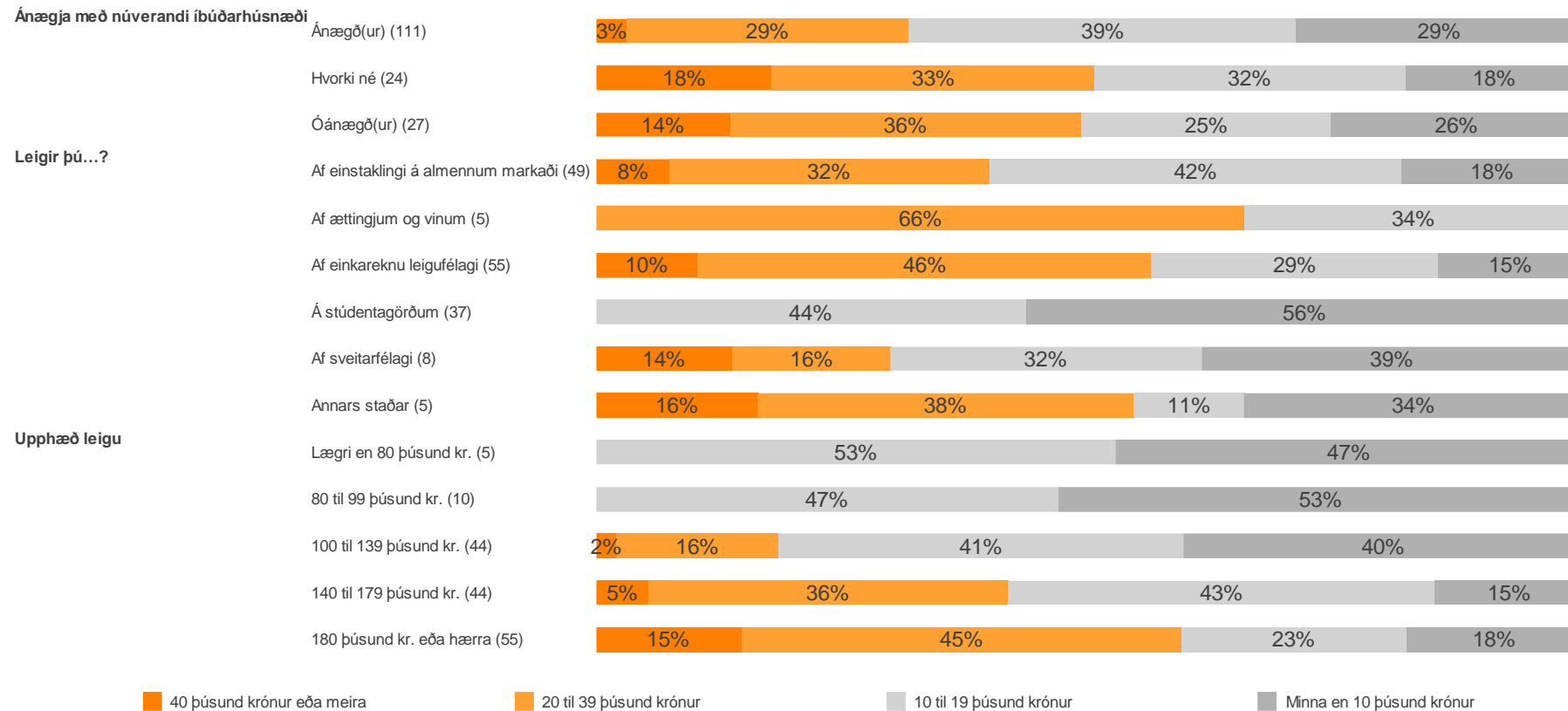
Heimilistekjur	Meðaltal
A. Læгри en 250 þúsund	12722 ----F
B. 250 til 399 þúsund	14594 ----F
C. 400 til 549 þúsund	17682 -----
D. 550 til 799 þúsund	20217 -----
E. 800 til 999 þúsund	16031 -----
F. Milljón eða meira	23026 AB----
Menntun	
A. Grunnskólapróf eða minna	24746 --C-
B. Próf á framhaldsskólastigi	18451 ----
C. Grunnám í háskóla	13314 A---
D. Framhaldsnám í háskóla	17977 ----
Fjárhagur heimilisins	
A. Ég get/við getum safnað talsverðu sparifé	18121 -----
B. Ég get/við getum safnað svolitlu sparifé	16823 -----
C. Endar ná saman með naumindum	17639 ----E
D. Ég nota/við notum sparifé til að ná endum saman	14575 -----
E. Ég safna/við söfnum skuldum	25840 --C--

43. Um hve mikið hækkaði leigan síðast þegar hann var endurnýjaður?



	Meðaltal
Öryggi	
A. Tel húsnæðið mjög öruggt	12878 --CD
B. Tel húsnæðið frekar öruggt	17023 ----
C. Tel frekar líklegt að ég gæti misst húsnæðið	21734 A---
D. Tel mjög líklegt að ég missi húsnæðið	24477 A---
Tími í núverandi húsnæði	
A. Skemur en 1 ár	16318 ----
B. 1 ár	16078 ----
C. 2 ár	15419 ----
D. 3 ár	16239 ----
E. 4 ár eða lengur	20594 ----
Ástæða	
A. Ég er leigjandi tímabundið	12665 -B-
B. Ég er leigjandi af nauðsyn	19979 A--
C. Ég er leigjandi vegna þess að ég vil vera á leigumarkaði	14001 ---

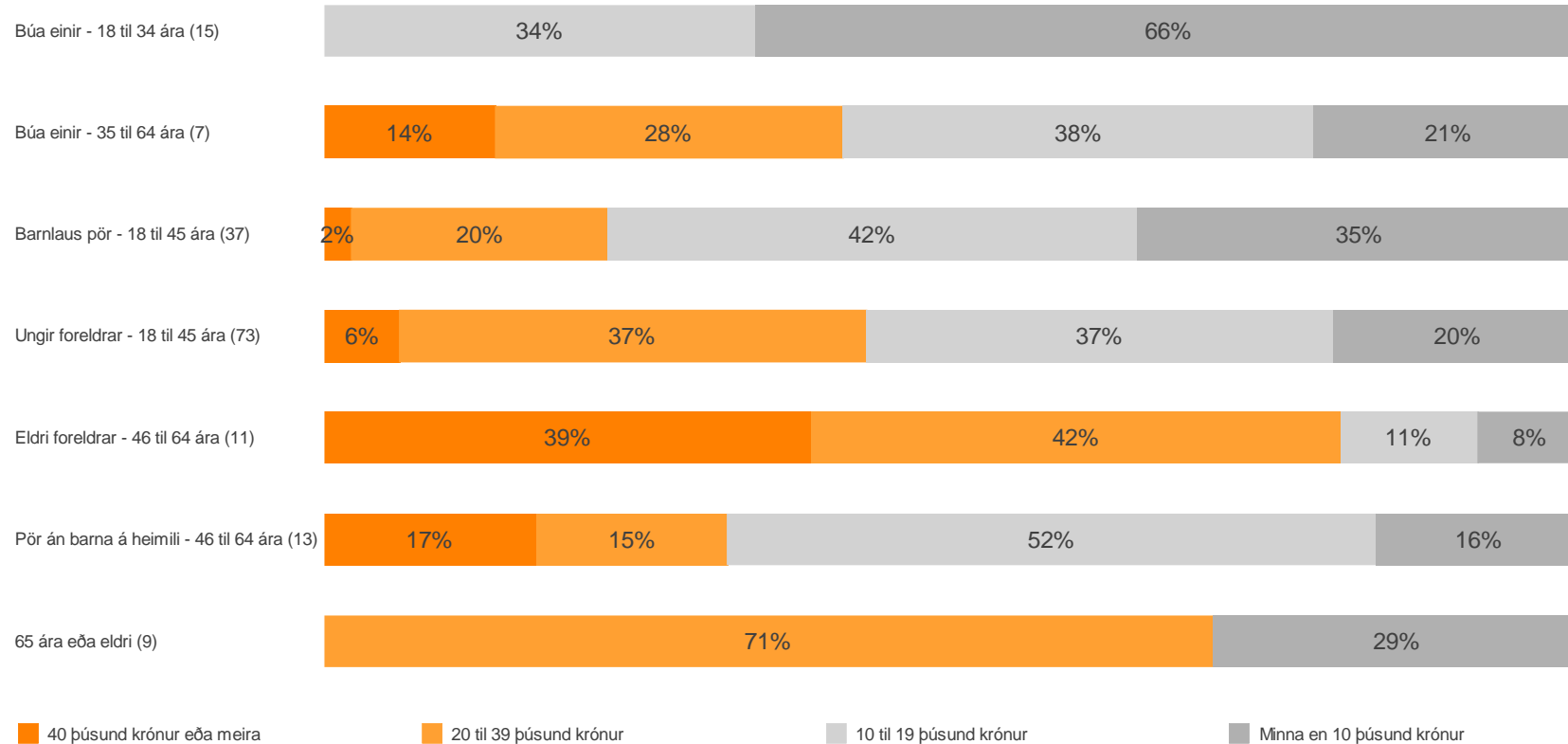
43. Um hve mikið hækkaði leigan síðast þegar hann var endurnýjaður?



	Meðaltal
Ánægja með núverandi íbúðarhúsnæði	
A. Ánægð(ur)	15396 -B-
B. Hvorki né	24947 A--
C. Óánægð(ur)	22116 ---
Leigir þú...?	
A. Af einstaklingi á almennum markaði	18229 ---D--
B. Af ættingjum og vinum	21365 ---D--
C. Af einkareknu leigufélagi	21365 ---D--
D. Á stúdentagörðum	7825 ABC-EF
E. Af sveitarfélagi	24152 ---D--
F. Annars staðar	34304 ---D--
Upphæð leigu	
A. Lægri en 80 þúsund kr.	7005 -----
B. 80 til 99 þúsund kr.	7163 ---DE
C. 100 til 139 þúsund kr.	12143 ---DE
D. 140 til 179 þúsund kr.	19801 -BC--
E. 180 þúsund kr. eða hærra	24330 -BC--

43. Um hve mikið hækkaði leigan síðast þegar hann var endurnýjaður?

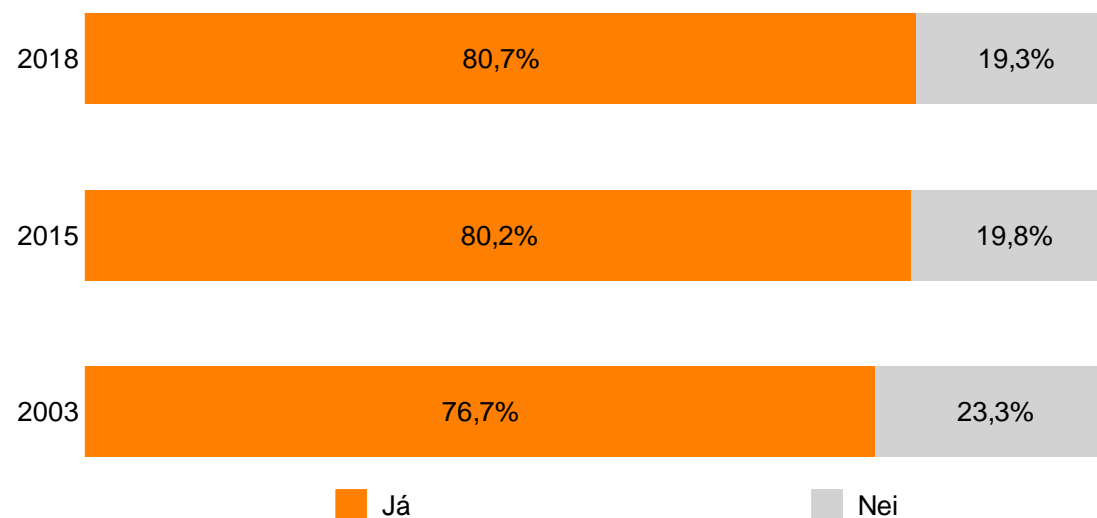
Lífsskeiðshópar



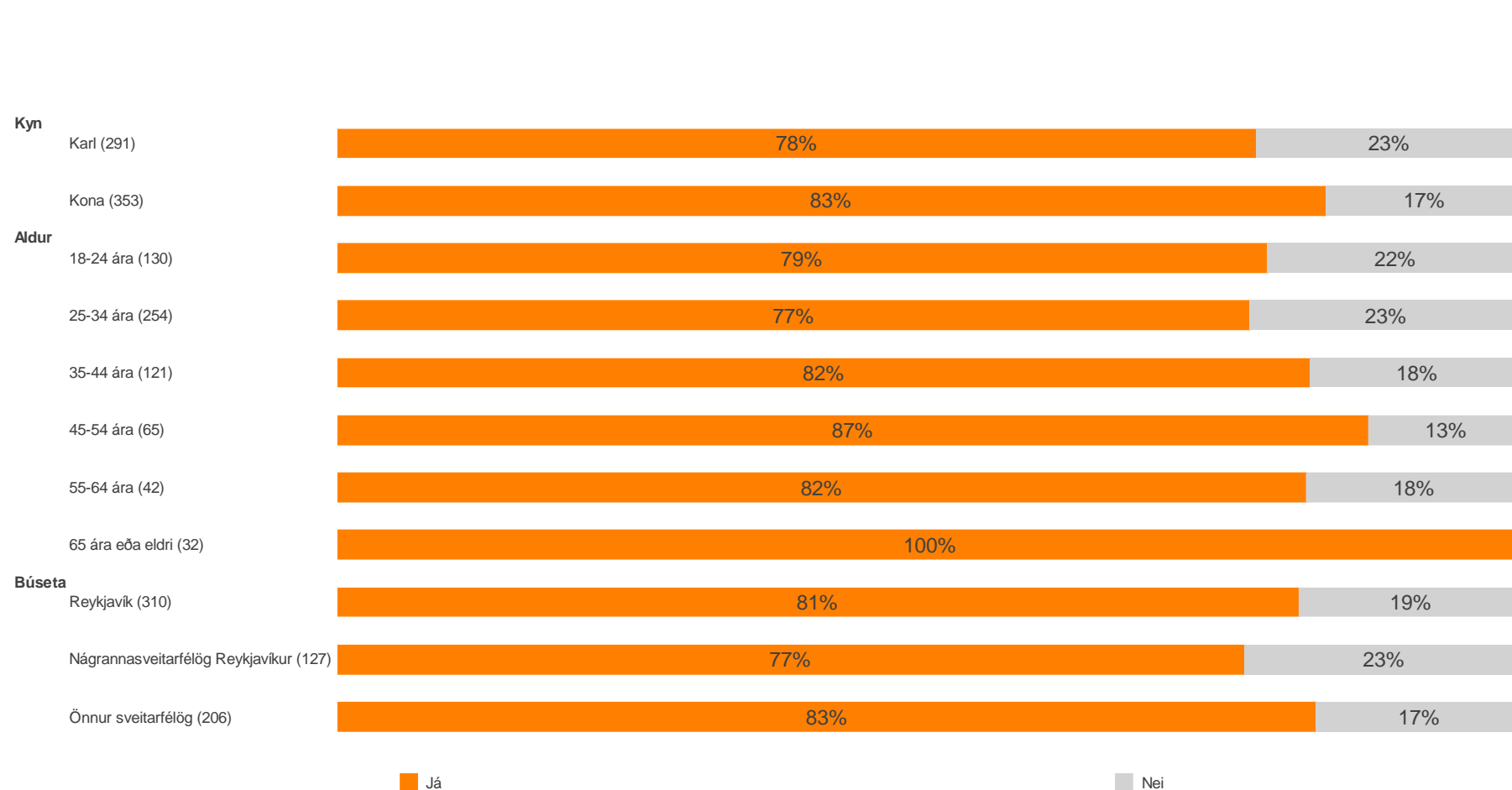
Lífsskeiðshópar	Meðaltal
A. Búa einir - 18 til 34 ára	7474 -BCDEFG
B. Búa einir - 35 til 64 ára	30126 A-C----
C. Barnlaus pör - 18 til 45 ára	13671 AB--EF-
D. Ungir foreldrar - 18 til 45 ára	18075 A---E--
E. Eldri foreldrar - 46 til 64 ára	37601 A-CD--
F. Pör án barna á heimili - 46 til 64 ára	24516 A-C----
G. 65 ára eða eldri	17571 A-----

44. Er skriflegur leigusamningur í gildi núna?

Fjöldi svara	705 100.0%
Já	520 73.6%
Nei	124 17.6%
Veit ekki	20 2.8%
Vil ekki svara	42 5.9%

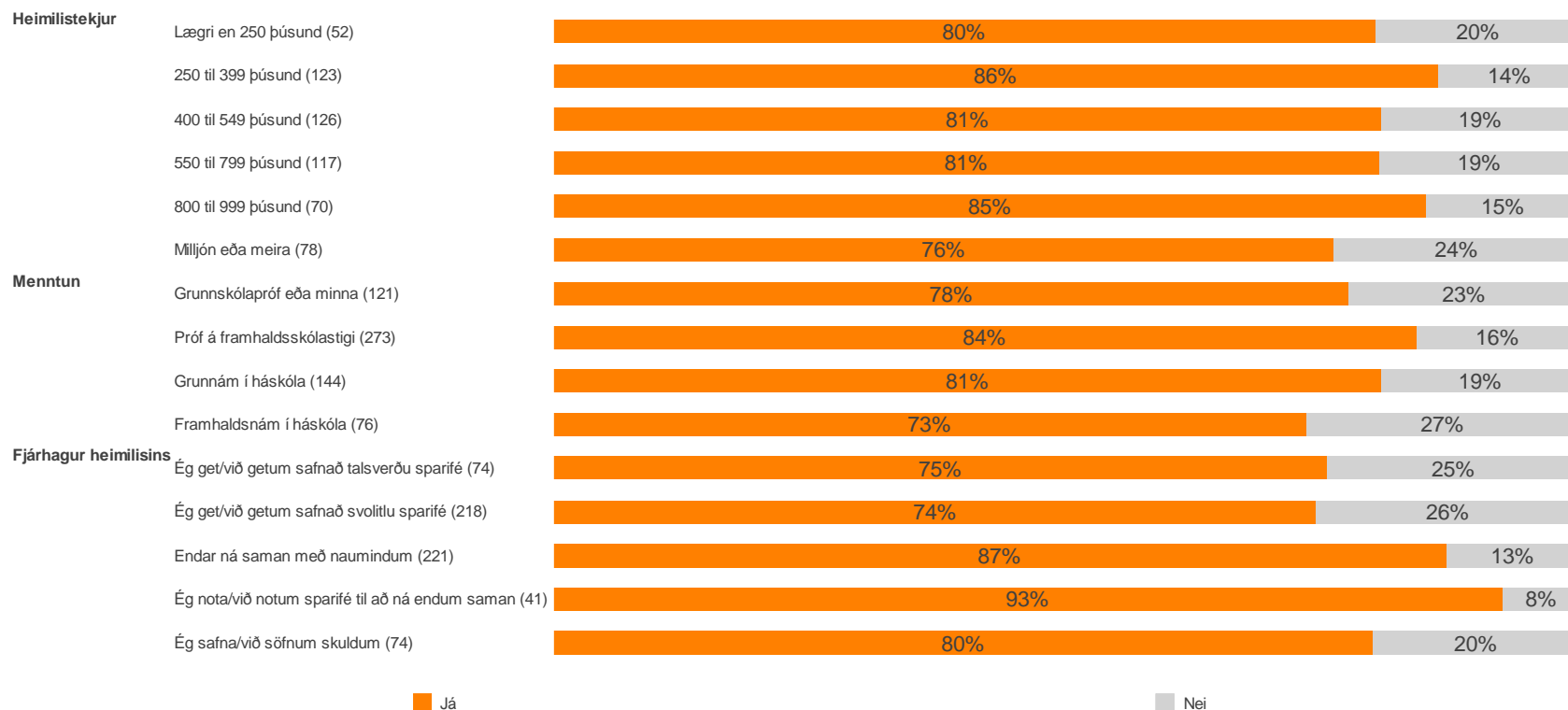


44. Er skriflegur leigusamningur í gildi núna?



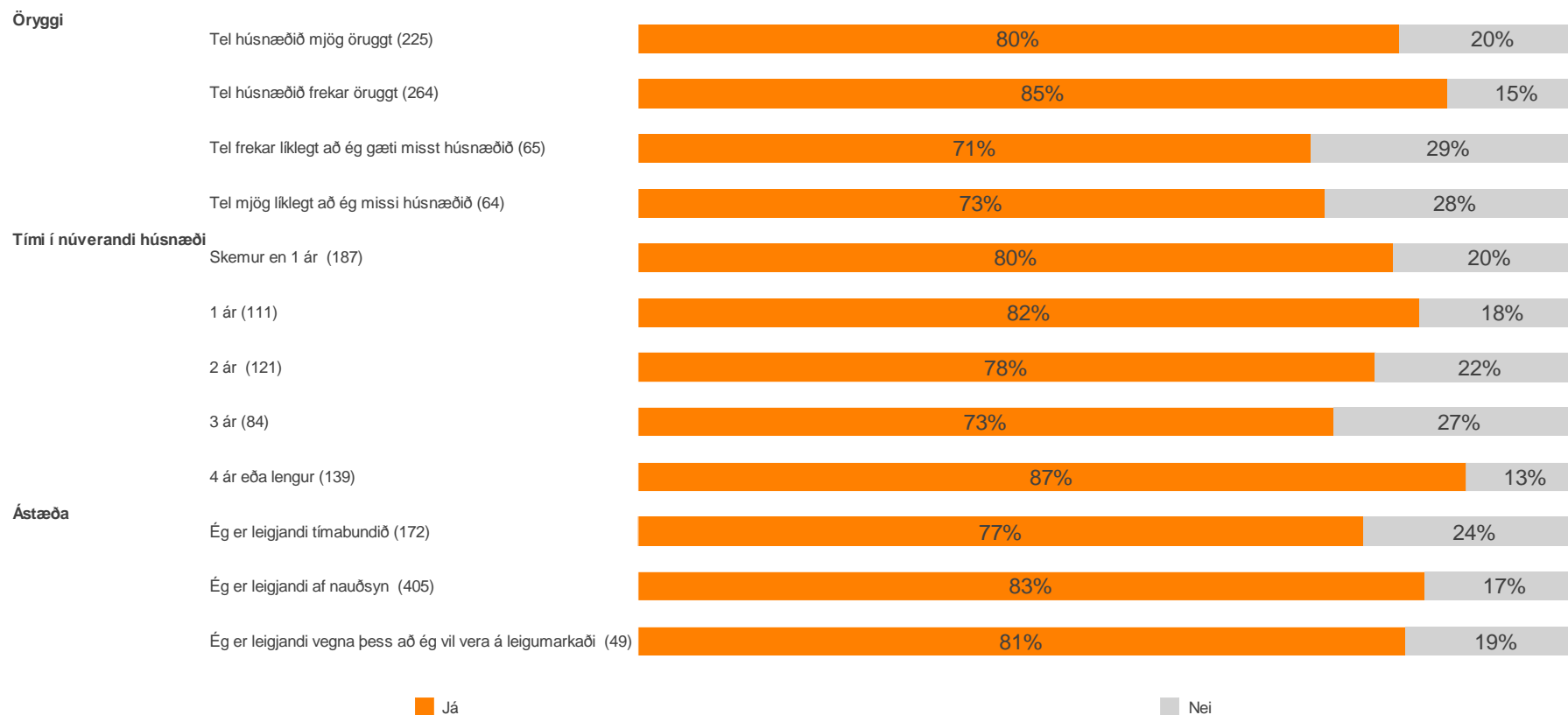
	Já	Nei
Kyn		
A. Karl	77.5%	22.5%
	--	--
B. Kona	83.4%	16.6%
	--	--
Aldur		
A. 18-24 ára	78.5%	21.5%
	----F	----F
B. 25-34 ára	77.0%	23.0%
	----F	----F
C. 35-44 ára	82.1%	17.9%
	----F	----F
D. 45-54 ára	87.0%	13.0%
	----F	----F
E. 55-64 ára	81.7%	18.3%
	----F	----F
F. 65 ára eða eldri	100.0%	-
	ABCDE-	ABCDE-
Búseta		
A. Reykjavík	81.1%	18.9%
	---	---
B. Nágrannasveitarfélög Reykjavíkur	76.6%	23.4%
	---	---
C. Önnur sveitarfélög	82.6%	17.4%
	---	---

44. Er skriflegur leigusamningur í gildi núna?



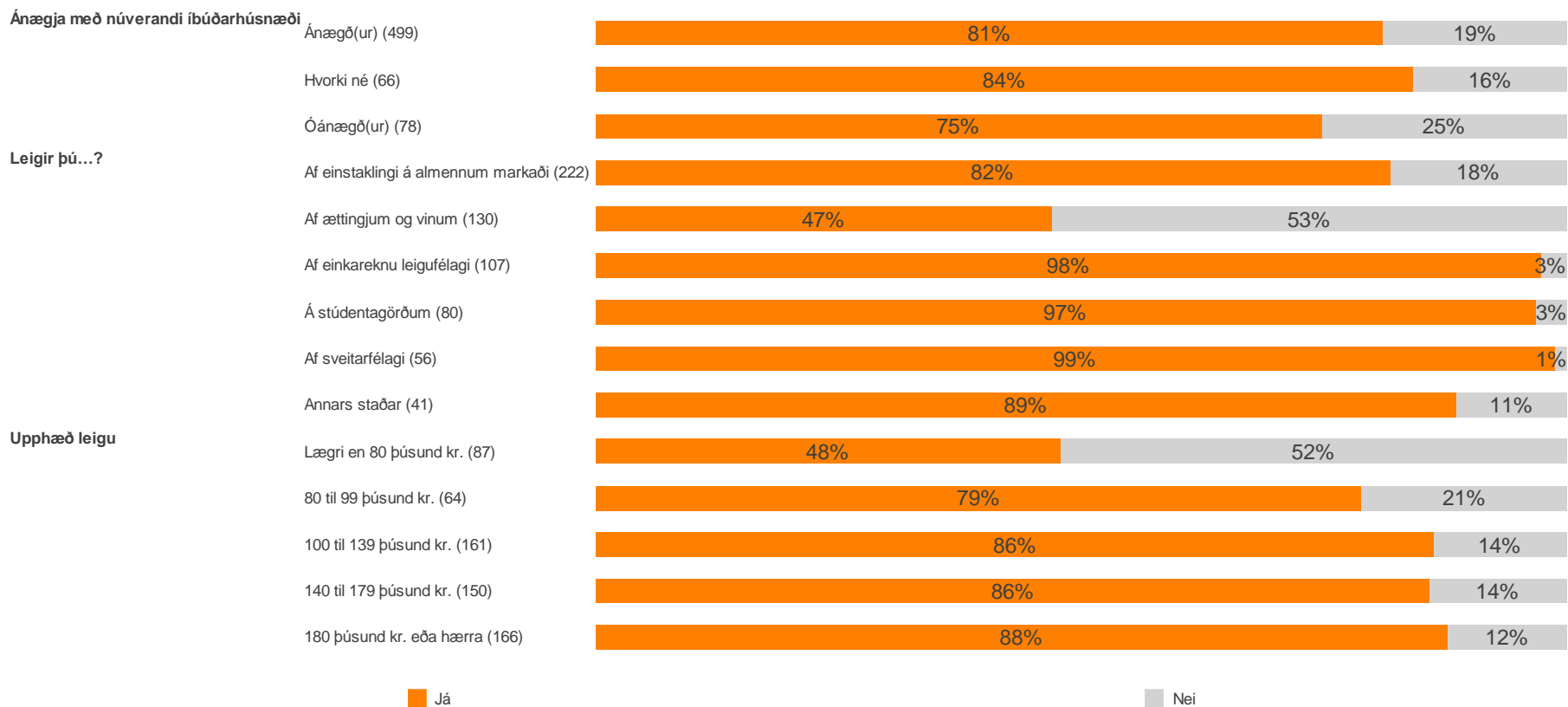
	Já	Nei
Heimilistekjur		
A. Lægri en 250 þúsund	80.2% -----	19.8% -----
B. 250 til 399 þúsund	86.3% -----	13.7% -----
C. 400 til 549 þúsund	80.7% -----	19.3% -----
D. 550 til 799 þúsund	80.6% -----	19.4% -----
E. 800 til 999 þúsund	85.1% -----	14.9% -----
F. Milljón eða meira	76.1% -----	23.9% -----
Menntun		
A. Grunnskólapróf eða minna	77.5% ----	22.5% ----
B. Próf á framhaldsskólastigi	84.1% ---D	15.9% ---D
C. Grunnám í háskóla	80.7% ----	19.3% ----
D. Framhaldsnám í háskóla	73.4% -B--	26.6% -B--
Fjárhagur heimilisins		
A. Ég get/við getum safnað talsverðu sparifé	75.4% --CD-	24.6% --CD-
B. Ég get/við getum safnað svolitlu sparifé	74.4% --CD-	25.6% --CD-
C. Endar ná saman með naumindum	87.1% AB---	12.9% AB---
D. Ég nota/við notum sparifé til að ná endum saman	92.5% AB---	7.5% AB---
E. Ég safna/við söfnum skuldum	79.9% -----	20.1% -----

44. Er skriflegur leigusamningur í gildi núna?



	Já	Nei
Öryggi		
A. Tel húsnæðið mjög öruggt	80.3% ----	19.7% ----
B. Tel húsnæðið frekar öruggt	85.4% --CD	14.6% --CD
C. Tel frekar líklegt að ég gæti misst húsnæðið	71.0% -B-	29.0% -B-
D. Tel mjög líklegt að ég missi húsnæðið	72.5% -B-	27.5% -B-
Tími í núverandi húsnæði		
A. Skemur en 1 ár	79.7% ----	20.3% ----
B. 1 ár	82.4% ----	17.6% ----
C. 2 ár	77.7% ---E	22.3% ---E
D. 3 ár	73.4% ---E	26.6% ---E
E. 4 ár eða lengur	87.3% --CD-	12.7% --CD-
Ástæða		
A. Ég er leigjandi tímabundið	76.5% ---	23.5% ---
B. Ég er leigjandi af nauðsyn	83.0% ---	17.0% ---
C. Ég er leigjandi vegna þess að ég vil vera á leigumarkaði	81.0% ---	19.0% ---

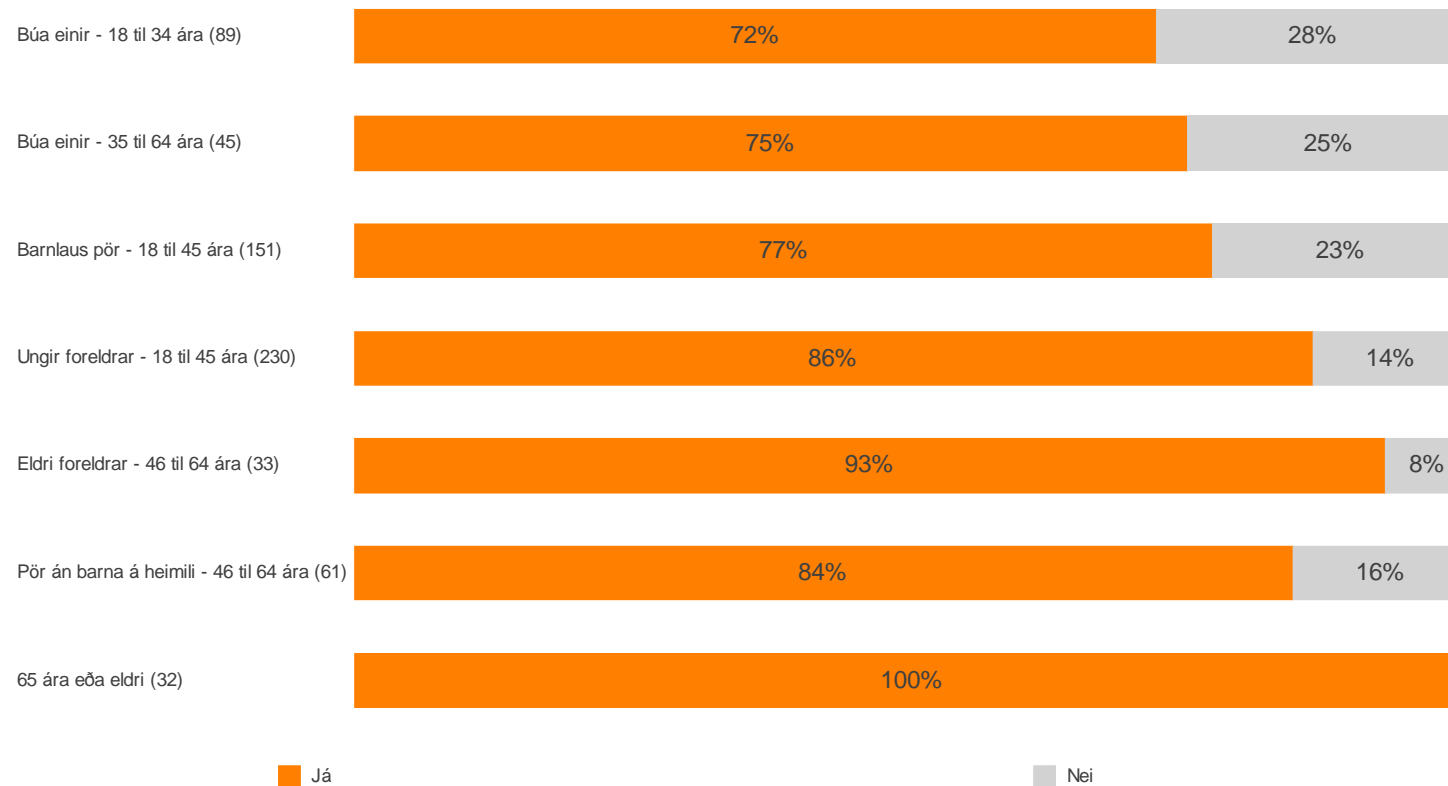
44. Er skriflegur leigusamningur í gildi núna?



	Já	Nei
Ánægja með núverandi íbúðarhúsnæði		
A. Ánægð(ur)	81.2% ---	18.8% ---
B. Hvorki né	84.3% ---	15.7% ---
C. Óánægð(ur)	74.9% ---	25.1% ---
Leigir þú...?		
A. Af einstaklingi á almennum markaði	81.9% -BCDE-	18.1% -BCDE-
B. Af ættingjum og vinum	47.1% A-CDEF	52.9% A-CDEF
C. Af einkareknu leigufélagi	97.5% AB---F	2.5% AB---F
D. Á stúdentagörðum	96.9% AB----	3.1% AB----
E. Af sveitarfélagi	98.9% AB---F	1.1% AB---F
F. Annars staðar	88.8% -BC-E-	11.2% -BC-E-
Upphæð leigu		
A. Lægri en 80 þúsund kr.	48.0% -BCDE	52.0% -BCDE
B. 80 til 99 þúsund kr.	79.0% A----	21.0% A----
C. 100 til 139 þúsund kr.	86.4% A----	13.6% A----
D. 140 til 179 þúsund kr.	86.0% A----	14.0% A----
E. 180 þúsund kr. eða hærra	87.9% A----	12.1% A----

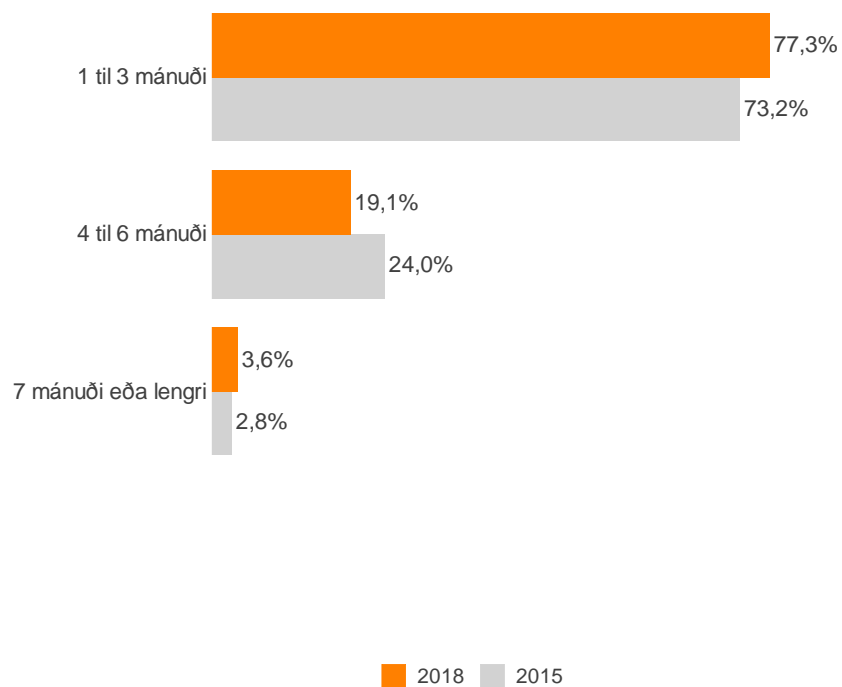
44. Er skriflegur leigusamningur í gildi núna?

Lífsskeiðshópar



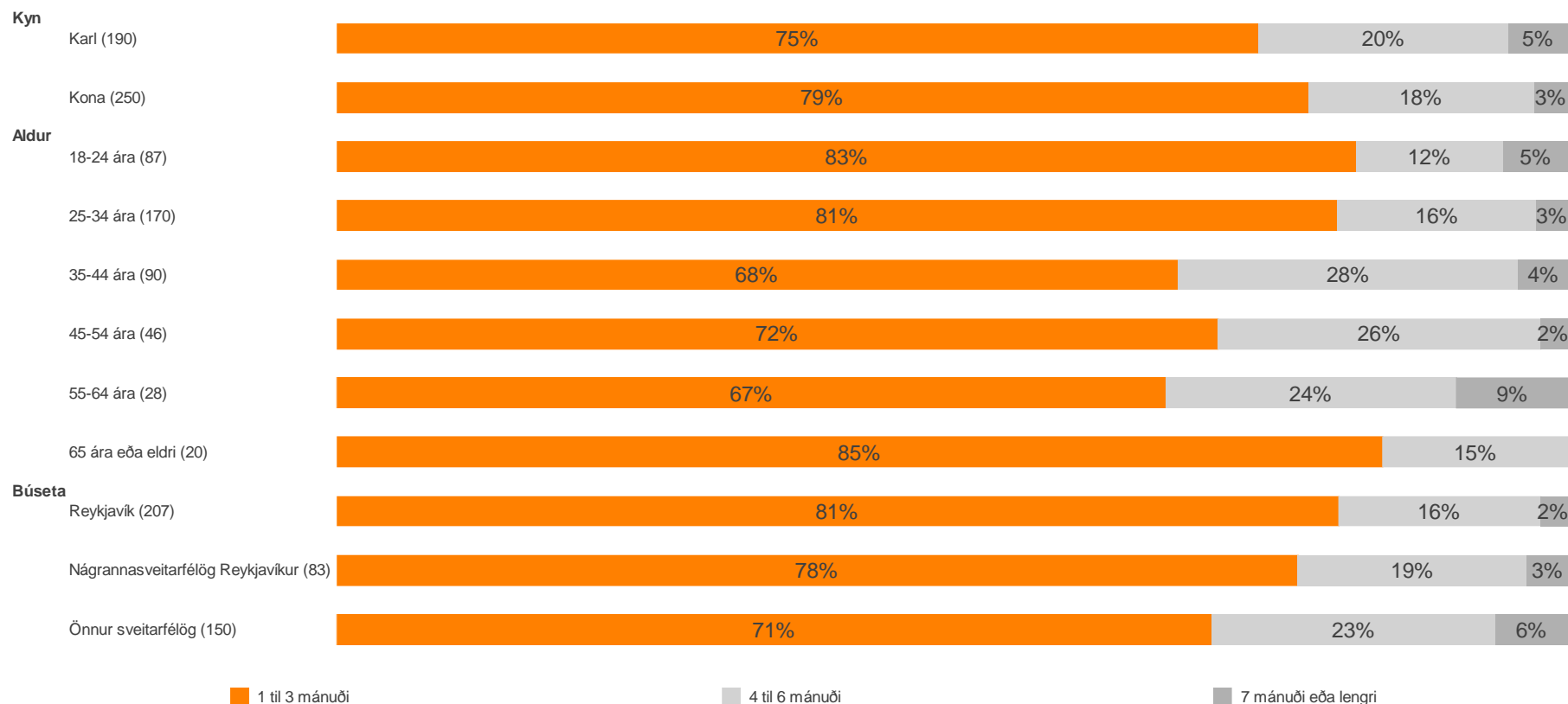
Lífsskeiðshópar	Já	Nei
A. Búa einir - 18 til 34 ára	72.0% ---DE-G	28.0% ---DE-G
B. Búa einir - 35 til 64 ára	74.8% ----E-G	25.2% ----E-G
C. Barnlaus pör - 18 til 45 ára	77.1% ---DE-G	22.9% ---DE-G
D. Ungir foreldrar - 18 til 45 ára	86.0% A-C---G	14.0% A-C---G
E. Eldri foreldrar - 46 til 64 ára	92.5% ABC----	7.5% ABC----
F. Pör án barna á heimili - 46 til 64 ára	84.2% -----G	15.8% -----G
G. 65 ára eða eldri	100.0% ABCD-F-	- ABCD-F-

45. Hversu langan uppsagnarfrest hefur þú?



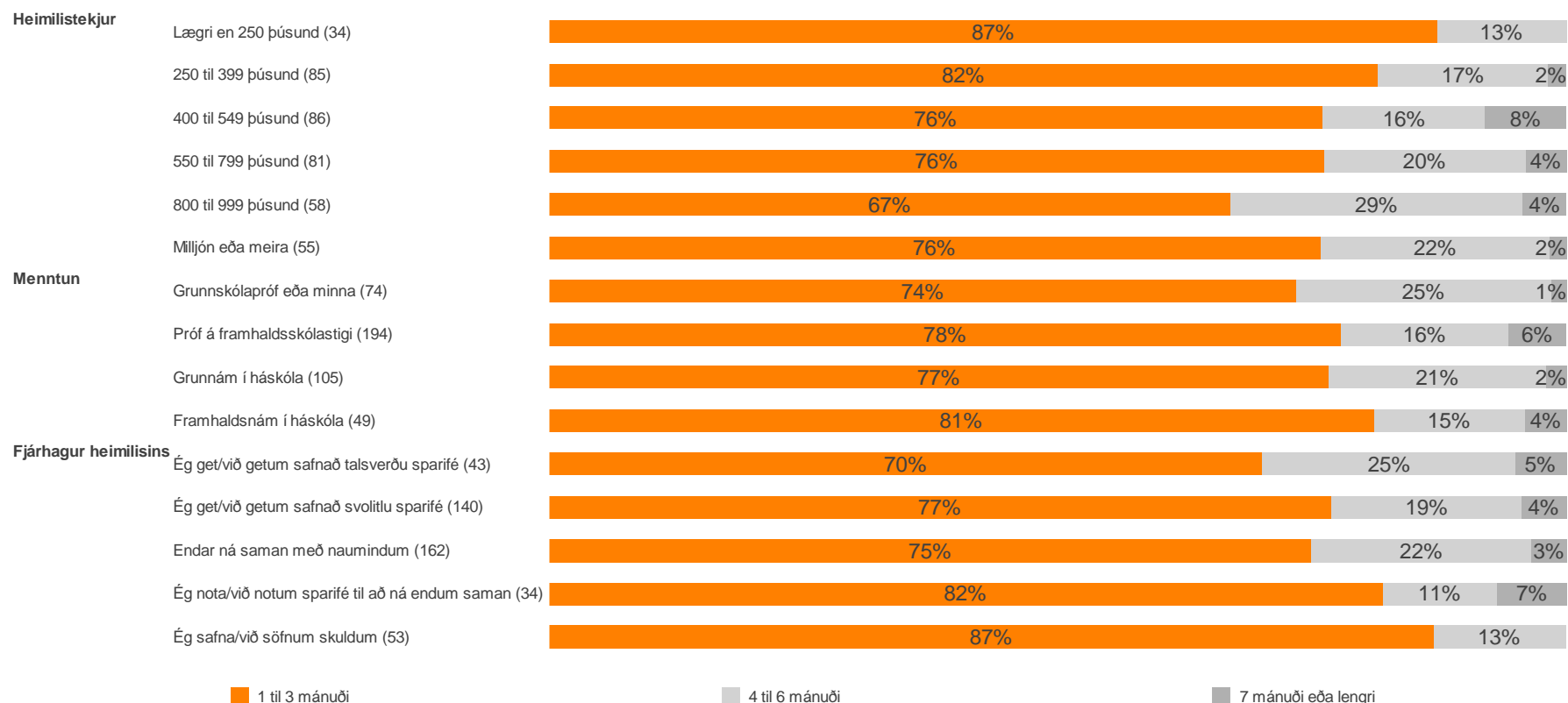
Meðaltal
2018: 3,7
2015: 3,8
2003: 3,3

45. Hversu langan uppsagnarfrest hefur þú?



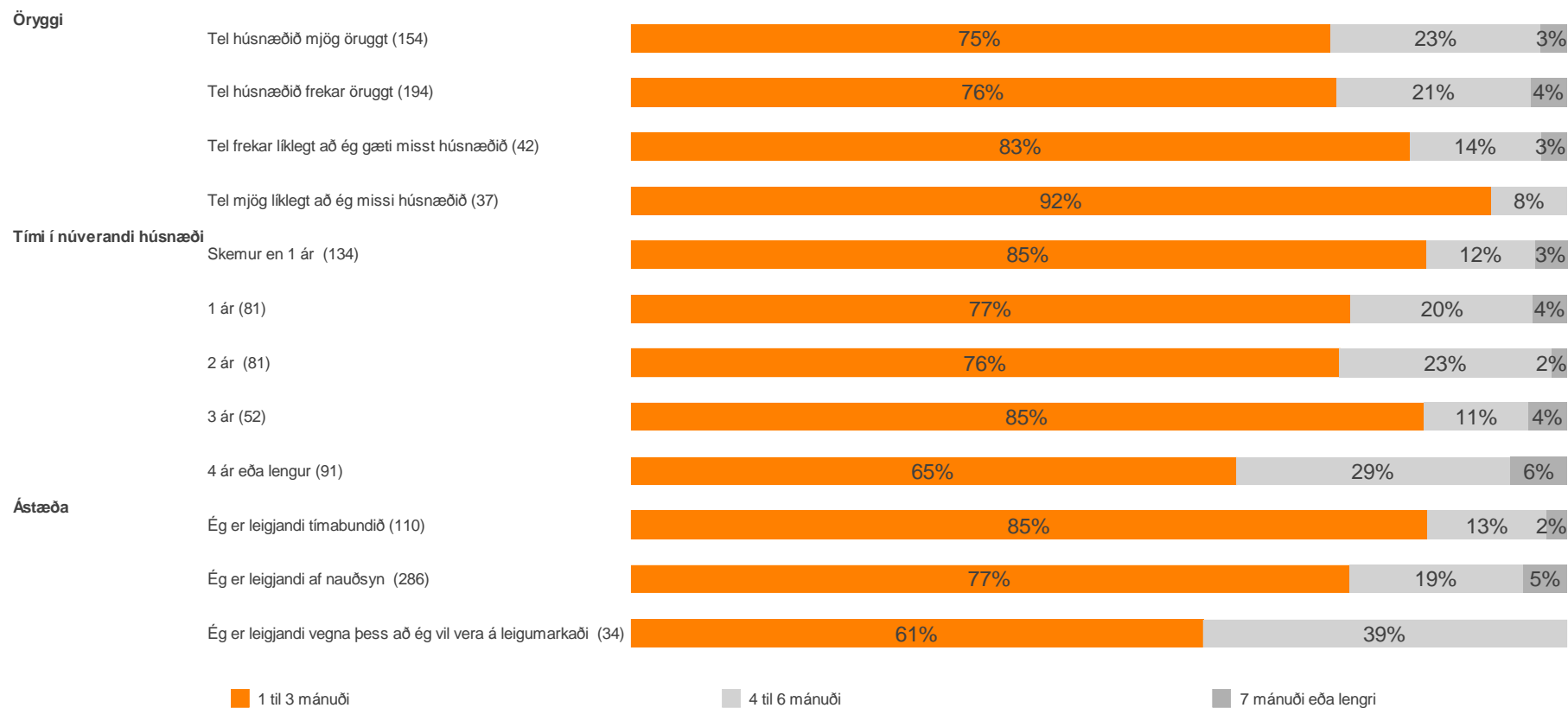
	Meðaltal (mánuðir)
Kyn	
A. Karl	3.8
B. Kona	3.7
Aldur	
A. 18-24 ára	3.5
B. 25-34 ára	3.4
C. 35-44 ára	4.0
D. 45-54 ára	4.3
E. 55-64 ára	4.3
F. 65 ára eða eldri	3.5
Búseta	
A. Reykjavík	3.4
B. Nágrannasveitarfélög Reykjavíkur	4.0
C. Önnur sveitarfélög	4.0

45. Hversu langan uppsagnarfrest hefur þú?



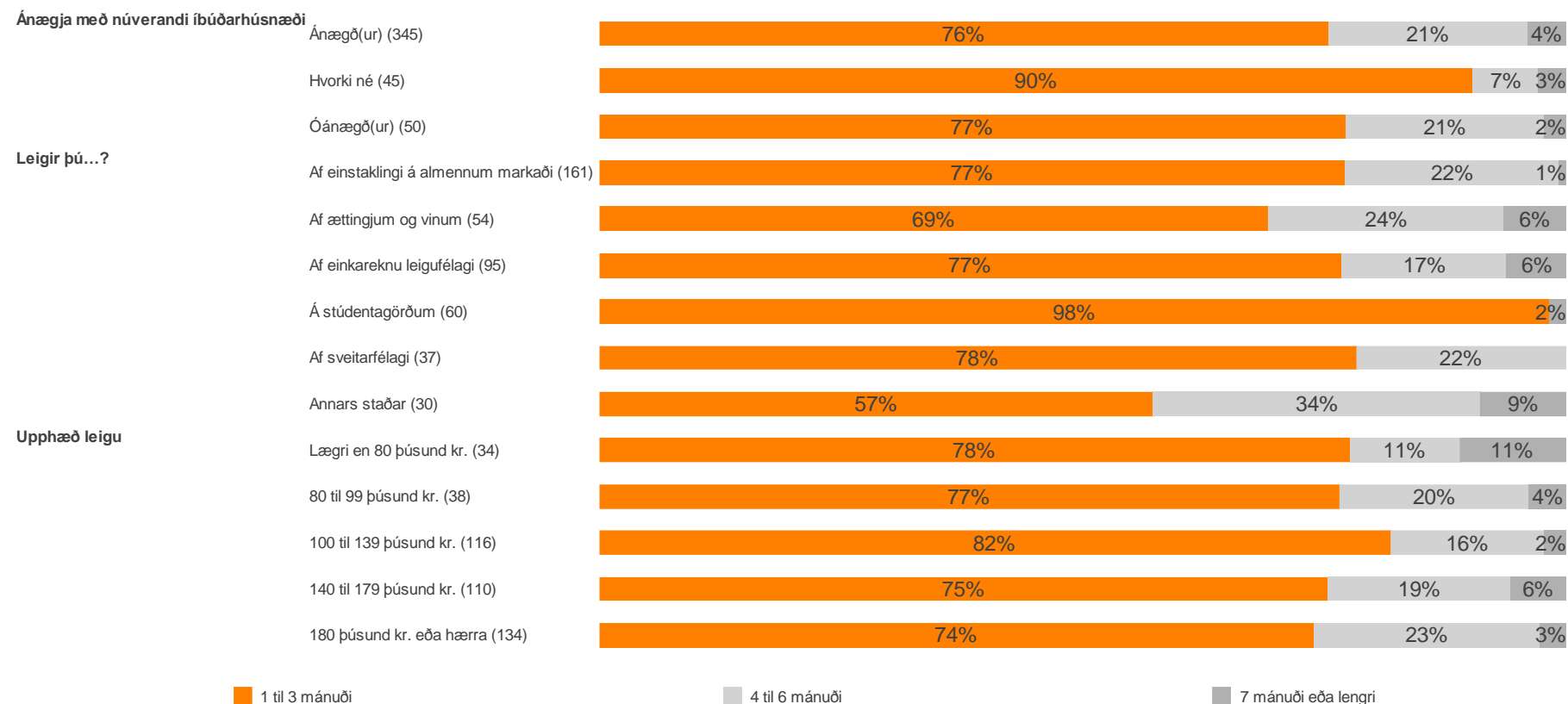
Heimilistekjur	Meðaltal (mánuðir)
A. Lægri en 250 þúsund	3.2 ----E
B. 250 til 399 þúsund	3.4 -----
C. 400 til 549 þúsund	3.9 -----
D. 550 til 799 þúsund	3.7 -----
E. 800 til 999 þúsund	4.1 A-----
F. Milljón eða meira	4.1 -----
Menntun	
A. Grunnskólapróf eða minna	4.0 ----
B. Próf á framhaldsskólastigi	3.7 ----
C. Grunnám í háskóla	3.6 ----
D. Framhaldsnám í háskóla	3.5 ----
Fjárhagur heimilisins	
A. Ég get/við getum safnað talsverðu sparifé	4.4 -----
B. Ég get/við getum safnað svolitlu sparifé	3.7 ----E
C. Endar ná saman með naumindum	3.8 ----E
D. Ég nota/við notum sparifé til að ná endum saman	3.6 -----
E. Ég safna/við söfnum skuldum	3.0 -BC--

45. Hversu langan uppsagnarfrest hefur þú?



	Meðaltal (mánuðir)
Öryggi	
A. Tel húsnæðið mjög öruggt	3.9 ---D
B. Tel húsnæðið frekar öruggt	3.7 ---D
C. Tel frekar líklegt að ég gæti misst húsnæðið	3.4 ---D
D. Tel mjög líklegt að ég missi húsnæðið	2.7 ABC-
Tími í núverandi húsnæði	
A. Skemur en 1 ár	3.3 ----E
B. 1 ár	3.6 ----E
C. 2 ár	3.7 -----
D. 3 ár	3.6 -----
E. 4 ár eða lengur	4.5 AB---
Ástæða	
A. Ég er leigjandi tímabundið	3.5 ---
B. Ég er leigjandi af nauðsyn	3.7 ---
C. Ég er leigjandi vegna þess að ég vil vera á leigumarkaði	4.0 ---

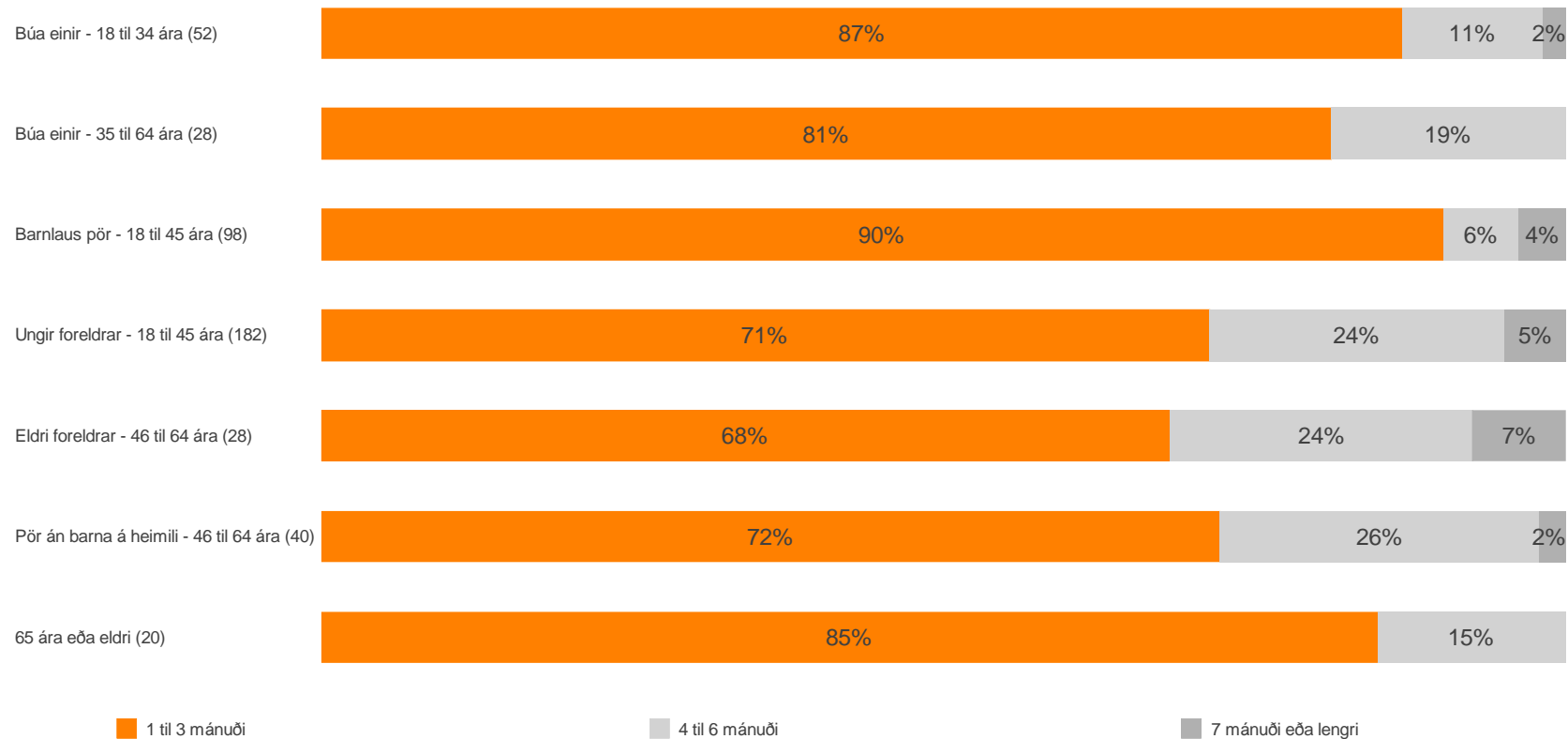
45. Hversu langan uppsagnarfrest hefur þú?



	Meðaltal (mánuðir)
Ánægja með núverandi íbúðarhúsnæði	
A. Ánægð(ur)	3.8 ---
B. Hvorki né	3.2 ---
C. Óánægð(ur)	3.5 ---
Leigir þú...?	
A. Af einstaklingi á almennum markaði	3.4 --CD--
B. Af ættingjum og vinum	4.0 --D--
C. Af einkareknu leigufélagi	4.2 A--D--
D. Á stúdentagörðum	2.9 ABC--F
E. Af sveitarfélagi	3.4 ----F
F. Annars staðar	4.5 ---DE-
Upphæð leigu	
A. Lægri en 80 þúsund kr.	3.8 ----
B. 80 til 99 þúsund kr.	3.6 ----
C. 100 til 139 þúsund kr.	3.4 ----
D. 140 til 179 þúsund kr.	3.9 ----
E. 180 þúsund kr. eða hærra	3.9 ----

45. Hversu langan uppsagnarfrest hefur þú?

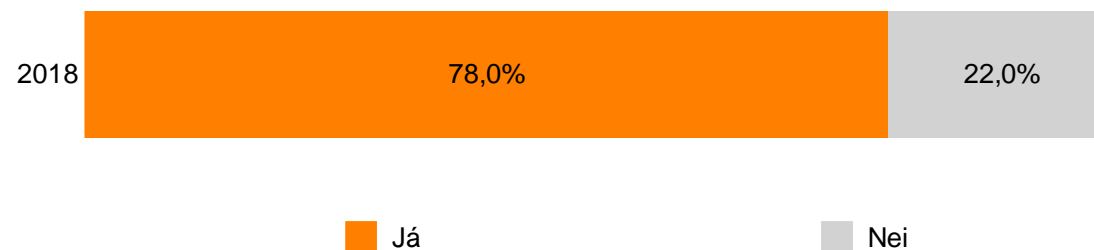
Lífsskeiðshópar



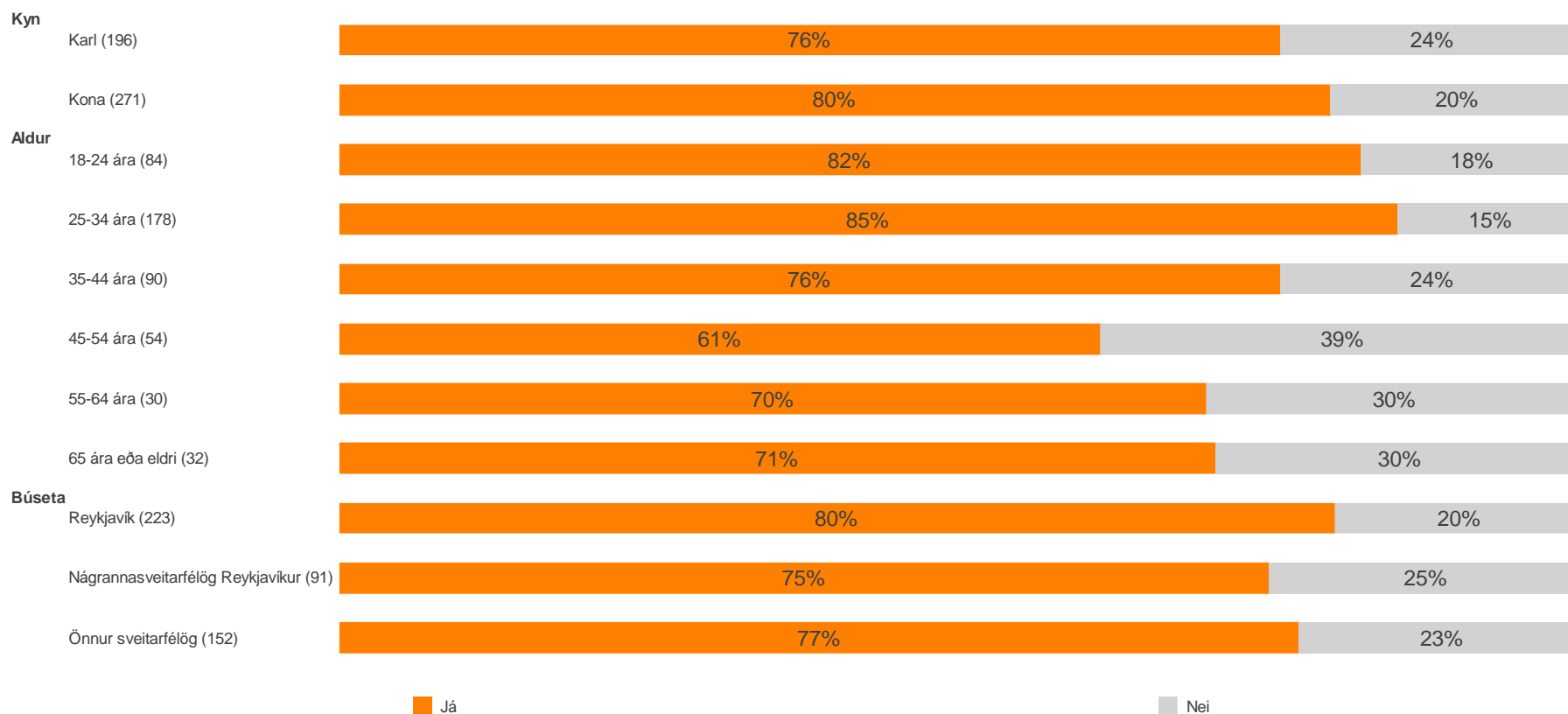
Lífsskeiðshópar	Meðaltal (mánuðir)
A. Búa einir - 18 til 34 ára	3.3 ---D---
B. Búa einir - 35 til 64 ára	3.5 -----
C. Barnlaus pör - 18 til 45 ára	3.1 ---DE--
D. Ungir foreldrar - 18 til 45 ára	4.0 A-C----
E. Eldri foreldrar - 46 til 64 ára	4.2 --C----
F. Pör án barna á heimili - 46 til 64 ára	3.6 -----
G. 65 ára eða eldri	3.5 -----

46. Hefur leigusamningnum verið þinglýst?

Fjöldi svara	520 100.0%
Já	364 70.0%
Nei	102 19.7%
Veit ekki	47 9.1%
Vil ekki svara	6 1.2%

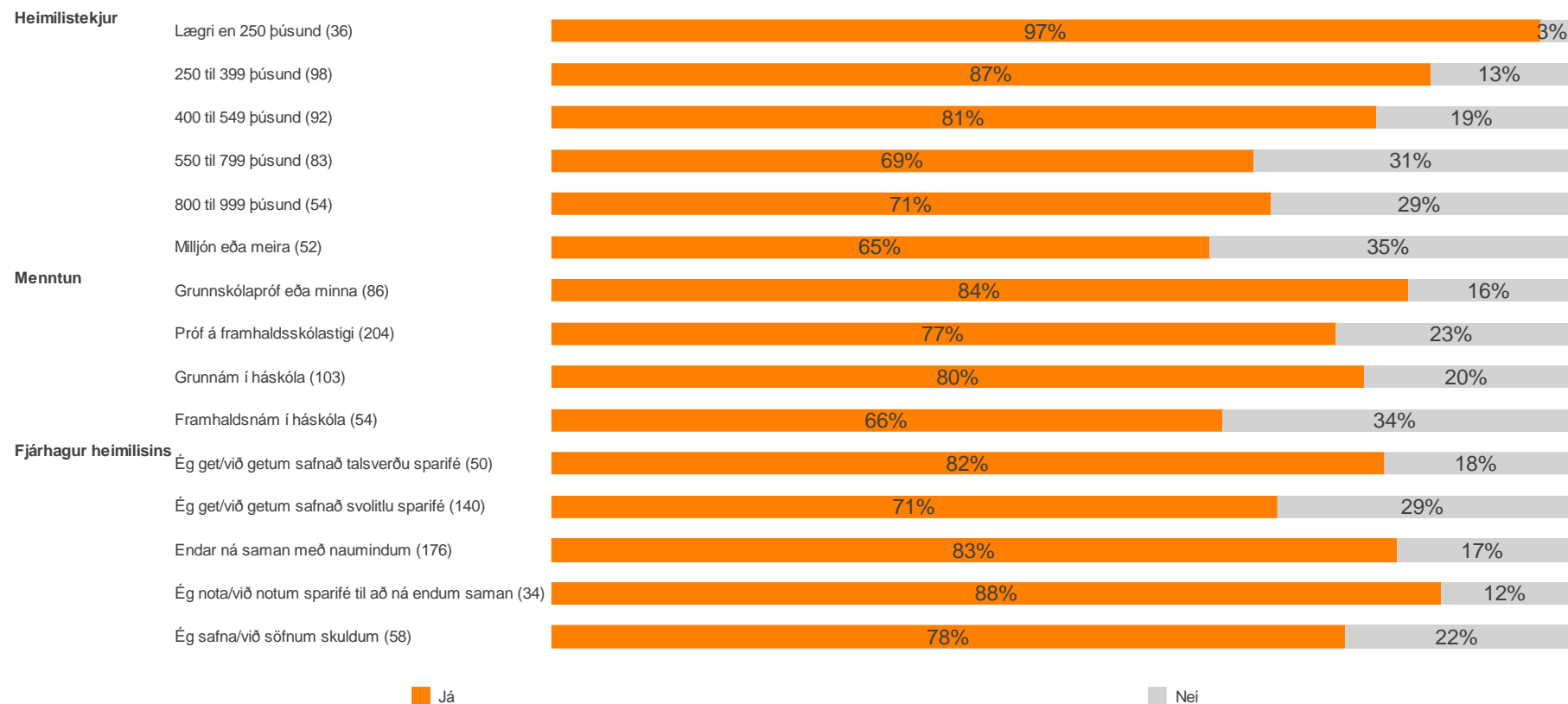


46. Hefur leigusamningnum verið þinglýst?



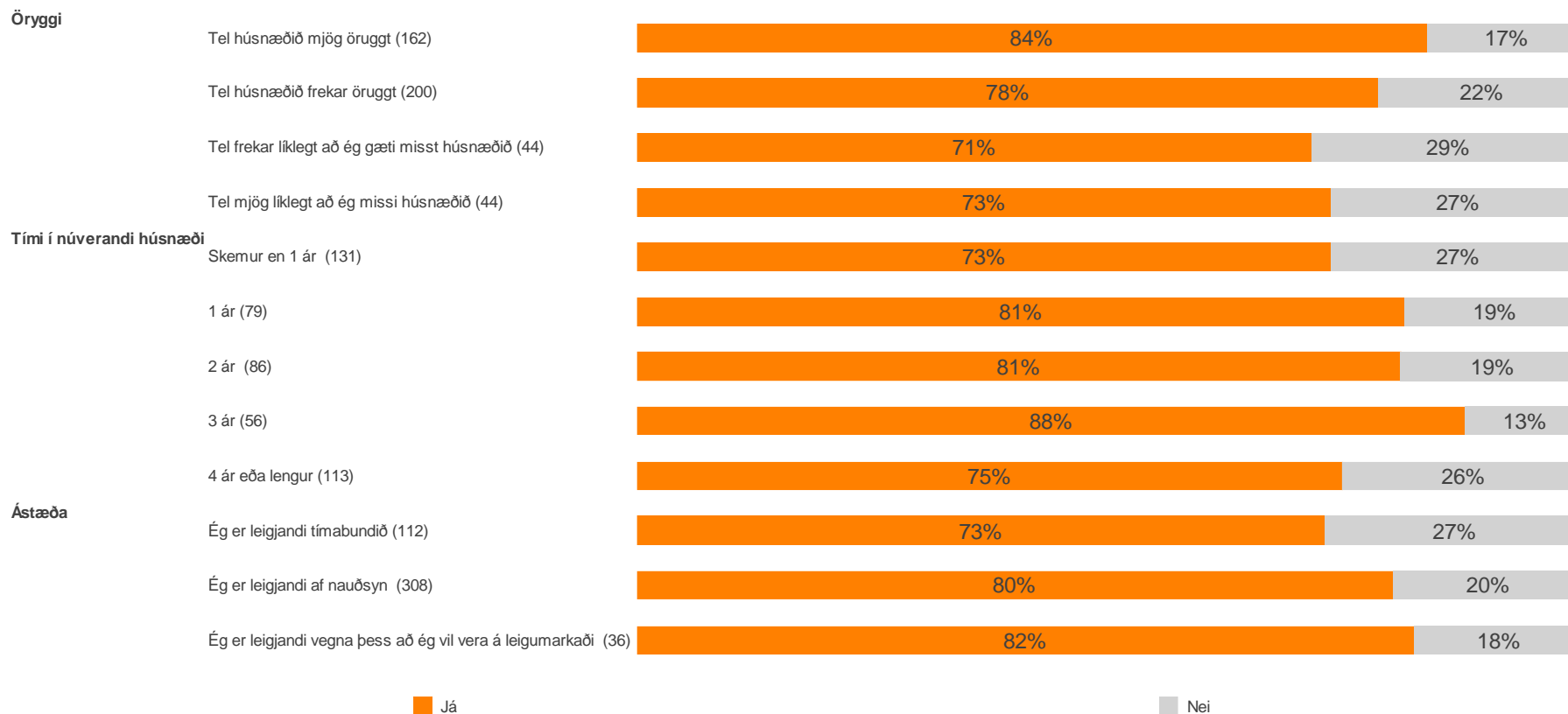
	Já	Nei
Kyn		
A. Karl	75.7%	24.3%
B. Kona	79.7%	20.3%
Aldur		
A. 18-24 ára	82.1%	17.9%
B. 25-34 ára	85.1%	14.9%
C. 35-44 ára	75.7%	24.3%
D. 45-54 ára	61.2%	38.8%
E. 55-64 ára	69.7%	30.3%
F. 65 ára eða eldri	70.5%	29.5%
Búseta		
A. Reykjavík	80.0%	20.0%
B. Nágrannasveitarfélög Reykjavíkur	74.7%	25.3%
C. Önnur sveitarfélög	77.2%	22.8%

46. Hefur leigusamningnum verið þinglýst?



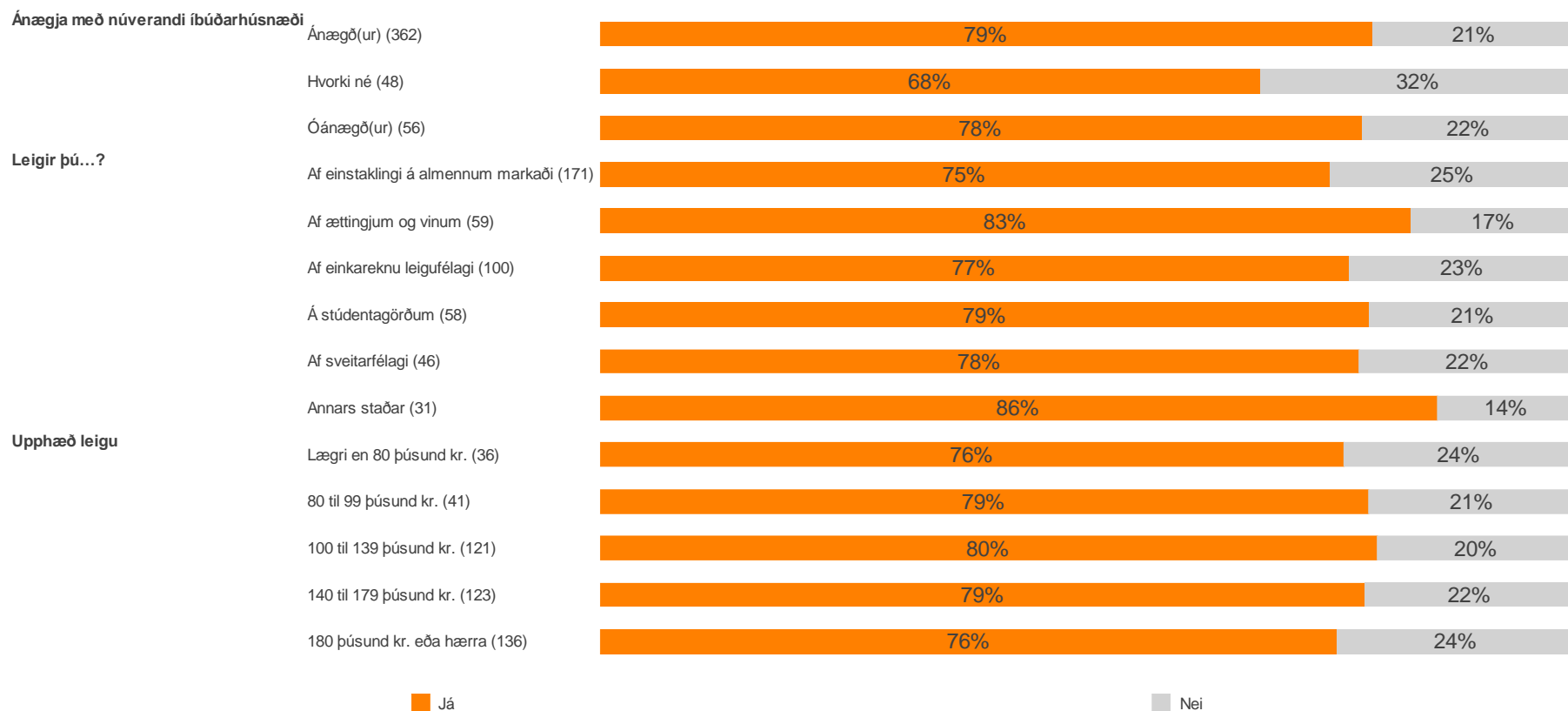
	Já	Nei
Heimilistekjur		
A. Lægri en 250 þúsund	97.4% --CDEF	2.6% --CDEF
B. 250 til 399 þúsund	86.6% ---DEF	13.4% ---DEF
C. 400 til 549 þúsund	81.2% A----F	18.8% A----F
D. 550 til 799 þúsund	69.1% AB----	30.9% AB----
E. 800 til 999 þúsund	70.8% AB----	29.2% AB----
F. Milljón eða meira	64.8% ABC---	35.2% ABC---
Menntun		
A. Grunnskólapróf eða minna	84.4% ---D	15.6% ---D
B. Próf á framhaldsskólastigi	77.2% ----	22.8% ----
C. Grunnám í háskóla	80.1% ----	19.9% ----
D. Framhaldsnám í háskóla	66.1% A---	33.9% A---
Fjárhagur heimilisins		
A. Ég get/við getum safnað talsverðu sparifé	81.9% -----	18.1% -----
B. Ég get/við getum safnað svolitlu sparifé	71.4% --C--	28.6% --C--
C. Endar ná saman með naumindum	83.2% -B---	16.8% -B---
D. Ég nota/við notum sparifé til að ná endum saman	87.6% -----	12.4% -----
E. Ég safna/við söfnum skuldum	78.2% -----	21.8% -----

46. Hefur leigusamningnum verið þinglýst?



	Já	Nei
Öryggi		
A. Tel húsnæðið mjög öruggt	83.5% ----	16.5% ----
B. Tel húsnæðið frekar öruggt	78.3% ----	21.7% ----
C. Tel frekar líklegt að ég gæti misst húsnæðið	71.2% ----	28.8% ----
D. Tel mjög líklegt að ég missi húsnæðið	73.3% ----	26.7% ----
Tími í núverandi húsnæði		
A. Skemur en 1 ár	73.3% ---D-	26.7% ---D-
B. 1 ár	81.1% -----	18.9% -----
C. 2 ár	80.6% -----	19.4% -----
D. 3 ár	87.5% A----	12.5% A----
E. 4 ár eða lengur	74.5% -----	25.5% -----
Ástæða		
A. Ég er leigjandi tímabundið	72.6% ---	27.4% ---
B. Ég er leigjandi af nauðsyn	79.8% ---	20.2% ---
C. Ég er leigjandi vegna þess að ég vil vera á leigumarkaði	82.1% ---	17.9% ---

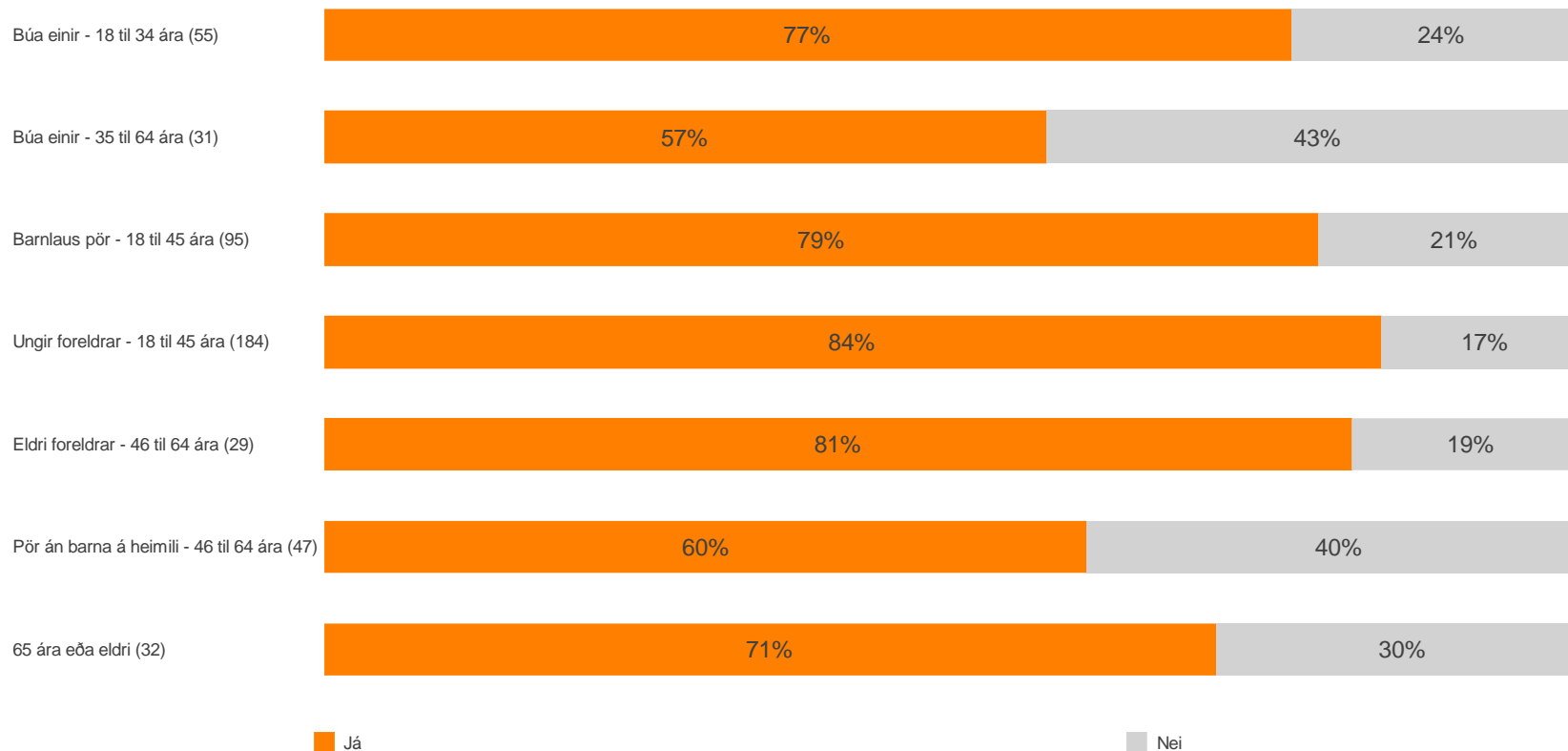
46. Hefur leigusamningnum verið þinglýst?



	Já	Nei
Ánægja með núverandi íbúðarhúsnæði		
A. Ánægð(ur)	79.3%	20.7%
B. Hvorki né	67.8%	32.2%
C. Óánægð(ur)	78.2%	21.8%
Leigir þú...?		
A. Af einstaklingi á almennum markaði	74.9%	25.1%
B. Af ættingjum og vinum	83.3%	16.7%
C. Af einkareknu leigufélagi	76.9%	23.1%
D. Á stúdentagörðum	79.0%	21.0%
E. Af sveitarfélagi	77.9%	22.1%
F. Annars staðar	85.9%	14.1%
Upphæð leigu		
A. Lægri en 80 þúsund kr.	76.3%	23.7%
B. 80 til 99 þúsund kr.	78.9%	21.1%
C. 100 til 139 þúsund kr.	79.7%	20.3%
D. 140 til 179 þúsund kr.	78.5%	21.5%
E. 180 þúsund kr. eða hærra	75.6%	24.4%

46. Hefur leigusamningnum verið þinglýst?

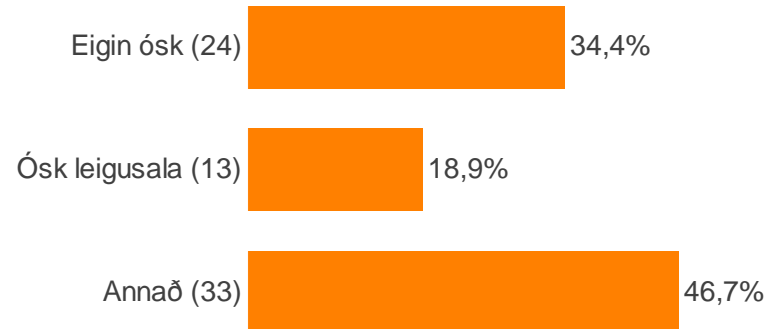
Lífsskeiðshópar



Lífsskeiðshópar	Já (%)	Nei (%)
A. Búa einir - 18 til 34 ára	76.5%	23.5%
B. Búa einir - 35 til 64 ára	57.1%	42.9%
C. Barnlaus pör - 18 til 45 ára	78.6%	21.4%
D. Ungir foreldrar - 18 til 45 ára	83.5%	16.5%
E. Eldri foreldrar - 46 til 64 ára	81.2%	18.8%
F. Pör án barna á heimili - 46 til 64 ára	60.3%	39.7%
G. 65 ára eða eldri	70.5%	29.5%

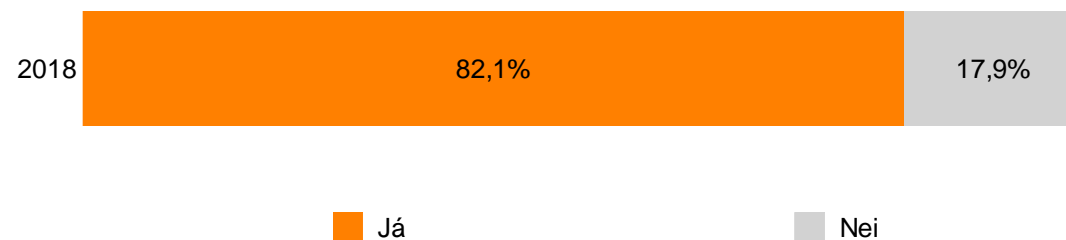
47. Var það eigin ósk eða ósk leigusala að þinglýsa ekki leigusamningnum?

Fjöldi svara	102 100.0%
Eigin ósk	24 23.6%
Ósk leigusala	13 13.0%
Annað	33 32.1%
Veit ekki	20 19.7%
Vil ekki svara	12 11.7%

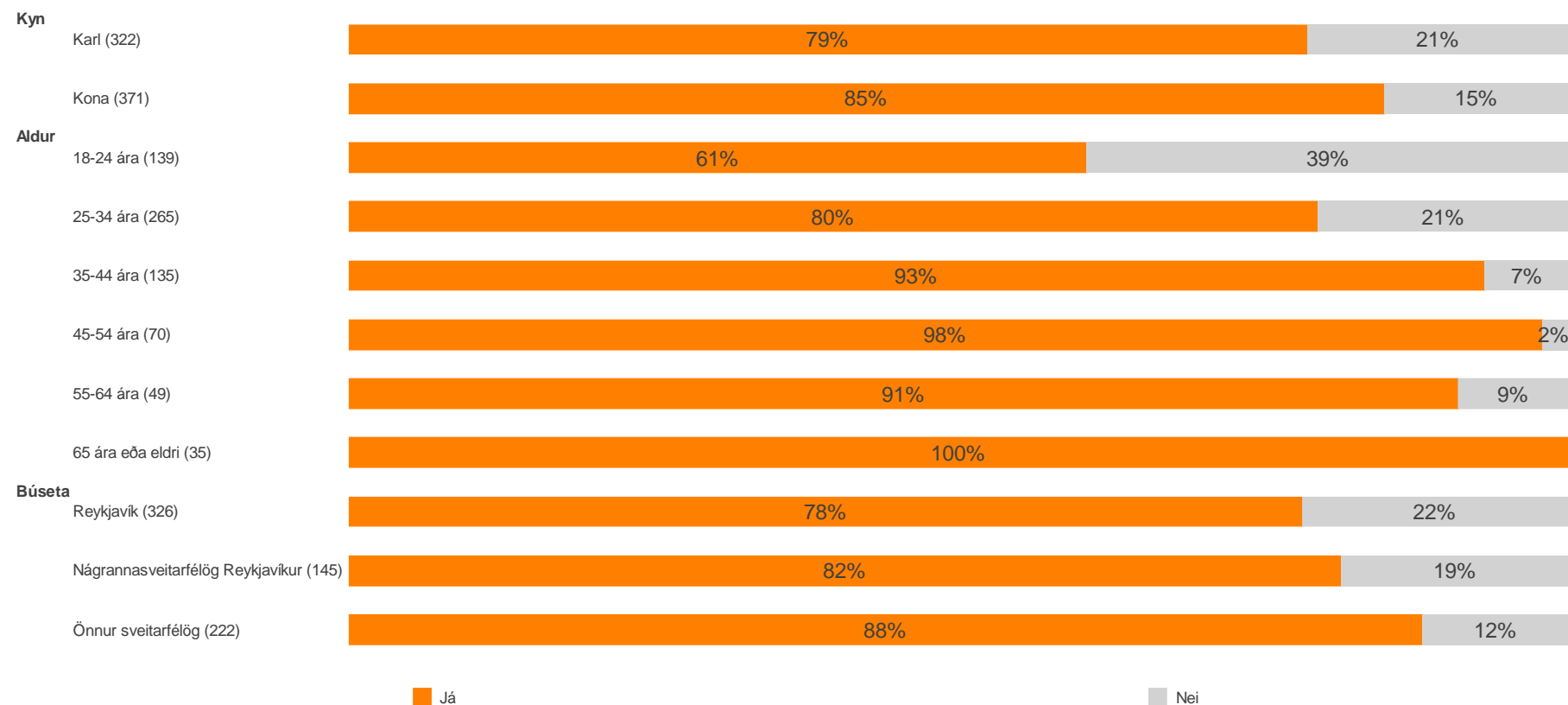


48. Býrð þú á sama stað og þú ert með skráð lögheimili?

Fjöldi svara	705 100.0%
Já	569 80.6%
Nei	124 17.6%
Veit ekki	- -
Vil ekki svara	13 1.8%

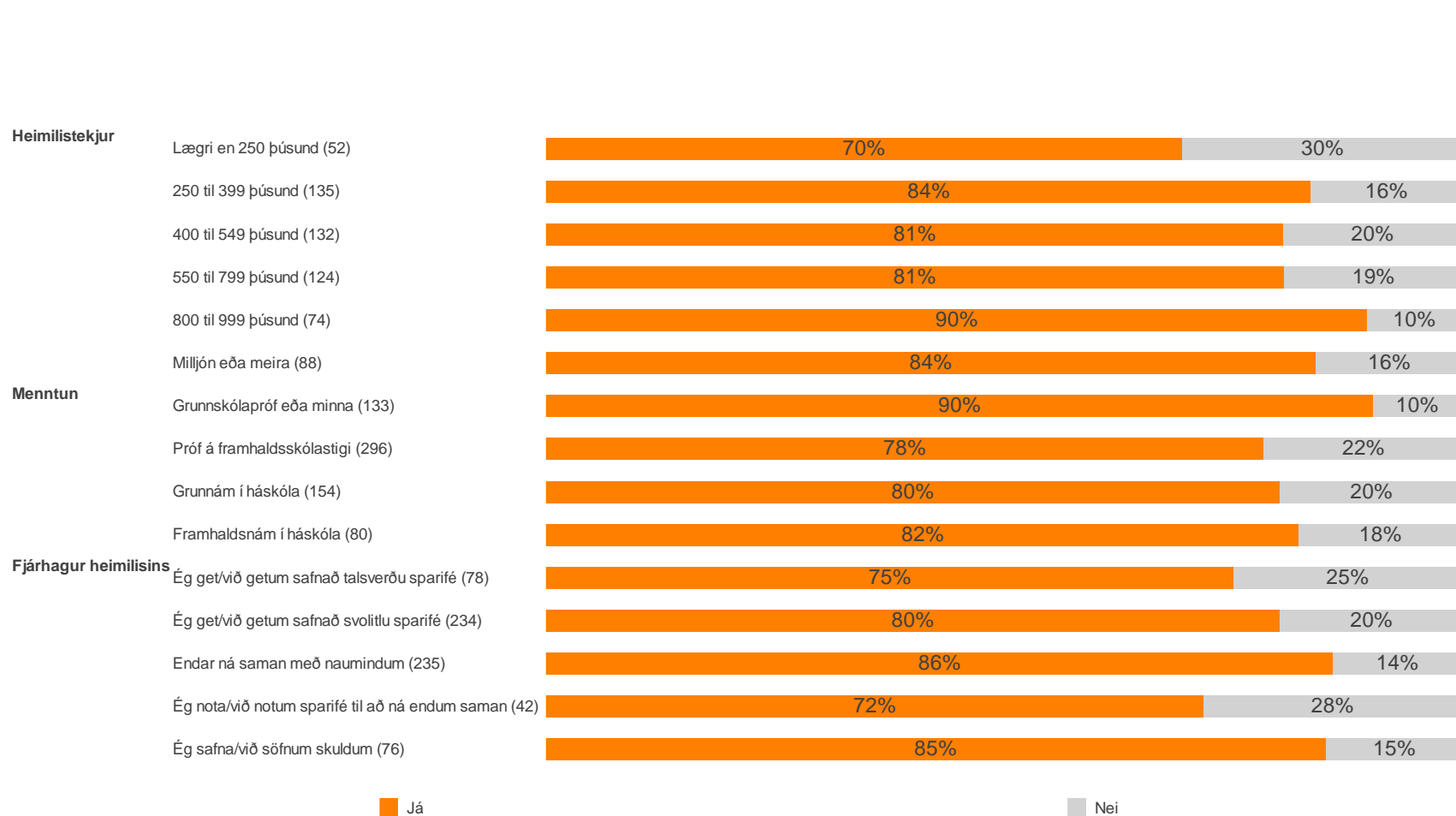


48. Býrð þú á sama stað og þú ert með skráð lögheimili?



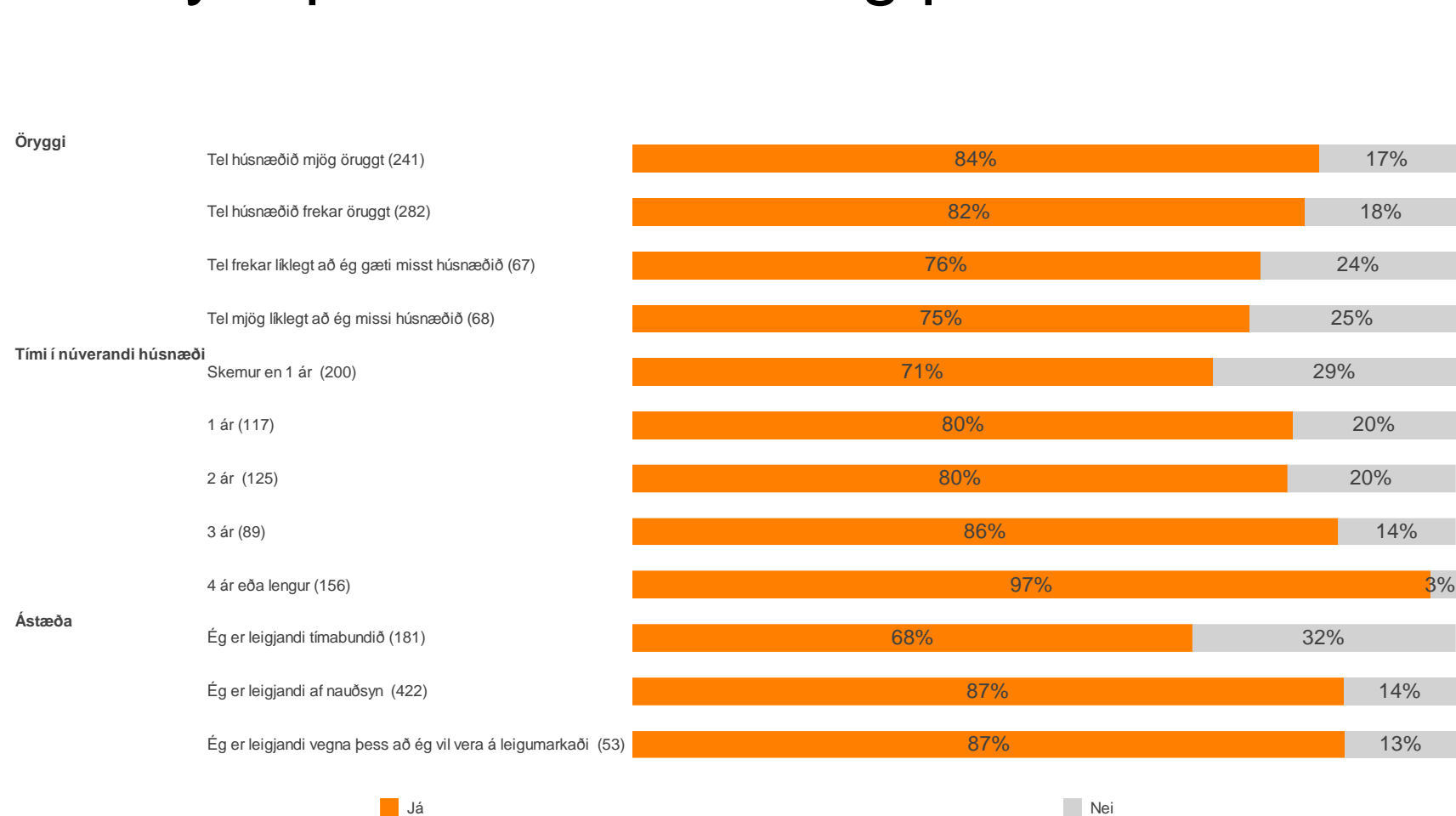
	Já	Nei
Kyn		
A. Karl	78.7% -B	21.3% -B
B. Kona	85.0% A-	15.0% A-
Aldur		
A. 18-24 ára	60.6% -BCDEF	39.4% -BCDEF
B. 25-34 ára	79.5% A-CD-F	20.5% A-CD-F
C. 35-44 ára	93.2% AB----	6.8% AB----
D. 45-54 ára	97.9% AB----	2.1% AB----
E. 55-64 ára	91.0% A-----	9.0% A-----
F. 65 ára eða eldri	100.0% AB----	- AB----
Búseta		
A. Reykjavík	78.2% --C	21.8% --C
B. Nágrannasveitarfélög Reykjavíkur	81.5% ---	18.5% ---
C. Önnur sveitarfélög	88.1% A--	11.9% A--

48. Býrð þú á sama stað og þú ert með skráð lögheimili?



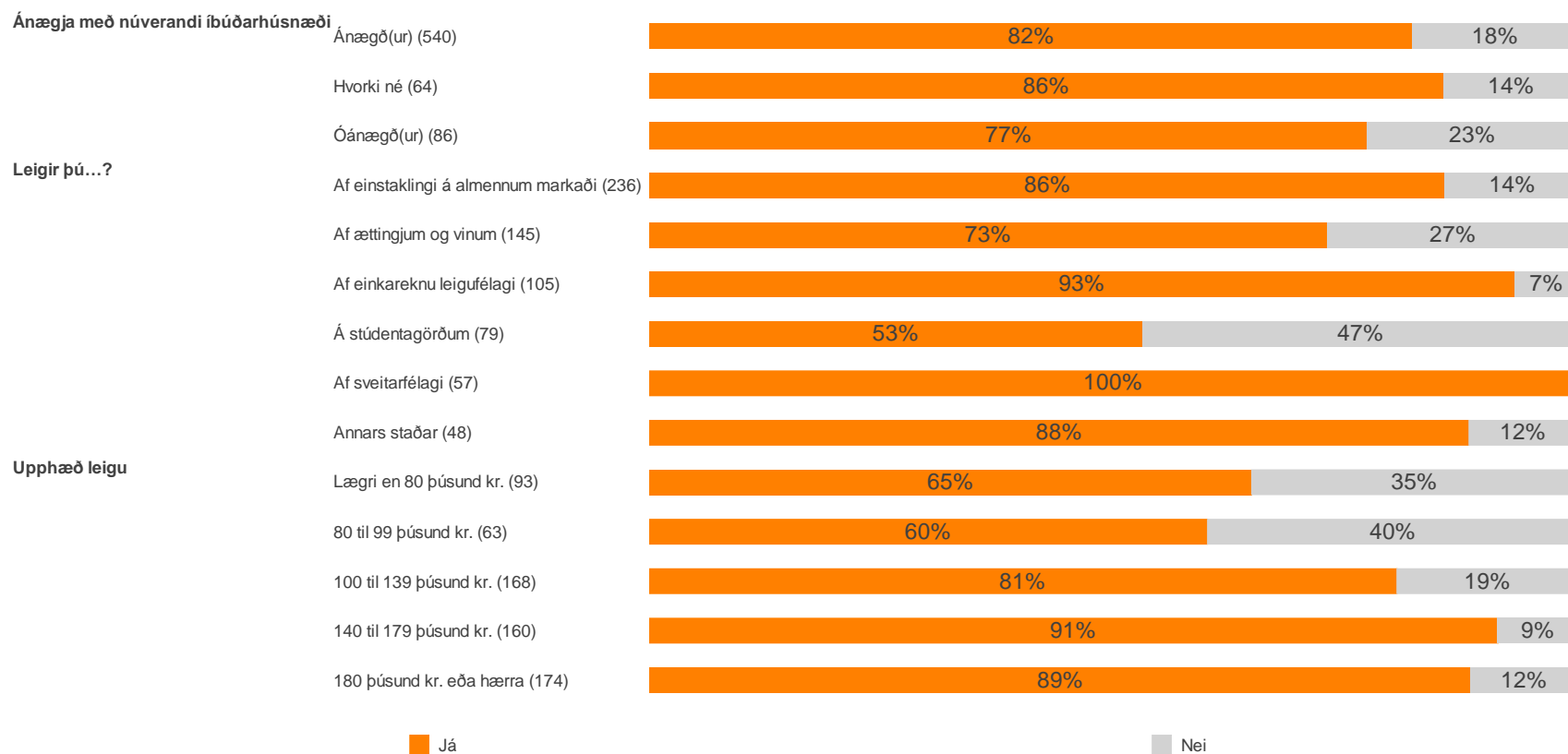
	Já	Nei
Heimilistekjur		
A. Lægri en 250 þúsund	69.6% -B--EF	30.4% -B--EF
B. 250 til 399 þúsund	83.6% A-----	16.4% A-----
C. 400 til 549 þúsund	80.5% -----	19.5% -----
D. 550 til 799 þúsund	80.6% -----	19.4% -----
E. 800 til 999 þúsund	89.7% A-----	10.3% A-----
F. Milljón eða meira	84.1% A-----	15.9% A-----
Menntun		
A. Grunnskólapróf eða minna	90.3% -BC-	9.7% -BC-
B. Próf á framhaldsskólastigi	78.4% A---	21.6% A---
C. Grunnám í háskóla	80.2% A---	19.8% A---
D. Framhaldsnám í háskóla	82.3% ----	17.7% ----
Fjárhagur heimilisins		
A. Ég get/við getum safnað talsverðu sparifé	75.1% --C--	24.9% --C--
B. Ég get/við getum safnað svolitlu sparifé	80.2% -----	19.8% -----
C. Endar ná saman með naumindum	86.0% A--D-	14.0% A--D-
D. Ég nota/við notum sparifé til að ná endum saman	71.8% --C--	28.2% --C--
E. Ég safna/við sófnum skuldum	85.2% -----	14.8% -----

48. Býrð þú á sama stað og þú ert með skráð lögheimili?



	Já	Nei
Öryggi		
A. Tel húsnæðið mjög öruggt	83.5%	16.5%
B. Tel húsnæðið frekar öruggt	81.9%	18.1%
C. Tel frekar líklegt að ég gæti misst húsnæðið	76.4%	23.6%
D. Tel mjög líklegt að ég missi húsnæðið	75.1%	24.9%
Tími í núverandi húsnæði		
A. Skemur en 1 ár	70.7%	29.3%
B. 1 ár	80.4%	19.6%
C. 2 ár	79.7%	20.3%
D. 3 ár	85.8%	14.2%
E. 4 ár eða lengur	97.1%	2.9%
Ástæða		
A. Ég er leigjandi tímabundið	68.1%	31.9%
B. Ég er leigjandi af nauðsyn	86.5%	13.5%
C. Ég er leigjandi vegna þess að ég vil vera á leigumarkaði	86.7%	13.3%

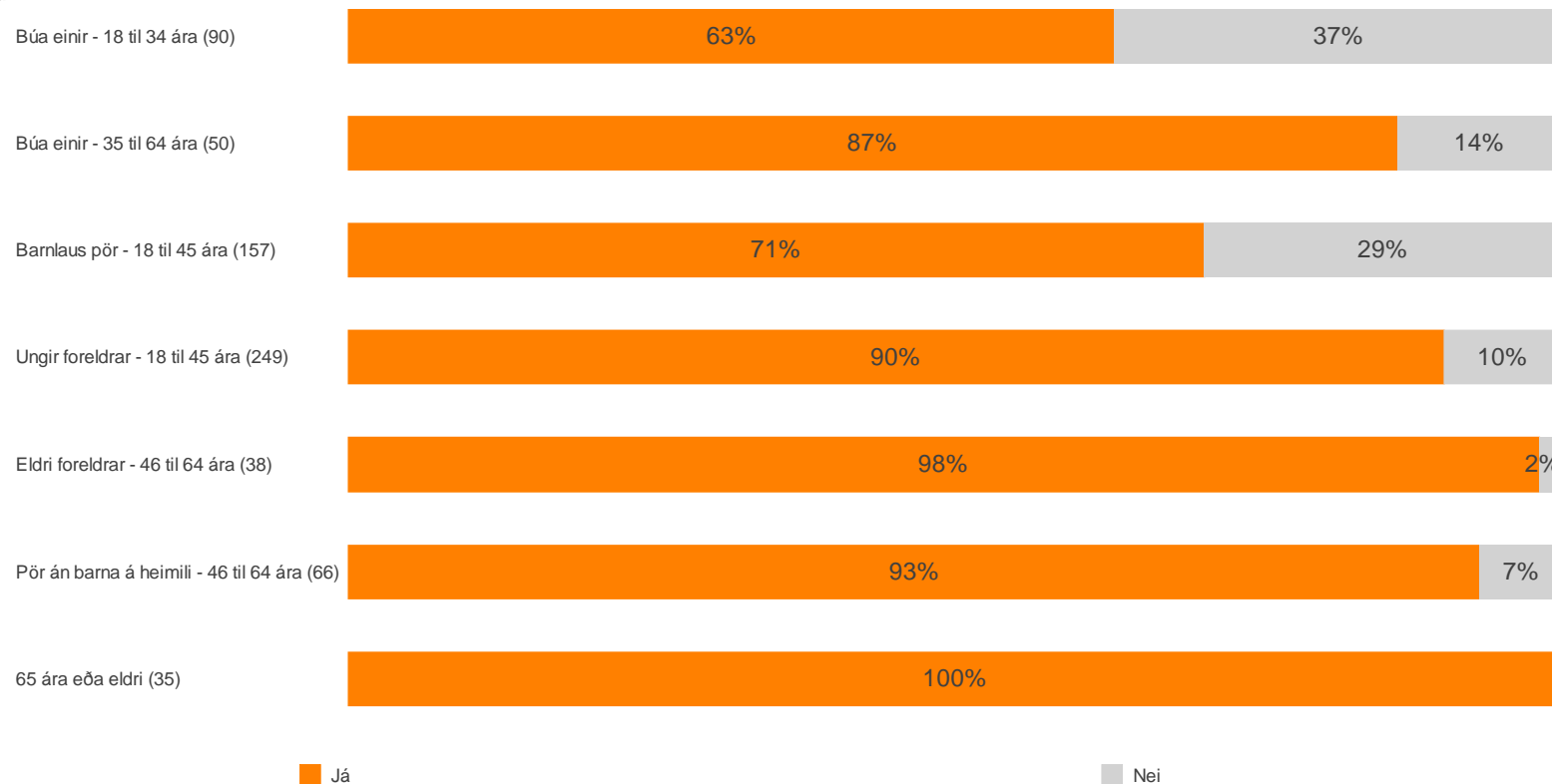
48. Býrð þú á sama stað og þú ert með skráð lögheimili?



	Já	Nei
Ánægja með núverandi íbúðarhúsnæði		
A. Ánægð(ur)	82.3% ---	17.7% ---
B. Hvorki né	85.6% ---	14.4% ---
C. Óánægð(ur)	77.4% ---	22.6% ---
Leigir þú...?		
A. Af einstaklingi á almennum markaði	85.8% -BCDE-	14.2% -BCDE-
B. Af ættingjum og vinum	73.1% A-CDEF	26.9% A-CDEF
C. Af einkareknu leigufélagi	93.3% AB-DE-	6.7% AB-DE-
D. Á stúdentagörðum	53.2% ABC-EF	46.8% ABC-EF
E. Af sveitarfélagi	100.0% ABCD-F	- ABCD-F
F. Annars staðar	88.3% -B-DE-	11.7% -B-DE-
Upphæð leigu		
A. Lægri en 80 þúsund kr.	64.9% --CDE	35.1% --CDE
B. 80 til 99 þúsund kr.	60.2% --CDE	39.8% --CDE
C. 100 til 139 þúsund kr.	80.6% AB-DE	19.4% AB-DE
D. 140 til 179 þúsund kr.	91.4% ABC--	8.6% ABC--
E. 180 þúsund kr. eða hærra	88.5% ABC--	11.5% ABC--

48. Býrð þú á sama stað og þú ert með skráð lögheimili?

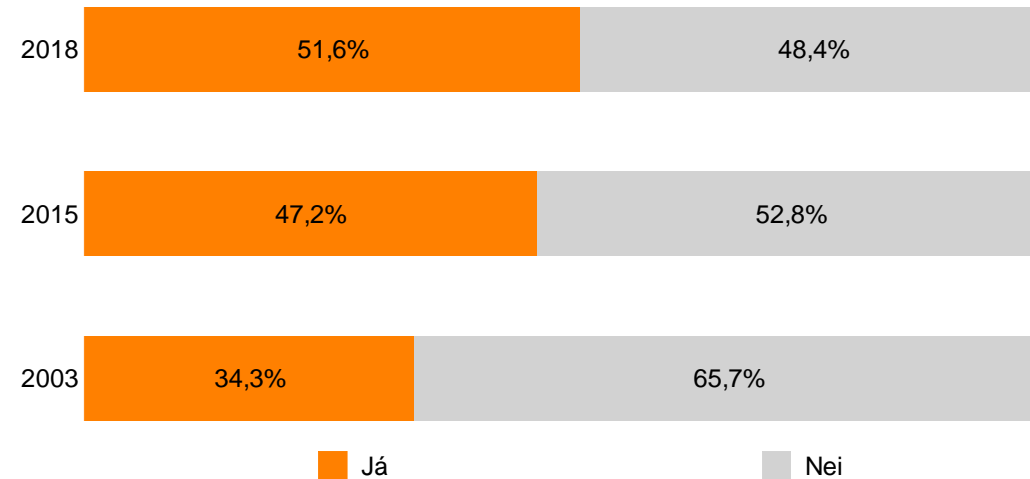
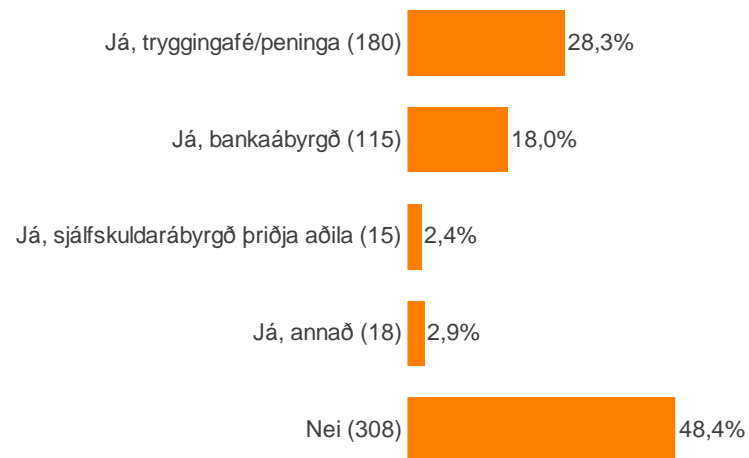
Lífsskeiðshópar



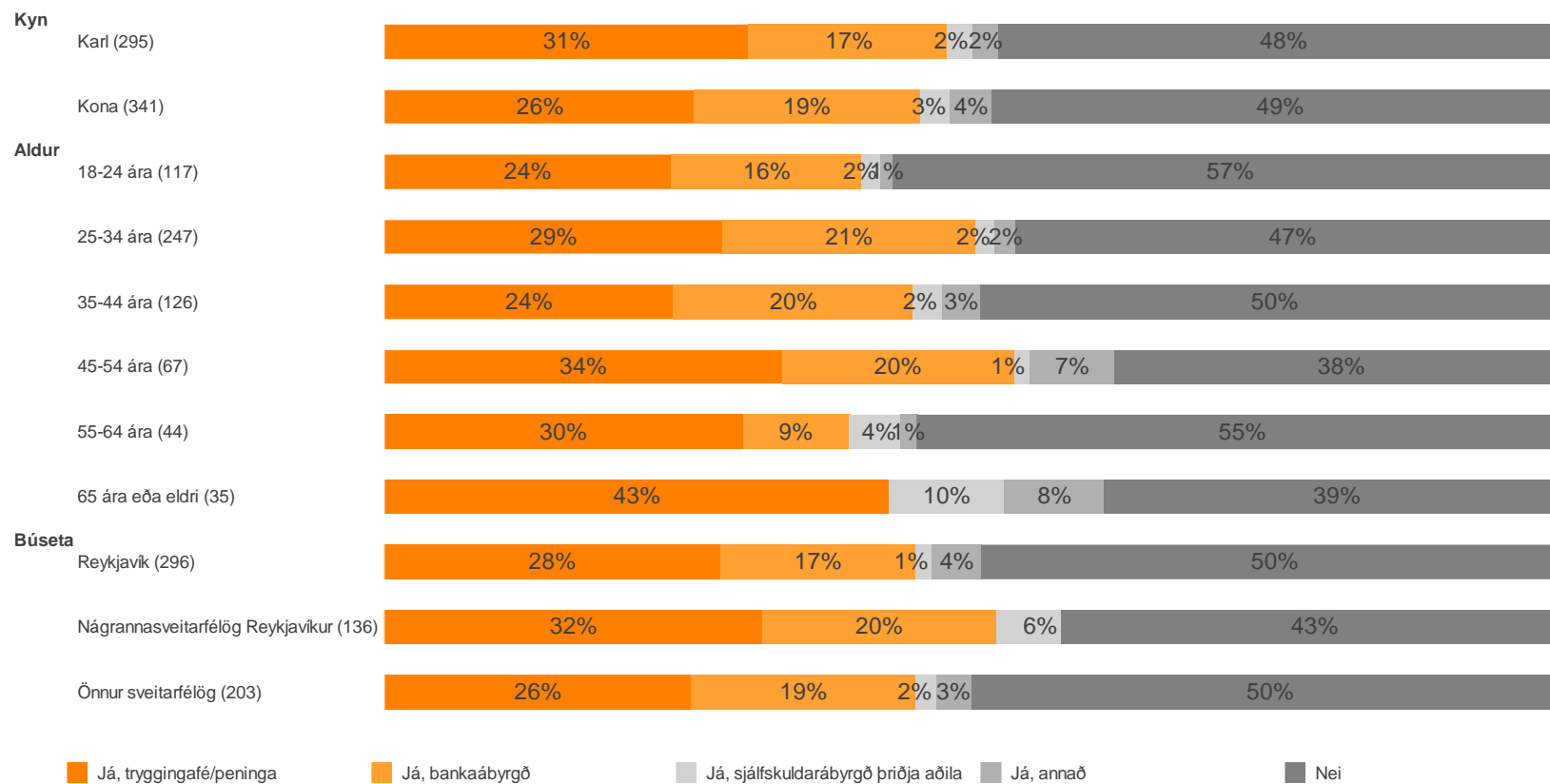
Lífsskeiðshópar	Já	Nei
A. Búa einir - 18 til 34 ára -B-DEFG -B-DEFG	63.2%	36.8%
B. Búa einir - 35 til 64 ára A-C-E-G A-C-E-G	86.5%	13.5%
C. Barnlaus pör - 18 til 45 ára -B-DEFG -B-DEFG	70.6%	29.4%
D. Ungir foreldrar - 18 til 45 ára A-C---- A-C----	90.3%	9.7%
E. Eldri foreldrar - 46 til 64 ára ABC---- ABC----	98.2%	1.8%
F. Pör án barna á heimili - 46 til 64 ára A-C---- A-C----	93.3%	6.7%
G. 65 ára eða eldri ABC---- ABC----	100.0%	-

49. Hefur leigusalininn tryggingu frá þér fyrir leigunni?

Fjöldi svara	705 100.0%
Já, tryggingafé/peninga	180 25.6%
Já, bankaábyrgð	115 16.2%
Já, sjálfskuldarábyrgð þriðja aðila	15 2.1%
Já, annað	18 2.6%
Nei	308 43.6%
Veit ekki	34 4.8%
Vil ekki svara	35 5.0%



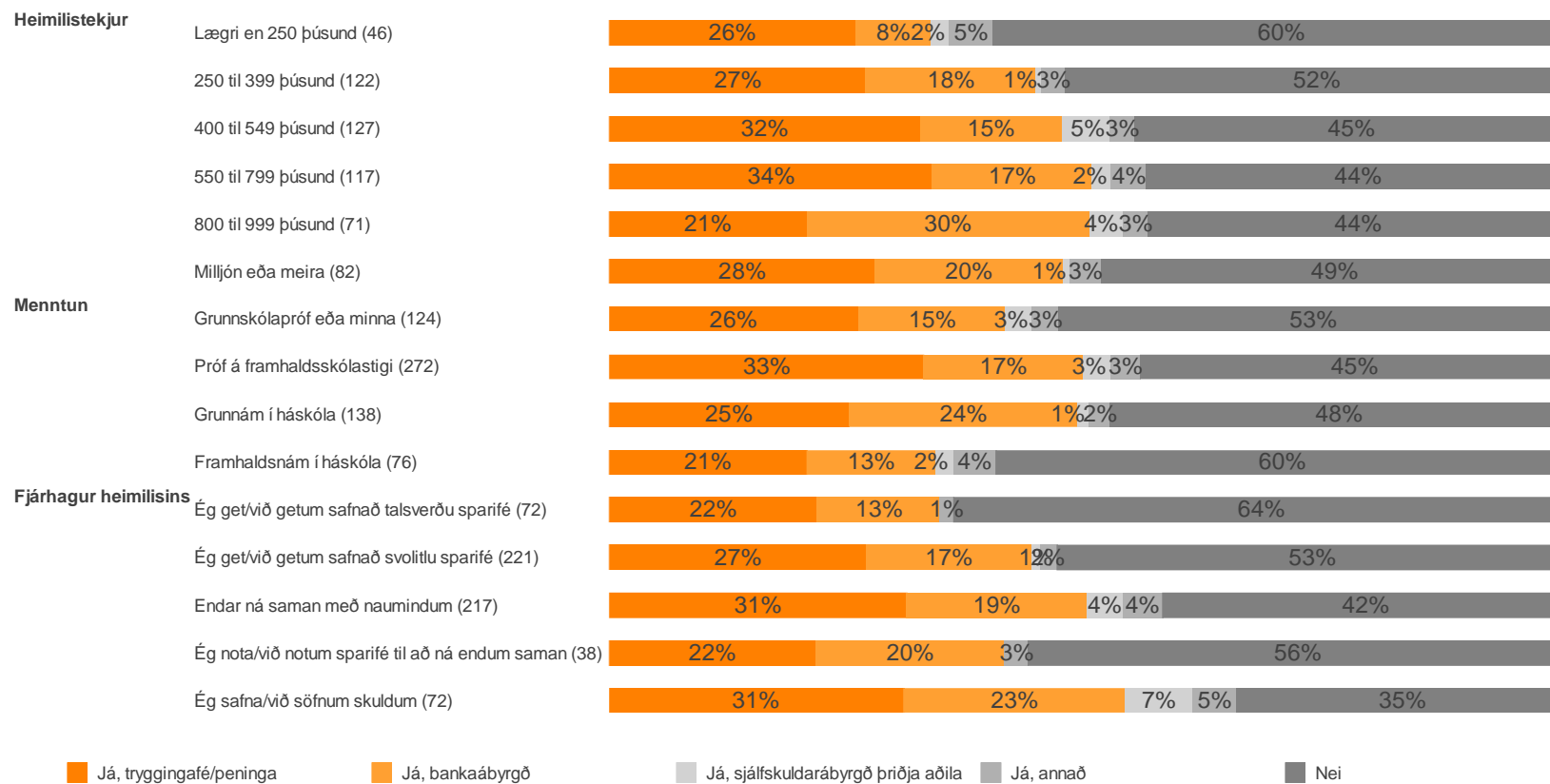
49. Hefur leigusaliinn tryggingu frá þér fyrir leigunni?



49. Hefur leigusaliinn tryggingu frá þér fyrir leigunni?

	Já, tryggingafé/peninga	Já, bankaábyrgð	Já, sjálfskuldarábyrgð þriðja aðila	Já, annað	Nei
Kyn					
A. Karl	30.8% --	16.8% --	2.1% --	2.2% --	48.1% --
B. Kona	26.2% --	19.0% --	2.6% --	3.5% --	48.7% --
Aldur					
A. 18-24 ára	24.2% ----F	16.1% ----F	1.6% ----F	1.0% ---D-F	57.0% ---D--
B. 25-34 ára	28.5% -----	21.4% ----F	1.6% ----F	1.8% ---D-F	46.6% -----
C. 35-44 ára	24.4% ----F	20.3% ----F	2.4% ----F	3.3% -----	49.6% -----
D. 45-54 ára	33.6% -----	19.6% ----F	1.3% ----F	7.2% AB----	38.3% A-----
E. 55-64 ára	30.3% -----	9.0% -----	4.3% -----	1.4% -----	55.1% -----
F. 65 ára eða eldri	42.6% A-C--	- ABCD--	9.8% ABCD--	8.4% AB----	39.2% -----
Búseta					
A. Reykjavík	28.4% ---	16.5% ---	1.4% -B-	4.1% -B-	49.6% ---
B. Nágrannasveitarfélög Reykjavíkur	31.9% ---	19.8% ---	5.5% A--	- A-C	42.8% ---
C. Önnur sveitarfélög	25.9% ---	19.0% ---	1.7% ---	3.0% -B-	50.4% ---

49. Hefur leigusaliinn tryggingu frá þér fyrir leigunni?

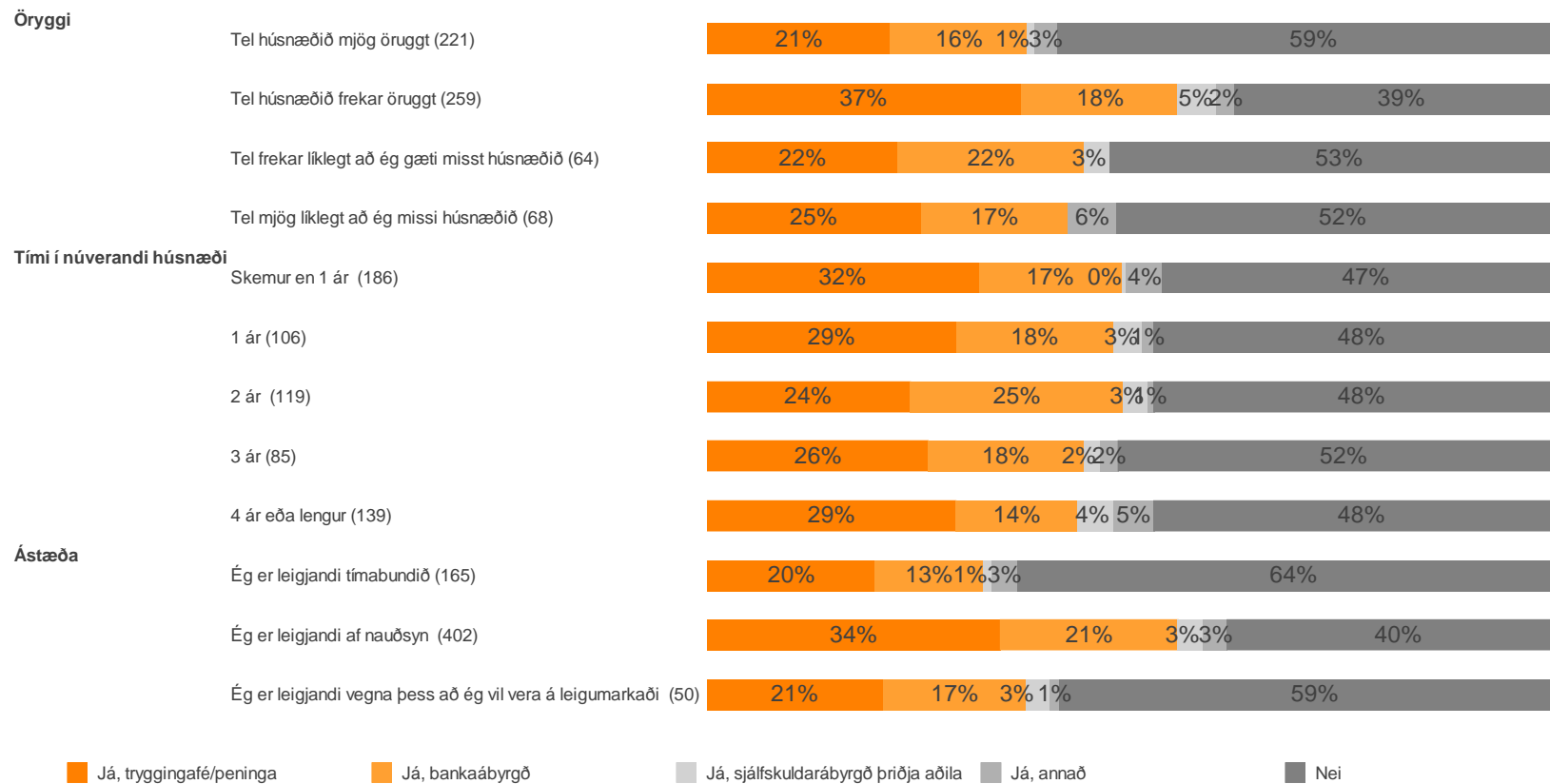


49. Hefur leigusaliinn tryggingu frá þér fyrir leigunni?

	Já, tryggingafé/peninga	Já, bankaábyrgð	Já, sjálfskuldarábyrgð þriðja aðila	Já, annað	Nei
Heimilistekjur					
A. Lægr en 250 þúsund	25.7% -----	7.9% ----E-	1.8% -----	4.6% -----	59.9% -----
B. 250 til 399 þúsund	26.8% -----	17.7% -----	0.6% --C--	2.5% -----	52.4% -----
C. 400 til 549 þúsund	32.4% -----	14.8% ----E-	5.0% -B---	2.6% -----	45.2% -----
D. 550 til 799 þúsund	33.7% -----	16.7% ----E-	2.0% -----	3.7% -----	43.9% -----
E. 800 til 999 þúsund	20.6% -----	29.5% A-CD--	3.5% -----	2.6% -----	43.8% -----
F. Milljón eða meira	27.7% -----	19.6% -----	0.7% -----	3.2% -----	48.7% -----
Menntun					
A. Grunnskólapróf eða minna	26.0% ----	15.3% ----	2.8% ----	2.8% ----	53.0% ----
B. Próf á framhaldsskólastigi	32.8% ---D	16.7% ----	2.8% ----	3.1% ----	44.6% ---D
C. Grunnám í háskóla	25.0% ----	23.8% ----	1.2% ----	2.2% ----	47.7% ----
D. Framhaldsnám í háskóla	20.6% -B--	13.4% ----	1.8% ----	4.4% ----	59.6% -B--
Fjárhagur heimilisins					
A. Ég get/við getum safnað talsverðu sparifé	21.7% -----	12.8% -----	- ----E	1.4% -----	64.1% --C-E
B. Ég get/við getum safnað svolíttu sparifé	26.9% -----	17.2% -----	0.8% --C-E	1.8% -----	53.3% --C-E
C. Endar ná saman með naumindum	31.0% -----	18.8% -----	3.8% -B--	4.1% -----	42.3% AB--
D. Ég nota/við notum sparifé til að ná endum saman	21.5% -----	19.7% -----	- -----	2.5% -----	56.3% ---E
E. Ég safna/við söfnum skuldum	30.7% -----	23.2% -----	7.0% AB--	4.6% -----	34.6% AB-D

Athugið að taflan sýnir einungis hlutföll þeirra sem tóku afstöðu.

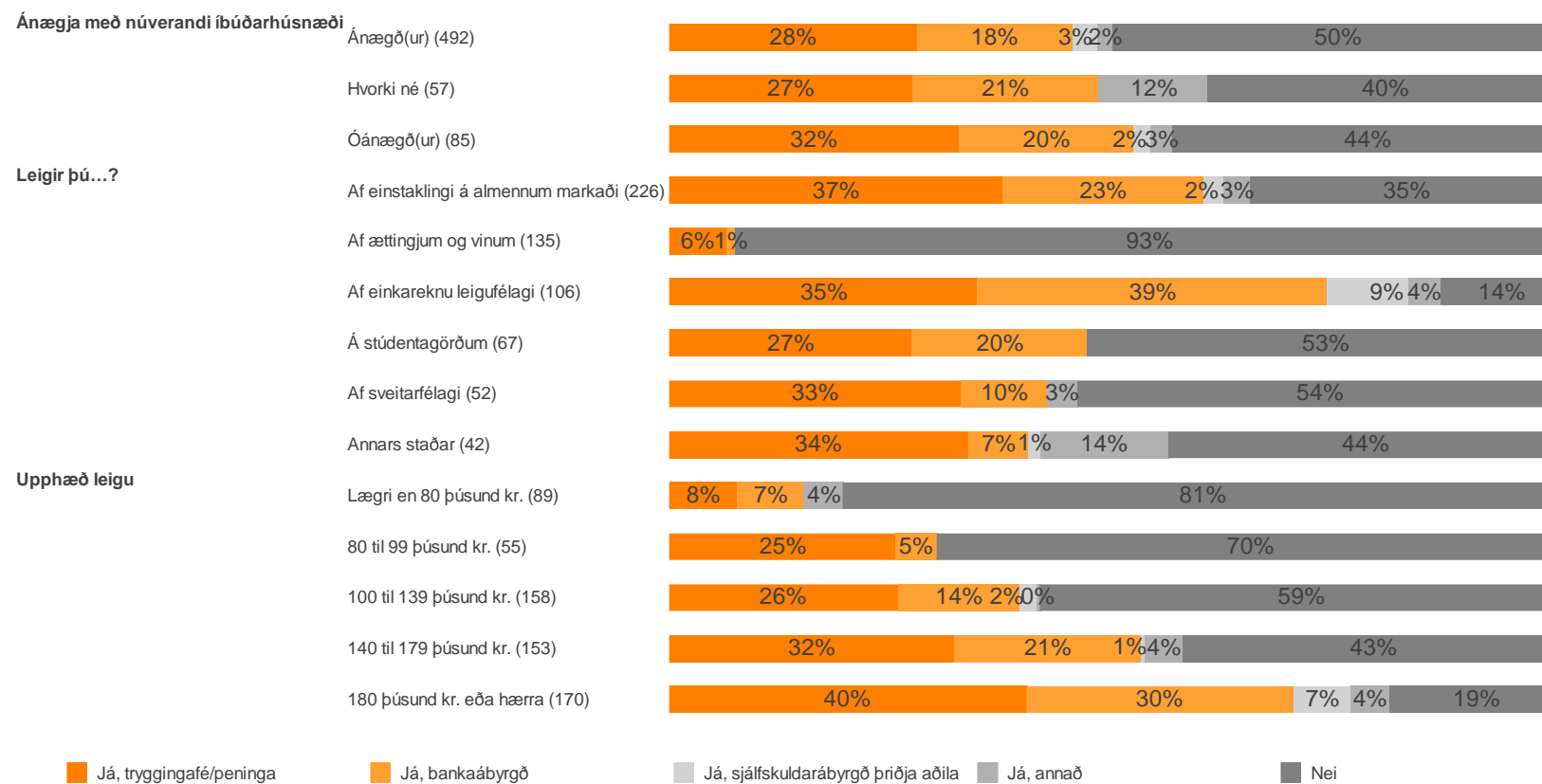
49. Hefur leigusaliinn tryggingu frá þér fyrir leigunni?



49. Hefur leigusaliinn tryggingu frá þér fyrir leigunni?

	Já, tryggingafé/peninga bankaábyrgð	Já, sjálfskuldarábyrgð	Já, sjálfskuldarábyrgð þriðja aðila	Já, annað	Nei
Öryggi					
A. Tel húsnæðið mjög öruggt	21.3% -B--	15.9% ----	0.8% -B--	2.7% ----	59.3% -B--
B. Tel húsnæðið frekar öruggt	36.5% A-C-	18.2% ----	4.5% A---	2.1% ----	38.7% A-CD
C. Tel frekar líklegt að ég gæti misst húsnæðið	22.2% -B--	21.7% ----	3.0% ----	- ----	53.2% -B--
D. Tel mjög líklegt að ég missi húsnæðið	24.8% ----	17.1% ----	- ----	5.6% ----	52.4% -B--
Tími í núverandi húsnæði					
A. Skemur en 1 ár	31.6% -----	16.6% -----	0.4% -B-E	4.3% -----	47.1% -----
B. 1 ár	29.0% -----	18.1% -----	3.4% A----	1.3% -----	48.1% -----
C. 2 ár	23.6% -----	24.8% ----E	2.8% -----	0.6% -----	48.2% -----
D. 3 ár	25.7% -----	18.1% -----	1.9% -----	2.0% -----	52.3% -----
E. 4 ár eða lengur	28.9% -----	14.1% --C--	4.2% A----	4.6% -----	48.1% -----
Ástæða					
A. Ég er leigjandi tímabundið	19.5% -B-	12.6% -B-	1.0% ---	3.0% ---	63.9% -B-
B. Ég er leigjandi af nauðsyn	34.0% A--	20.7% A--	3.0% ---	2.7% ---	39.6% A-C
C. Ég er leigjandi vegna þess að ég vil vera á leigumarkaði	20.5% ---	16.5% ---	2.8% ---	1.2% ---	59.0% -B-

49. Hefur leigusaliinn tryggingu frá þér fyrir leigunni?

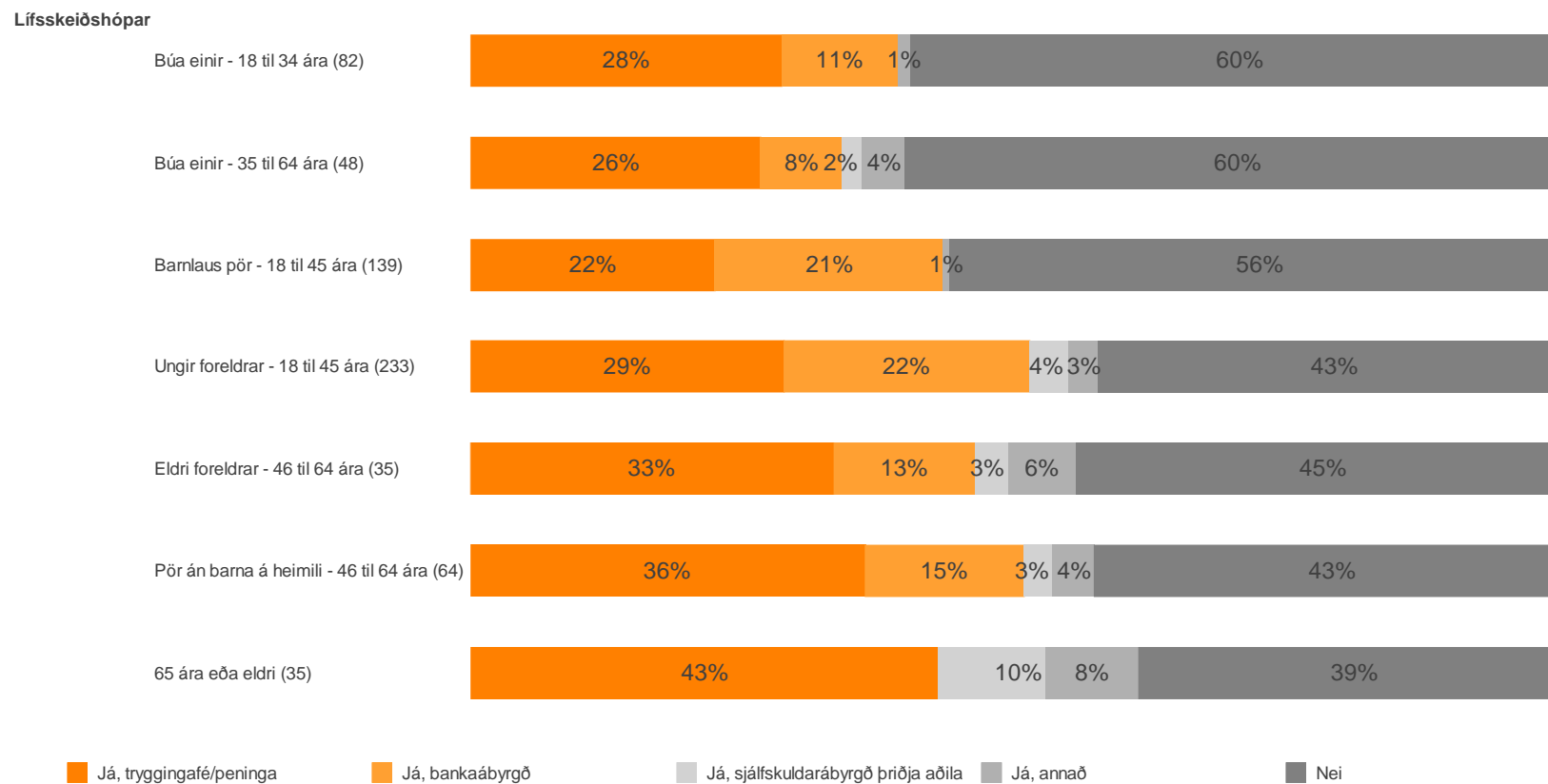


49. Hefur leigusalininn tryggingu frá þér fyrir leigunni?

	Já, tryggingafé/peninga	Já, bankaábyrgð	Já, sjálfskuldarábyrgð þriðja aðila	Já, annað	Nei
Ánægja með núverandi íbúðarhúsnæði					
A. Ánægð(ur)	27.7% ---	17.5% ---	2.7% ---	1.7% -B-	50.4% ---
B. Hvorki né	27.2% ---	20.8% ---	- ---	12.3% A-C	39.6% ---
C. Óánægð(ur)	32.4% ---	19.6% ---	1.9% ---	2.5% -B-	43.6% ---
Leigir þú...?					
A. Af einstaklingi á almennum markaði	37.3% -B----	22.5% -BC-EF	2.2% --C--	3.0% -B---F	35.0% -BCDE-
B. Af ættingjum og vinum	6.4% A-CDEF	1.1% A-CDEF	- --C--	- A-C-EF	92.6% A-CDEF
C. Af einkareknu leigufélagi	34.6% -B----	39.0% AB-DEF	9.1% AB-DE-	3.6% -B---F	13.7% AB-DEF
D. Á stúdentagörðum	27.1% -B----	19.7% -BC--	- --C--	- ----F	53.1% ABC--
E. Af sveitarfélagi	32.7% -B----	9.6% ABC--	- --C--	3.3% -B----	54.3% ABC--
F. Annars staðar	33.5% -B----	6.7% ABC--	1.4% -----	14.2% ABCD--	44.2% -BC--
Upphæð leigu					
A. Læгри en 80 þúsund kr.	7.7% -BCDE	7.4% ---DE	- ----E	4.4% --C-	80.5% --CDE
B. 80 til 99 þúsund kr.	25.4% A----	4.5% ---DE	- -----	- -----	70.0% ---DE
C. 100 til 139 þúsund kr.	25.6% A---E	13.7% ----E	1.8% ----E	0.4% A--DE	58.6% A--DE
D. 140 til 179 þúsund kr.	31.9% A----	20.9% AB---	0.5% ----E	4.2% --C-	42.5% ABC-E
E. 180 þúsund kr. eða hærra	40.0% A-C-	29.8% ABC-	6.5% A-CD-	4.3% --C-	19.4% ABCD-

Athugið að taflan sýnir einungis hlutföll þeirra sem tóku afstöðu.

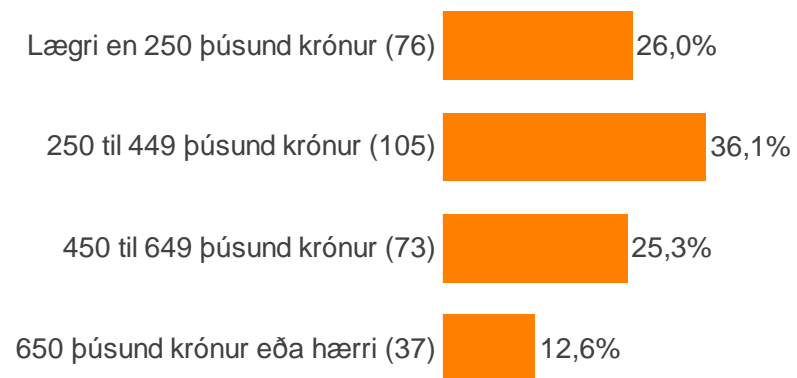
49. Hefur leigusaliinn tryggingu frá þér fyrir leigunni?



49. Hefur leigusaliinn tryggingu frá þér fyrir leigunni?

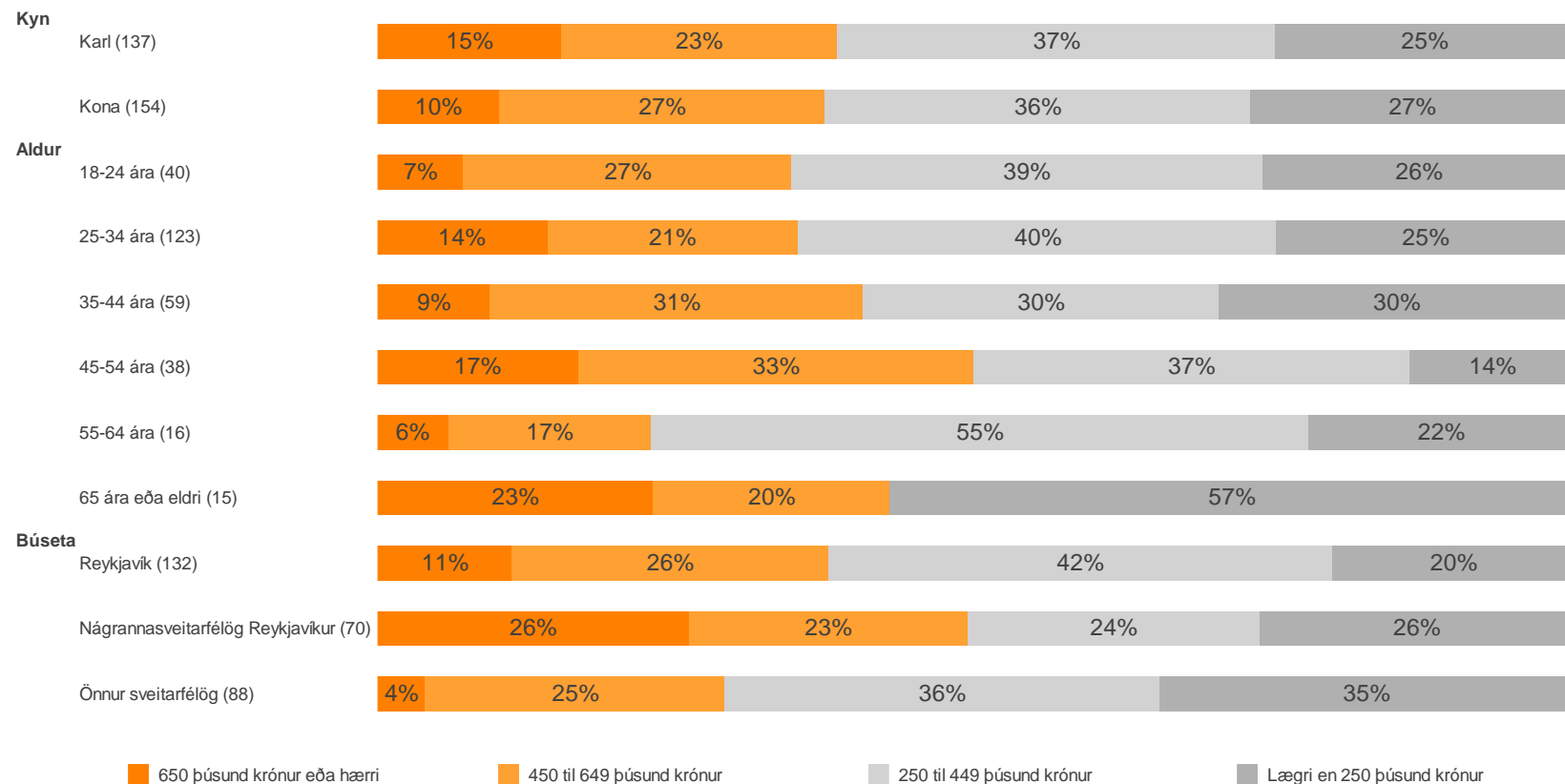
Lífsskeiðshópar	Já, tryggingafé/peninga	Já, bankaábyrgð	Já, sjálfskuldarábyrgð þriðja aðila	Já, annað	Nei
A. Búa einir - 18 til 34 ára	28.3% -----	10.6% ---D--G	- -----G	1.2% -----G	59.9% ---D-FG
B. Búa einir - 35 til 64 ára	26.4% -----	7.5% --CD--	1.7% -----	4.0% -----	60.4% ---D--
C. Barnlaus pör - 18 til 45 ára	22.3% ----FG	20.7% -B----G	- ---DE-G	0.6% ----E-G	56.4% ---D--
D. Ungir foreldrar - 18 til 45 ára	28.5% -----	22.4% AB----G	3.5% --C---	2.8% -----	42.8% ABC---
E. Eldri foreldrar - 46 til 64 ára	33.0% -----	12.9% -----G	3.0% --C---	6.2% --C---	44.8% -----
F. Pör án barna á heimili - 46 til 64 ára	35.9% --C---	14.5% -----G	2.6% -----	3.8% -----	43.2% A-----
G. 65 ára eða eldri	42.6% --C---	- A-CDEF-	9.8% A-C---	8.4% A-C---	39.2% A-----

50. Hversu há er tryggingin?



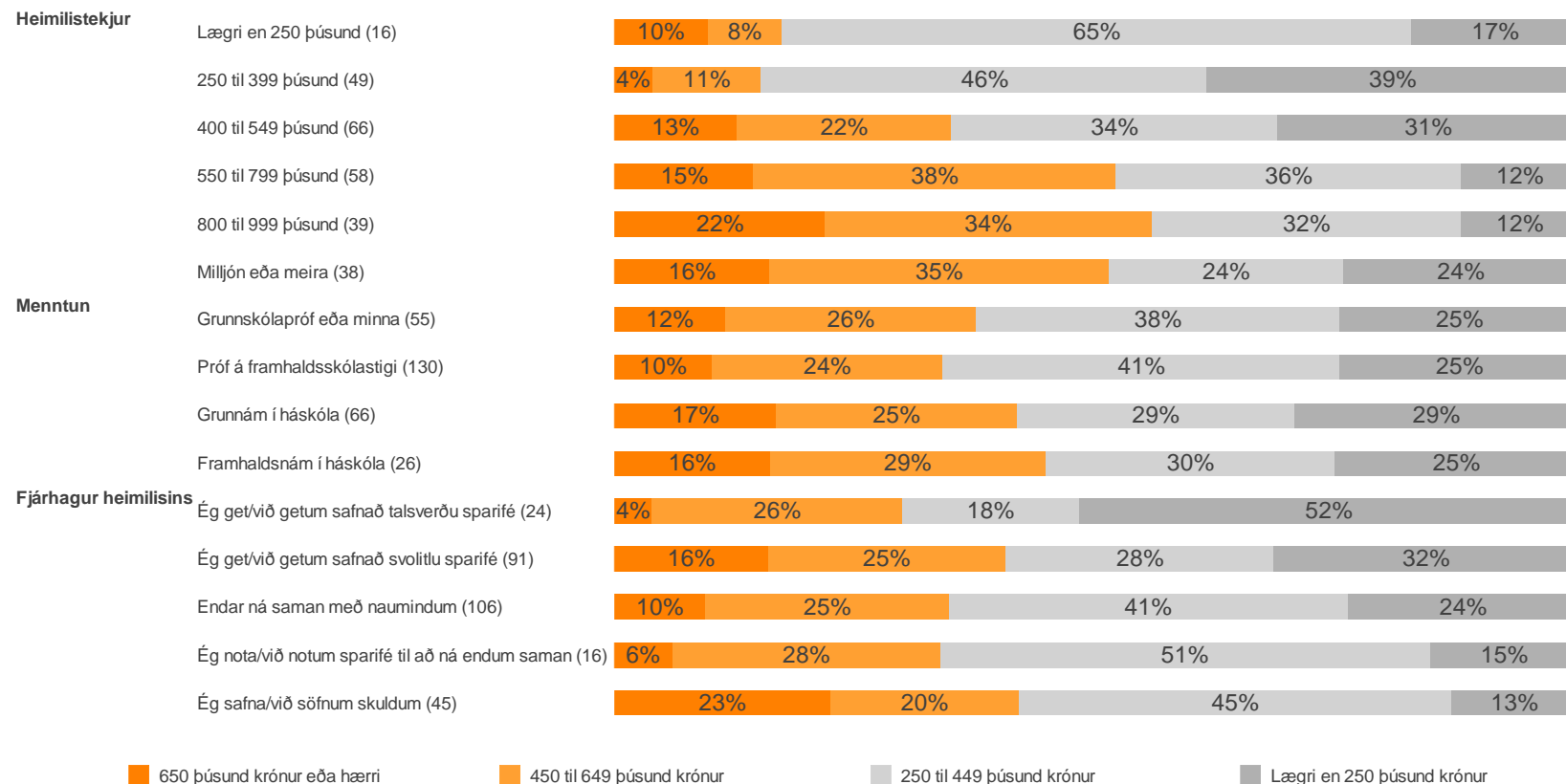
Meðaltal:
2018: 436.795 kr.

50. Hversu há er tryggingin?



	Meðaltal (upphæð)
Kyn	
A. Karl	451282 --
B. Kona	423808 --
Aldur	
A. 18-24 ára	381221 -----
B. 25-34 ára	468536 -----
C. 35-44 ára	383826 ---D--
D. 45-54 ára	527588 --C--
E. 55-64 ára	354063 -----
F. 65 ára eða eldri	381846 -----
Búseta	
A. Reykjavík	475087 ---
B. Nágrannasveitarfélög Reykjavíkur	459874 --C
C. Önnur sveitarfélög	361827 -B-

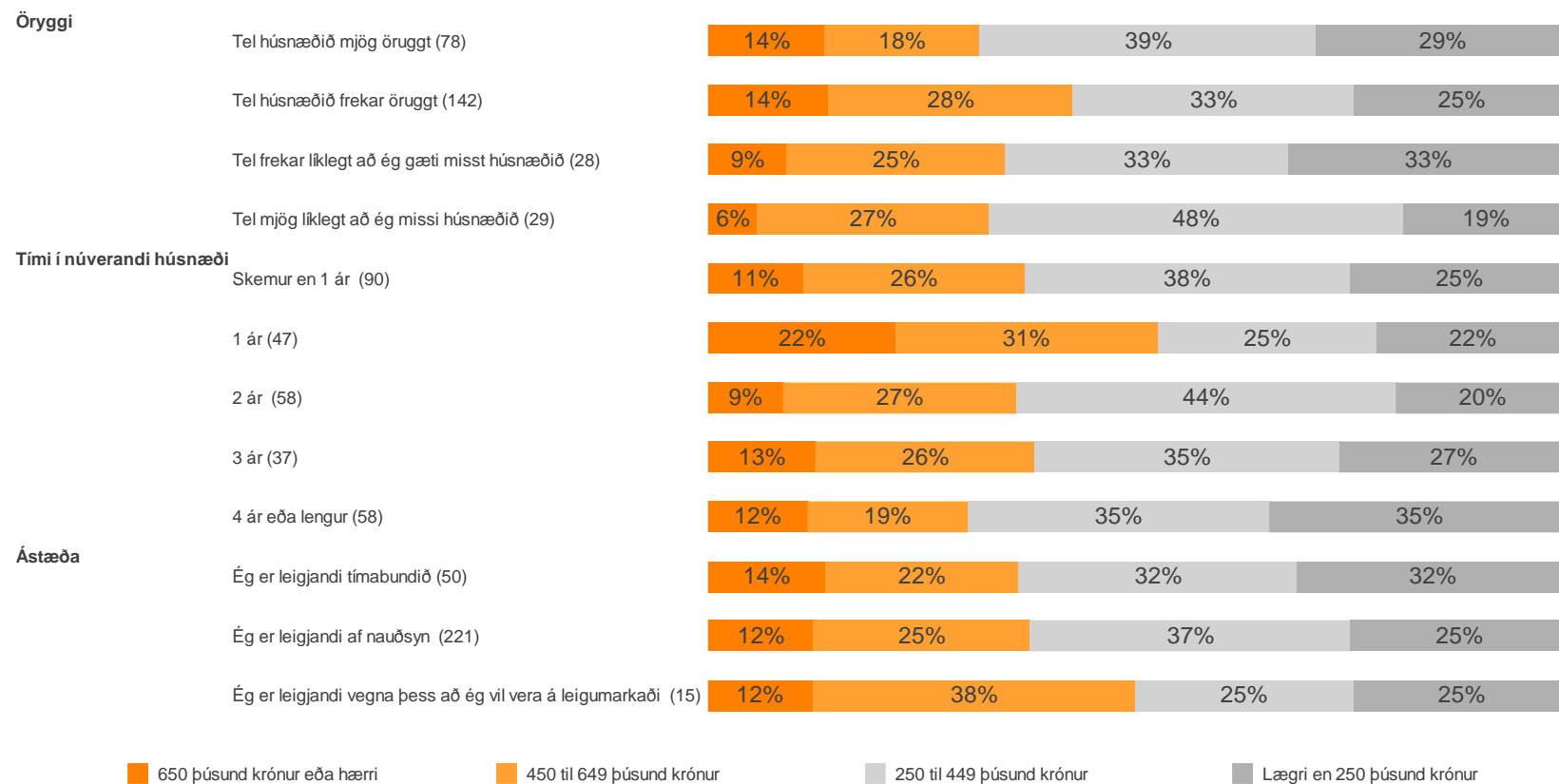
50. Hversu há er tryggingin?



■ 650 þúsund krónur eða hærrí
 ■ 450 til 649 þúsund krónur
 ■ 250 til 449 þúsund krónur
 ■ Lægri en 250 þúsund krónur

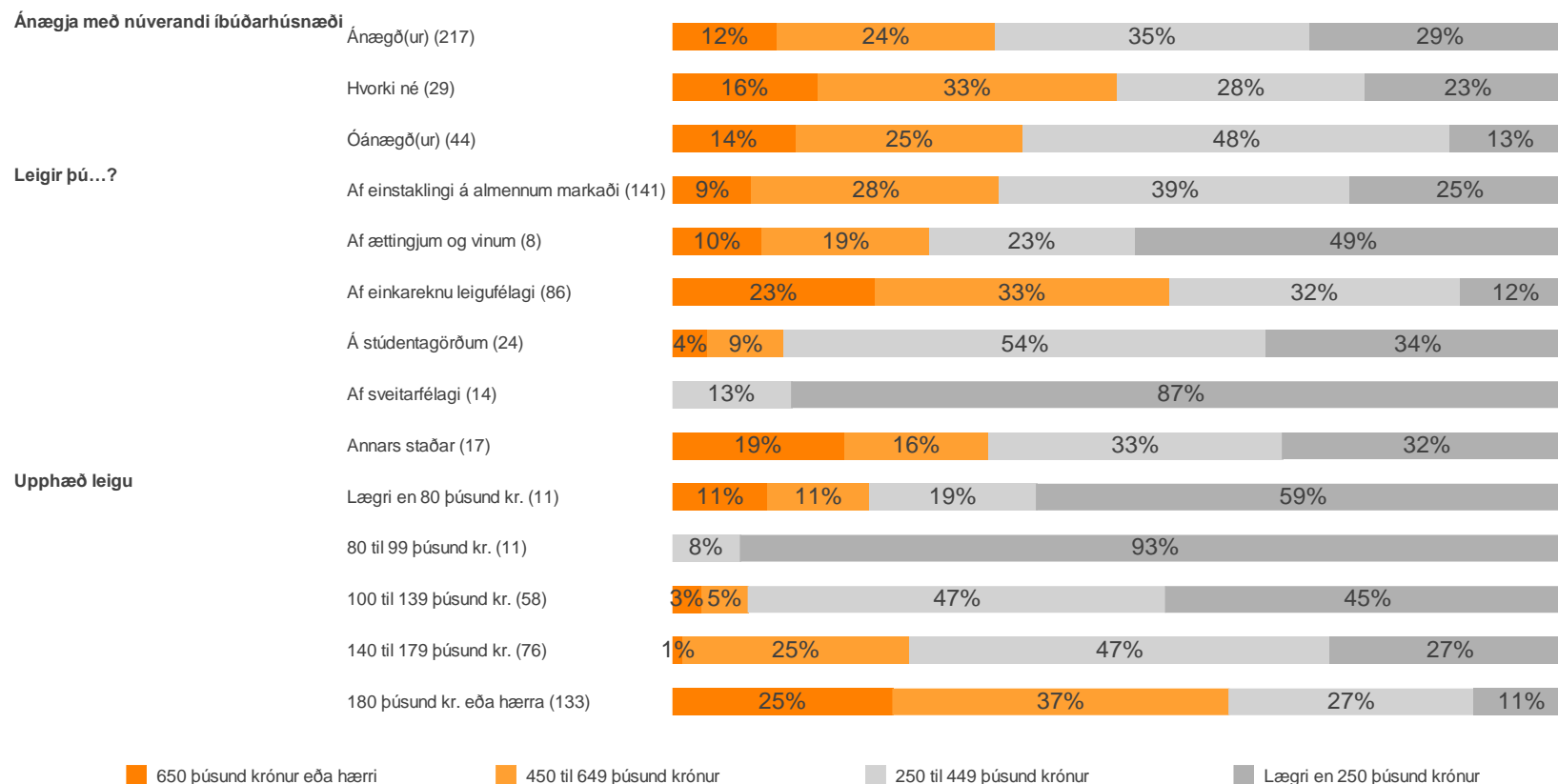
	Meðaltal (upphæð)
Heimilistekjur	
A. Lægri en 250 þúsund	350055 -----
B. 250 til 399 þúsund	367432 -----
C. 400 til 549 þúsund	373753 ----E-
D. 550 til 799 þúsund	572368 -----
E. 800 til 999 þúsund	480420 --C--
F. Milljón eða meira	505330 -----
Menntun	
A. Grunnskólapróf eða minna	398405 ----
B. Próf á framhaldsskólastigi	427830 ----
C. Grunnám í háskóla	503481 ----
D. Framhaldsnám í háskóla	413126 ----
Fjárhagur heimilisins	
A. Ég get/við getum safnað talsverðu sparifé	314315 ----E
B. Ég get/við getum safnað svolitlu sparifé	444334 -----
C. Endar ná saman með naumindum	421587 -----
D. Ég nota/við notum sparifé til að ná endum saman	633287 -----
E. Ég safna/við söfnum skuldum	465845 A----

50. Hversu há er tryggingin?



	Meðaltal (upphæð)
Öryggi	
A. Tel húsnæðið mjög öruggt	507815 ----
B. Tel húsnæðið frekar öruggt	421547 ----
C. Tel frekar líklegt að ég gæti misst húsnæðið	362845 ----
D. Tel mjög líklegt að ég missi húsnæðið	398660 ----
Tími í núverandi húsnæði	
A. Skemur en 1 ár	394883 -----
B. 1 ár	524637 -----
C. 2 ár	432018 -----
D. 3 ár	468341 -----
E. 4 ár eða lengur	419853 -----
Ástæða	
A. Ég er leigjandi tímabundið	427663 ---
B. Ég er leigjandi af nauðsyn	425057 ---
C. Ég er leigjandi vegna þess að ég vil vera á leigumarkaði	401858 ---

50. Hversu há er tryggingin?

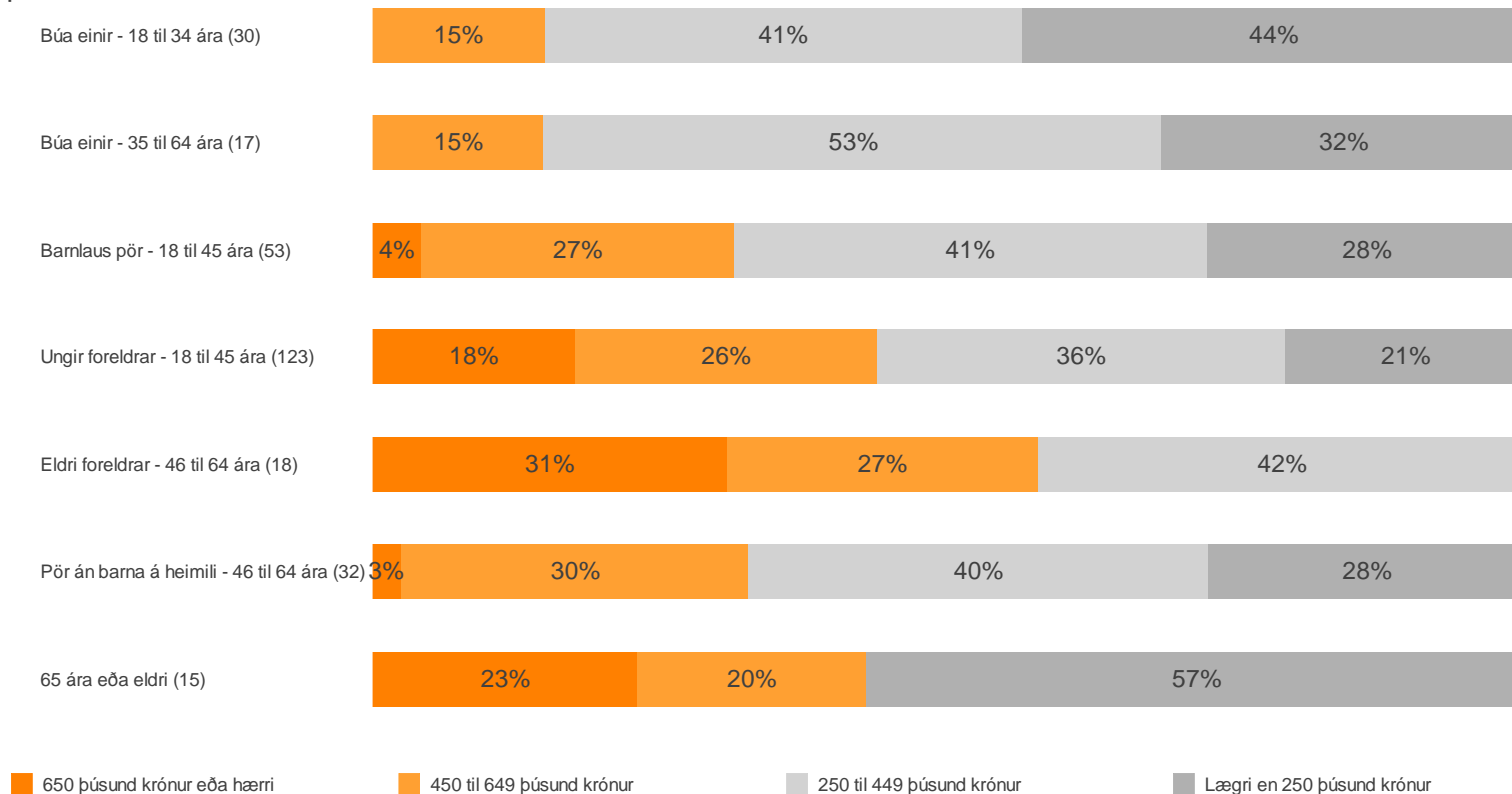


■ 650 þúsund krónur eða hærra
 ■ 450 til 649 þúsund krónur
 ■ 250 til 449 þúsund krónur
 ■ Lægri en 250 þúsund krónur

	Meðaltal (upphæð)
Ánægja með núverandi íbúðarhúsnæði	
A. Ánægð(ur)	405370 ---
B. Hvorki né	595948 ---
C. Óánægð(ur)	484327 ---
Leigir þú...?	
A. Af einstaklingi á almennum markaði	384210 --C-E
B. Af ættingjum og vinum	323887 ----E-
C. Af einkareknu leigufélagi	525793 A---E-
D. Á stúdentagörðum	443927 -----
E. Af sveitarfélagi	172363 ABC---
F. Annars staðar	718383 -----
Upphæð leigu	
A. Lægri en 80 þúsund kr.	294928 ----E
B. 80 til 99 þúsund kr.	155788 --C-E
C. 100 til 139 þúsund kr.	273221 -B--E
D. 140 til 179 þúsund kr.	363383 ----E
E. 180 þúsund kr. eða hærra	581884 ABCD-

50. Hversu há er tryggingin?

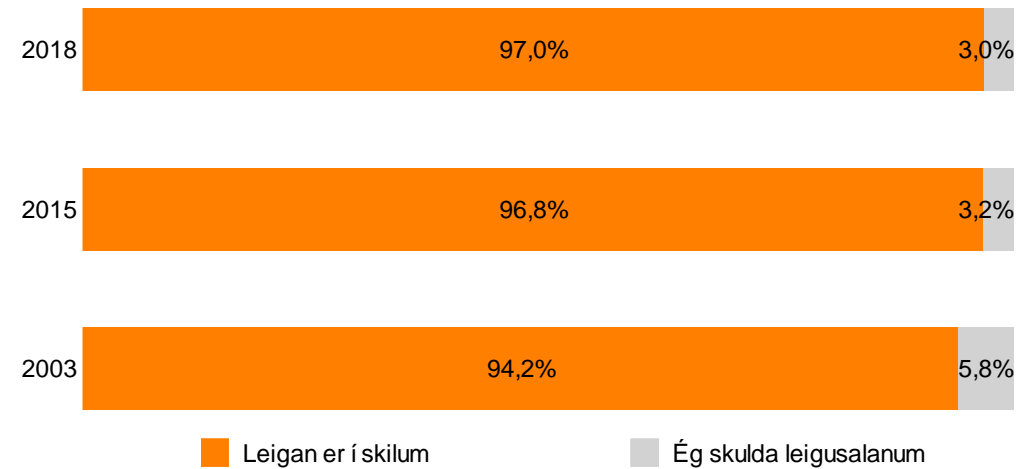
Lífsskeiðshópar



Lífsskeiðshópar	Meðaltal (upphæð)
A. Búa einir - 18 til 34 ára	274721 --CDE--
B. Búa einir - 35 til 64 ára	301326 ---DE--
C. Barnlaus pör - 18 til 45 ára	356611 A--DE--
D. Ungir foreldrar - 18 til 45 ára	502291 ABC----
E. Eldri foreldrar - 46 til 64 ára	604885 ABC----
F. Pör án barna á heimili - 46 til 64 ára	414596 -----
G. 65 ára eða eldri	381846 -----

51. Er leigan í dag hjá þér í skilum eða skuldar þú leigusala þínum einhverja leigu?

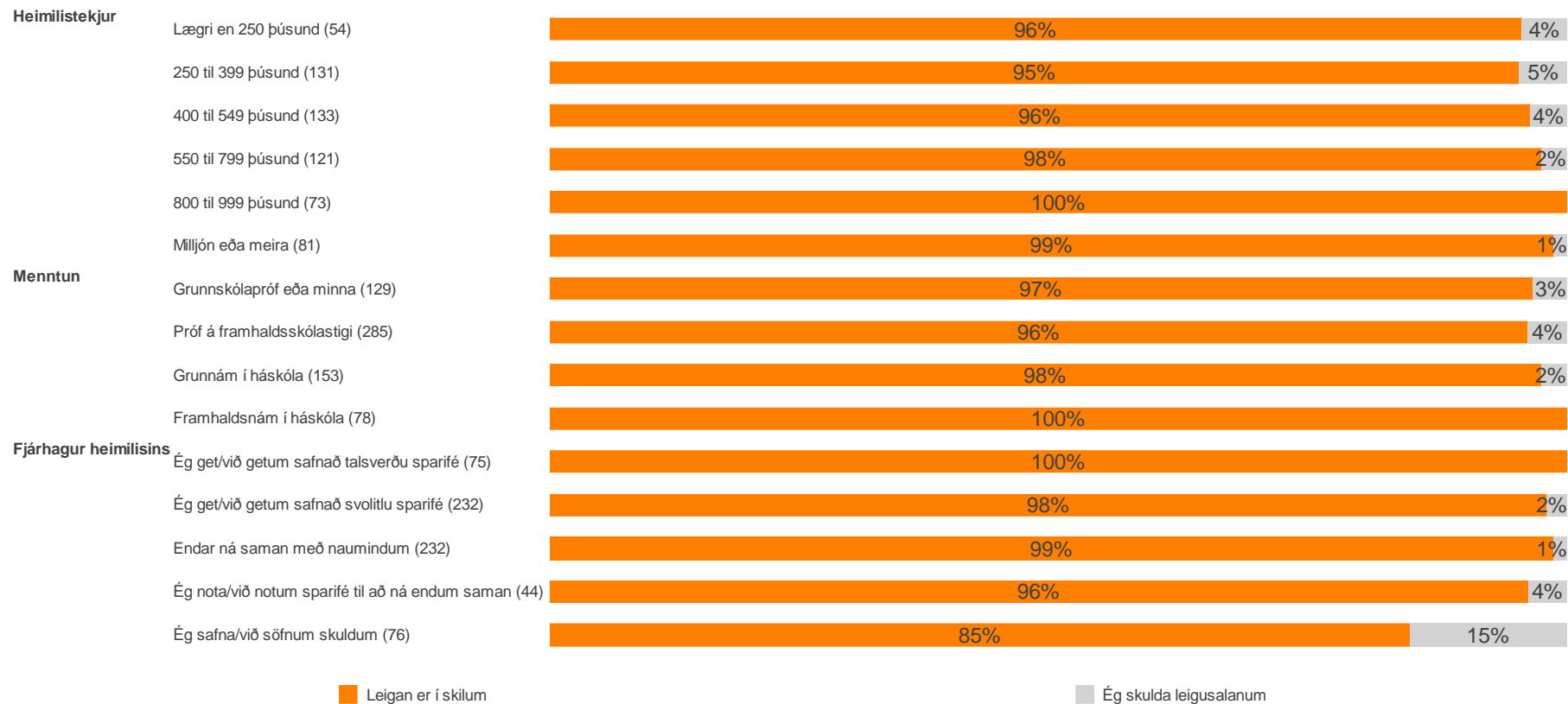
Fjöldi svara	705 100.0%
Leigan er í skilum	656 93.0%
Ég skulda leigusalanum	21 2.9%
Veit ekki	5 0.8%
Vil ekki svara	23 3.3%



51. Er leigan í dag hjá þér í skilum eða skuldar þú leigusala þínum einhverja leigu?

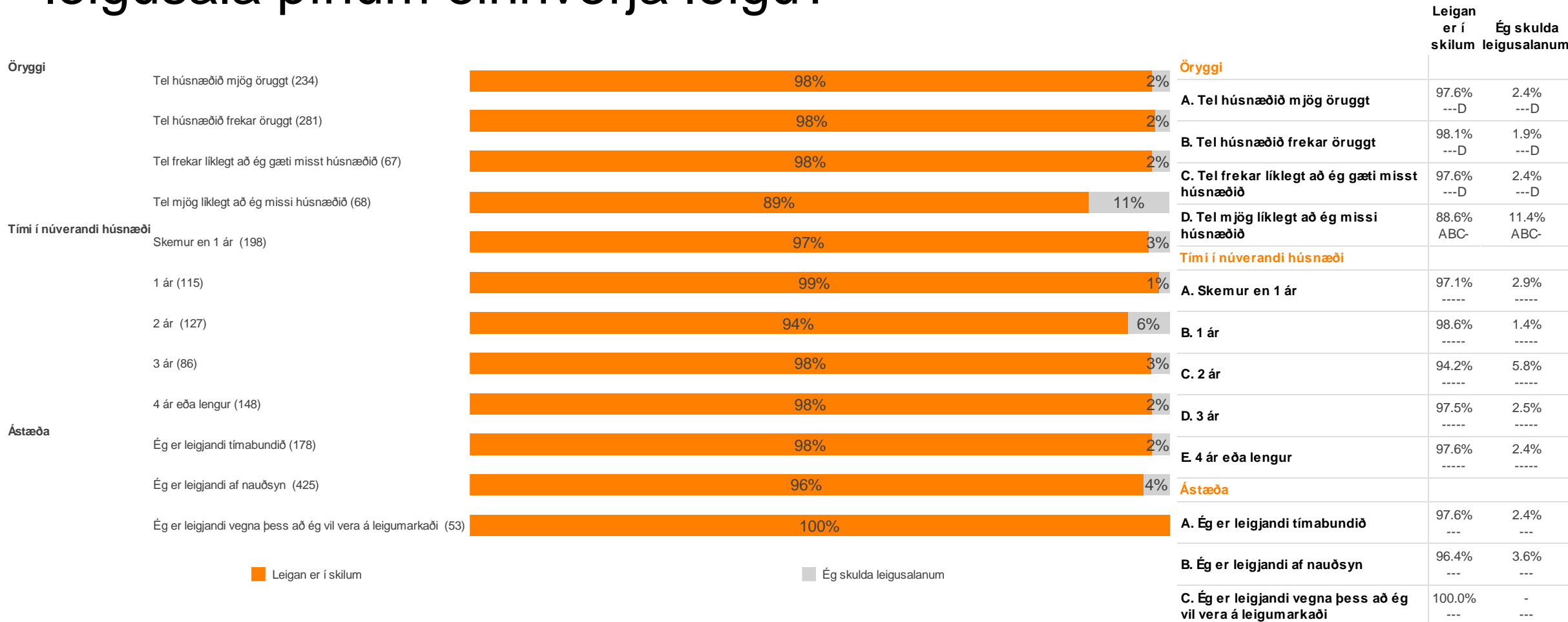


51. Er leigan í dag hjá þér í skilum eða skuldar þú leigusala þínum einhverja leigu?



Heimilistekjur	Leigan er í skilum	Ég skulda leigusalanum
A. Lægri en 250 þúsund	95.6% -----	4.4% -----
B. 250 til 399 þúsund	95.4% -----	4.6% -----
C. 400 til 549 þúsund	96.4% -----	3.6% -----
D. 550 til 799 þúsund	97.6% -----	2.4% -----
E. 800 til 999 þúsund	100.0% -----	- -----
F. Milljón eða meira	98.8% -----	1.2% -----
Menntun		
A. Grunnskólapróf eða minna	96.8% ----	3.2% ----
B. Próf á framhaldsskólastigi	96.2% ----	3.8% ----
C. Grunnám í háskóla	97.6% ----	2.4% ----
D. Framhaldsnám í háskóla	100.0% ----	- ----
Fjárhagur heimilisins		
A. Ég get/við getum safnað talsverðu sparifé	100.0% ----E	- ----E
B. Ég get/við getum safnað svolitlu sparifé	98.1% ----E	1.9% ----E
C. Endar ná saman með naumindum	98.8% ----E	1.2% ----E
D. Ég nota/við notum sparifé til að ná endum saman	96.3% -----	3.7% -----
E. Ég safna/við söfnum skuldum	84.7% ABC--	15.3% ABC--

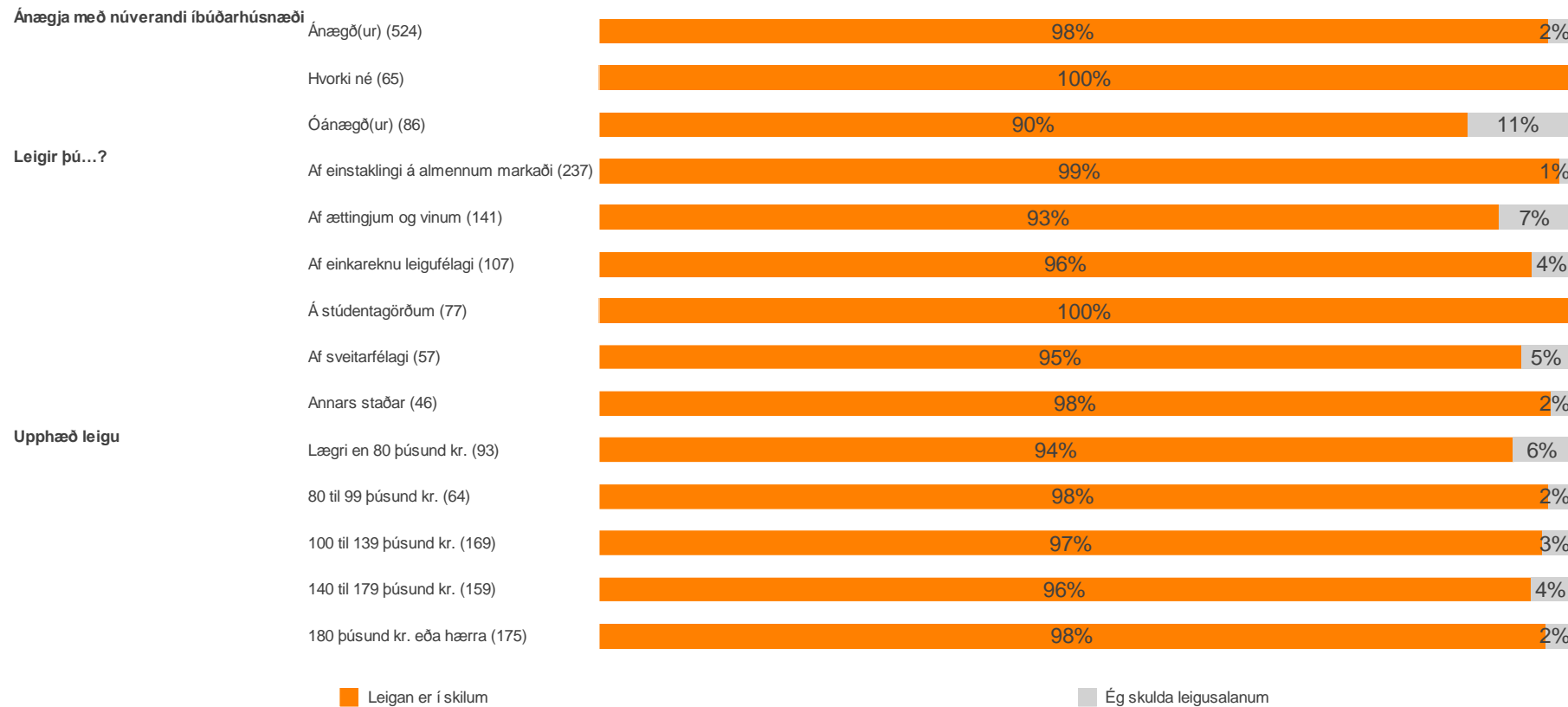
51. Er leigan í dag hjá þér í skilum eða skuldar þú leigusala þínum einhverja leigu?



Leigan er í skilum | Ég skulda leigusalanum

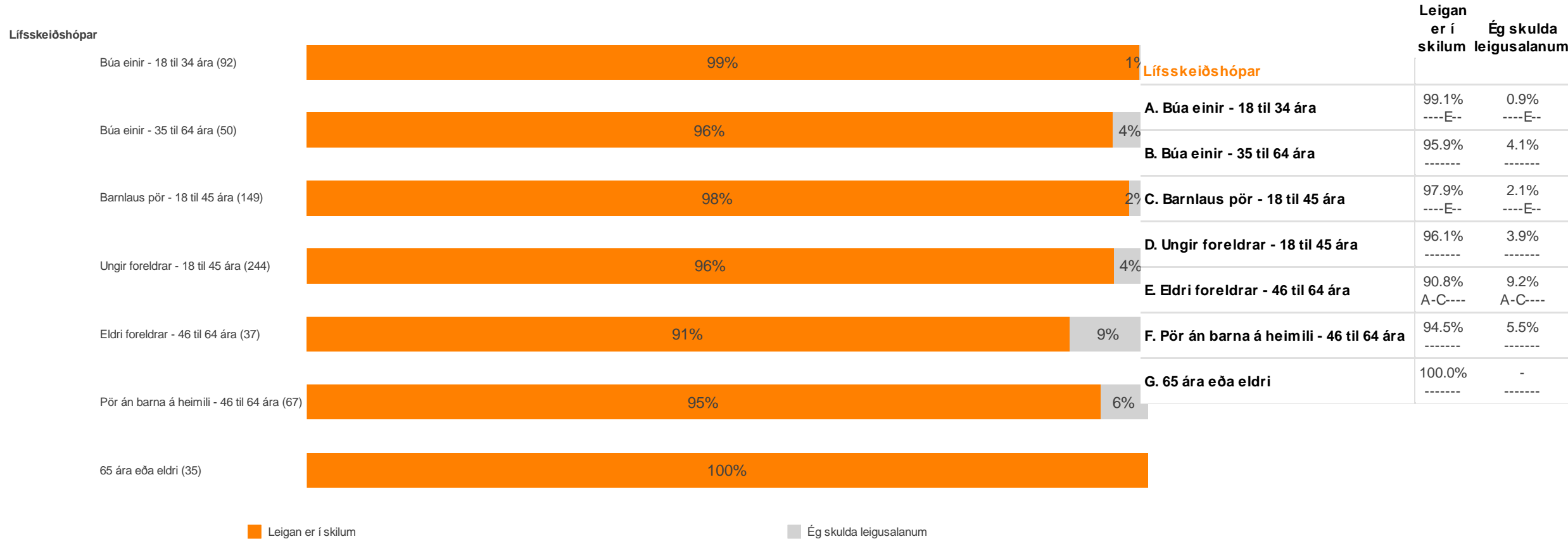
Öryggi	Leigan er í skilum	Ég skulda leigusalanum
A. Tel húsnæðið mjög öruggt	97.6% ---D	2.4% ---D
B. Tel húsnæðið frekar öruggt	98.1% ---D	1.9% ---D
C. Tel frekar líklegt að ég gæti misst húsnæðið	97.6% ---D	2.4% ---D
D. Tel mjög líklegt að ég missi húsnæðið	88.6% ABC-	11.4% ABC-
Tími í núverandi húsnæði		
A. Skemur en 1 ár	97.1% -----	2.9% -----
B. 1 ár	98.6% -----	1.4% -----
C. 2 ár	94.2% -----	5.8% -----
D. 3 ár	97.5% -----	2.5% -----
E. 4 ár eða lengur	97.6% -----	2.4% -----
Ástæða		
A. Ég er leigjandi tímabundið	97.6% ---	2.4% ---
B. Ég er leigjandi af nauðsyn	96.4% ---	3.6% ---
C. Ég er leigjandi vegna þess að ég vil vera á leigumarkaði	100.0% ---	- ---

51. Er leigan í dag hjá þér í skilum eða skuldar þú leigusala þínum einhverja leigu?



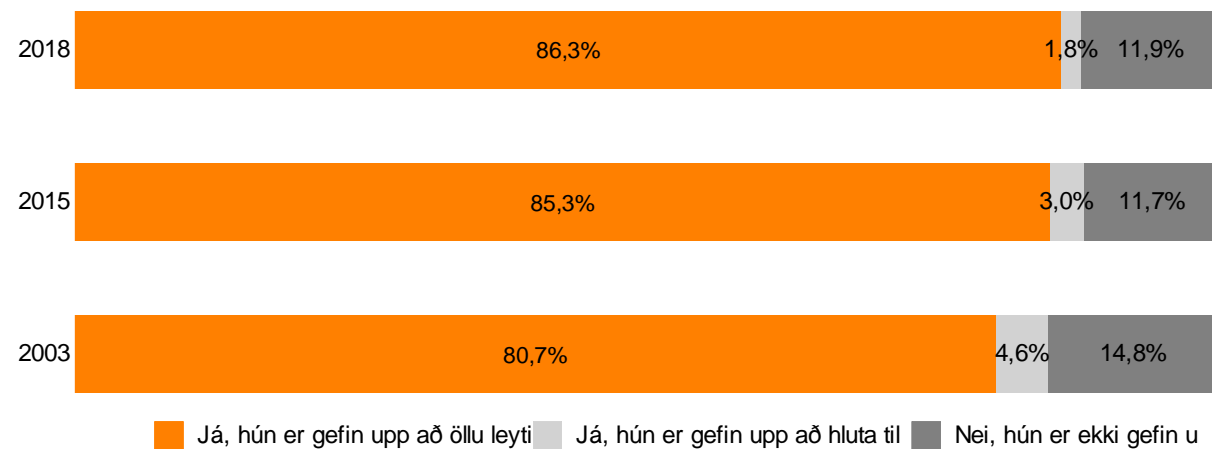
	Leigan er í skilum	Ég skulda leigusalanum
Ánægja með núverandi íbúðarhúsnæði		
A. Ánægð(ur)	97.8% --C	2.2% --C
B. Hvorki né	100.0% --C	- --C
C. Óánægð(ur)	89.5% AB-	10.5% AB-
Leigir þú...?		
A. Af einstaklingi á almennum markaði	99.0% -B--E-	1.0% -B--E-
B. Af ættingjum og vinum	92.7% A--D--	7.3% A--D--
C. Af einkareknu leigufélagi	96.2% -----	3.8% -----
D. Á stúdentagörðum	100.0% -B--E-	- -B--E-
E. Af sveitarfélagi	95.1% A--D--	4.9% A--D--
F. Annars staðar	98.1% -----	1.9% -----
Upphæð leigu		
A. Læгри en 80 þúsund kr.	94.2% -----	5.8% -----
B. 80 til 99 þúsund kr.	97.8% -----	2.2% -----
C. 100 til 139 þúsund kr.	97.3% -----	2.7% -----
D. 140 til 179 þúsund kr.	96.0% -----	4.0% -----
E. 180 þúsund kr. eða hærra	97.6% -----	2.4% -----

51. Er leigan í dag hjá þér í skilum eða skuldar þú leigusala þínum einhverja leigu?

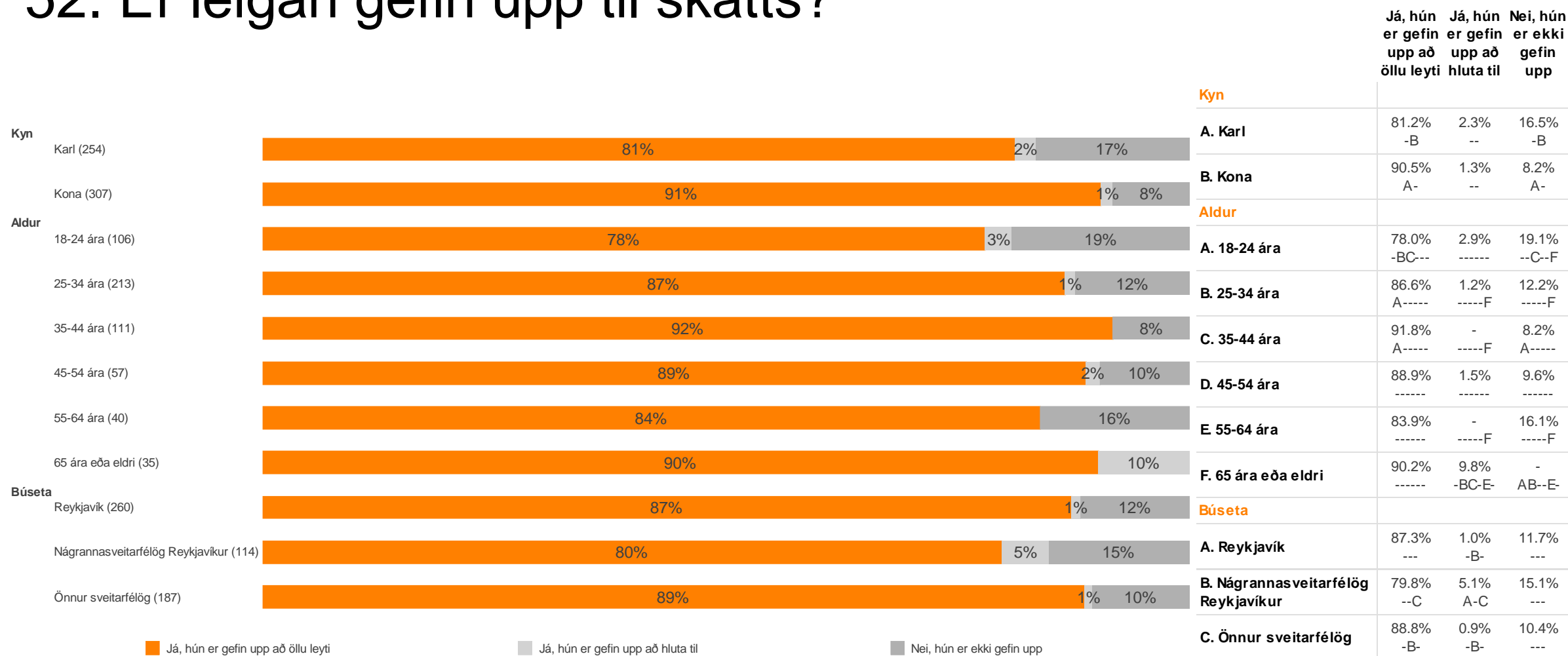


52. Er leigan gefin upp til skatts?

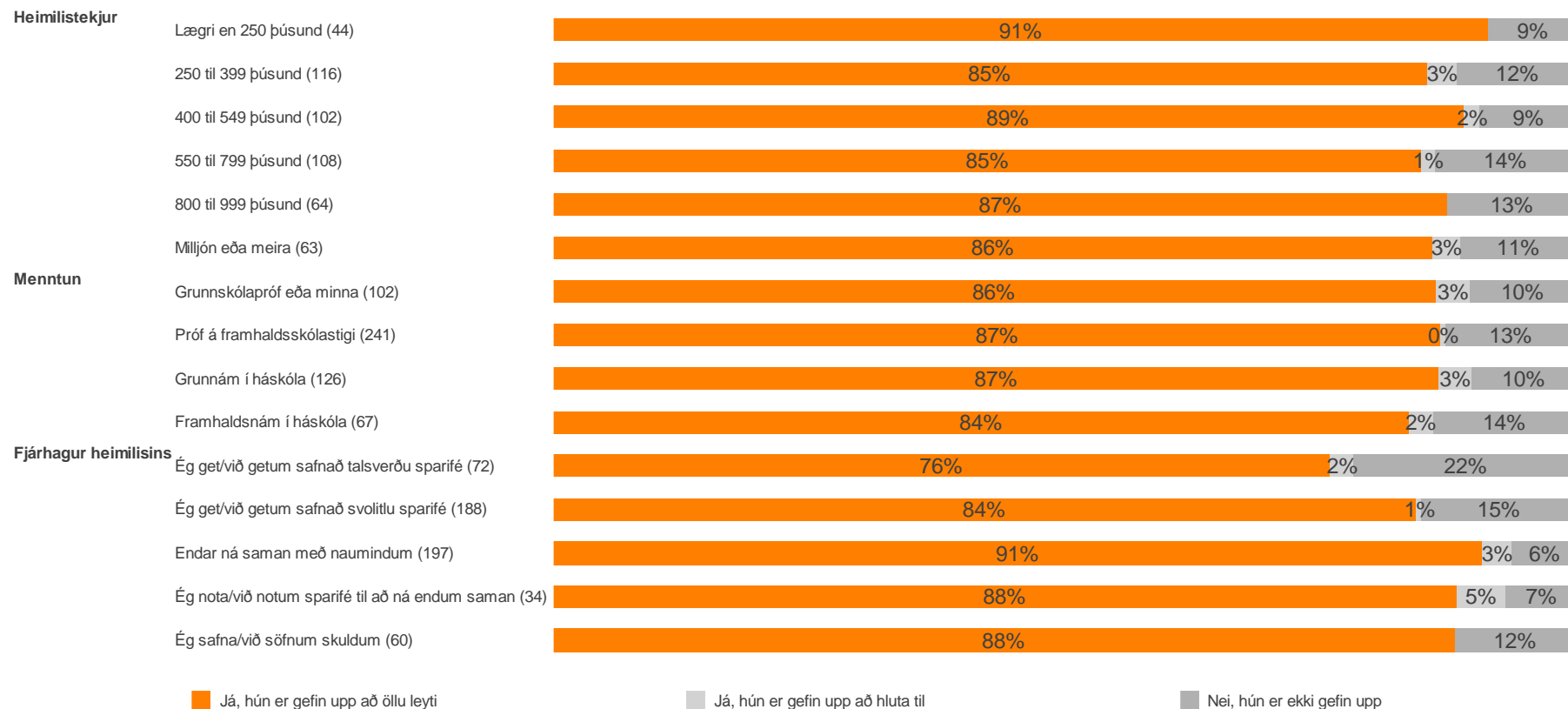
Fjöldi svara	705 100.0%
Já, hún er gefin upp að öllu leyti	485 68.7%
Já, hún er gefin upp að hluta til	10 1.4%
Nei, hún er ekki gefin upp	67 9.5%
Veit ekki	109 15.5%
Vil ekki svara	34 4.9%



52. Er leigan gefin upp til skatts?

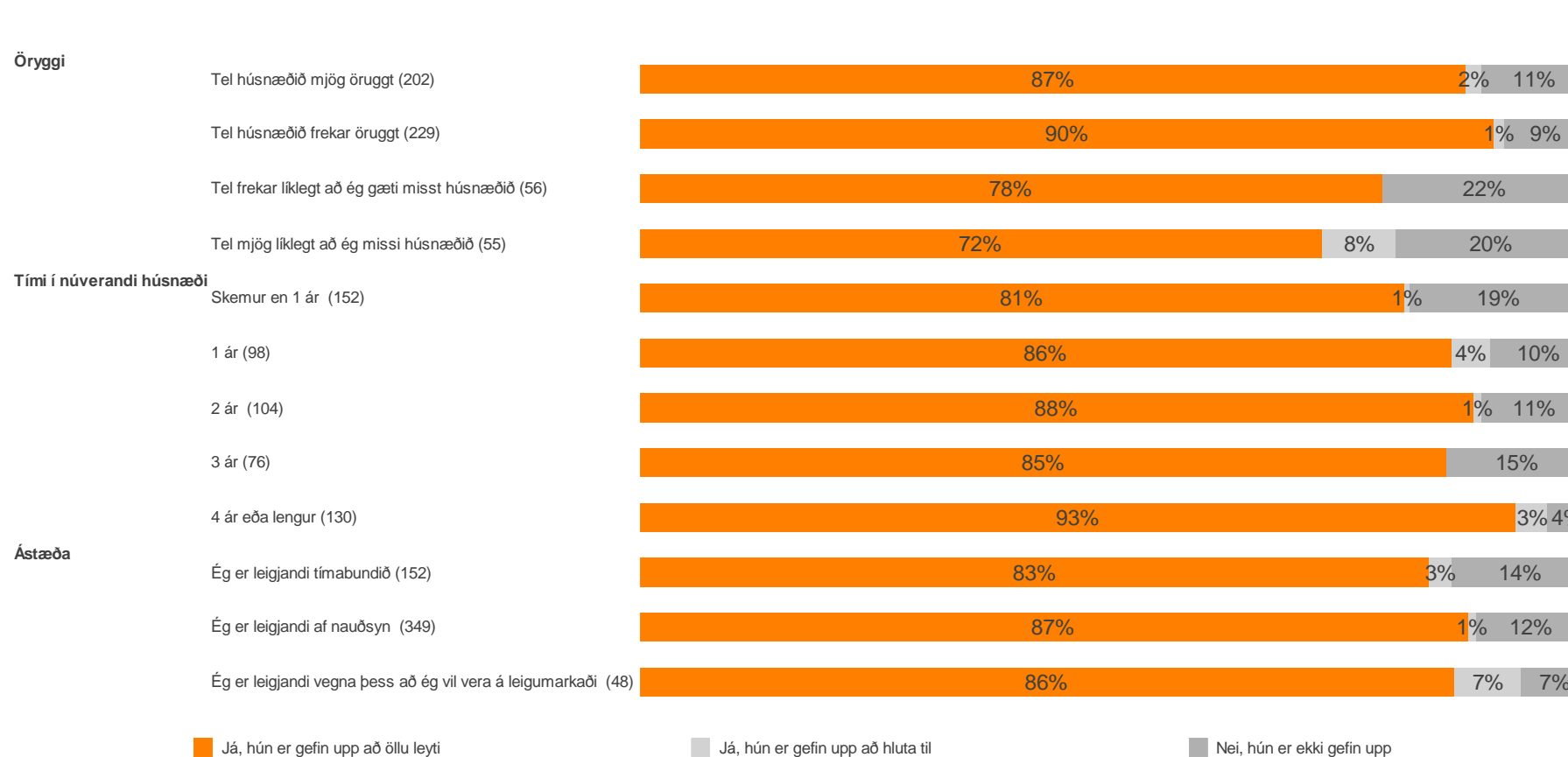


52. Er leigan gefin upp til skatts?



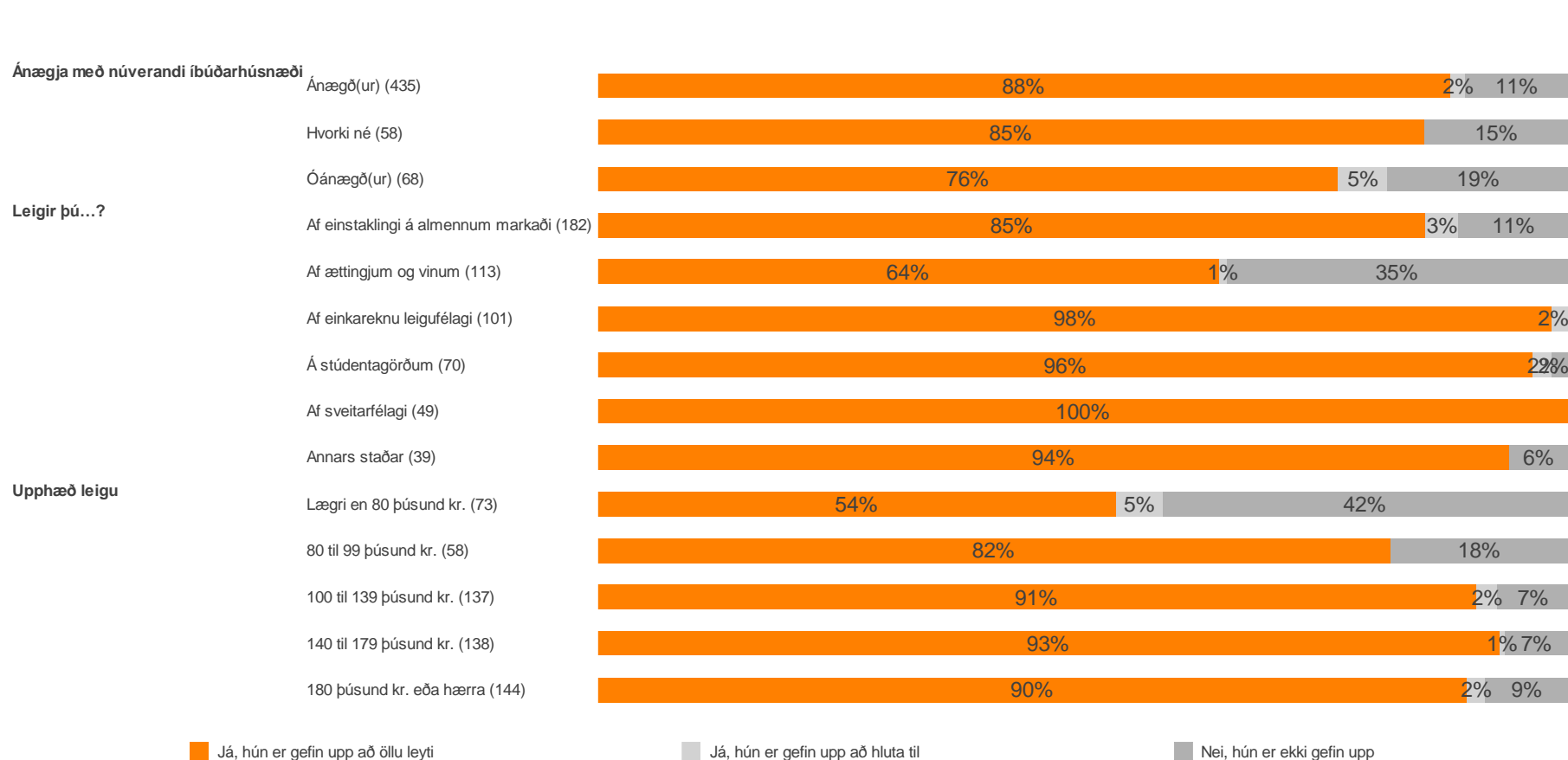
	Já, hún er gefin upp að öllu leyti	Já, hún er gefin upp að hluta til	Nei, hún er ekki gefin upp
Heimilistekjur			
A. Lægri en 250 þúsund	91.4%	-	8.6%
B. 250 til 399 þúsund	85.4%	3.0%	11.6%
C. 400 til 549 þúsund	89.0%	1.6%	9.4%
D. 550 til 799 þúsund	84.9%	1.3%	13.8%
E. 800 til 999 þúsund	87.4%	-	12.6%
F. Milljón eða meira	86.0%	2.8%	11.3%
Menntun			
A. Grunnskólapróf eða minna	86.2%	3.4%	10.4%
B. Próf á framhaldsskólastigi	86.8%	0.4%	12.8%
C. Grunnám í háskóla	86.6%	3.2%	10.2%
D. Framhaldsnám í háskóla	83.6%	2.4%	14.0%
Fjárhagur heimilisins			
A. Ég get/við getum safnað talsverðu sparifé	76.0%	2.3%	21.7%
B. Ég get/við getum safnað svolitlu sparifé	84.4%	0.5%	15.1%
C. Endar ná saman með naumindum	90.8%	2.9%	6.3%
D. Ég nota/við notum sparifé til að ná endum saman	88.3%	4.8%	6.9%
E. Ég safna/við söfnum skuldum	88.1%	-	11.9%

52. Er leigan gefin upp til skatts?



	Já, hún er gefin upp að öllu leyti	Já, hún er gefin upp að hluta til	Nei, hún er ekki gefin upp
Öryggi			
A. Tel húsnæðið mjög öruggt	87.2% ---D	1.6% ---D	11.2% --C-
B. Tel húsnæðið frekar öruggt	90.2% --CD	1.0% ---D	8.8% --CD
C. Tel frekar líklegt að ég gæti misst húsnæðið	78.4% -B--	- ---D	21.6% AB--
D. Tel mjög líklegt að ég missi húsnæðið	72.0% AB--	7.8% ABC-	20.2% -B--
Tími í núverandi húsnæði			
A. Skemur en 1 ár	80.6% ----E	0.6% ----	18.7% ----E
B. 1 ár	85.7% ----	3.9% ----	10.3% ----
C. 2 ár	87.9% ----	0.8% ----	11.2% ----E
D. 3 ár	85.2% ----	- ----	14.8% ----E
E. 4 ár eða lengur	92.5% A----	3.3% ----	4.2% A-CD-
Ástæða			
A. Ég er leigjandi tímabundið	83.3% ---	2.5% ---	14.2% ---
B. Ég er leigjandi af nauðsyn	87.4% ---	0.8% --C	11.8% ---
C. Ég er leigjandi vegna þess að ég vil vera á leigumarkaði	86.0% ---	7.1% -B-	6.9% ---

52. Er leigan gefin upp til skatts?

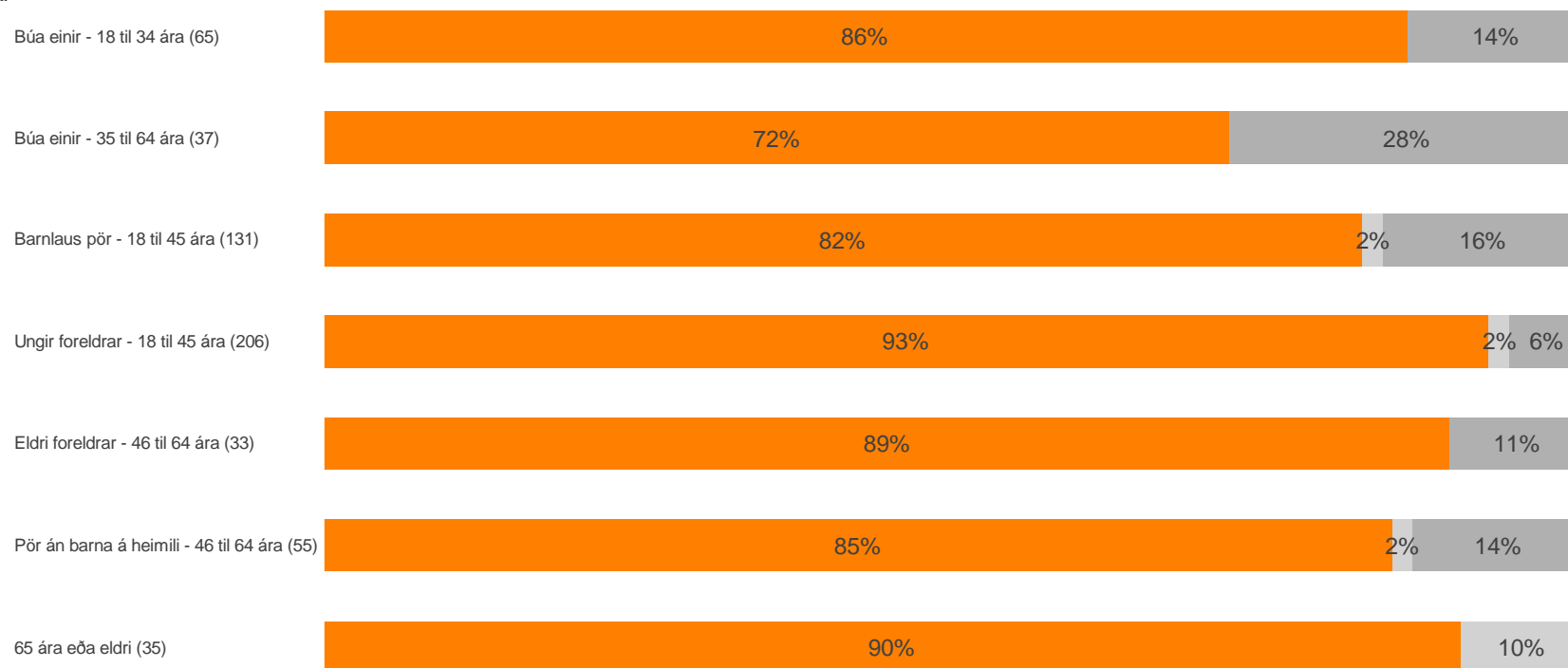


Ánægja með núverandi íbúðarhúsnæði

	Já, hún er gefin upp að öllu leyti	Já, hún er gefin upp að hluta til	Nei, hún er ekki gefin upp
A. Ánægð(ur)	87.9% --C	1.5% --C	10.6% ---
B. Hvorki né	85.2% ---	- ---	14.8% ---
C. Óánægð(ur)	76.4% A--	5.1% A--	18.6% ---
Leigir þú...?			
A. Af einstaklingi á almennum markaði	85.3% -BCDE-	3.3% -----	11.3% -BCDE-
B. Af ættingjum og vinum	64.1% A-CDEF	0.7% -----	35.2% A-CDEF
C. Af einkareknu leigufélagi	98.4% AB----	1.6% -----	- AB---F
D. Á stúdentagörðum	96.4% AB----	2.0% -----	1.6% AB----
E. Af sveitarfélagi	100.0% AB----	- -----	- AB----
F. Annars staðar	93.9% -B----	- -----	6.1% -BC---
Upphæð leigu			
A. Lægri en 80 þúsund kr.	53.5% -BCDE	4.7% ---D-	41.8% -BCDE
B. 80 til 99 þúsund kr.	81.7% A--D-	- -----	18.3% A-CDE
C. 100 til 139 þúsund kr.	90.5% A----	2.2% -----	7.3% AB---
D. 140 til 179 þúsund kr.	92.9% AB---	0.6% A----	6.5% AB---
E. 180 þúsund kr. eða hærra	89.6% A----	1.8% -----	8.6% AB---

52. Er leigan gefin upp til skatts?

Lífsskeiðshópar



■ Já, hún er gefin upp að öllu leyti

■ Já, hún er gefin upp að hluta til

■ Nei, hún er ekki gefin upp

Já, hún er gefin upp að öllu leyti

Já, hún er gefin upp að hluta til

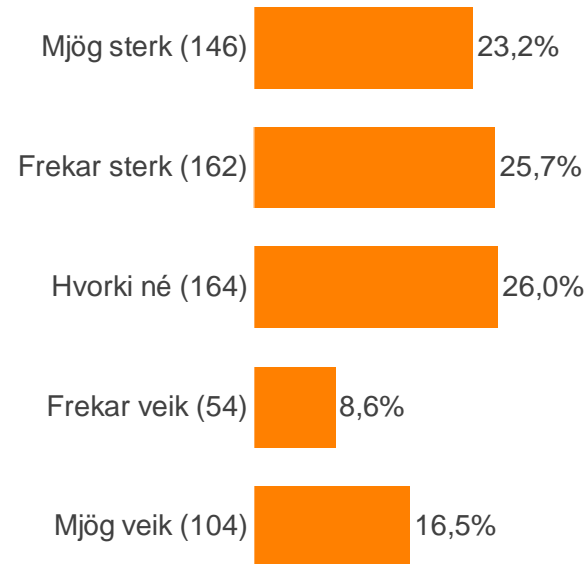
Nei, hún er ekki gefin upp

Lífsskeiðshópar

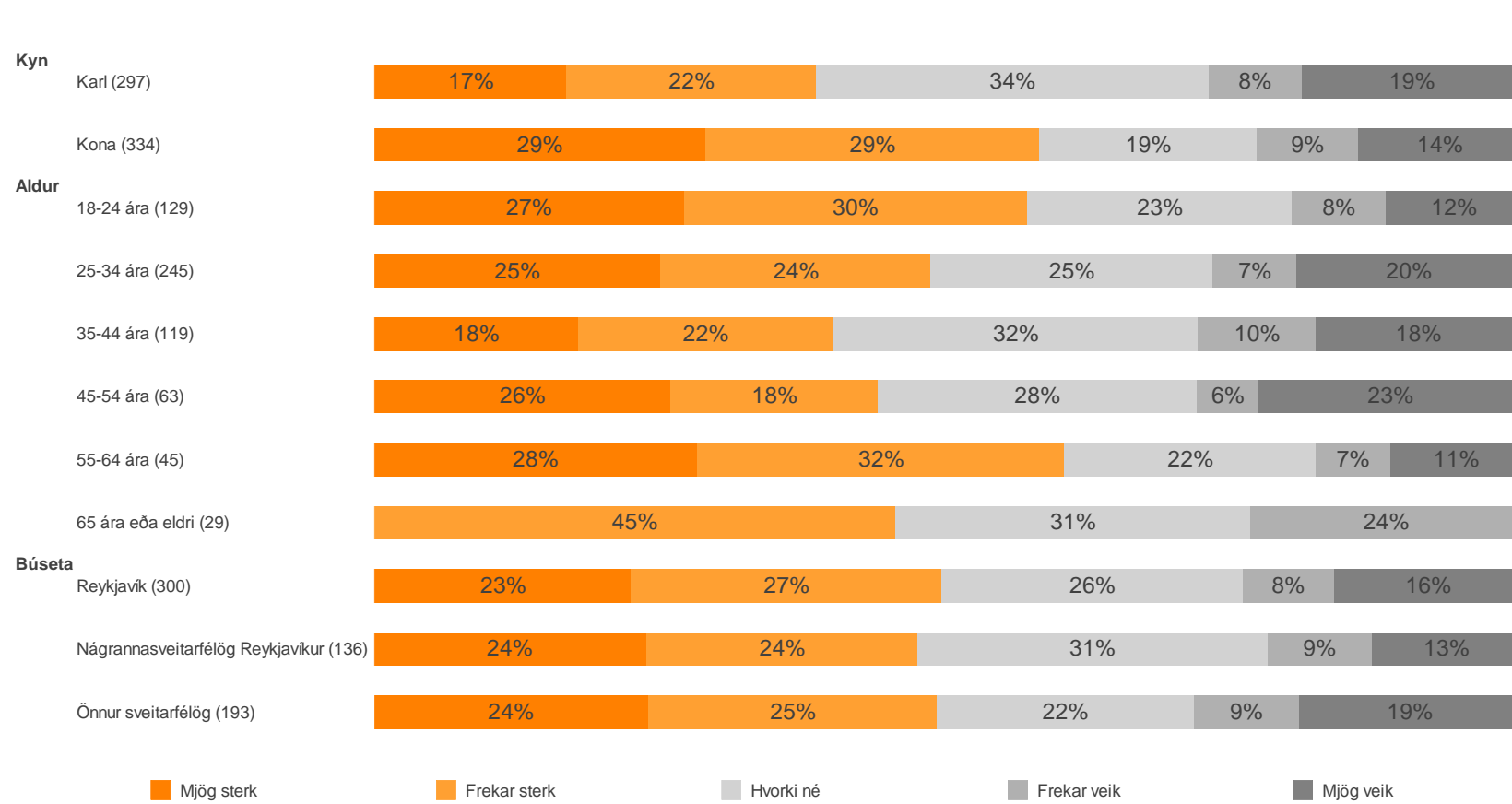
Lífsskeiðshópar	Já, hún er gefin upp að öllu leyti	Já, hún er gefin upp að hluta til	Nei, hún er ekki gefin upp
A. Búa einir - 18 til 34 ára	86.0% -----	- -----G	14.0% ---D--G
B. Búa einir - 35 til 64 ára	71.9% ---D--G	- -----G	28.1% ---D--G
C. Barnlaus pör - 18 til 45 ára	82.4% ---D--	1.7% -----G	15.9% ---D--G
D. Ungir foreldrar - 18 til 45 ára	92.5% -BC---	1.6% -----G	5.9% ABC---
E. Eldri foreldrar - 46 til 64 ára	89.4% -----	- -----	10.6% -----G
F. Pör án barna á heimili - 46 til 64 ára	84.8% -----	1.6% -----	13.6% -----G
G. 65 ára eða eldri	90.2% -B-----	9.8% ABCD---	- ABC-EF-

53. Hversu sterk eða veik telur þú að samningsstaða þín sé gagnvart leigusala þínum?

Fjöldi svara	705 100.0%
Meðaltal (1-5)	3.31
Mjög sterk	146 20.7%
Frekar sterk	162 23.0%
Hvorki né	164 23.2%
Frekar veik	54 7.6%
Mjög veik	104 14.7%
Veit ekki	52 7.4%
Vil ekki svara	23 3.2%

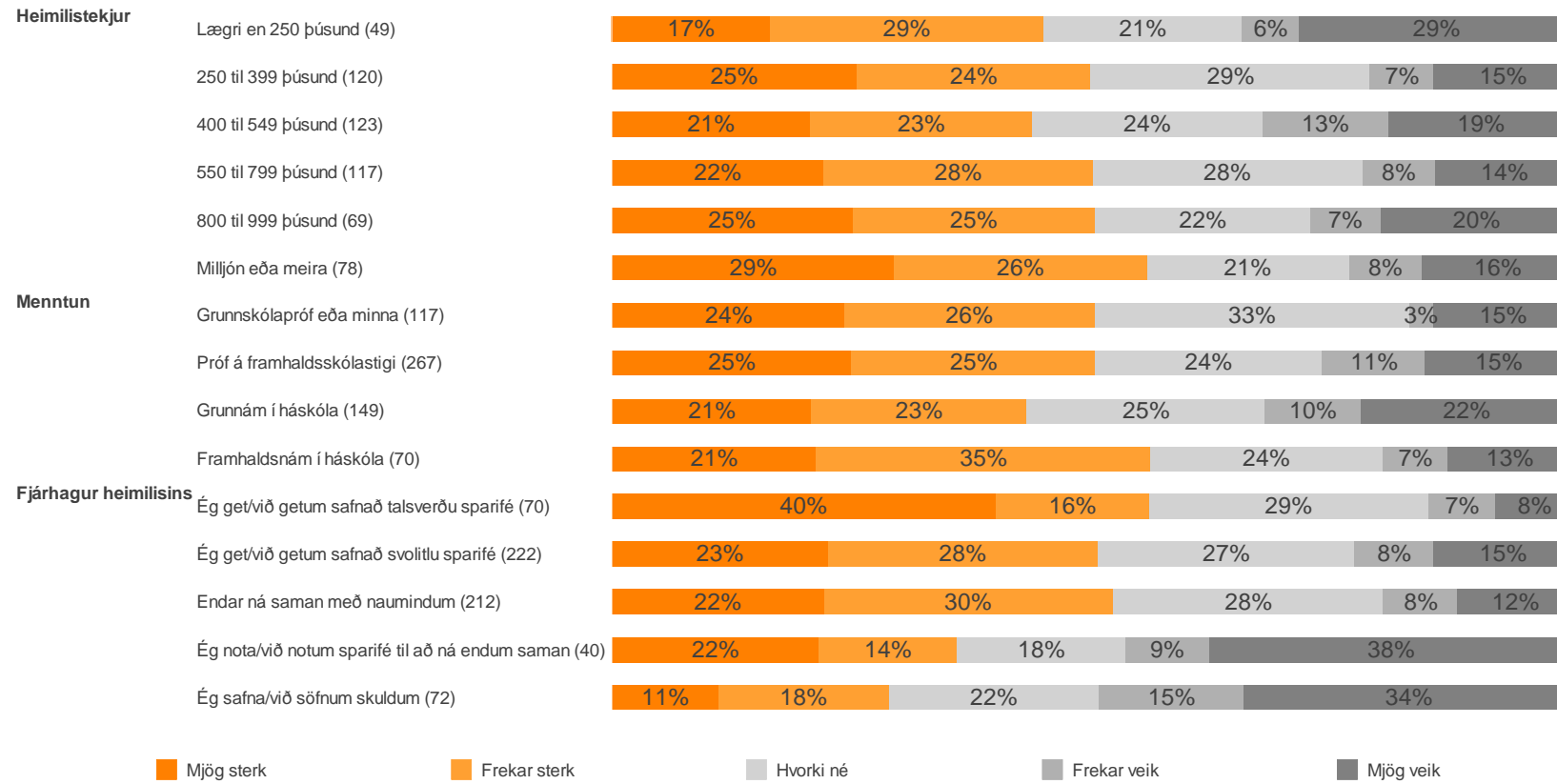


53. Hversu sterk eða veik telur þú að samningsstaða þín sé gagnvart leigusala þínum?



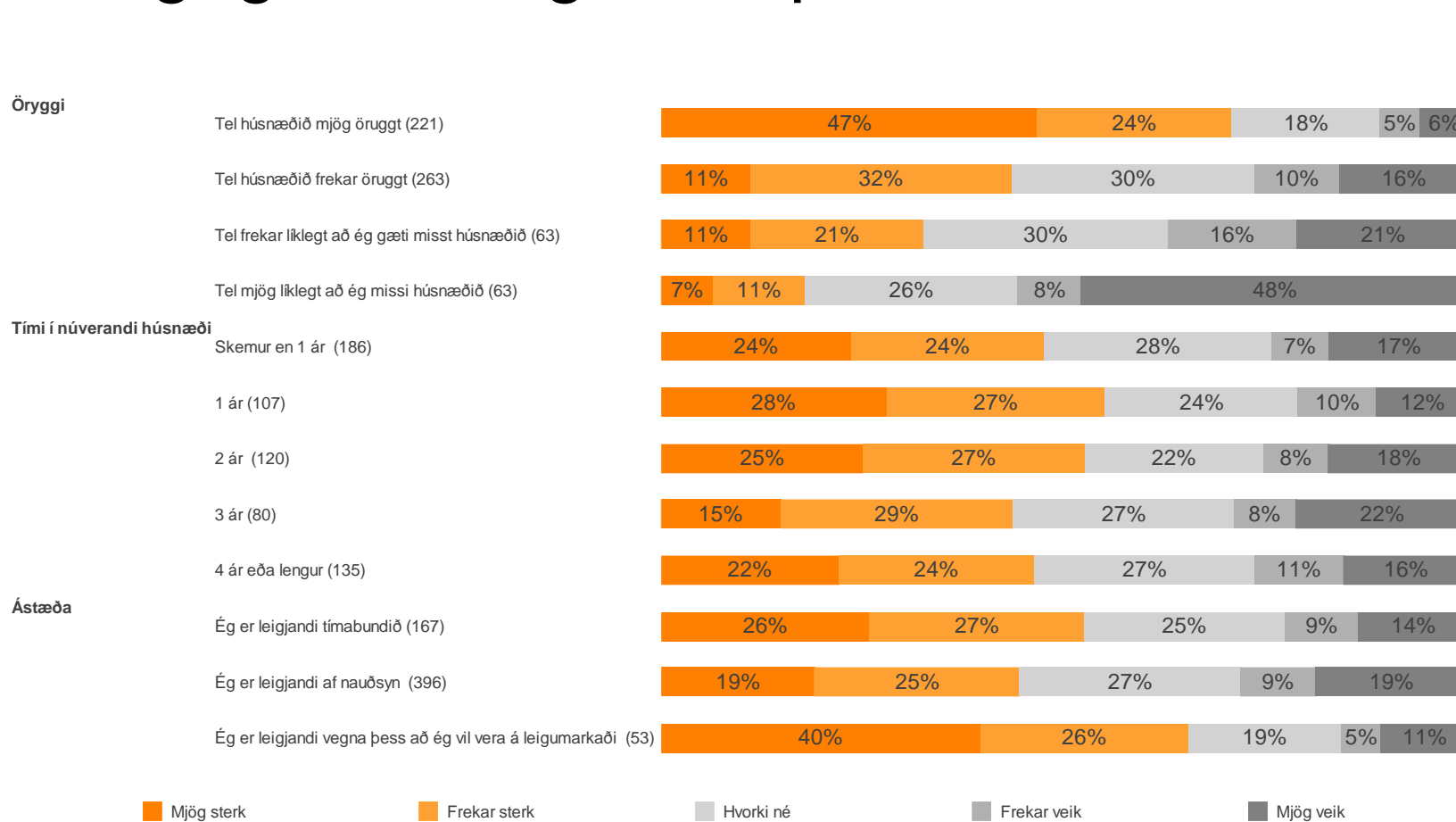
	Meðaltal (1-5)	Munur á milli hópa
Kyn		
A. Karl	3.09	-B
B. Kona	3.50	A-
Aldur		
A. 18-24 ára	3.52	--C---
B. 25-34 ára	3.27	-----
C. 35-44 ára	3.12	A---E-
D. 45-54 ára	3.19	-----
E. 55-64 ára	3.59	--C---
F. 65 ára eða eldri	3.22	-----
Búseta		
A. Reykjavík	3.32	---
B. Nágrannasveitarfélög Reykjavíkur	3.36	---
C. Önnur sveitarfélög	3.25	---

53. Hversu sterk eða veik telur þú að samningsstaða þín sé gagnvart leigusala þínum?



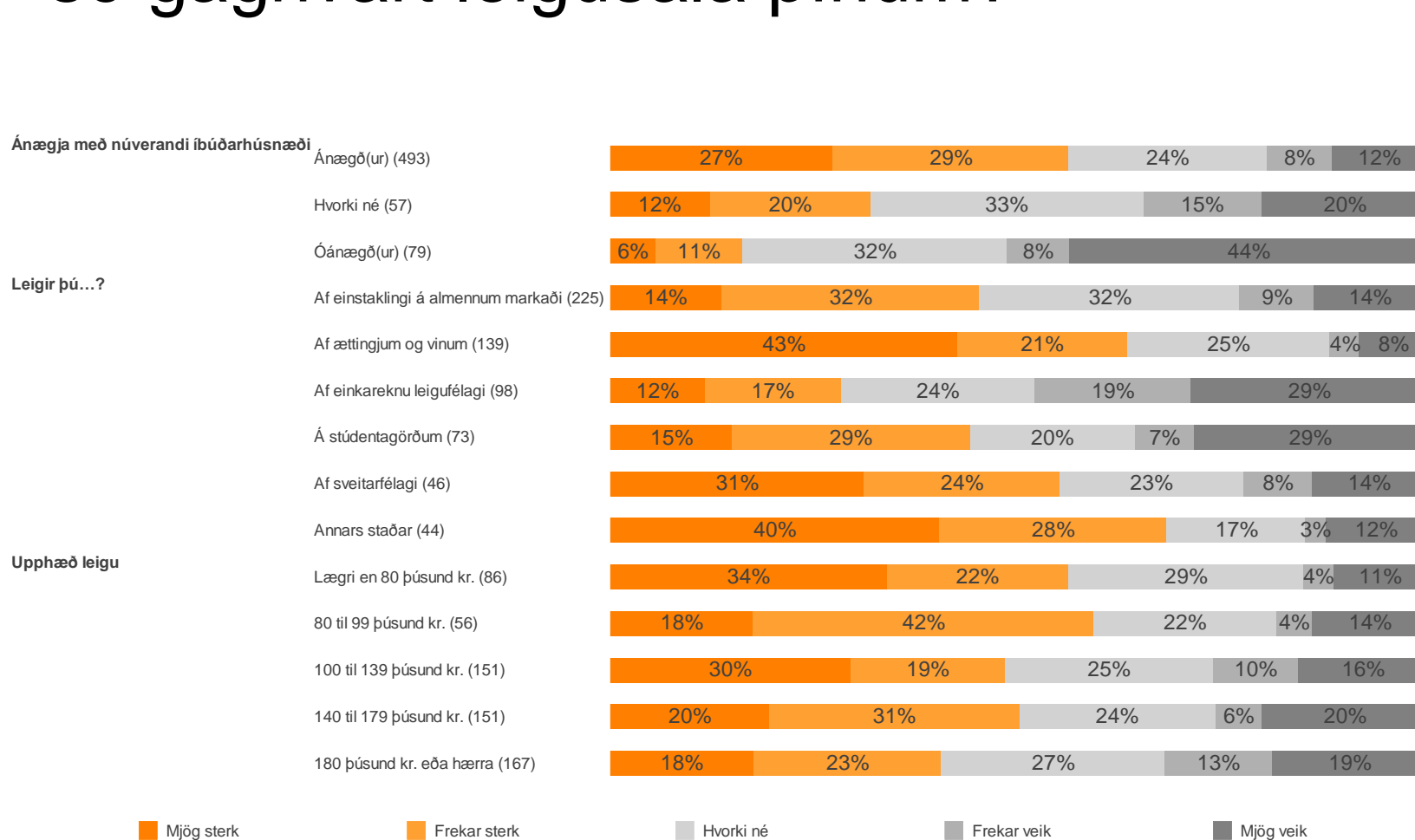
	Meðaltal (1-5)	Munur á milli hópa
Heimilistekjur		
A. Lægri en 250 þúsund	2.98	-----
B. 250 til 399 þúsund	3.40	-----
C. 400 til 549 þúsund	3.13	-----
D. 550 til 799 þúsund	3.36	-----
E. 800 til 999 þúsund	3.28	-----
F. Milljón eða meira	3.46	-----
Menntun		
A. Grunnskólapróf eða minna	3.43	--C-
B. Próf á framhaldsskólastigi	3.34	----
C. Grunnám í háskóla	3.10	A---
D. Framhaldsnám í háskóla	3.45	----
Fjárhagur heimilisins		
A. Ég get/við getum safnað talsverðu sparifé	3.73	-B-DE
B. Ég get/við getum safnað svolitlu sparifé	3.36	A--DE
C. Endar ná saman með naumindum	3.43	---DE
D. Ég nota/við notum sparifé til að ná endum saman	2.73	ABC--
E. Ég safna/við söfnum skuldum	2.57	ABC--

53. Hversu sterk eða veik telur þú að samningsstaða þín sé gagnvart leigusala þínum?



	Meðaltal (1-5)	Munur á milli hópa
Öryggi		
A. Tel húsnæðið mjög öruggt	4.00	-BCD
B. Tel húsnæðið frekar öruggt	3.12	A--D
C. Tel frekar líklegt að ég gæti misst húsnæðið	2.85	A--D
D. Tel mjög líklegt að ég missi húsnæðið	2.20	ABC-
Tími í núverandi húsnæði		
A. Skemur en 1 ár	3.29	-----
B. 1 ár	3.50	---D-
C. 2 ár	3.34	-----
D. 3 ár	3.08	-B---
E. 4 ár eða lengur	3.26	-----
Ástæða		
A. Ég er leigjandi tímabundið	3.42	-B-
B. Ég er leigjandi af nauðsyn	3.16	A-C
C. Ég er leigjandi vegna þess að ég vil vera á leigumarkaði	3.78	-B-

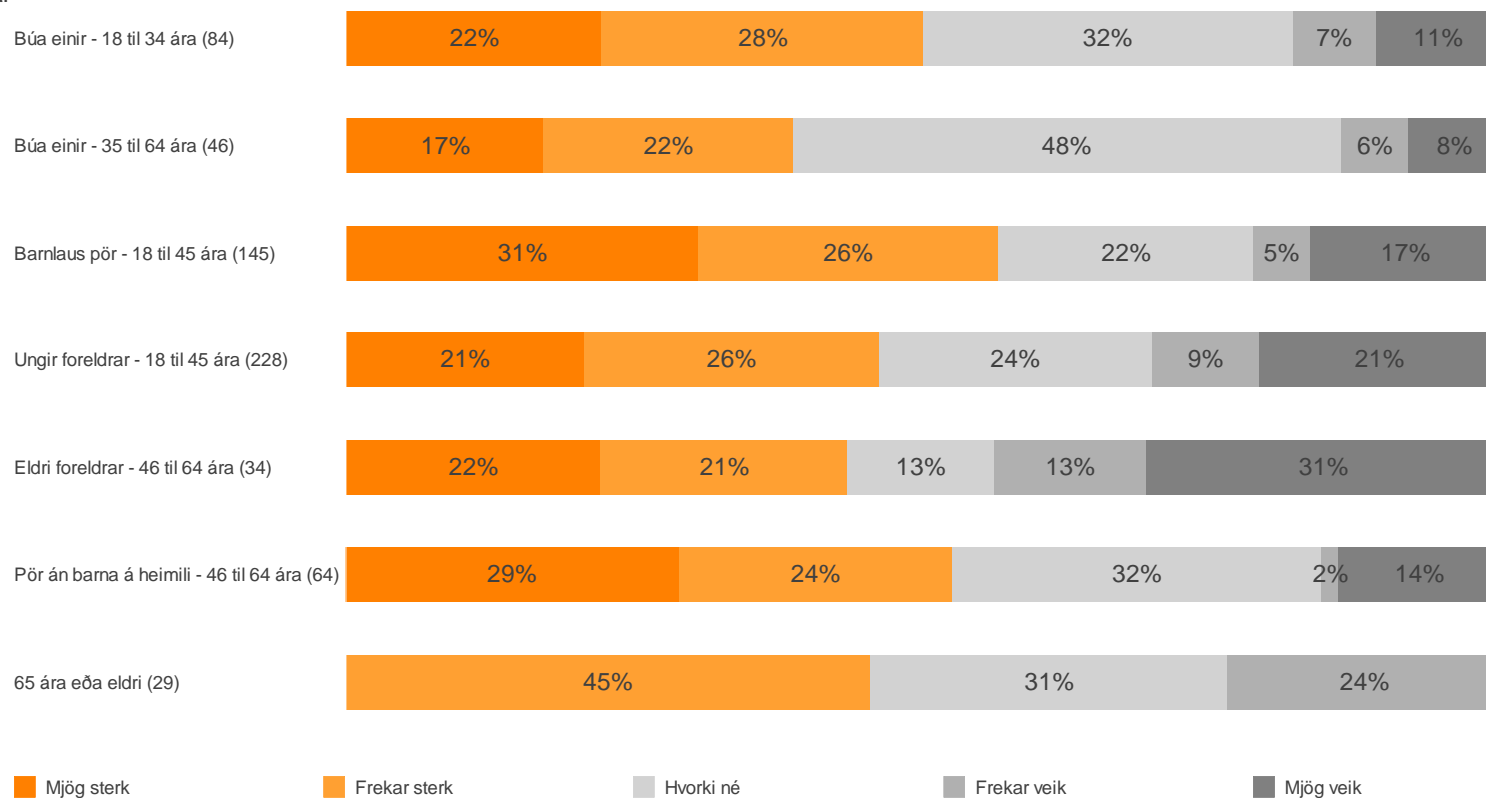
53. Hversu sterk eða veik telur þú að samningsstaða þín sé gagnvart leigusala þínum?



	Meðaltal (1-5)	Munur á milli hópa
Ánægja með núverandi íbúðarhúsnæði		
A. Ánægð(ur)	3.52	-BC
B. Hvorki né	2.89	A-C
C. Óánægð(ur)	2.27	AB-
Leigir þú...?		
A. Af einstaklingi á almennum markaði	3.22	-BC--F
B. Af ættingjum og vinum	3.86	A-CD--
C. Af einkareknu leigufélagi	2.63	AB--EF
D. Á stúdentagörðum	2.95	-B--EF
E. Af sveitarfélagi	3.50	--CD--
F. Annars staðar	3.81	A-CD--
Upphæð leigu		
A. Lægri en 80 þúsund kr.	3.63	---DE
B. 80 til 99 þúsund kr.	3.44	----E
C. 100 til 139 þúsund kr.	3.36	-----
D. 140 til 179 þúsund kr.	3.23	A----
E. 180 þúsund kr. eða hærra	3.07	AB---

53. Hversu sterk eða veik telur þú að samningsstaða þín sé gagnvart leigusala þínum?

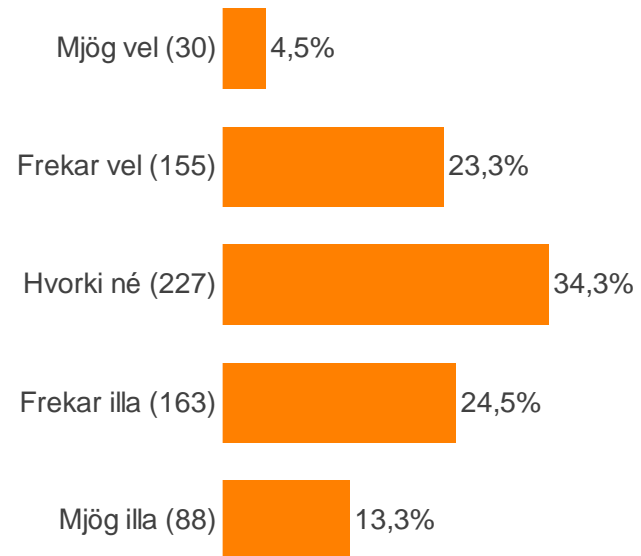
Lífsskeiðshópar



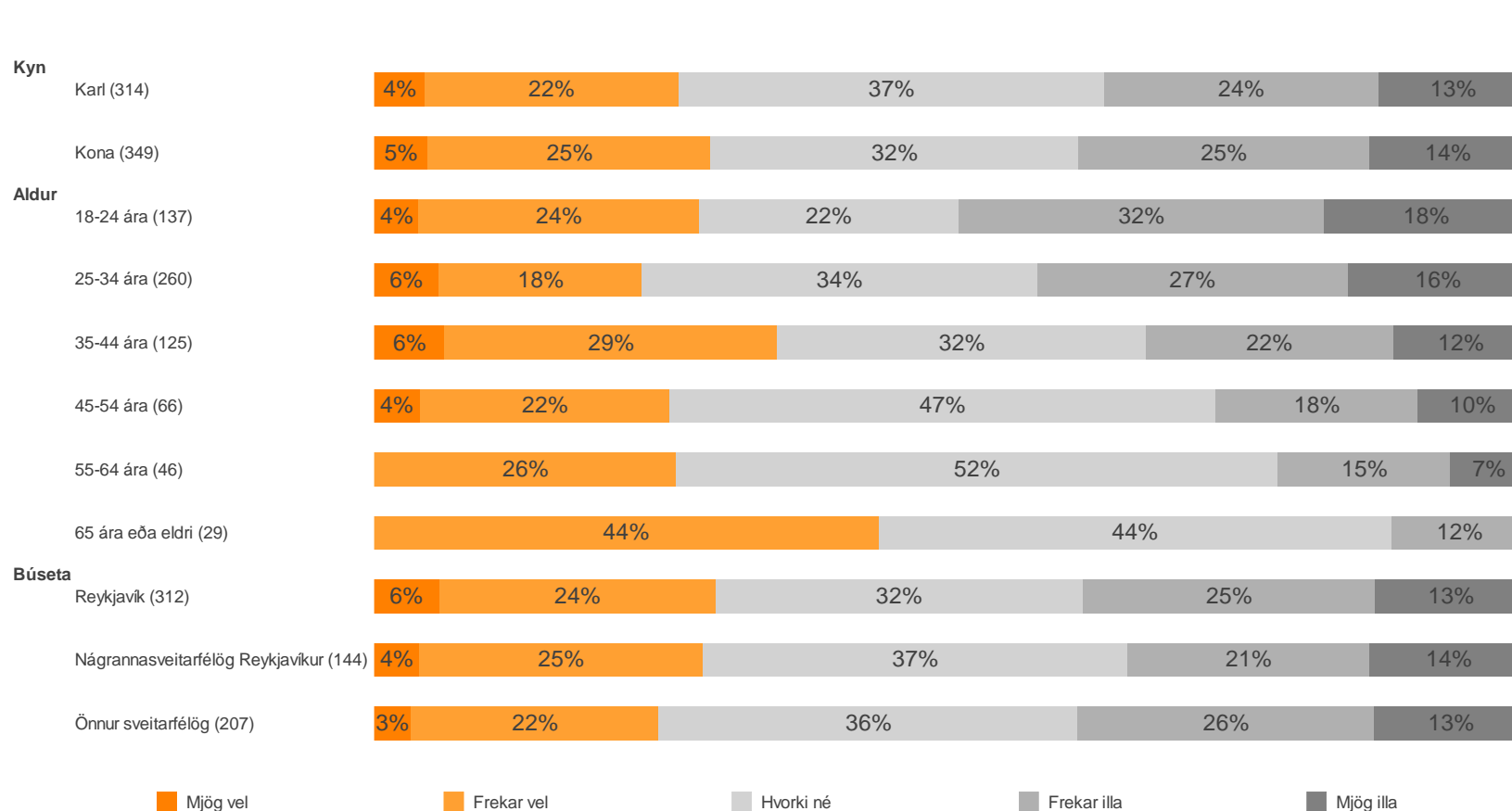
Lífsskeiðshópar	Meðaltal (1-5)	Munur á milli hópa
A. Búa einir - 18 til 34 ára	3.43	-----
B. Búa einir - 35 til 64 ára	3.34	-----
C. Barnlaus pör - 18 til 45 ára	3.49	---DE--
D. Ungir foreldrar - 18 til 45 ára	3.16	--C--F-
E. Eldri foreldrar - 46 til 64 ára	2.91	--C--F-
F. Pör án barna á heimili - 46 til 64 ára	3.52	---DE--
G. 65 ára eða eldri	3.22	-----

54. Hversu vel eða illa þekkir þú þau lög og reglur sem gilda um húsaleigu á Íslandi?

Fjöldi svara	705 100.0%
Meðaltal (1-5)	2.81
Mjög vel	30 4.3%
Frekar vel	155 21.9%
Hvorki né	227 32.2%
Frekar illa	163 23.0%
Mjög illa	88 12.5%
Veit ekki	22 3.2%
Vil ekki svara	20 2.8%

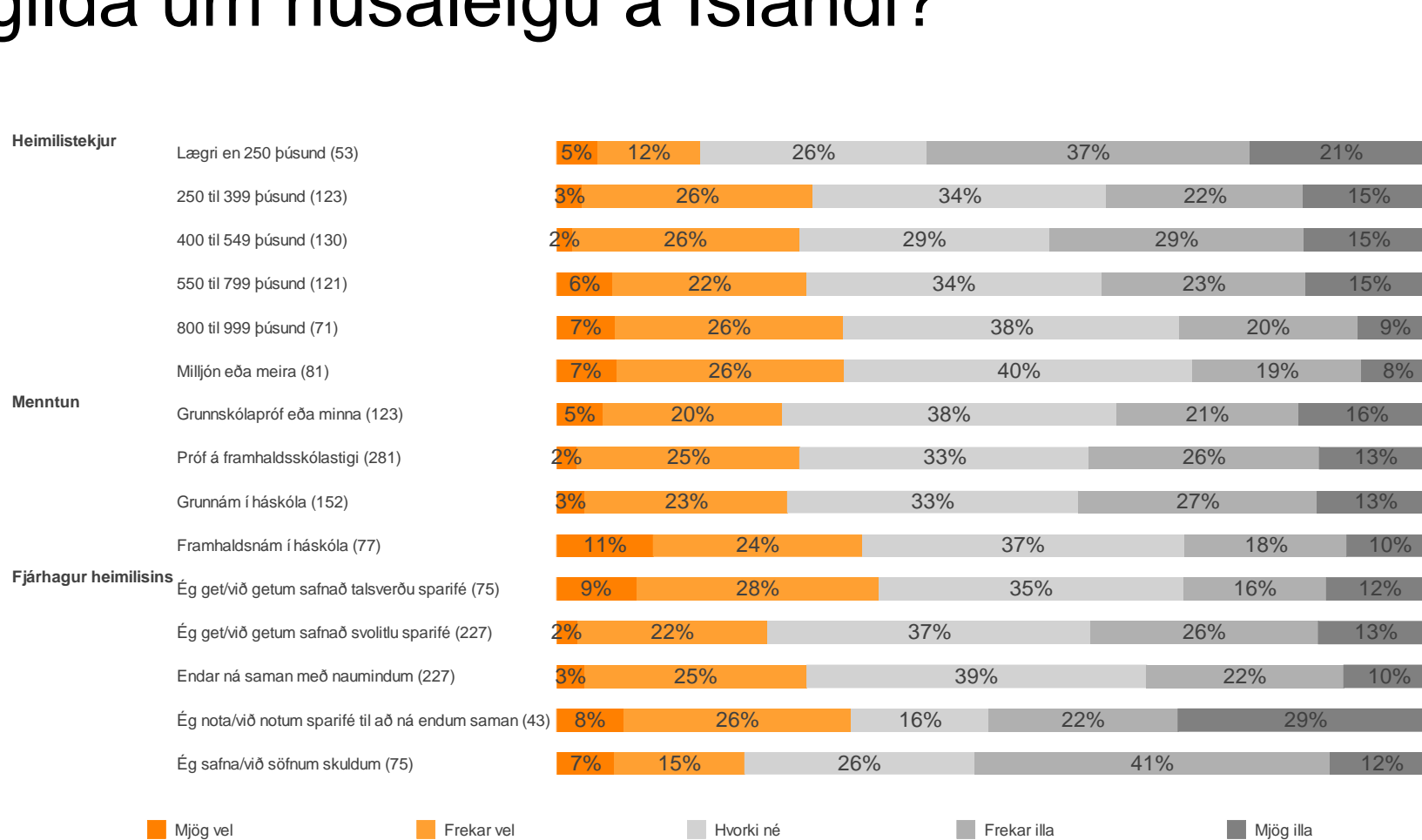


54. Hversu vel eða illa þekkir þú þau lög og reglur sem gilda um húsaleigu á Íslandi?



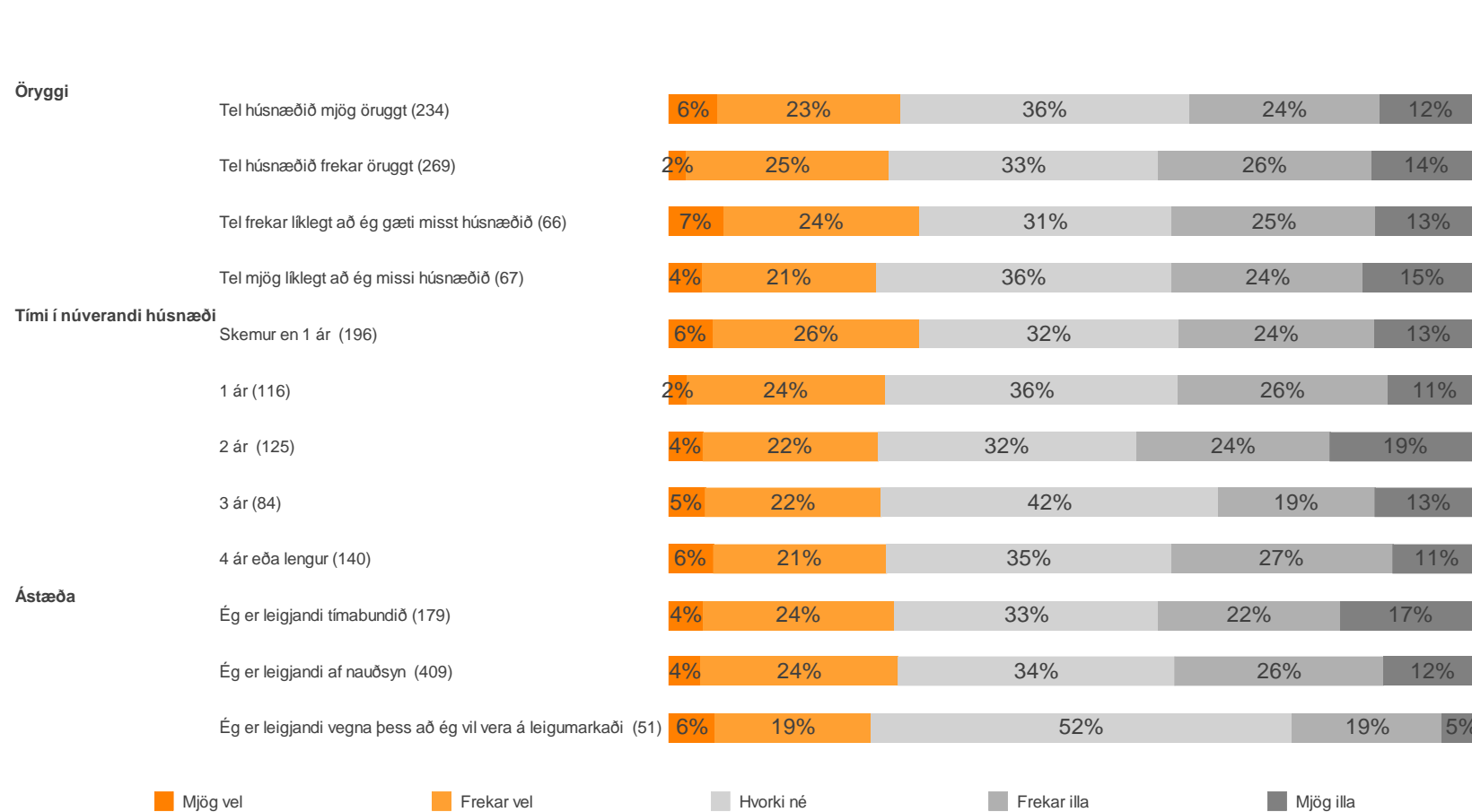
	Meðaltal (1-5)	Munur á milli hópa
Kyn		
A. Karl	2.81	--
B. Kona	2.81	--
Aldur		
A. 18-24 ára	2.65	--C-EF
B. 25-34 ára	2.71	--C-EF
C. 35-44 ára	2.96	AB---F
D. 45-54 ára	2.93	-----F
E. 55-64 ára	2.98	AB----
F. 65 ára eða eldri	3.32	ABCD--
Búseta		
A. Reykjavík	2.84	---
B. Nágrannasveitarfélög Reykjavíkur	2.84	---
C. Önnur sveitarfélög	2.76	---

54. Hversu vel eða illa þekkir þú þau lög og reglur sem gilda um húsaleigu á Íslandi?



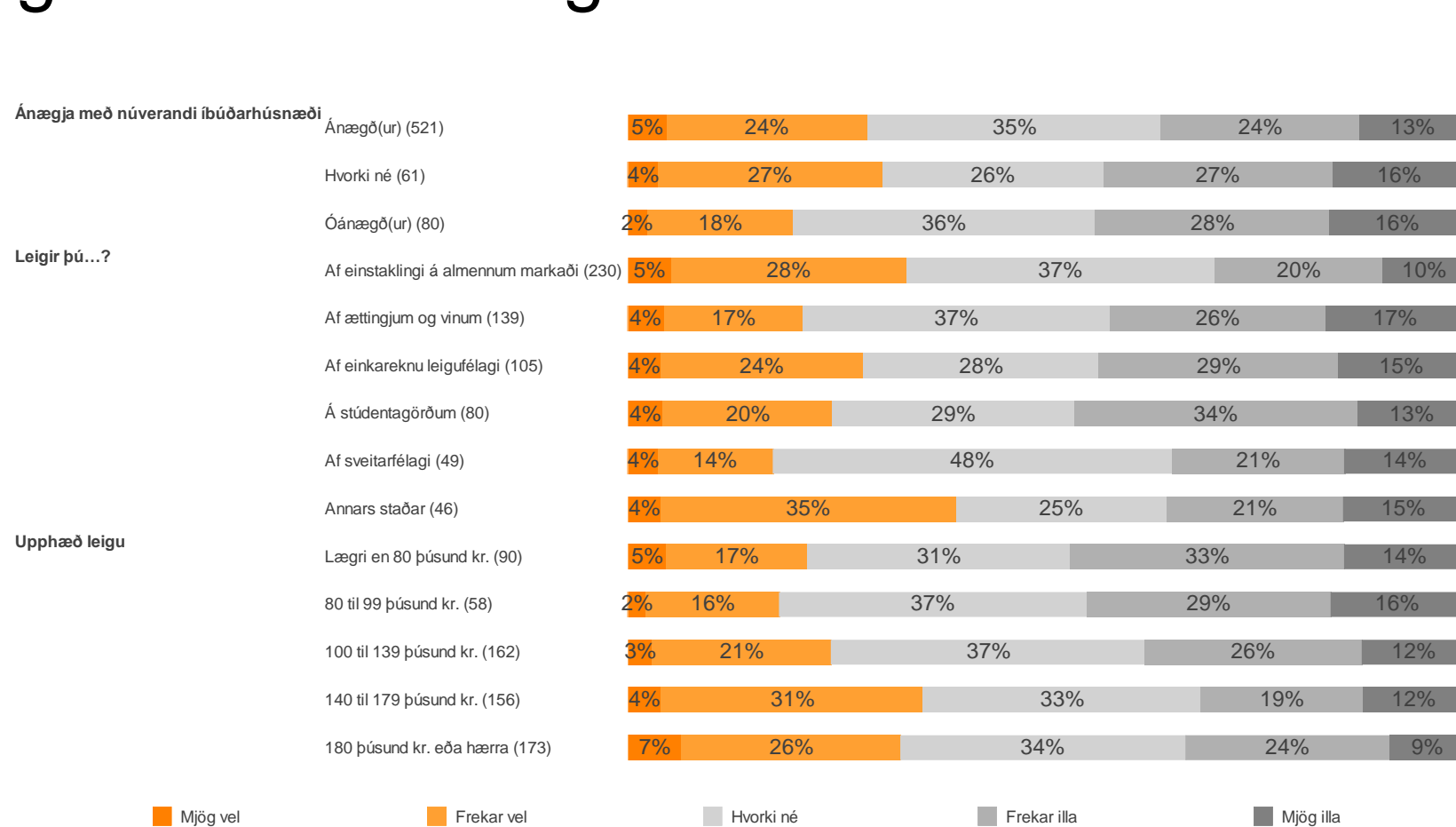
	Meðaltal (1-5)	Munur á milli hópa
Heimilistekjur		
A. Lægri en 250 þúsund	2.42	-B-DEF
B. 250 til 399 þúsund	2.80	A-----
C. 400 til 549 þúsund	2.71	----EF
D. 550 til 799 þúsund	2.82	A-----
E. 800 til 999 þúsund	3.02	A-C---
F. Milljón eða meira	3.04	A-C---
Menntun		
A. Grunnskólapróf eða minna	2.80	----
B. Próf á framhaldsskólastigi	2.77	---D
C. Grunnám í háskóla	2.76	---D
D. Framhaldsnám í háskóla	3.07	-BC-
Fjárhagur heimilisins		
A. Ég get/við getum safnað talsverðu sparifé	3.05	-B--E
B. Ég get/við getum safnað svolitlu sparifé	2.74	A----
C. Endar ná saman með naumindum	2.88	-----
D. Ég nota/við notum sparifé til að ná endum saman	2.61	-----
E. Ég safna/við söfnum skuldum	2.64	A----

54. Hversu vel eða illa þekkir þú þau lög og reglur sem gilda um húsaleigu á Íslandi?



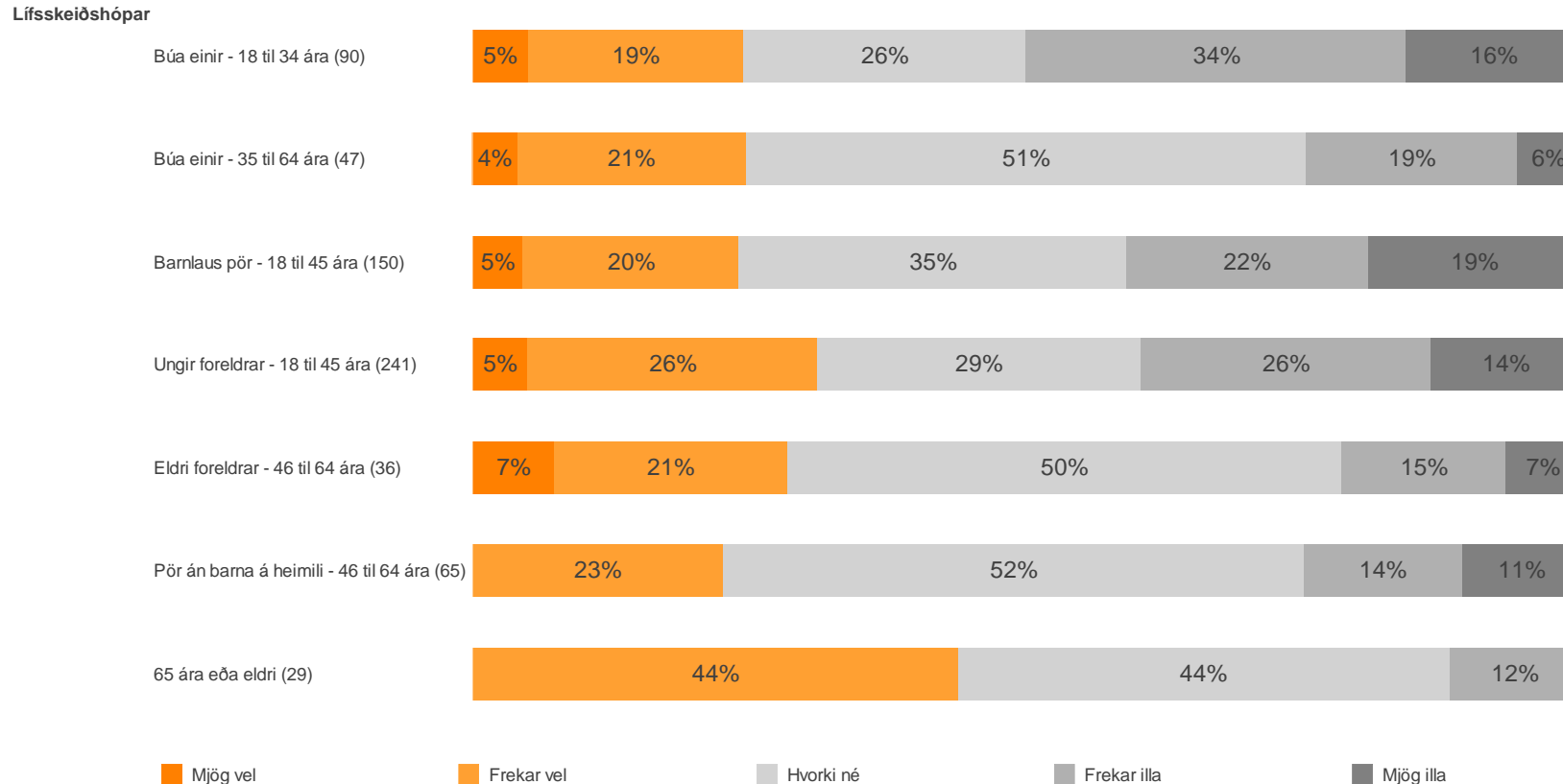
	Meðaltal (1-5)	Munur á milli hópa
Öryggi		
A. Tel húsnæðið mjög öruggt	2.86	----
B. Tel húsnæðið frekar öruggt	2.76	----
C. Tel frekar líklegt að ég gæti misst húsnæðið	2.87	----
D. Tel mjög líklegt að ég missi húsnæðið	2.77	----
Tími í núverandi húsnæði		
A. Skemur en 1 ár	2.86	-----
B. 1 ár	2.80	-----
C. 2 ár	2.69	-----
D. 3 ár	2.85	-----
E. 4 ár eða lengur	2.83	-----
Ástæða		
A. Ég er leigjandi tímabundið	2.75	---
B. Ég er leigjandi af nauðsyn	2.82	---
C. Ég er leigjandi vegna þess að ég vil vera á leigumarkaði	3.03	---

54. Hversu vel eða illa þekkir þú þau lög og reglur sem gilda um húsaleigu á Íslandi?



	Meðaltal (1-5)	Munur á milli hópa
Ánægja með núverandi íbúðarhúsnæði		
A. Ánægð(ur)	2.84	---
B. Hvorki né	2.75	---
C. Óánægð(ur)	2.62	---
Leigir þú...?		
A. Af einstaklingi á almennum markaði	2.99	-BCD-
B. Af ættingjum og vinum	2.66	A-----
C. Af einkareknu leigufélagi	2.73	A-----
D. Á stúdentagörðum	2.69	A-----
E. Af sveitarfélagi	2.72	-----
F. Annars staðar	2.93	-----
Upphæð leigu		
A. Lægri en 80 þúsund kr.	2.64	---DE
B. 80 til 99 þúsund kr.	2.59	---DE
C. 100 til 139 þúsund kr.	2.77	-----
D. 140 til 179 þúsund kr.	2.96	AB---
E. 180 þúsund kr. eða hærra	2.97	AB---


54. Hversu vel eða illa þekkir þú þau lög og reglur sem gilda um húsaleigu á Íslandi?



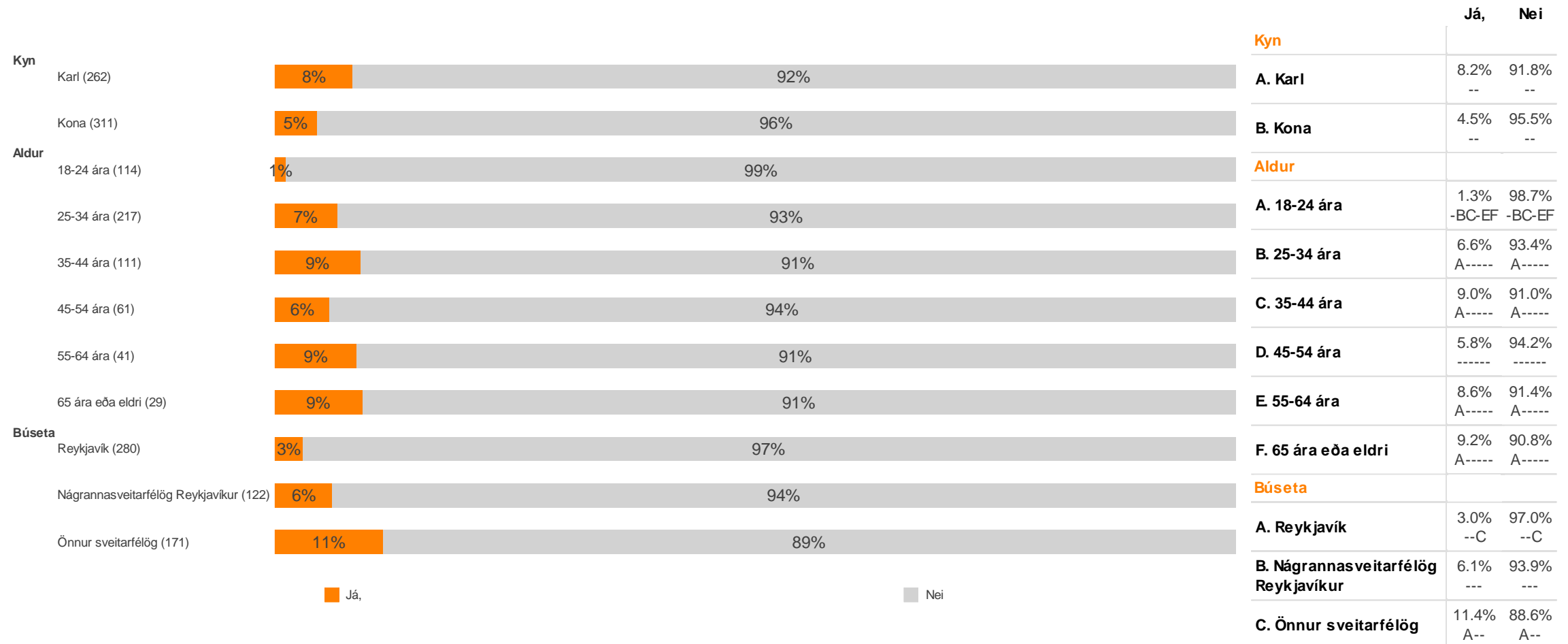
Lífsskeiðshópar	Meðaltal (1-5)	Munur á milli hópa
A. Búa einir - 18 til 34 ára	2.64	-B--E-G
B. Búa einir - 35 til 64 ára	2.98	A-----
C. Barnlaus pör - 18 til 45 ára	2.68	----E-G
D. Ungir foreldrar - 18 til 45 ára	2.83	-----G
E. Eldri foreldrar - 46 til 64 ára	3.08	A-C----
F. Pör án barna á heimili - 46 til 64 ára	2.87	-----G
G. 65 ára eða eldri	3.32	A-CD-F-

55. Telur þú að leigusali þinn hafi brotið gegn ákvæðum í húsaleigusamningi eða lögum um húsaleigu á þeim tíma sem þú hefur búið í núverandi húsnæði?

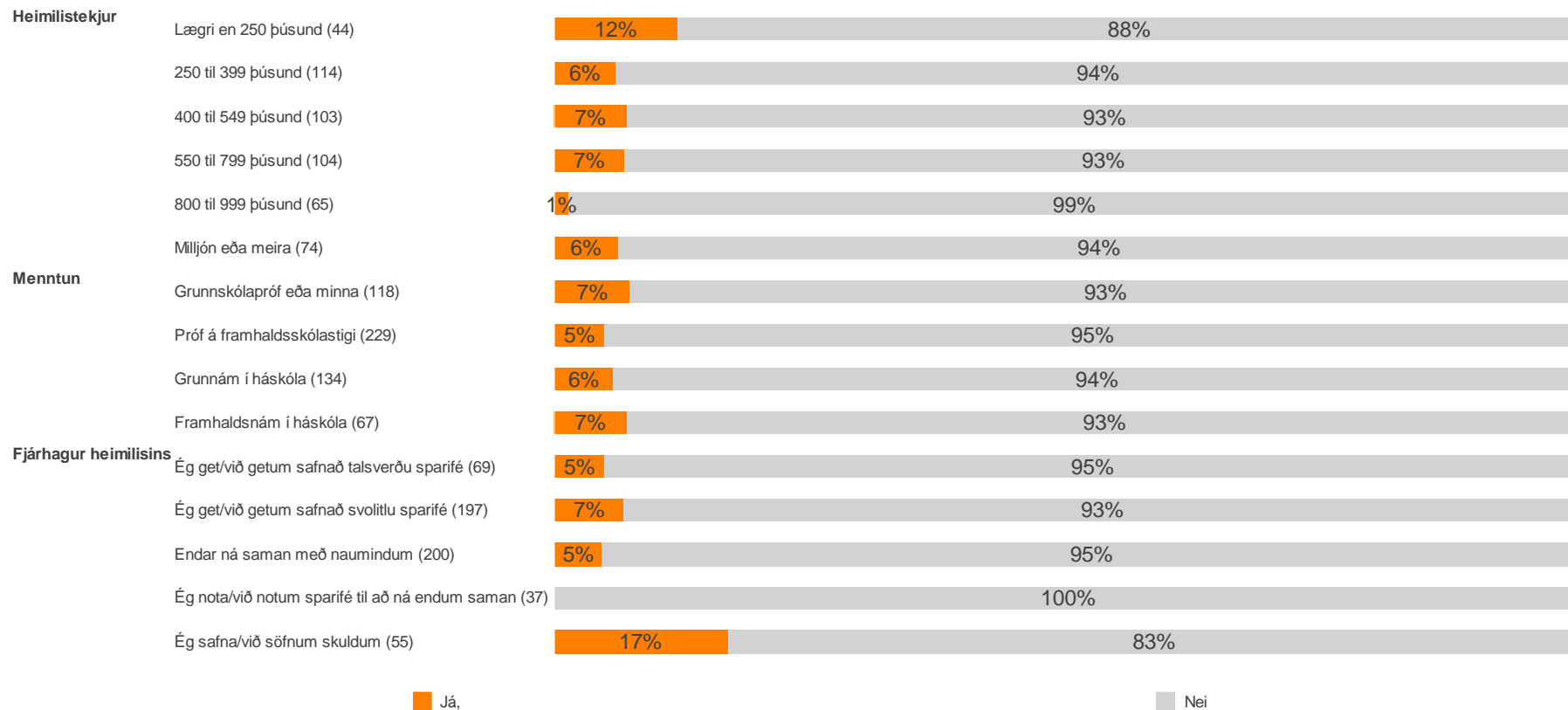
Fjöldi svara	705 100.0%
Já,	35 5.0%
Nei	538 76.3%
Veit ekki	102 14.5%
Vil ekki svara	30 4.2%



55. Telur þú að leigusali þinn hafi brotið gegn ákvæðum í húsaleigusamningi eða lögum um húsaleigu á þeim tíma sem þú hefur búið í núverandi húsnæði?

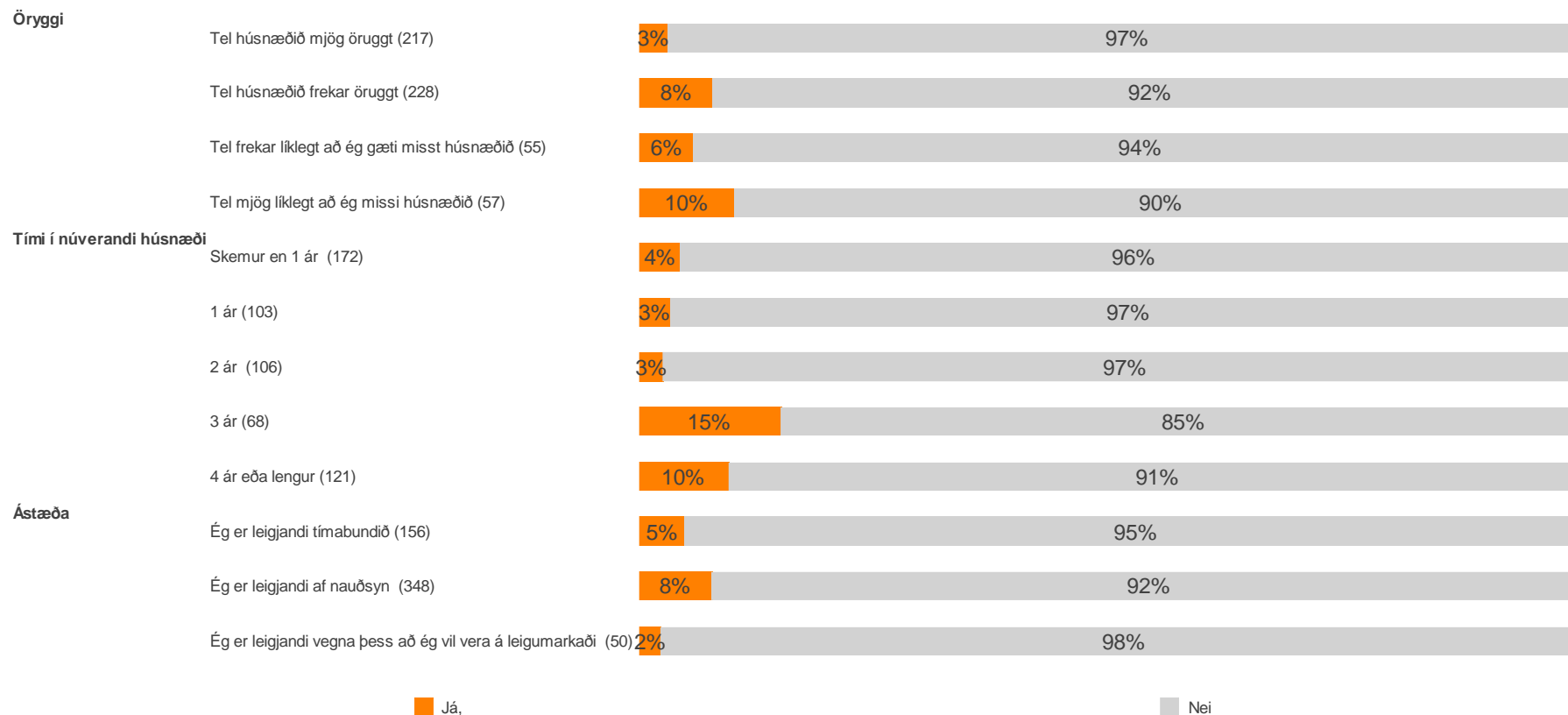


55. Telur þú að leigusali þinn hafi brotið gegn ákvæðum í húsaleigusamningi eða lögum um húsaleigu á þeim tíma sem þú hefur búið í núverandi húsnæði?



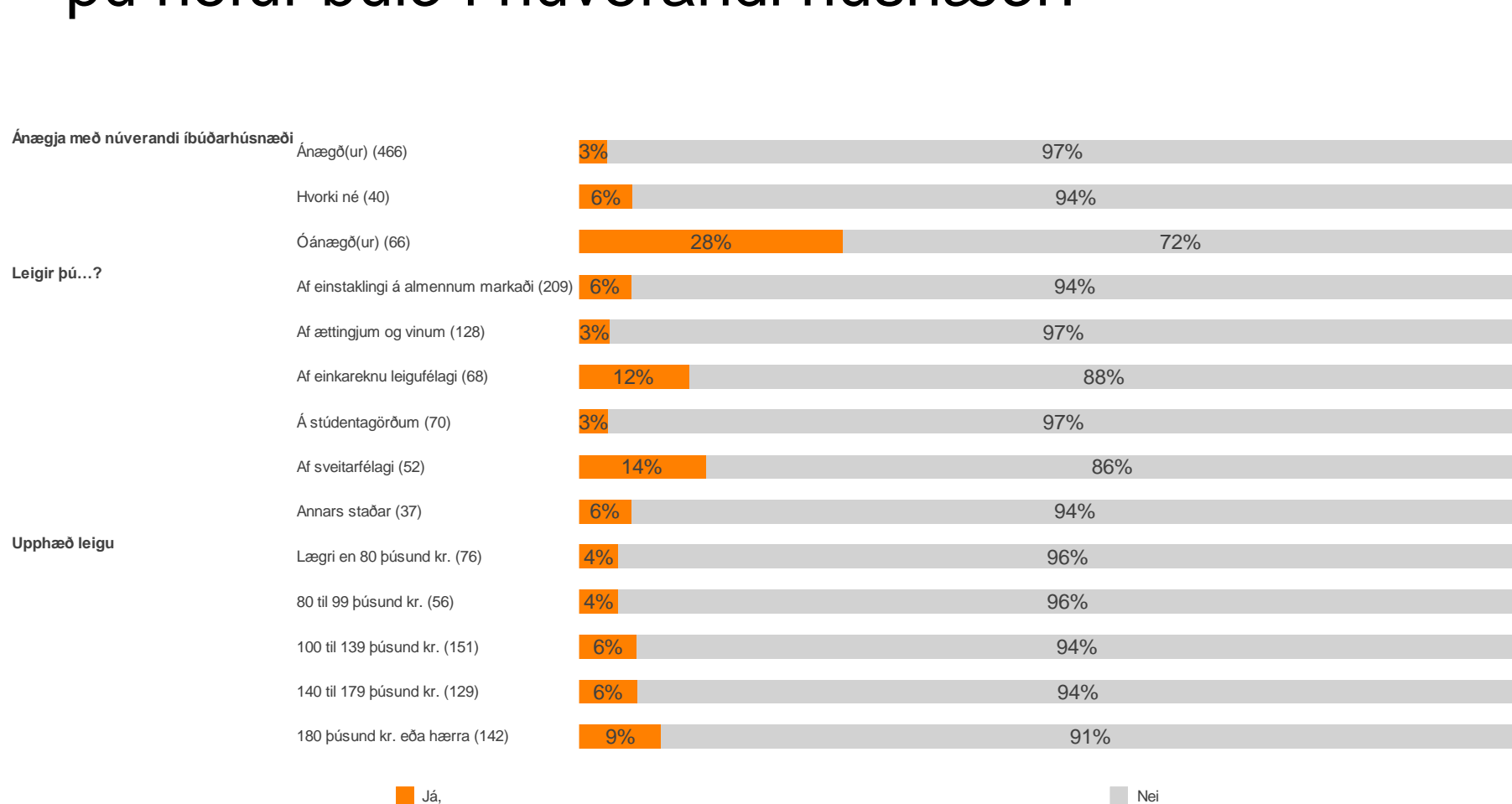
	Já	Nei
Heimilistekjur		
A. Lægri en 250 þúsund	12.0% ---E-	88.0% ---E-
B. 250 til 399 þúsund	6.0% -----	94.0% -----
C. 400 til 549 þúsund	7.1% -----	92.9% -----
D. 550 til 799 þúsund	6.9% -----	93.1% -----
E. 800 til 999 þúsund	1.4% A-----	98.6% A-----
F. Milljón eða meira	6.2% -----	93.8% -----
Menntun		
A. Grunnskólapróf eða minna	7.4% ----	92.6% ----
B. Próf á framhaldsskólastigi	4.9% ----	95.1% ----
C. Grunnám í háskóla	5.7% ----	94.3% ----
D. Framhaldsnám í háskóla	7.1% ----	92.9% ----
Fjárhagur heimilisins		
A. Ég get/við getum safnað talsverðu sparifé	4.9% ---E	95.1% ---E
B. Ég get/við getum safnað svolitlu sparifé	6.8% ---E	93.2% ---E
C. Endar ná saman með naumindum	4.7% ---E	95.3% ---E
D. Ég nota/við notum sparifé til að ná endum saman	- ---E	100.0% ---E
E. Ég safna/við söfnum skuldum	16.9% ABCD-	83.1% ABCD-

55. Telur þú að leigusali þinn hafi brotið gegn ákvæðum í húsaleigusamningi eða lögum um húsaleigu á þeim tíma sem þú hefur búið í núverandi húsnæði?



	Já, %	Nei %
Öryggi		
A. Tel húsnæðið mjög öruggt	3.1% -B-D	96.9% -B-D
B. Tel húsnæðið frekar öruggt	7.8% A---	92.2% A---
C. Tel frekar líklegt að ég gæti misst húsnæðið	5.8% ----	94.2% ----
D. Tel mjög líklegt að ég missi húsnæðið	10.1% A---	89.9% A---
Tími í núverandi húsnæði		
A. Skemur en 1 ár	4.4% ---D-	95.6% ---D-
B. 1 ár	3.3% ---D-	96.7% ---D-
C. 2 ár	2.6% ---DE	97.4% ---DE
D. 3 ár	15.0% ABC--	85.0% ABC--
E. 4 ár eða lengur	9.5% --C--	90.5% --C--
Ástæða		
A. Ég er leigjandi tímabundið	4.8% ---	95.2% ---
B. Ég er leigjandi af nauðsyn	7.7% ---	92.3% ---
C. Ég er leigjandi vegna þess að ég vil vera á leigumarkaði	2.3% ---	97.7% ---

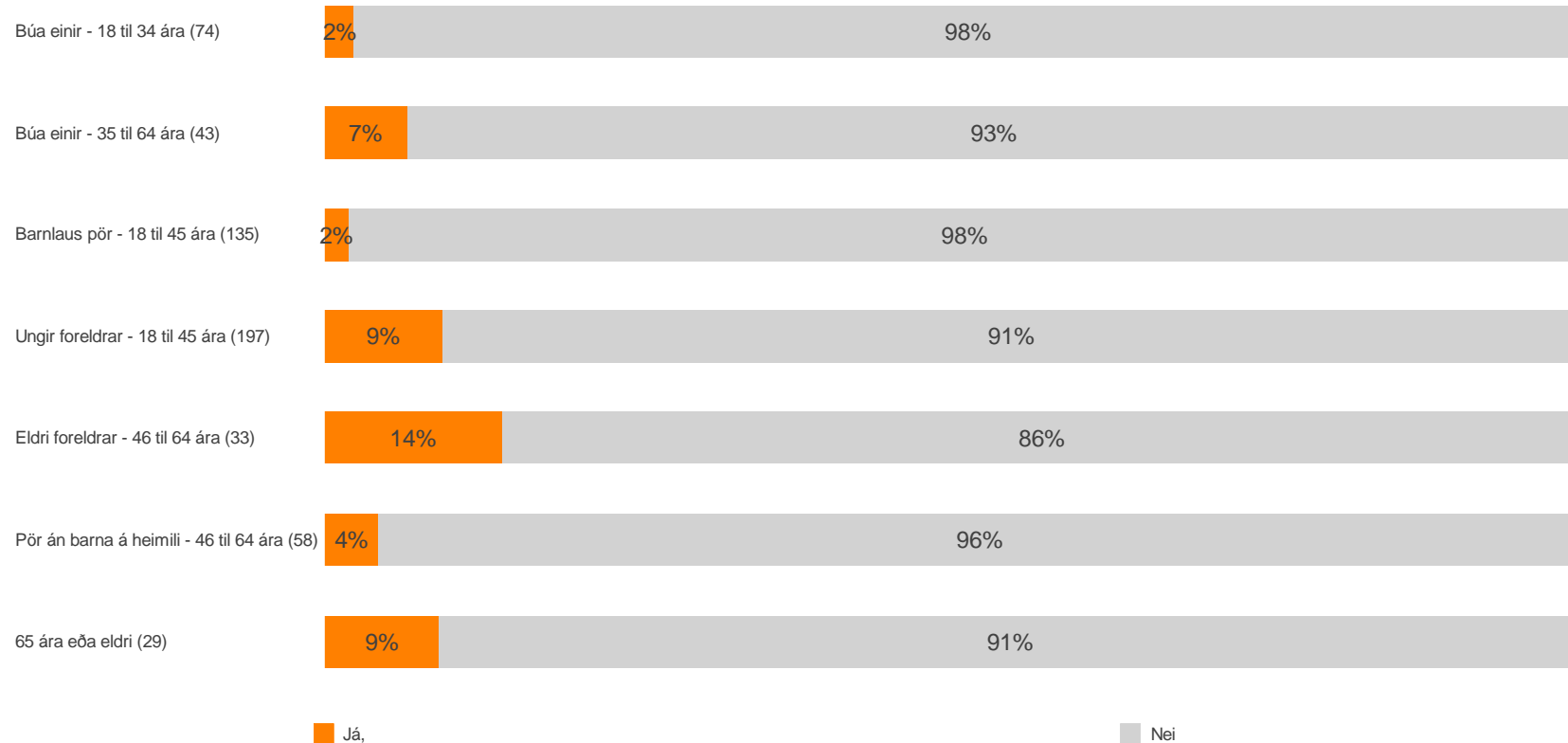
55. Telur þú að leigusali þinn hafi brotið gegn ákvæðum í húsaleigusamningi eða lögum um húsaleigu á þeim tíma sem þú hefur búið í núverandi húsnæði?



	Já	Nei
Ánægja með núverandi íbúðarhúsnæði		
A. Ánægð(ur)	3.1% --C	96.9% --C
B. Hvorki né	5.8% --C	94.2% --C
C. Óánægð(ur)	28.2% AB-	71.8% AB-
Leigir þú...?		
A. Af einstaklingi á almennum markaði	5.7% -----	94.3% -----
B. Af ættingjum og vinum	3.3% --C-E	96.7% --C-E
C. Af einkareknu leigufélagi	11.8% -B---	88.2% -B---
D. Á stúdentagörðum	3.2% ----E	96.8% ----E
E. Af sveitarfélagi	13.6% -B-D-	86.4% -B-D-
F. Annars staðar	5.7% -----	94.3% -----
Upphæð leigu		
A. Lægri en 80 þúsund kr.	4.2% -----	95.8% -----
B. 80 til 99 þúsund kr.	4.2% -----	95.8% -----
C. 100 til 139 þúsund kr.	6.2% -----	93.8% -----
D. 140 til 179 þúsund kr.	6.3% -----	93.7% -----
E. 180 þúsund kr. eða hærra	8.9% -----	91.1% -----

55. Telur þú að leigusali þinn hafi brotið gegn ákvæðum í húsaleigusamningi eða lögum um húsaleigu á þeim tíma sem þú hefur búið í núverandi húsnæði?

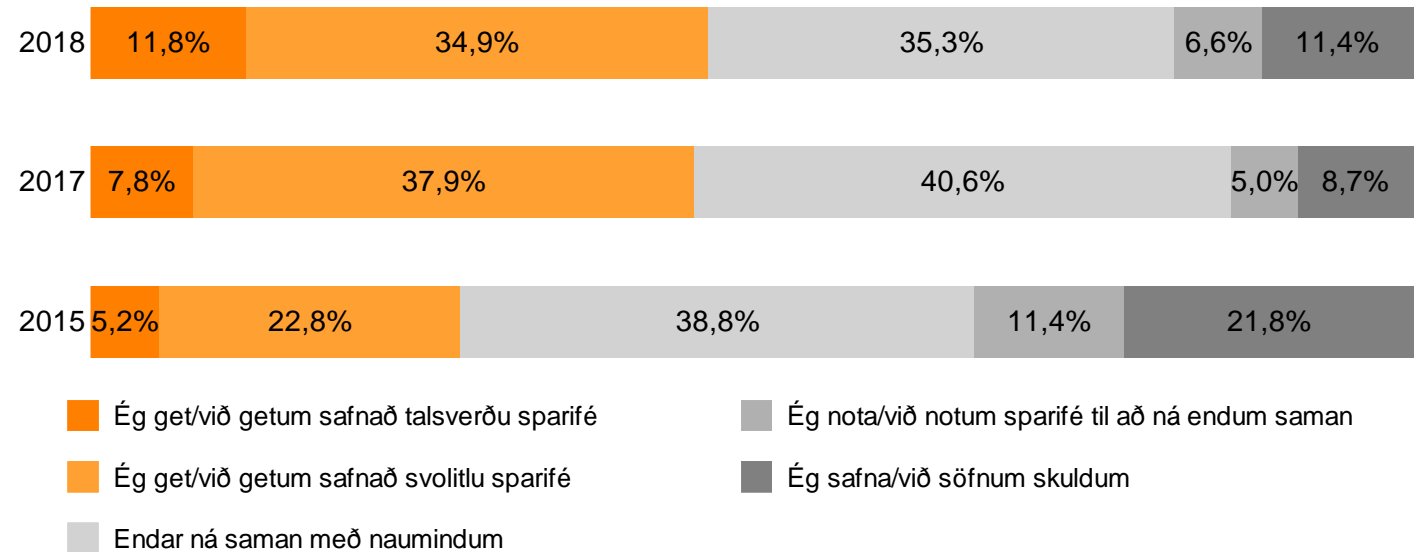
Lífsskeiðshópar



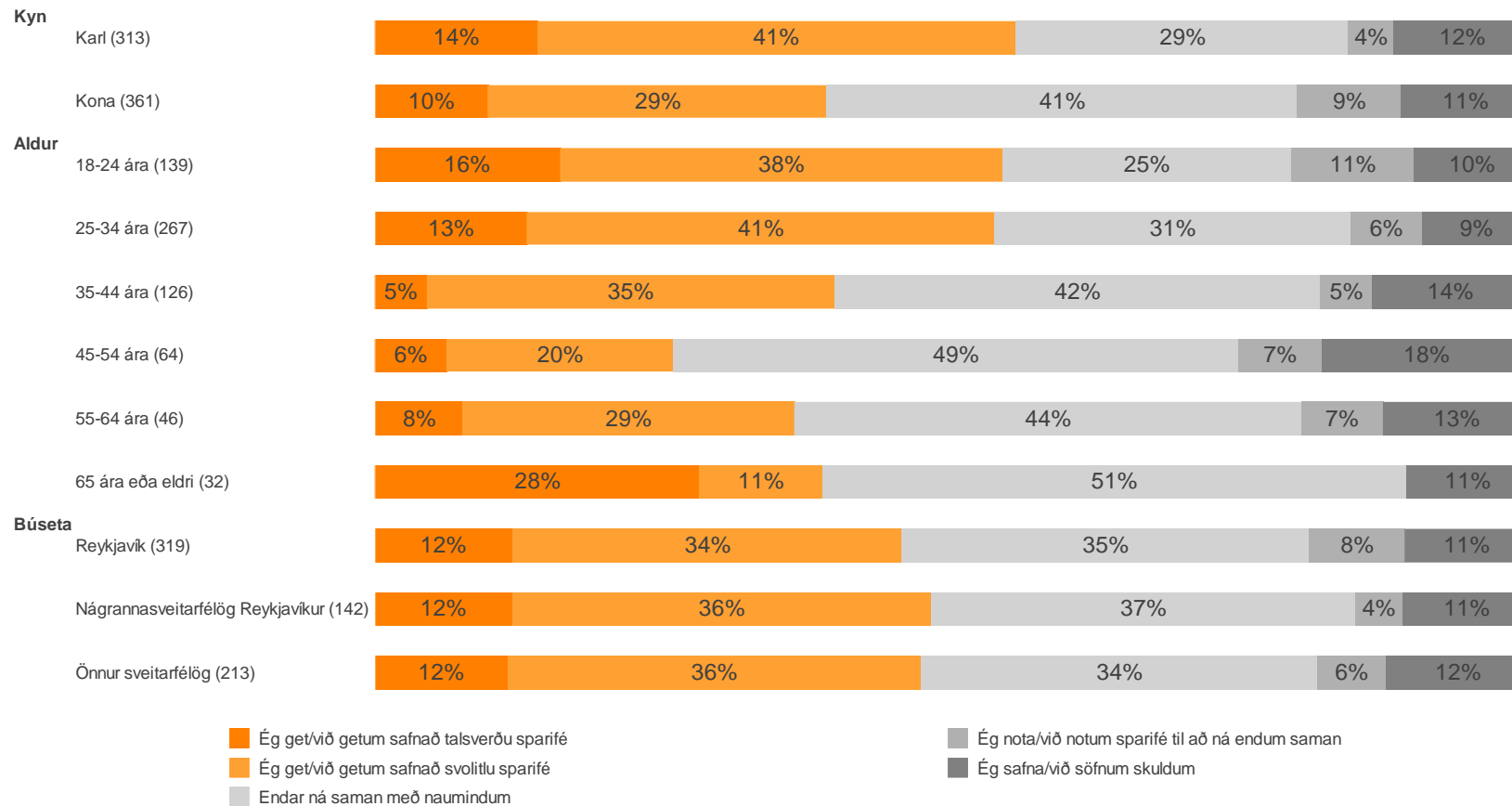
Lífsskeiðshópar	Já	Nei
A. Búa einir - 18 til 34 ára	2.4% ---DE--	97.6% ---DE--
B. Búa einir - 35 til 64 ára	6.6% -----	93.4% -----
C. Barnlaus pör - 18 til 45 ára	2.0% ---DE-G	98.0% ---DE-G
D. Ungir foreldrar - 18 til 45 ára	9.4% A-C----	90.6% A-C----
E. Eldri foreldrar - 46 til 64 ára	14.2% A-C----	85.8% A-C----
F. Pör án barna á heimili - 46 til 64 ára	4.3% -----	95.7% -----
G. 65 ára eða eldri	9.2% --C----	90.8% --C----

56. Hver af eftirtöldum fullyrðingum á best við um fjárhag heimilisins?

Fjöldi svara	705 100.0%
Ég get/við getum safnað talsverðu sparifé	79 11.2%
Ég get/við getum safnað svolitlu sparifé	235 33.4%
Endar ná saman með naumindum	238 33.7%
Ég nota/við notum sparifé til að ná endum saman	45 6.4%
Ég safna/við söfnum skuldum	77 10.9%
Veit ekki	9 1.3%
Vil ekki svara	22 3.1%



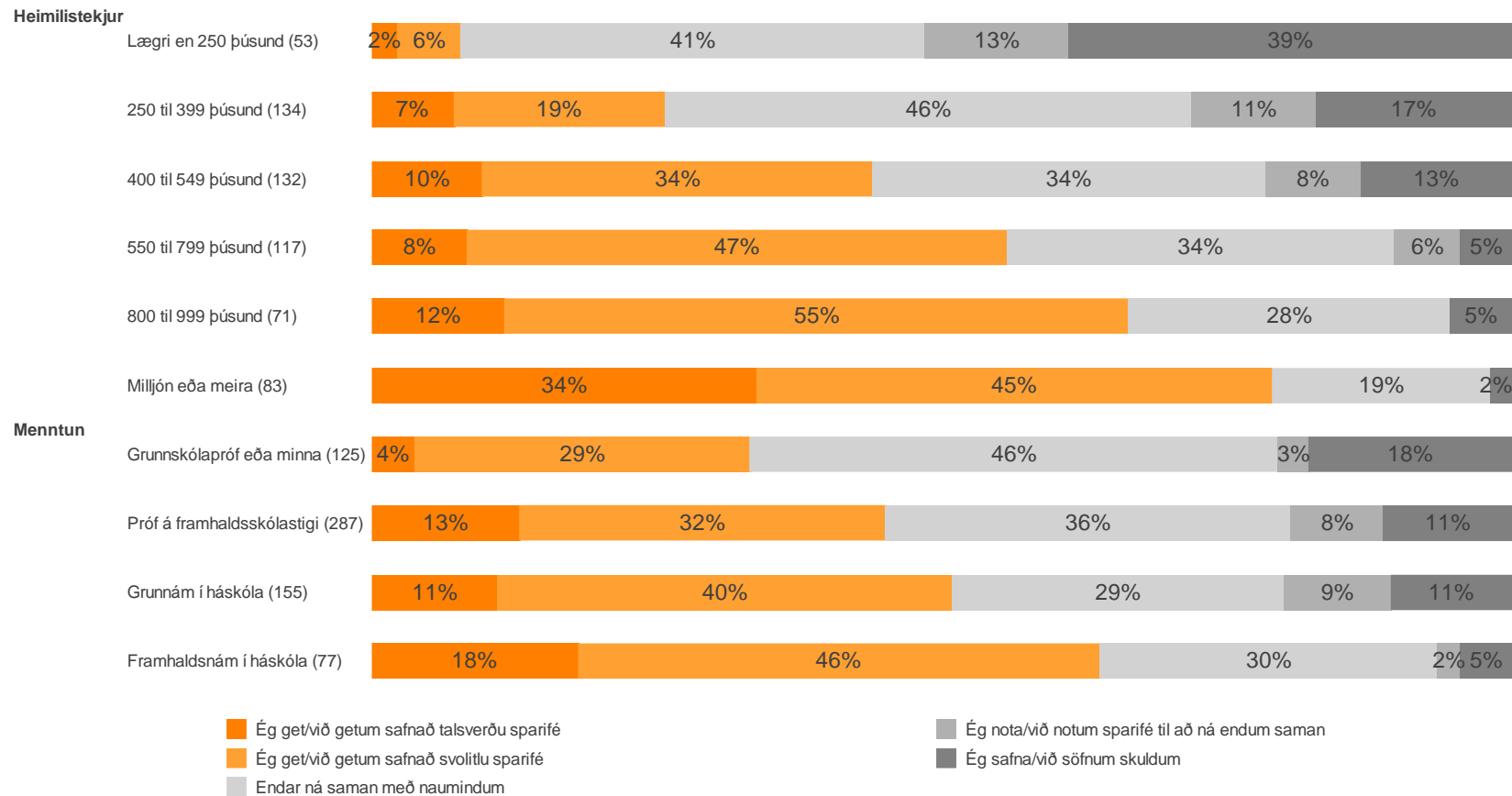
56. Hver af eftirtöldum fullyrðingum á best við um fjárhag heimilisins?



56. Hver af eftirtöldum fullyrðingum á best við um fjárhag heimilisins?

	Ég get/við getum safnað talsverðu sparifé	Ég get/við getum safnað svolitlu sparifé	Endar ná saman með naumindum	Ég nota/við notum sparifé til að ná endum saman	Ég safna/við söfnum skuldum
Kyn					
A. Karl	14.1% --	41.4% -B	28.9% -B	3.9% -B	11.8% --
B. Kona	9.8% --	29.3% A-	40.8% A-	9.0% A-	11.1% --
Aldur					
A. 18-24 ára	16.0% --C--	38.3% ---D-F	25.0% --CDEF	10.6% -----	10.0% -----
B. 25-34 ára	13.1% --C--F	40.6% ---D-F	30.8% --CD-F	6.2% -----	9.3% ---D--
C. 35-44 ára	4.5% AB---F	35.3% ---D-F	42.0% AB----	4.5% -----	13.7% -----
D. 45-54 ára	6.2% ----F	19.6% ABC--	49.0% AB----	7.2% -----	18.0% -B----
E. 55-64 ára	7.6% ----F	28.7% -----	43.9% A----	7.1% -----	12.7% -----
F. 65 ára eða eldri	28.1% -BCDE-	10.7% ABC--	50.5% AB----	- -----	10.7% -----
Búseta					
A. Reykjavík	11.9% ---	33.8% ---	35.3% ---	8.2% ---	10.9% ---
B. Nágrannasveitarfélög Reykjavíkur	11.9% ---	36.2% ---	36.8% ---	4.1% ---	11.0% ---
C. Önnur sveitarfélög	11.5% ---	35.8% ---	34.3% ---	6.0% ---	12.4% ---

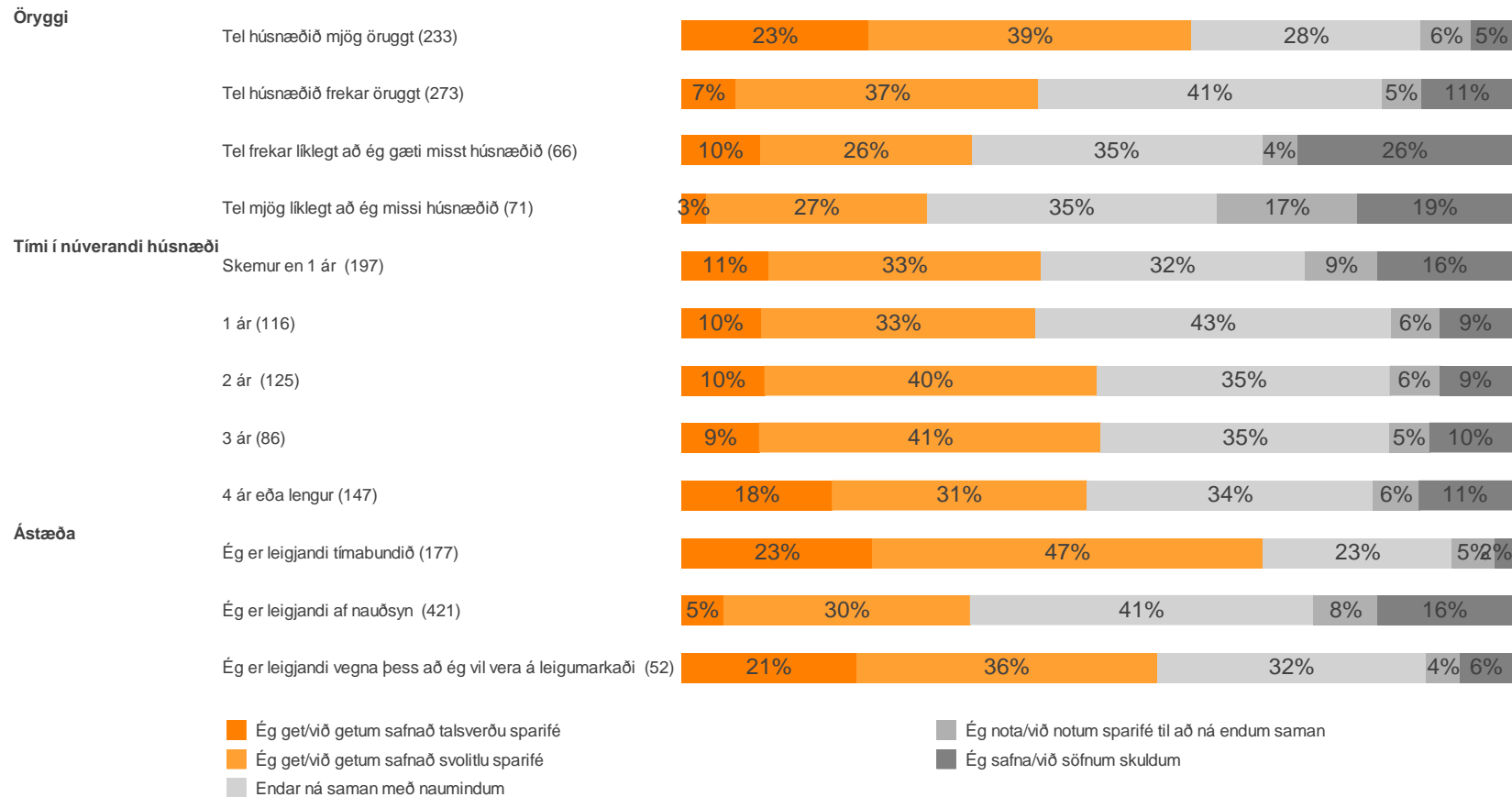
56. Hver af eftirtöldum fullyrðingum á best við um fjárhag heimilisins?



56. Hver af eftirtöldum fullyrðingum á best við um fjárhag heimilisins?

	Ég get/við getum safnað talsverðu sparifé	Ég get/við getum safnað svolitlu sparifé	Endar ná saman með naumindum	Ég nota/við notum sparifé til að ná endum saman	Ég safna/við söfnum skuldum
Heimilistekjur					
A. Læгри en 250 þúsund	2.3% ----F	5.5% -BCDEF	40.7% ----F	12.7% ----EF	38.8% -BCDEF
B. 250 til 399 þúsund	7.2% ----F	18.5% A-CDEF	46.2% ---DEF	10.9% ----EF	17.1% A--DEF
C. 400 til 549 þúsund	9.7% ----F	34.3% AB-DE-	34.4% ----F	8.4% ----EF	13.2% A--D-F
D. 550 til 799 þúsund	8.4% ----F	47.3% ABC---	34.0% -B---F	5.8% ----EF	4.5% ABC---
E. 800 til 999 þúsund	11.7% ----F	54.8% ABC---	28.2% -B----	- ABCD--	5.4% AB----
F. Milljón eða meira	33.8% ABCDE-	45.1% AB----	19.2% ABCD--	- ABCD--	1.8% ABC---
Menntun					
A. Grunnskólapróf eða minna	3.8% -BCD	29.4% ---D	46.3% -BCD	2.7% -BC-	17.8% ---D
B. Próf á framhaldsskólastigi	13.0% A---	32.1% ---D	35.5% A---	8.2% A---	11.2% ---
C. Grunnám í háskóla	11.1% A---	39.8% ----	29.1% A---	9.3% A--D	10.6% ----
D. Framhaldsnám í háskóla	18.1% A---	45.7% AB--	29.6% A---	2.0% --C-	4.5% A---

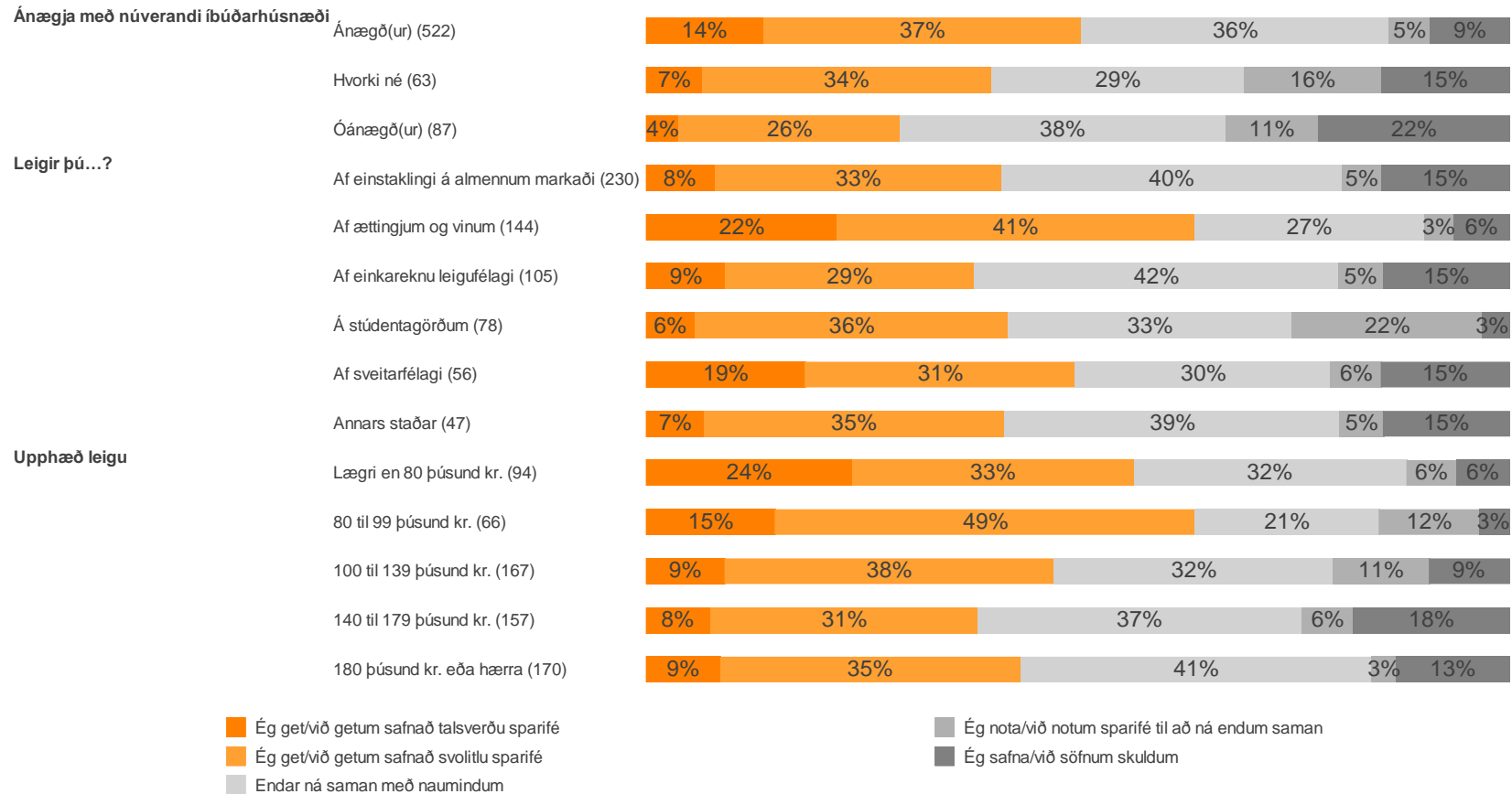
56. Hver af eftirtöldum fullyrðingum á best við um fjárhag heimilisins?



56. Hver af eftirtöldum fullyrðingum á best við um fjárhag heimilisins?

	Ég get/við getum safnað talsverðu sparifé	Ég get/við getum safnað svolitlu sparifé	Endar ná saman með naumindum	Ég nota/við notum sparifé til að ná endum saman	Ég safna/við safna/við söfnum skuldum
Öryggi					
A. Tel húsnæðið mjög öruggt	22.6% -BCD	38.9% --C-	27.5% -B--	6.1% ---D	4.8% -BCD
B. Tel húsnæðið frekar öruggt	6.6% A---	36.5% ----	41.3% A---	4.8% ---D	10.8% A-C-
C. Tel frekar líklegt að ég gæti misst húsnæðið	9.5% A---	25.6% A---	34.9% ----	4.3% ---D	25.7% AB--
D. Tel mjög líklegt að ég missi húsnæðið	3.1% A---	26.5% ----	35.0% ----	16.9% ABC-	18.5% A---
Tími í núverandi húsnæði					
A. Skemur en 1 ár	10.6% ----E	32.7% -----	31.9% -----	8.8% -----	16.0% -----
B. 1 ár	9.6% -----	33.0% -----	42.8% -----	5.9% -----	8.6% -----
C. 2 ár	10.0% -----	40.1% -----	35.2% -----	6.0% -----	8.6% -----
D. 3 ár	9.4% -----	41.2% -----	34.7% -----	4.8% -----	9.9% -----
E. 4 ár eða lengur	18.2% A----	30.7% -----	34.4% -----	5.6% -----	11.1% -----
Ástæða					
A. Ég er leigjandi tímabundið	23.1% -B-	46.9% -B-	22.9% -B-	5.1% ---	2.0% -B-
B. Ég er leigjandi af nauðsyn	5.2% A-C	29.6% A--	41.4% A--	7.7% ---	16.1% A--
C. Ég er leigjandi vegna þess að ég vil vera á leigumarkaði	21.1% -B-	36.3% ---	32.3% ---	4.2% ---	6.1% ---

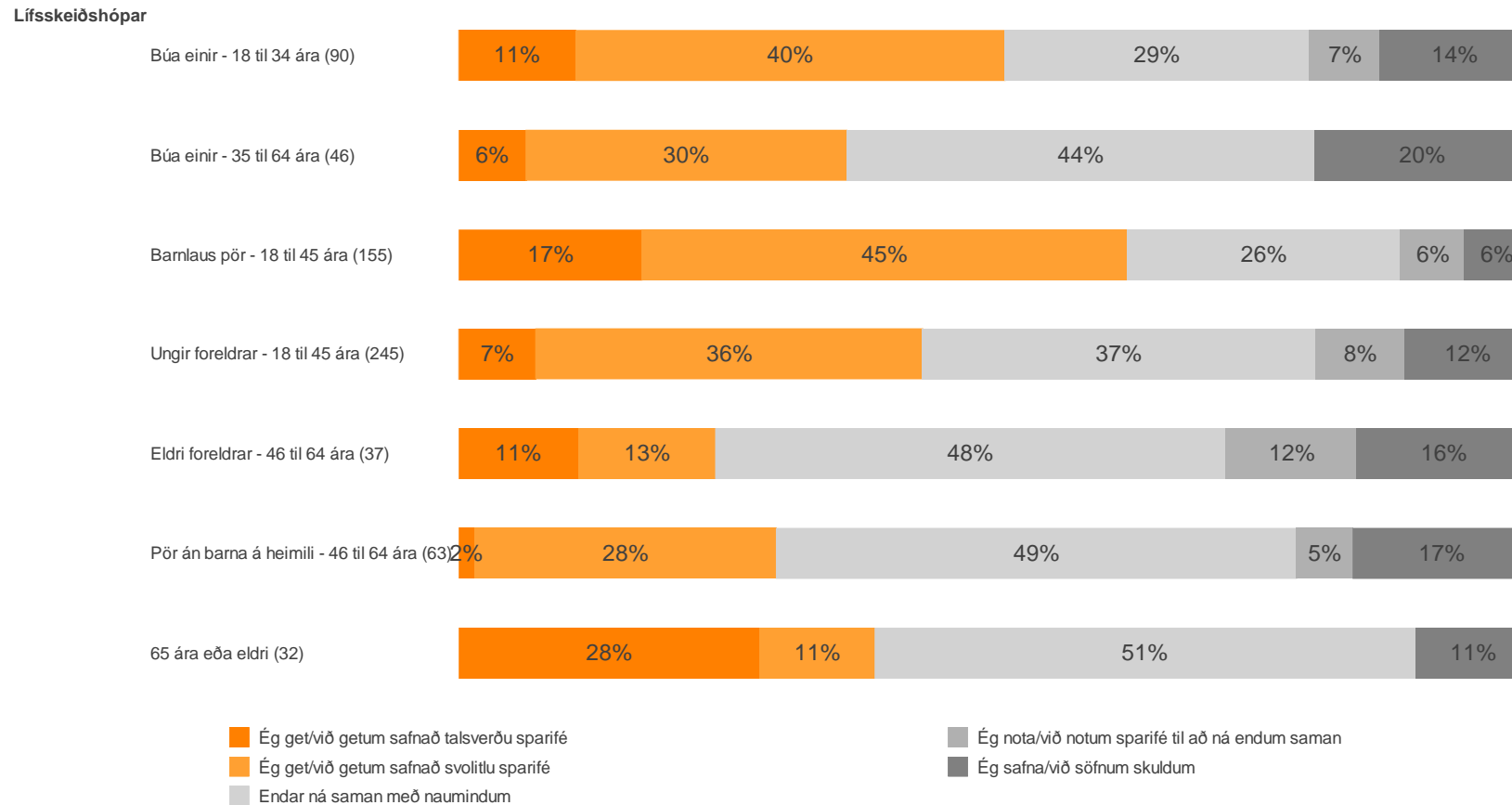
56. Hver af eftirtöldum fullyrðingum á best við um fjárhag heimilisins?



56. Hver af eftirtöldum fullyrðingum á best við um fjárhag heimilisins?

	Ég get/við getum safnað talsverðu sparifé	Ég get/við getum safnað svollitu sparifé	Endar ná saman með naumindum	Ég nota/við notum sparifé til að ná endum saman	Ég safna/við söfnum skuldum
Ánægja með núverandi íbúðarhúsnæði					
A. Ánægð(ur)	13.7% --C	36.8% --C	35.5% ---	4.8% -BC	9.1% --C
B. Hvorki né	6.6% ---	33.5% ---	29.2% ---	16.0% A--	14.7% ---
C. Óánægð(ur)	3.9% A--	25.6% A--	37.7% ---	10.8% A--	22.0% A--
Leigir þú...?					
A. Af einstaklingi á almennum markaði	8.0% -B-E	33.2% -----	39.5% -B---	4.6% ---D-	14.7% -B-D-
B. Af ættingjum og vinum	22.2% A-CD-F	41.4% --C--	26.7% A-C--	3.3% ---D-	6.4% A-C--
C. Af einkareknu leigufélagi	9.3% -B---	28.8% -B---	42.2% -B---	5.2% ---D-	14.5% -B-D-
D. Á stúdentagörðum	5.7% -B-E	36.3% -----	32.9% -----	22.1% ABC-EF	3.0% A-C-EF
E. Af sveitarfélagi	18.5% A--D-	31.3% -----	29.6% -----	5.8% ---D-	14.8% ---D-
F. Annars staðar	6.8% -B---	34.8% -----	38.8% -----	5.1% ---D-	14.5% ---D-
Upphæð leigu					
A. Lægri en 80 þúsund kr.	24.0% --CDE	32.6% -B---	31.6% -----	5.9% -----	6.0% ---D-
B. 80 til 99 þúsund kr.	15.0% -----	48.7% A--DE	21.3% ---DE	11.6% ---E	3.4% ---DE
C. 100 til 139 þúsund kr.	9.2% A---	38.2% -----	32.3% -----	11.2% ---E	9.2% ---D-
D. 140 til 179 þúsund kr.	7.5% A---	31.0% -B---	37.4% -B---	6.0% -----	18.0% ABC--
E. 180 þúsund kr. eða hærra	8.7% A---	34.7% -B---	40.6% -B---	2.9% -BC--	13.0% -B---

56. Hver af eftirtöldum fullyrðingum á best við um fjárhag heimilisins?



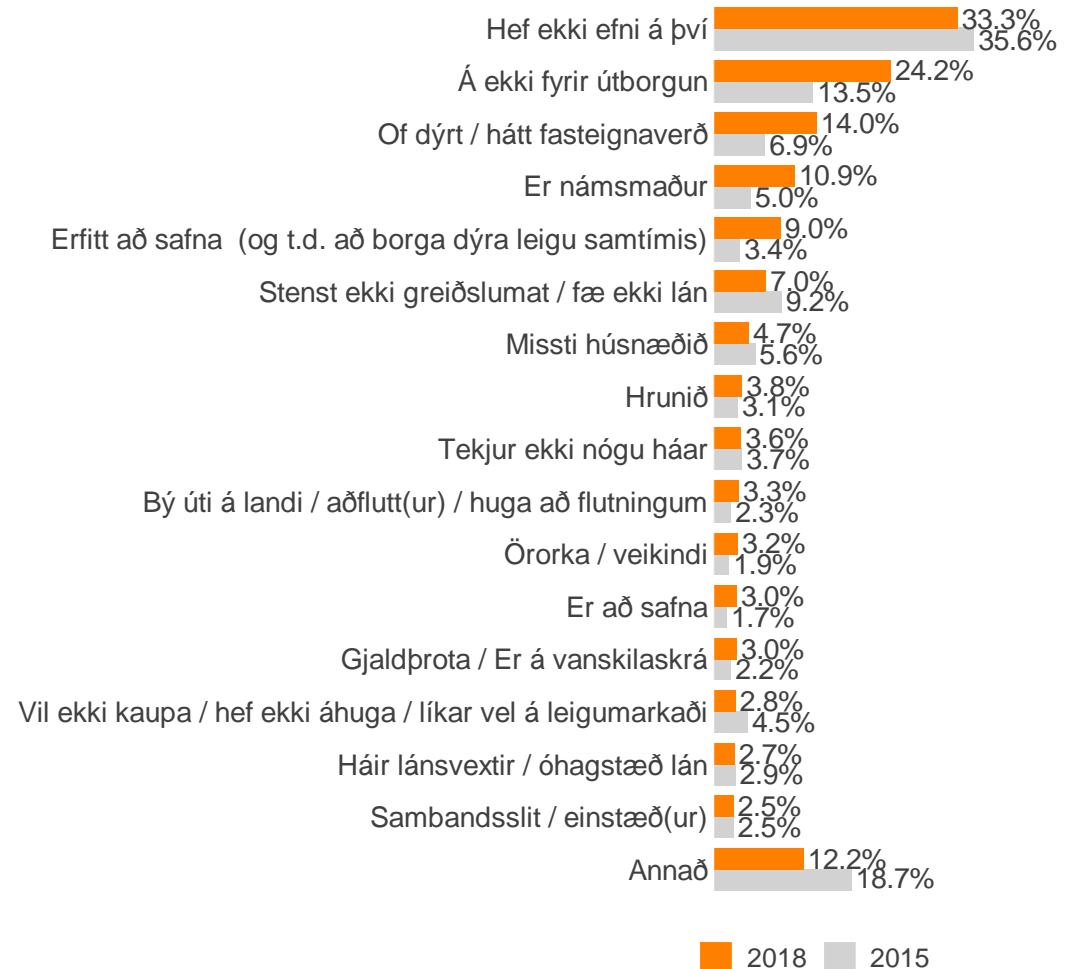
56. Hver af eftirtöldum fullyrðingum á best við um fjárhag heimilisins?

Lífsskeiðshópar	Ég get/við getum safnað talsverðu sparifé	Ég get/við getum safnað svolitlu sparifé	Endar ná saman með naumindum	Ég nota/við notum sparifé til að ná endum saman	Ég safna/við söfnum skuldum
A. Búa einir - 18 til 34 ára	10.9% ----FG	40.1% ---E-G	28.5% ---EFG	6.6% -----	14.0% --C---
B. Búa einir - 35 til 64 ára	6.3% -----G	29.9% -----G	43.7% --C---	- ---DE--	20.1% --C---
C. Barnlaus pör - 18 til 45 ára	17.1% ---D-F-	45.3% ---EFG	25.5% -B-DEFG	6.0% -----	6.1% AB--EF-
D. Ungir foreldrar - 18 til 45 ára	7.2% --C--G	36.1% ---E-G	36.7% --C---	8.3% -B-----	11.7% -----
E. Eldri foreldrar - 46 til 64 ára	11.2% ----F-	12.8% A-CD--	47.6% A-C---	12.3% -B---G	16.1% --C---
F. Pör án barna á heimili - 46 til 64 ára	1.5% A-C-E-G	28.1% --C---	48.6% A-C---	5.3% -----	16.5% --C---
G. 65 ára eða eldri	28.1% AB-D-F-	10.7% ABCD--	50.5% A-C---	- ----E-	10.7% -----

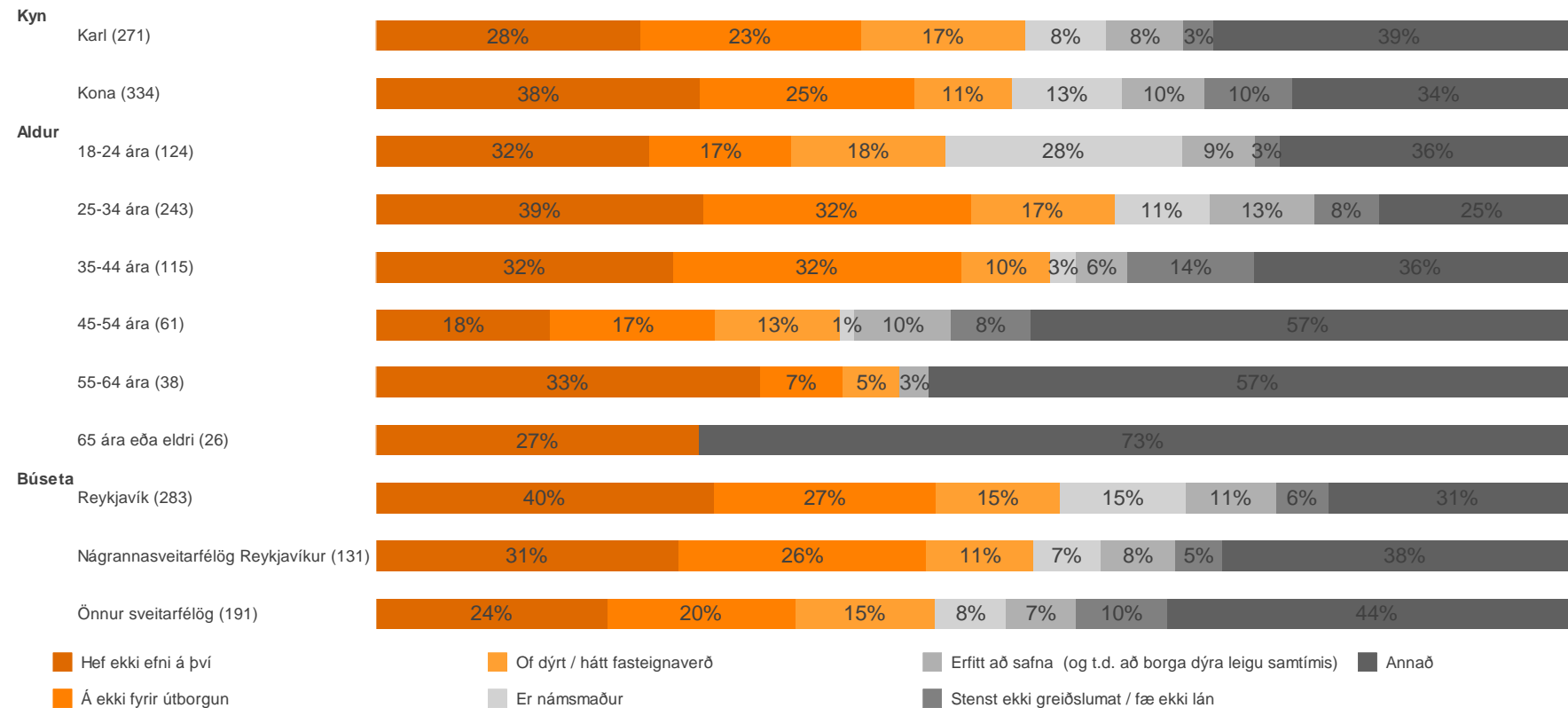
57. Hver er helsta ástæða þess að þú býrð ekki í eigin húsnæði í dag?

Þróun

Fjöldi svara	605
	100.0%
Hef ekki efni á því	202
	33.3%
Á ekki fyrir útborgun	147
	24.2%
Of dýrt / hátt fasteignaverð	85
	14.0%
Er námsmaður	66
	10.9%
Erfitt að safna (og t.d. að borga dýra leigu samtímis)	55
	9.0%
Stenst ekki greiðslumat / fæ ekki lán	42
	7.0%
Missti húsnæðið	28
	4.7%
Hrunið	23
	3.8%
Tekjur ekki nógu háar	22
	3.6%
Bý úti á landi / aðflutt(ur) / huga að flutningum	20
	3.3%
Örorka / veikindi	19
	3.2%
Er að safna	18
	3.0%
Gjaldþrota / Er á vanskilaskrá	18
	3.0%
Vil ekki kaupa / hef ekki áhuga / líkar vel á leigumarkaði	17
	2.8%
Háir lánsvextir / óhagstæð lán	16
	2.7%
Sambandsslit / einstæð(ur)	15
	2.5%
Annað	74
	12.2%



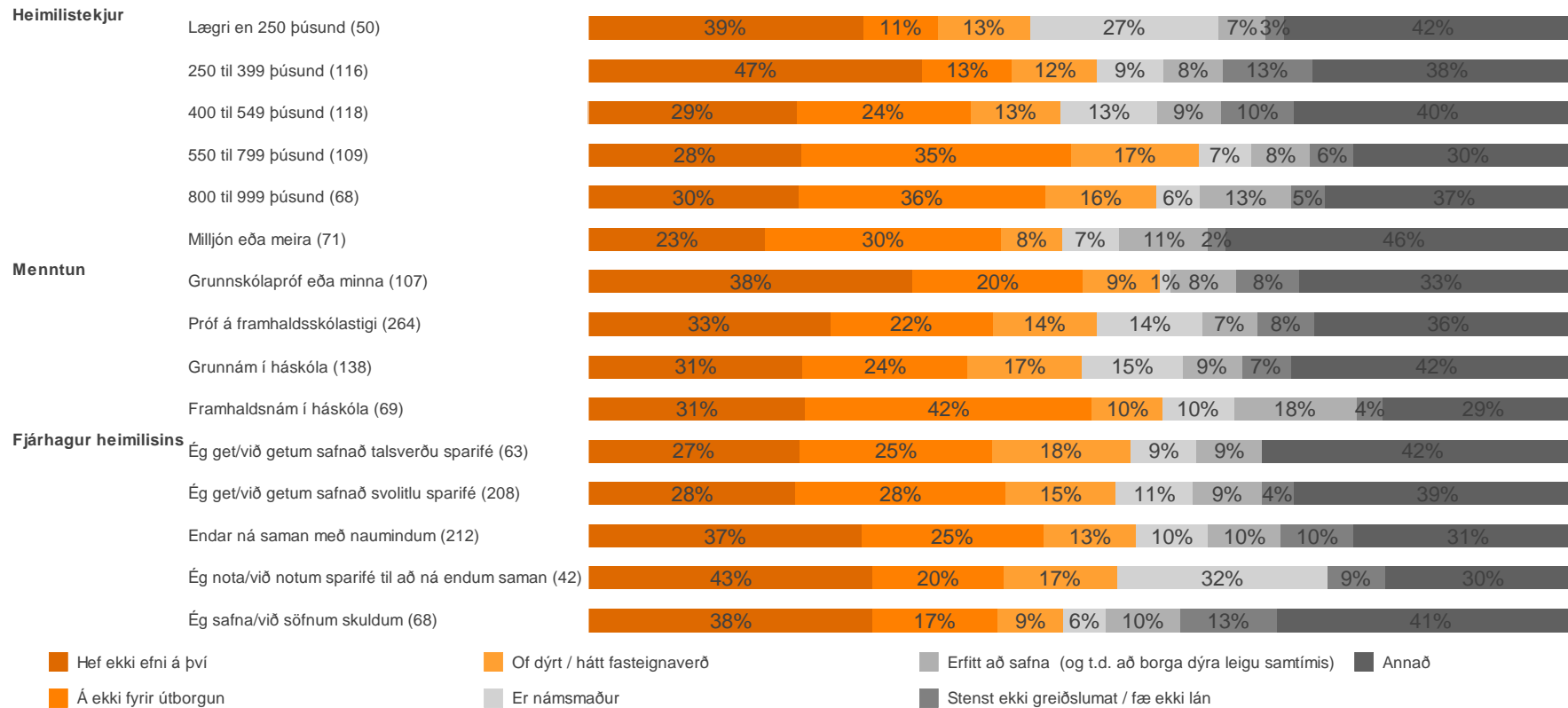
57. Hver er helsta ástæða þess að þú býrð ekki í eigin húsnæði í dag?



57. Hver er helsta ástæða þess að þú býrð ekki í eigin húsnæði í dag?

	Hef ekki efni á því	Á ekki fyrir útborgun	Of dýrt / hátt fasteignaverð	Er námsmaður	Erfitt að safna (og t.d. að borga dýra leigu samtímis)	Stenst ekki greiðslumat / fær ekki lán	Annað
Kyn							
A. Karl	27.6% -B	23.1% --	17.3% -B	8.4% --	8.1% --	3.1% -B	39.0% --
B. Kona	37.9% A-	25.2% --	11.3% A-	12.9% --	9.8% --	10.2% A-	34.4% --
Aldur							
A. 18-24 ára	32.4% ---D--	16.7% -BC--F	18.2% ----EF	28.1% -BCDEF	8.6% -----	2.9% --C--	36.3% -B-DEF
B. 25-34 ára	38.8% ---D--	31.7% A--DEF	17.0% ----F	11.2% A-CDE-	12.6% --C--	7.5% -----	24.6% A-CDEF
C. 35-44 ára	32.4% ---D--	31.5% A--DEF	9.7% -----	2.8% AB----	5.7% -B----	13.7% A---EF	36.3% -B-DEF
D. 45-54 ára	17.7% ABC---	16.8% -BC--F	12.7% -----	1.4% AB----	9.9% -----	8.0% -----	56.5% ABC--
E. 55-64 ára	33.2% -----	7.1% -BC--	5.0% A-----	- AB----	2.5% -----	- --C--	56.8% ABC--
F. 65 ára eða eldri	26.7% -----	- ABCD--	- AB----	- A-----	- -----	- --C--	73.3% ABC--
Búseta							
A. Reykjavík	40.2% --C	26.5% ---	14.8% ---	15.0% -BC	10.8% ---	6.2% ---	30.7% --C
B. Nágrannasveitarfélög Reykjavíkur	31.2% ---	25.6% ---	11.0% ---	7.0% A--	7.6% ---	4.9% ---	37.5% ---
C. Önnur sveitarfélög	24.4% A--	19.9% ---	14.8% ---	7.5% A--	7.4% ---	9.6% ---	44.3% A--

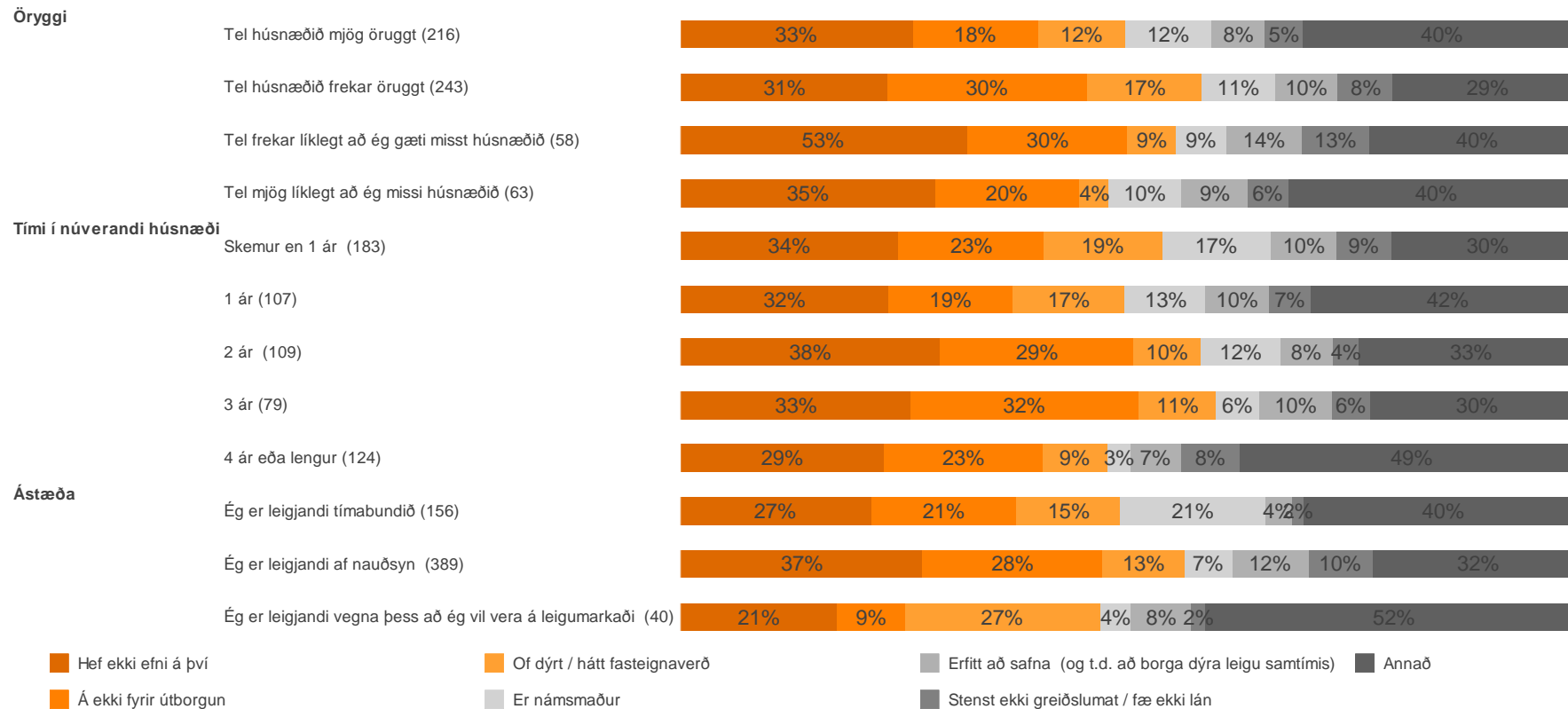
57. Hver er helsta ástæða þess að þú býrð ekki í eigin húsnæði í dag?



57. Hver er helsta ástæða þess að þú býrð ekki í eigin húsnæði í dag?

	Hef ekki efni á því	Á ekki fyrir útborgun	Of dýrt / hátt fasteignaverð	Er námsmaður	Erfitt að safna (og t.d. að borga dýra leigu samtímis)	Stenst ekki greiðslumat / fær ekki lán	Annað
Heimilistekjur							
A. Lægr en 250 þúsund	38.8% -----	10.6% --CDEF	13.0% -----	26.7% -BCDEF	6.6% -----	2.7% -B----	42.1% -----
B. 250 til 399 þúsund	46.8% --CDEF	12.6% --CDEF	12.0% -----	9.3% A-----	8.3% -----	12.5% A----F	38.0% -----
C. 400 til 549 þúsund	29.0% -B----	24.3% AB----	12.6% -----	13.4% A-----	9.0% -----	10.1% ----F	40.4% -----
D. 550 til 799 þúsund	27.7% -B----	35.1% AB----	16.6% -----	6.9% A-----	7.6% -----	5.7% -----	29.8% ----F
E. 800 til 999 þúsund	30.3% -B----	35.5% AB----	16.0% -----	6.2% A-----	13.2% -----	4.8% -----	37.1% -----
F. Milljón eða meira	22.5% -B----	30.0% AB----	7.8% -----	7.3% A-----	11.3% -----	2.2% -BC--	45.5% ---D--
Menntun							
A. Grunnskólapróf eða minna	38.2% ----	20.0% ---D	9.1% ----	1.3% -BCD	7.7% ---D	7.5% ----	33.3% ----
B. Próf á framhaldsskólastigi	32.6% ----	21.9% ---D	14.1% ----	14.2% A---	7.4% ---D	7.7% ----	36.2% ----
C. Grunnám í háskóla	31.0% ----	23.8% ---D	16.6% ----	14.5% A---	8.5% ---D	7.1% ----	42.2% ----
D. Framhaldsnám í háskóla	31.4% ----	41.6% ABC-	10.3% ----	10.3% A---	17.8% ABC-	3.8% ----	29.0% ----
Fjárhagur heimilisins							
A. Ég get/við getum safnað talsverðu sparifé	27.4% -----	24.9% -----	18.0% -----	8.5% ---D-	8.5% -----	- --CDE	41.6% -----
B. Ég get/við getum safnað svolitlu sparifé	27.9% --C--	28.4% -----	14.8% -----	10.5% ---D-	9.2% ---D-	4.3% --C-E	39.0% -----
C. Endar ná saman með naumindum	37.3% -B--	24.7% -----	12.7% -----	9.8% ---D-	9.9% ---D-	9.9% AB--	31.3% -----
D. Ég nota/við notum sparifé til að ná endum saman	43.2% -----	19.8% -----	17.2% -----	32.0% ABC-E	- -BC-E	8.7% A----	30.1% -----
E. Ég safna/við söfnum skuldum	38.4% -----	16.8% -----	8.9% -----	5.6% ---D-	10.1% ---D-	13.2% AB--	41.2% -----

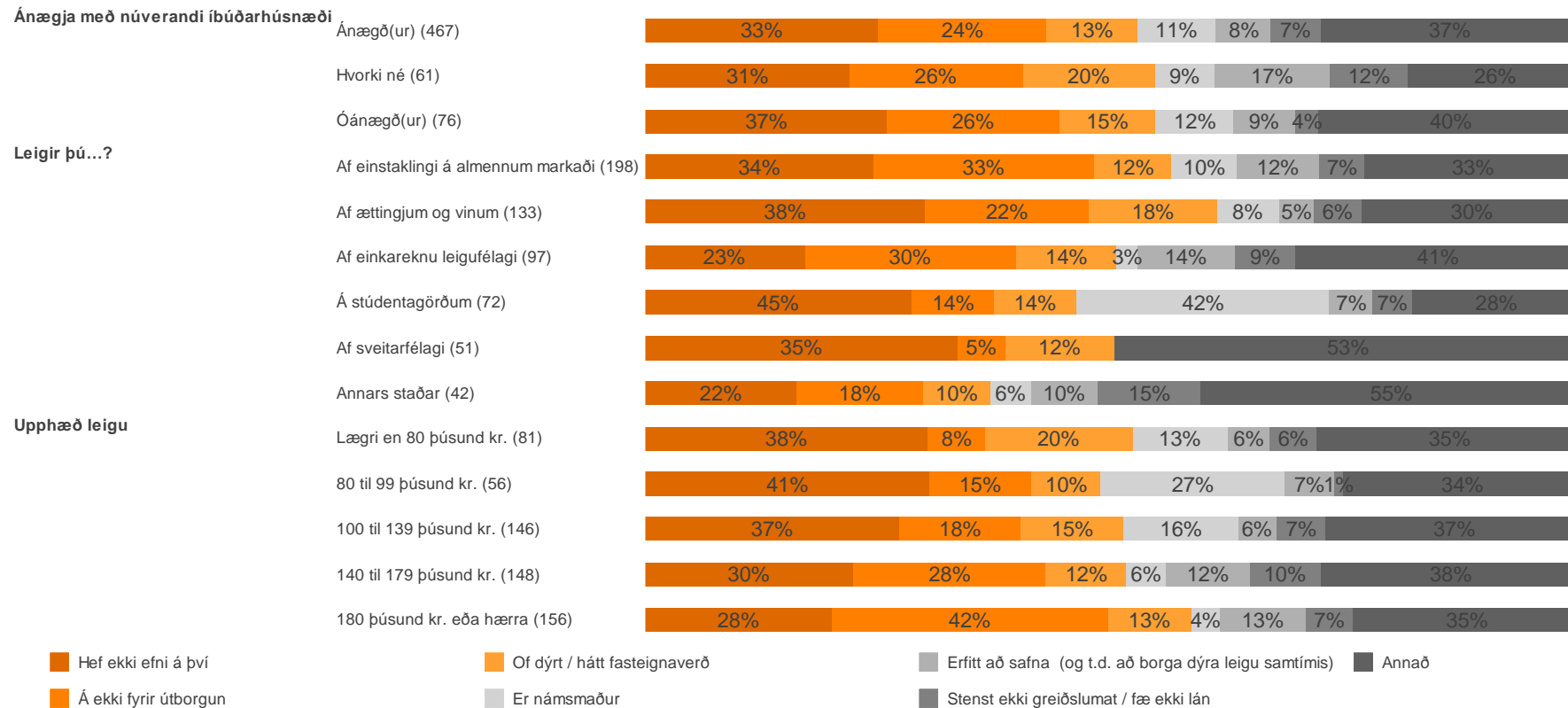
57. Hver er helsta ástæða þess að þú býrð ekki í eigin húsnæði í dag?



57. Hver er helsta ástæða þess að þú býrð ekki í eigin húsnæði í dag?

	Hef ekki efni á því	Á ekki fyrir útborgun	Of dýrt / hátt fasteignaverð	Er námsmaður	Erfitt að safna (og t.d. að borga dýra leigu samtímis)	Stenst ekki greiðslumat / fæ ekki lán	Annað
Öryggi							
A. Tel húsnæðið mjög öruggt	33.2% --C-	17.9% -BC-	12.4% ----	12.4% ----	7.6% ----	5.4% ----	40.2% -B--
B. Tel húsnæðið frekar öruggt	31.2% --C-	30.2% A---	17.2% ---D	11.1% ----	9.5% ----	8.2% ----	28.8% A---
C. Tel frekar líklegt að ég gæti misst húsnæðið	53.0% AB-D	29.8% A---	9.0% ----	9.3% ----	13.8% ----	12.7% ----	39.6% ----
D. Tel mjög líklegt að ég missi húsnæðið	34.8% --C-	19.7% ----	4.1% -B--	9.9% ----	9.1% ----	5.5% ----	40.4% ----
Tími í núverandi húsnæði							
A. Skemur en 1 ár	34.0% -----	22.7% -----	18.5% --C-E	16.9% ---DE	10.2% -----	8.7% -----	29.9% -B--E
B. 1 ár	32.3% -----	19.2% ---D-	17.4% -----	12.5% ---E	9.8% -----	6.5% -----	42.2% A----
C. 2 ár	38.4% -----	28.5% -----	9.9% A---	11.8% ---E	7.8% -----	3.8% -----	33.2% ---E
D. 3 ár	32.6% -----	32.2% -B---	11.0% -----	6.0% A---	10.3% -----	5.5% -----	30.1% ---E
E. 4 ár eða lengur	29.0% -----	22.6% -----	9.2% A---	3.3% ABC--	7.2% -----	8.3% -----	49.1% A-CD-
Ástæða							
A. Ég er leigjandi tímabundið	27.3% -B-	20.9% ---	14.9% ---	20.8% -BC	3.8% -B-	1.7% -B-	40.2% ---
B. Ég er leigjandi af nauðsyn	37.1% A-C	27.5% --C	12.5% --C	7.4% A--	11.7% A--	9.8% A--	32.3% --C
C. Ég er leigjandi vegna þess að ég vil vera á leigumarkaði	21.3% -B-	9.2% -B-	26.6% -B-	4.2% A--	8.2% ---	1.9% ---	51.5% -B-

57. Hver er helsta ástæða þess að þú býrð ekki í eigin húsnæði í dag?

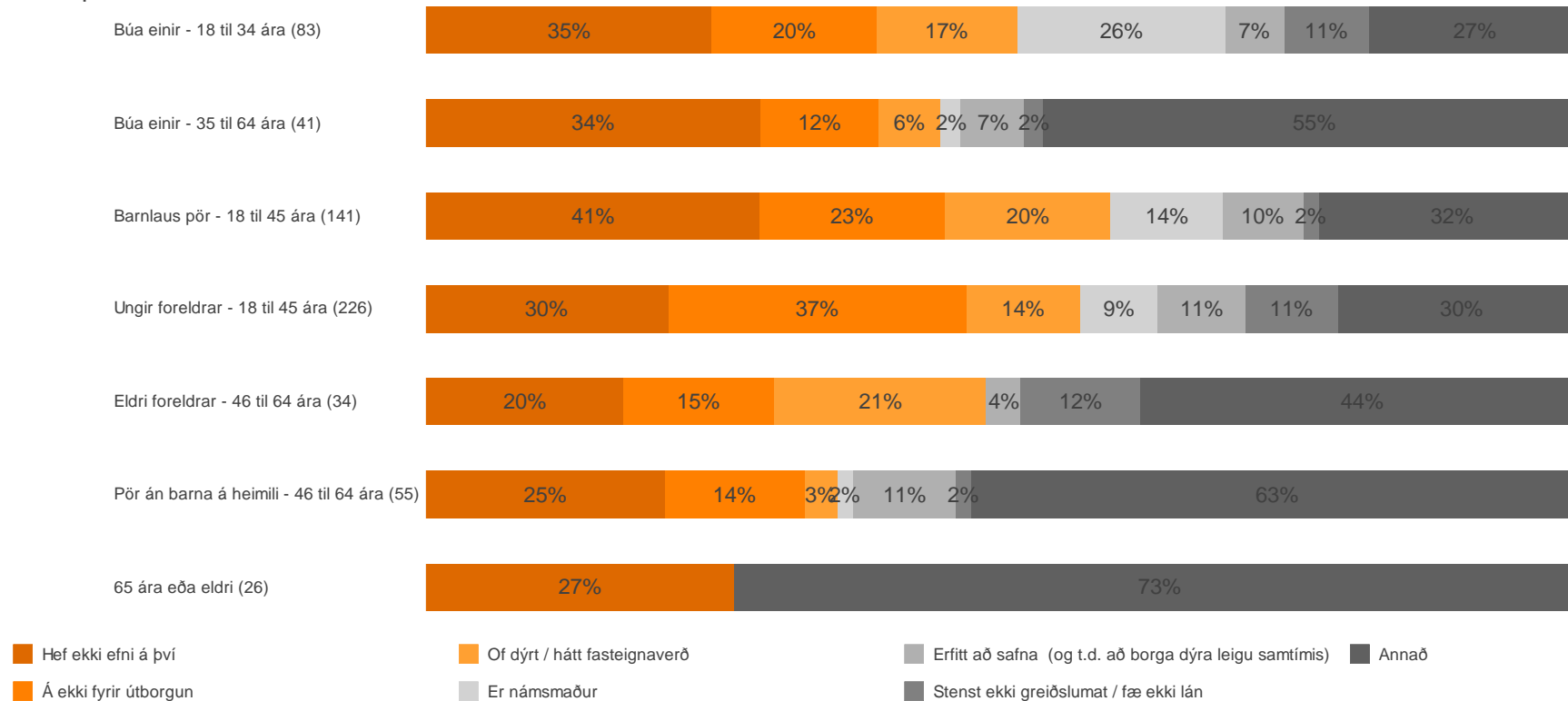


57. Hver er helsta ástæða þess að þú býrð ekki í eigin húsnæði í dag?

	Hef ekki efni á því	Á ekki fyrir útborgun	Of dýrt / hátt fasteignaverð	Er námsmaður	Erfitt að safna (og t.d. að borga dýra leigu samtímis)	Stenst ekki greiðslumat / fæ ekki lán	Annað
Ánægja með núverandi íbúðarhúsnæði							
A. Ánægð(ur)	33.2% ---	23.8% ---	13.0% ---	11.1% ---	7.9% -B-	7.0% ---	37.1% ---
B. Hvorki né	30.6% ---	26.0% ---	19.7% ---	8.9% ---	17.3% A--	11.7% ---	26.0% ---
C. Óánægð(ur)	37.0% ---	26.3% ---	14.7% ---	12.0% ---	9.4% ---	3.6% ---	40.2% ---
Leigir þú...?							
A. Af einstaklingi á almennum markaði	34.3% --C--	33.2% -B-DE	11.6% -----	9.7% --CDE-	12.4% -B--E-	6.8% -----	32.6% ----EF
B. Af ættingjum og vinum	38.3% --C--	22.4% A--E-	17.5% -----	8.4% ---DE-	4.9% A-C--	6.4% -----	30.1% ----EF
C. Af einkareknu leigufélagi	22.8% AB-D--	30.2% ---DE-	14.4% -----	2.9% A--D--	13.8% -B--E-	8.7% ---E-	40.9% -----
D. Á stúdentagörðum	44.5% --C-F	13.7% A-C--	13.9% -----	42.1% ABC-EF	7.2% -----	6.6% -----	28.3% ----EF
E. Af sveitarfélagi	35.4% -----	5.3% ABC-F	12.3% -----	- AB-D--	- A-C--F	- --C--F	52.8% AB-D--
F. Annars staðar	21.9% --D-	18.4% ---E-	9.7% -----	5.9% ---D--	9.6% ----E-	15.0% ---E-	55.1% AB-D--
Upphæð leigu							
A. Lægra en 80 þúsund kr.	37.6% -----	7.7% --CDE	19.6% -----	12.7% -B--E	5.5% -----	6.3% -----	35.3% -----
B. 80 til 99 þúsund kr.	41.1% -----	14.7% ---DE	10.0% -----	26.5% A--DE	7.1% -----	1.4% ---D-	34.4% -----
C. 100 til 139 þúsund kr.	36.6% -----	17.5% A--DE	14.8% -----	16.4% ---DE	5.5% ---DE	7.1% -----	36.8% -----
D. 140 til 179 þúsund kr.	30.2% -----	27.9% ABC-E	11.7% -----	5.7% -BC--	12.2% --C--	10.3% -B--	37.8% -----
E. 180 þúsund kr. eða hærra	28.0% -----	41.6% ABCD-	12.5% -----	4.3% ABC--	12.9% --C--	7.0% -----	34.5% -----

57. Hver er helsta ástæða þess að þú býrð ekki í eigin húsnæði í dag?

Lífsskeiðshópar

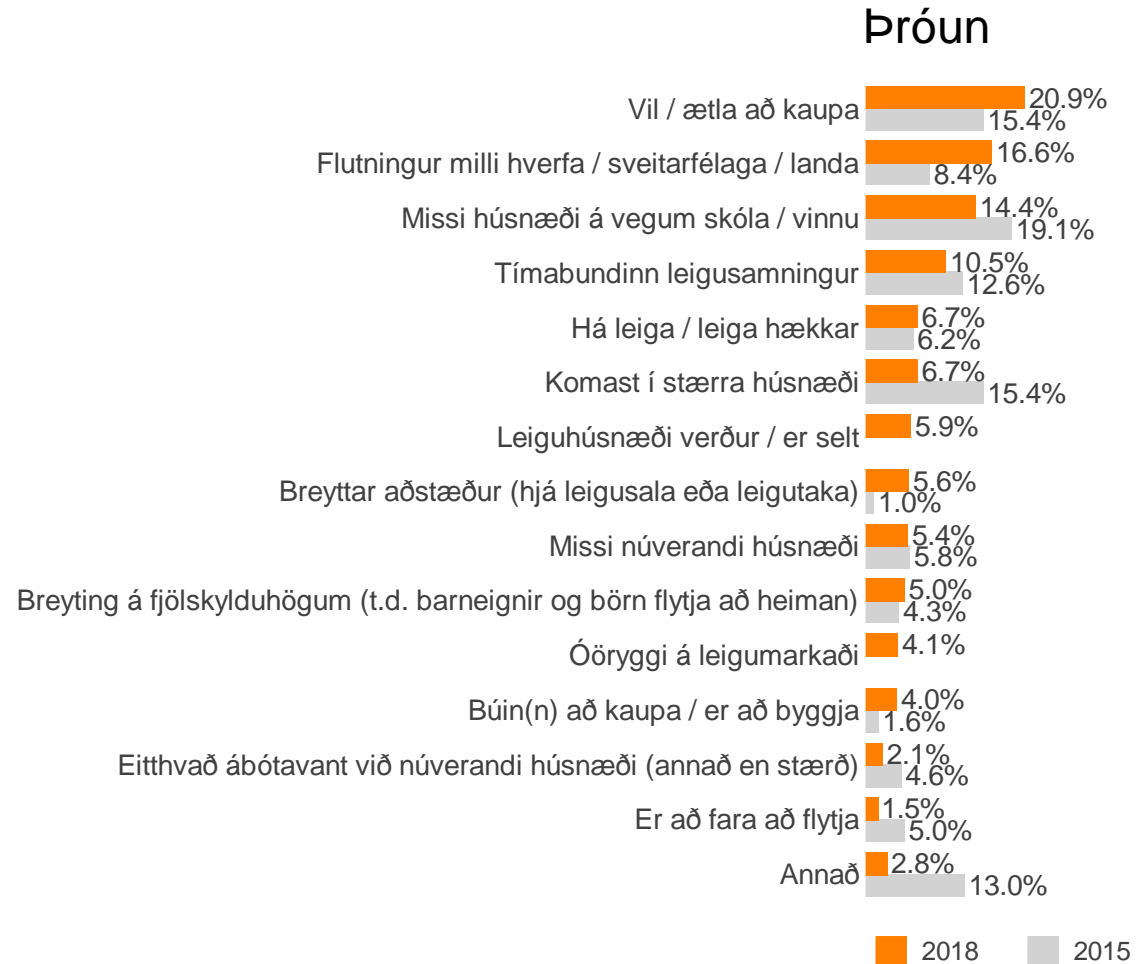


57. Hver er helsta ástæða þess að þú býrð ekki í eigin húsnæði í dag?

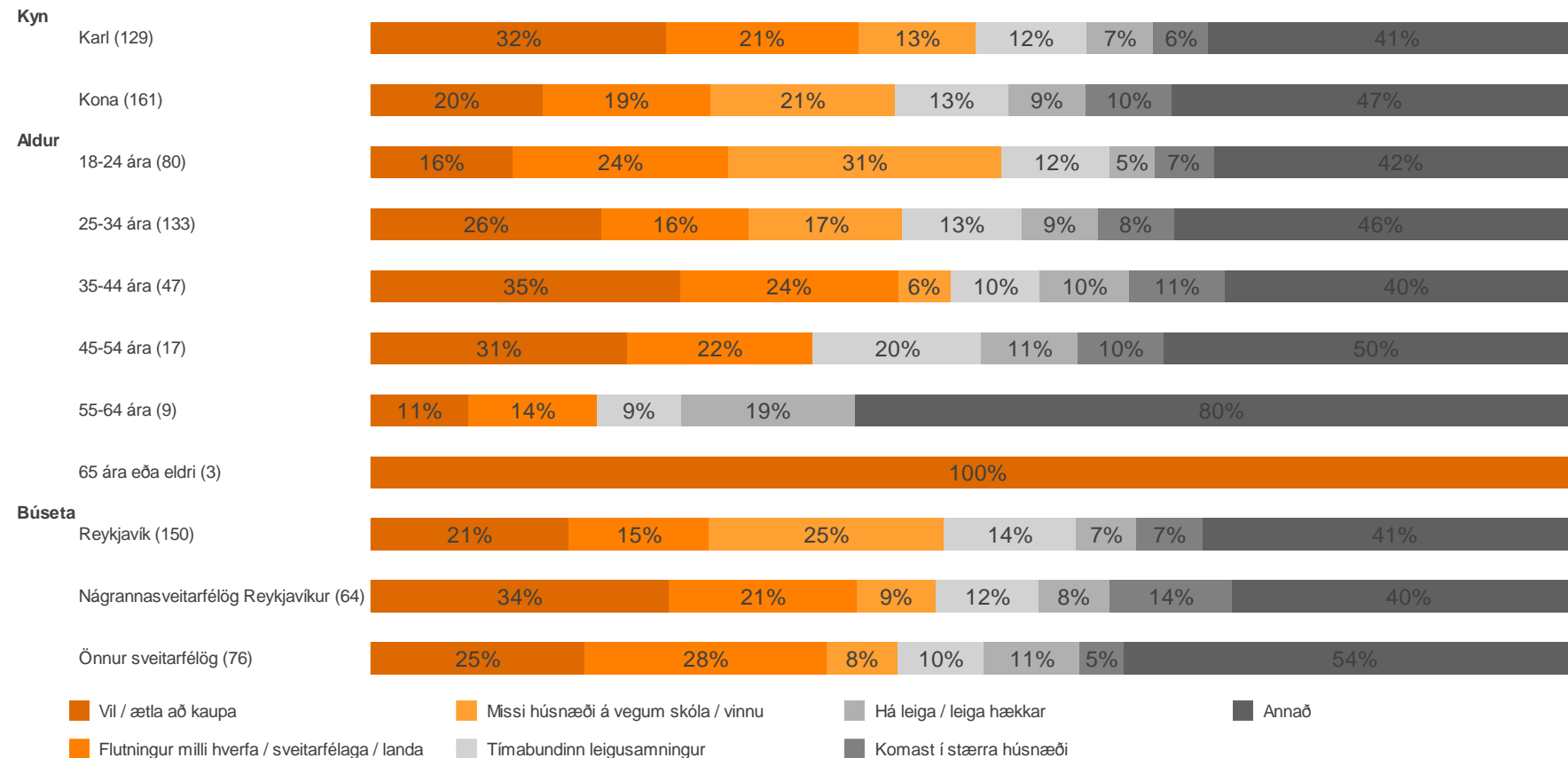
	Hef ekki efni á því	Á ekki fyrir útborgun	Of dýrt / hátt fasteignaverð	Er námsmaður	Erfitt að safna (og t.d. að borga dýra leigu samtímis)	Stenst ekki greiðslumat / fæ ekki lán	Annað
Lífsskeiðshópar							
A. Búa einir - 18 til 34 ára	35.3% -----	20.4% ---D-G	17.2% ----FG	25.7% -BCDEFG	7.2% -----	10.5% --C-F-	26.5% -B---FG
B. Búa einir - 35 til 64 ára	34.2% -----	11.9% ---D--	6.4% --C---	2.1% A-C---	6.5% -----	1.9% -----	55.1% A-CD--
C. Barnlaus pör - 18 til 45 ára	40.8% ---DEF-	22.6% ---D-G	20.2% -B---FG	13.7% AB--EFG	9.8% -----	2.0% A--DE--	32.3% -B---FG
D. Ungir foreldrar - 18 til 45 ára	29.7% --C----	36.5% ABC-EFG	13.9% ----FG	9.4% A-----	10.8% -----	11.4% --C-F-	30.0% -B---FG
E. Eldri foreldrar - 46 til 64 ára	19.7% --C----	15.0% ---D-G	21.1% ----FG	- A-C----	3.5% -----	11.9% --C-F-	44.1% -----G
F. Pör án barna á heimili - 46 til 64 ára	24.7% --C----	14.4% ---D-G	3.4% A-CDE--	1.6% A-C----	10.6% -----	1.6% A--DE--	63.2% A-CD--
G. 65 ára eða eldri	26.7% -----	- A-CDEF-	- A-CDE--	- A-C----	- -----	- -----	73.3% A-CDE- -

58. Hver er helsta ástæða þess að þú telur það öruggt eða líklegt að þú munir skipta um húsnæði á næstu 3 árum?

Fjöldi svara	349 100.0%
Vil / ætla að kaupa	73 20.9%
Flutningur milli hverfa / sveitarfélaga / landa	58 16.6%
Missi húsnæði á vegum skóla / vinnu	50 14.4%
Tímabundinn leigusamningur	37 10.5%
Há leiga / leiga hækkar	24 6.7%
Komast í stærra húsnæði	22 6.2%
Leiguhúsnæði verður / er selt	21 5.9%
Breyttar aðstæður (hjá leigusala eða leigutaka)	19 5.6%
Missi núverandi húsnæði	19 5.4%
Breyting á fjölskylduhögum (t.d. barneignir og börn flytja að heiman)	18 5.0%
Ööryggi á leigumarkaði	14 4.1%
Búin(n) að kaupa / er að byggja	14 4.0%
Eitthvað ábótavant við núverandi húsnæði (annað en stærð)	7 2.1%
Er að fara að flytja	5 1.5%
Annað	10 2.8%



58. Hver er helsta ástæða þess að þú telur það öruggt eða líklegt að þú munir skipta um húsnæði á næstu 3 árum?

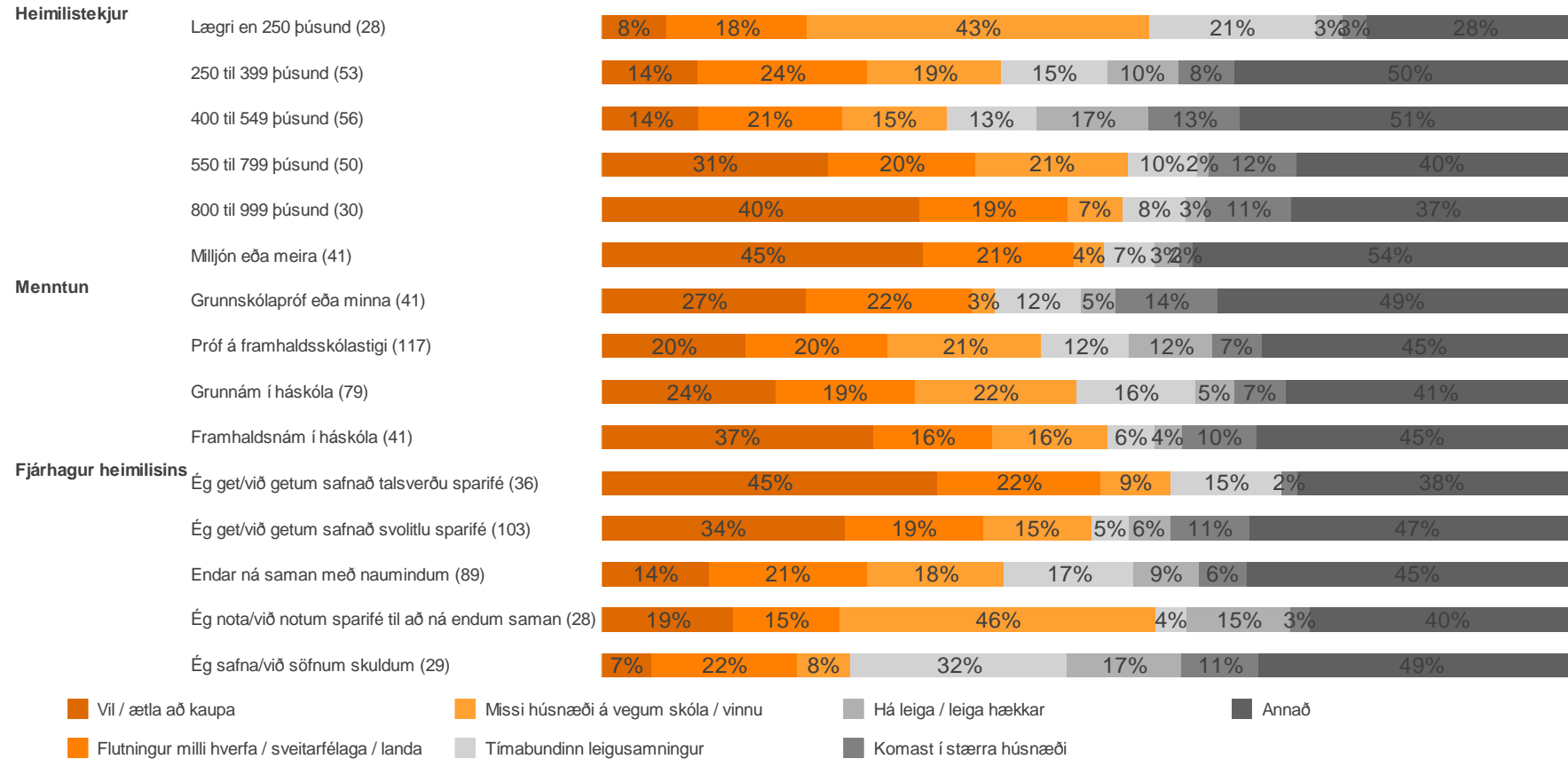


Myndir sýna hlutföll og fjölda þeirra sem tóku afstöðu. Þessi spurning var opin og sumir svarendur nefndu fleiri en einn þátt og því hlutfallstölur hærri en 100%. Athugið, fá svör á bak við sumar breytur.

58. Hver er helsta ástæða þess að þú telur það öruggt eða líklegt að þú munir skipta um húsnæði á næstu 3 árum?

	Vil / ætla að kaupa	Flutning- ur milli hverfa / sveitarf- éлага / landa	Missi húsnæði á vegum skóla / vinnu	Tímabundi- nn leigusam- ningur	Há leiga / leiga hækkar	Komast í stærra húsnæði	Annað
Kyn							
A. Karl	32.1% -B	21.0% --	12.7% --	12.2% --	7.2% --	6.0% --	41.1% --
B. Kona	19.6% A-	19.1% --	21.0% --	12.9% --	8.8% --	9.8% --	47.2% --
Aldur							
A. 18-24 ára	16.0% --C--F	24.3% -----	30.8% -BCD--	12.3% -----	4.9% -----	6.8% -----	41.9% ----E-
B. 25-34 ára	25.6% ----F	16.4% -----	17.0% A-----	13.3% -----	8.5% -----	8.4% -----	45.7% ----E-
C. 35-44 ára	34.5% A----F	24.4% -----	5.9% A-----	9.9% -----	9.9% -----	10.8% -----	40.3% ----E-
D. 45-54 ára	30.5% ----F	22.2% -----	- A-----	20.1% -----	11.3% -----	10.4% -----	50.2% -----
E. 55-64 ára	10.7% ----F	14.1% -----	- -----	9.2% -----	19.2% -----	- -----	80.1% ABC--F
F. 65 ára eða eldri	100.0- % ABCD- E	- -----	- -----	- -----	- -----	- -----	- ----E-
Búseta							
A. Reykjavík	21.3% -B-	15.1% --C	25.3% -BC	14.2% ---	6.5% ---	7.1% ---	41.3% ---
B. Nágrannasveitarfélög Reykjavíkur	34.0% A--	21.3% ---	9.1% A--	11.7% ---	8.1% ---	13.9% ---	40.4% ---
C. Önnur sveitarfélög	25.1% ---	28.4% A--	8.3% A--	10.1% ---	11.3% ---	5.1% ---	54.2% ---

58. Hver er helsta ástæða þess að þú telur það öruggt eða líklegt að þú munir skipta um húsnæði á næstu 3 árum?

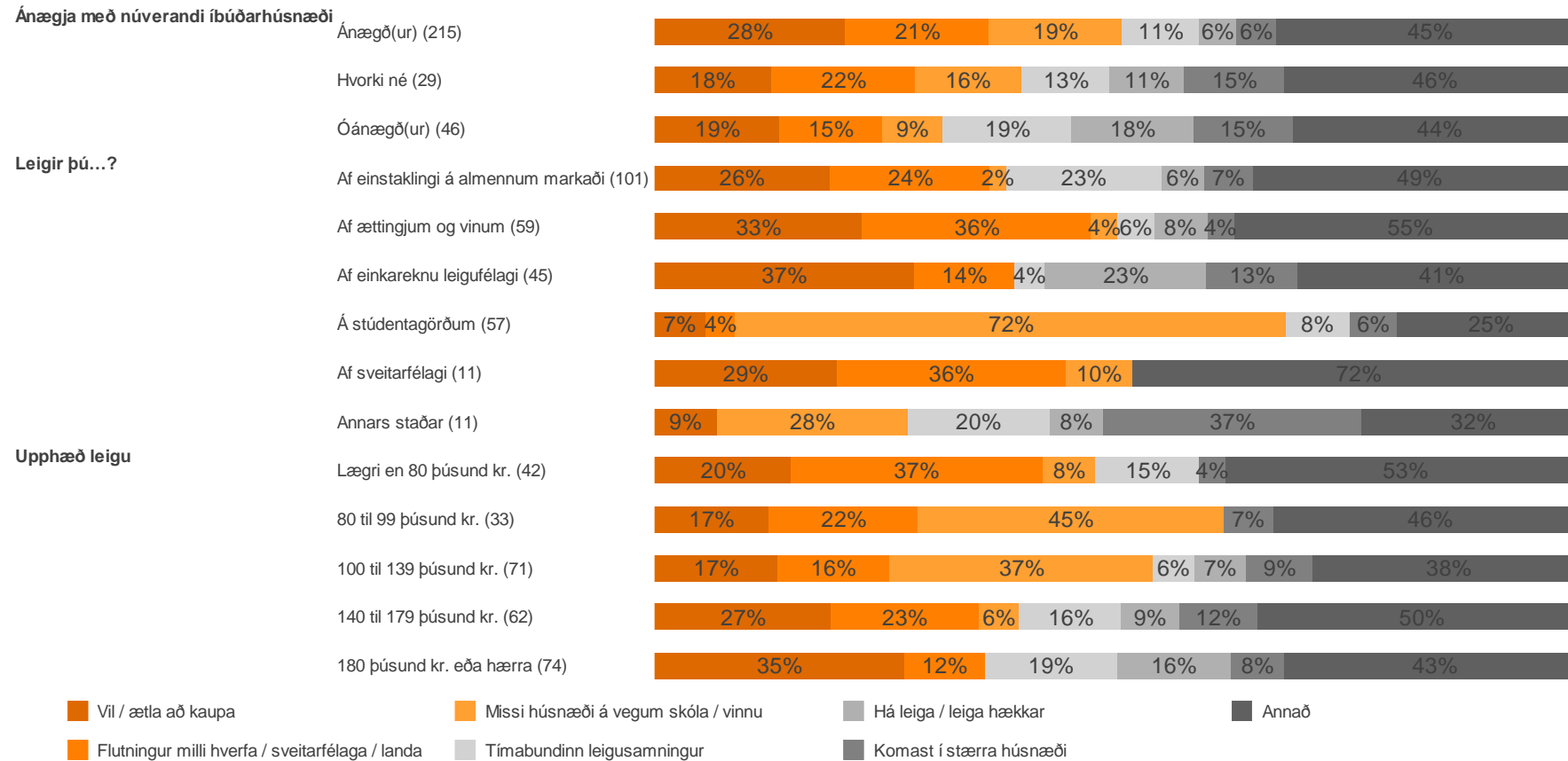


Myndir sýna hlutföll og fjölda þeirra sem tóku afstöðu. Þessi spurning var opin og sumir svarendur nefndu fleiri en einn þátt og því hlutfallstölur hærri en 100%. Athugið, fá svör á bak við sumar breytur.

58. Hver er helsta ástæða þess að þú telur það öruggt eða líklegt að þú munir skipta um húsnæði á næstu 3 árum?

	Vil / ætla að kaupa	Flutning- ur milli hverfa / sveitarf- élaga / landa	Missi húsnæði á vegum skóla / vinnu	Tímabundi- nn leigusam- ningur	Há leiga / leiga hækkar	Komast í stærra húsnæði	Annað
Heimilistekjur							
A. Lægrí en 250 þúsund	8.2% ---DEF	17.7% -----	43.0% -BCDEF	21.2% -----	3.4% -----	2.9% -----	27.6% --C--F
B. 250 til 399 þúsund	13.5% ---DEF	23.9% -----	19.0% A----F	14.9% -----	9.9% -----	8.0% -----	49.5% -----
C. 400 til 549 þúsund	14.2% ---DEF	21.3% -----	15.3% A----	13.3% -----	16.6% --D-F	13.4% ----F	51.0% A----
D. 550 til 799 þúsund	31.1% ABC--	20.2% -----	20.9% A----F	9.6% -----	1.6% --C--	12.0% -----	39.7% -----
E. 800 til 999 þúsund	40.2% ABC--	18.8% -----	7.0% A----	7.9% -----	2.5% -----	10.9% -----	37.2% -----
F. Milljón eða meira	44.6% ABC--	20.8% -----	4.3% AB-D-	6.9% -----	3.4% --C--	2.0% --C--	54.3% A----
Menntun							
A. Grunnskólapróf eða minna	27.4% ----	22.4% ----	3.0% -BCD	11.5% ----	4.7% ----	13.8% ----	49.3% ----
B. Próf á framhaldsskólastigi	19.9% ---D	19.9% ----	21.3% A---	12.1% ----	11.6% ----	6.9% ----	44.9% ----
C. Grunnám í háskóla	23.8% ----	19.1% ----	22.2% A---	16.3% ----	5.2% ----	7.1% ----	41.1% ----
D. Framhaldsnám í háskóla	36.9% -B--	16.2% ----	15.8% A---	6.3% ----	3.7% ----	10.3% ----	44.7% ----
Fjárhagur heimilisins							
A. Ég get/við getum safnað talsverðu sparifé	44.7% --CDE	21.7% -----	9.4% ---D-	14.6% -----	- ---DE	2.3% -----	38.3% -----
B. Ég get/við getum safnað svolitlu sparifé	34.0% --C-E	19.3% -----	15.1% ---D-	5.3% --C-E	5.7% ----E	11.1% -----	47.0% -----
C. Endar ná saman með naumindum	14.1% AB--	20.9% -----	18.1% ---D-	17.1% -B--	8.6% -----	6.4% -----	44.6% -----
D. Ég nota/við notum sparifé til að ná endum saman	19.0% A----	15.4% -----	45.7% ABC-E	4.4% ----E	15.0% A----	2.8% -----	39.8% -----
E. Ég safna/við söfnum skuldum	7.4% AB--	21.6% -----	8.1% ---D-	32.2% -B-D-	17.1% AB--	11.4% -----	48.7% -----

58. Hver er helsta ástæða þess að þú telur það öruggt eða líklegt að þú munir skipta um húsnæði á næstu 3 árum?

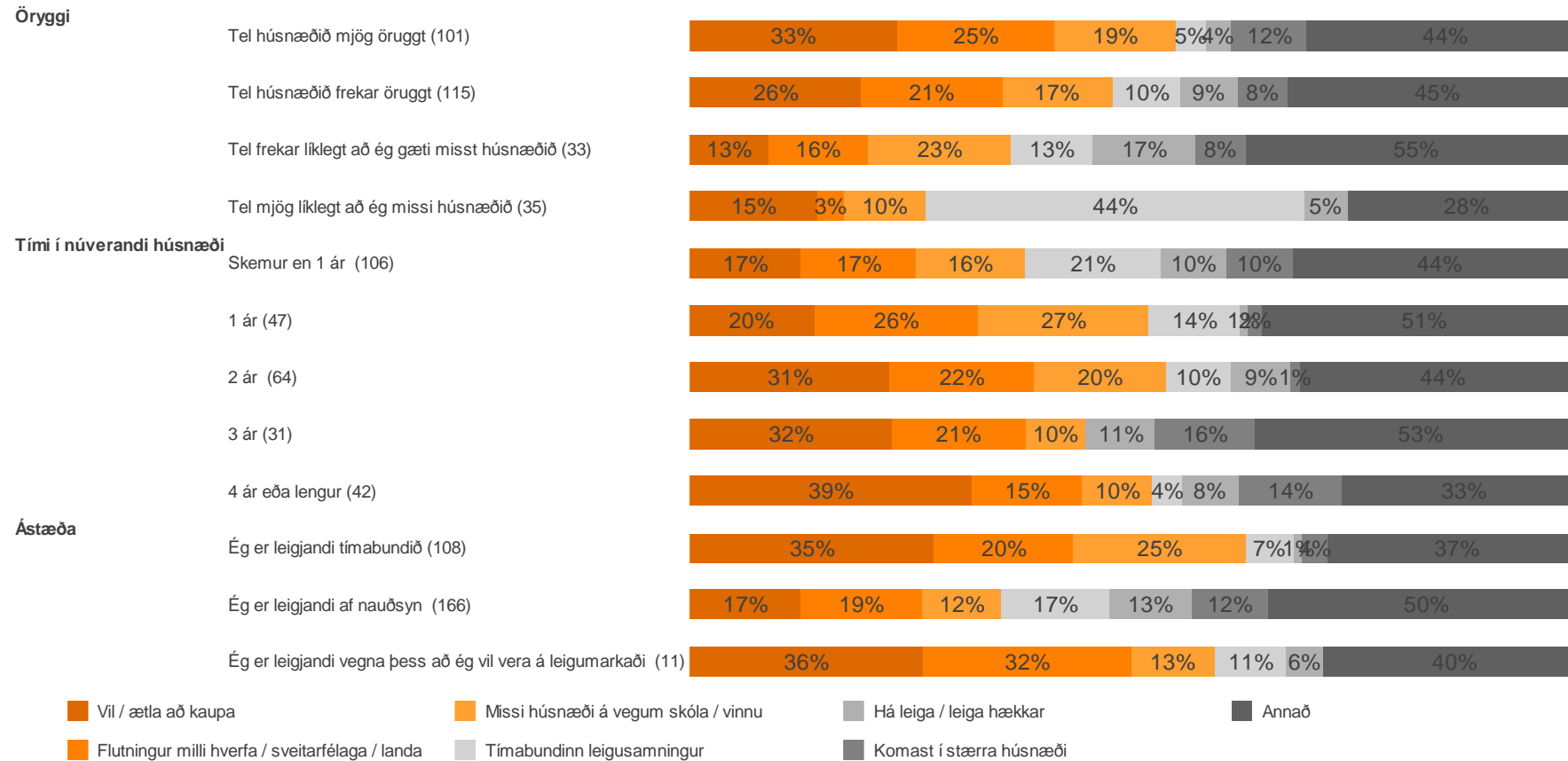


Myndir sýna hlutföll og fjölda þeirra sem tóku afstöðu. Þessi spurning var opin og sumir svarendur nefndu fleiri en einn þátt og því hlutfallstölur hærri en 100%. Athugið, fá svör á bak við sumar breytur.

58. Hver er helsta ástæða þess að þú telur það öruggt eða líklegt að þú munir skipta um húsnæði á næstu 3 árum?

	Vil / ætla að kaupa	Flutning- ur milli hverfa / sveitarf- éлага / landa	Missi húsnæði á vegum skóla / vinnu	Tímabundi- nn leigusam- ningur	Há leiga / leiga hækkar	Komast í stærra húsnæði	Annað
Ánægja með núverandi íbúðarhúsnæði							
A. Ánægð(ur)	27.5% ---	20.7% ---	19.2% ---	11.1% ---	5.5% --C	5.7% --C	44.6% ---
B. Hvorki né	17.7% ---	21.7% ---	16.1% ---	13.3% ---	11.3% ---	15.2% ---	45.5% ---
C. Óánægð(ur)	18.5% ---	15.4% ---	9.0% ---	19.1% ---	18.1% A--	14.7% A--	43.5% ---
Leigir þú...?							
A. Af einstaklingi á almennum markaði	26.1% ---D--	23.8% ---D--	2.4% ---D-F	23.2% -BCD--	6.2% --C--	7.4% ----F	49.4% ---D--
B. Af ættingjum og vinum	32.8% ---D--	36.0% --CD-F	4.2% ---D-F	5.8% A----	8.3% --CD--	4.3% ----F	55.4% ---D--
C. Af einkareknu leigufélagi	36.9% ---D--	14.4% -B----	- ---DEF	4.4% A----	22.9% AB-D--	13.0% -----	41.1% -----
D. Á stúdentagörðum	6.7% ABC- E	3.8% AB--E	71.7% ABC-EF	8.3% A----	- -BC--F	6.1% ----F	24.6% AB--E
E. Af sveitarfélagi	28.7% ---D--	36.4% ---D-F	10.4% --CD--	- -----	- -----	- ----F	71.7% ---D--
F. Annars staðar	9.0% -----	- -B--E	27.5% ABCD--	20.4% -----	7.8% ---D--	37.2% AB-DE-	32.3% -----
Upphæð leigu							
A. Læгри en 80 þúsund kr.	20.1% -----	37.1% --C-E	7.8% -BC-E	15.3% -B---	- ---DE	3.9% -----	53.0% -----
B. 80 til 99 þúsund kr.	17.0% -----	22.0% -----	45.4% A--DE	- A--DE	- ---E	7.3% -----	46.2% -----
C. 100 til 139 þúsund kr.	17.2% ----E	15.8% A----	36.9% A--DE	5.9% ----E	7.3% -----	9.3% -----	38.3% -----
D. 140 til 179 þúsund kr.	26.9% -----	22.8% -----	6.1% -BC-E	15.6% -B---	8.9% A----	11.9% -----	50.2% -----
E. 180 þúsund kr. eða hærri	35.4% --C--	11.5% A----	- ABCD-	18.7% -BC--	16.1% AB--	7.6% -----	42.7% -----

58. Hver er helsta ástæða þess að þú telur það öruggt eða líklegt að þú munir skipta um húsnæði á næstu 3 árum?

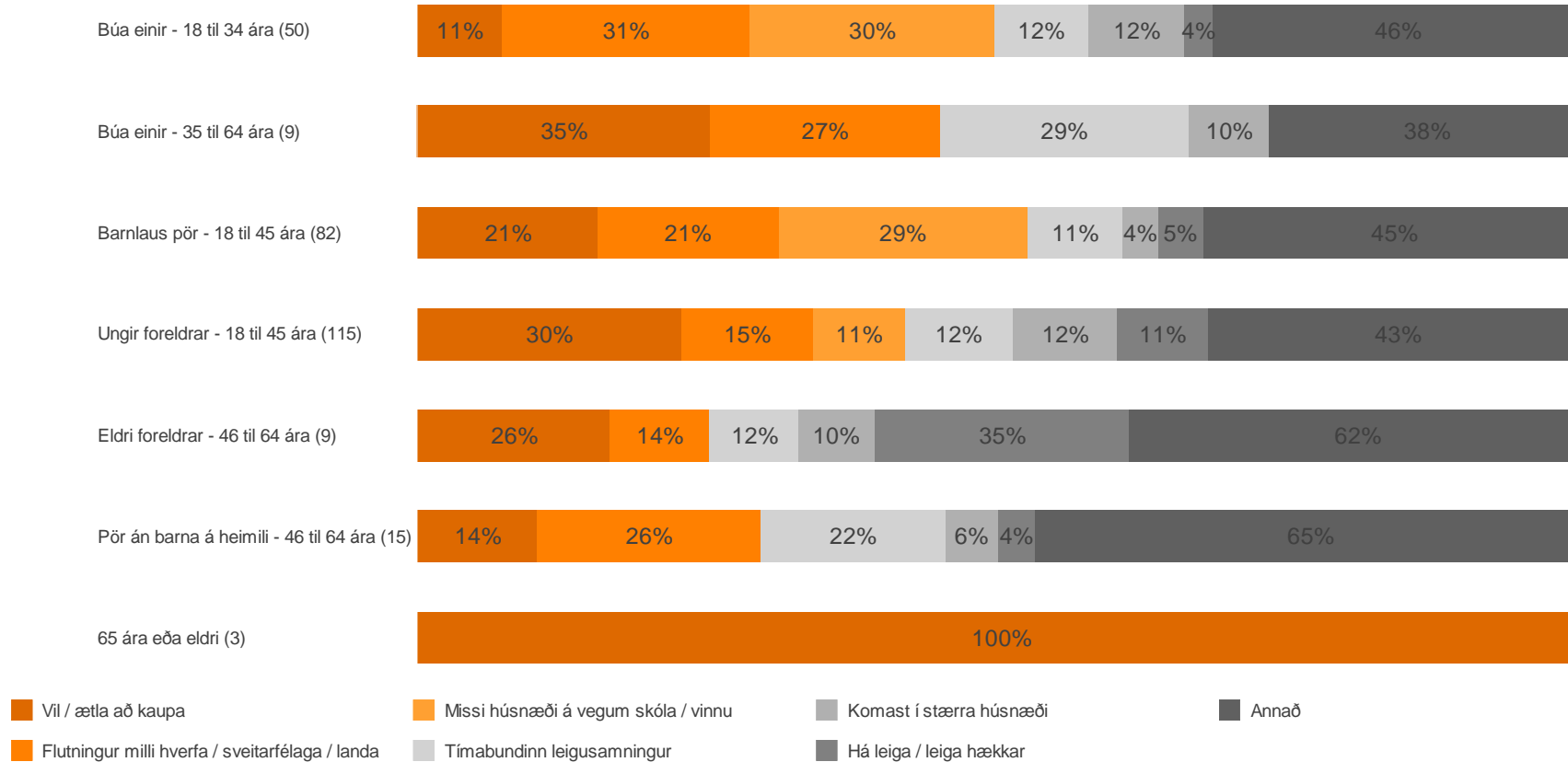


58. Hver er helsta ástæða þess að þú telur það öruggt eða líklegt að þú munir skipta um húsnæði á næstu 3 árum?

	Vil / ætla að kaupa	Flutning- ur milli hverfa / sveitarf- élaga / landa	Missi húsnæði á vegum skóla / vinnu	Tímabundi- nn leigusam- ningur	Há leiga / leiga hækkar	Komast í stærra húsnæði	Annað
Öryggi							
A. Tel húsnæðið mjög öruggt	32.8% --CD	24.9% ---D	19.1% ----	4.8% ---D	4.0% --C-	12.0% ---D	44.0% ----
B. Tel húsnæðið frekar öruggt	25.9% ----	21.4% ---D	16.6% ----	10.3% ---D	8.7% ----	7.6% ----	45.0% ----
C. Tel frekar líklegt að ég gæti misst húsnæðið	12.9% A---	16.2% ----	23.3% ----	13.4% ---D	16.8% A---	8.2% ----	55.4% ---D
D. Tel mjög líklegt að ég missi húsnæðið	15.1% A---	2.9% AB--	9.7% ----	44.4% ABC-	5.0% ----	- A---	27.9% --C-
Tími í núverandi húsnæði							
A. Skemur en 1 ár	16.7% --C-E	17.4% ----	16.3% ----	20.5% ---DE	9.8% ----	10.1% --C-	44.0% ----
B. 1 ár	19.7% ---E	26.1% ----	27.1% ---E	14.4% ---D-	1.3% ----	2.3% ---DE	51.2% ----
C. 2 ár	30.7% A----	22.2% ----	20.4% ----	9.9% ----	9.2% ----	1.4% A--DE	43.9% ----
D. 3 ár	32.2% ----	21.3% ----	9.6% ----	- AB--	11.0% ----	16.0% -BC-	52.5% ----
E. 4 ár eða lengur	38.6% AB--	15.0% ----	9.6% -B--	4.1% A----	7.7% ----	14.2% -BC-	33.2% ----
Ástæða							
A. Ég er leigjandi tímabundið	35.4% -B-	20.2% ---	25.0% -B-	7.0% -B-	1.2% -B-	3.7% -B-	37.3% -B-
B. Ég er leigjandi af nauðsyn	17.3% A--	19.1% ---	12.4% A--	16.8% A--	13.1% A--	11.8% A--	49.7% A--
C. Ég er leigjandi vegna þess að ég vil vera á leigumarkaði	35.9% ---	31.8% ---	12.8% ---	11.0% ---	5.6% ---	- ---	40.3% ---

58. Hver er helsta ástæða þess að þú telur það öruggt eða líklegt að þú munir skipta um húsnæði á næstu 3 árum?

Lífsskeiðshópar

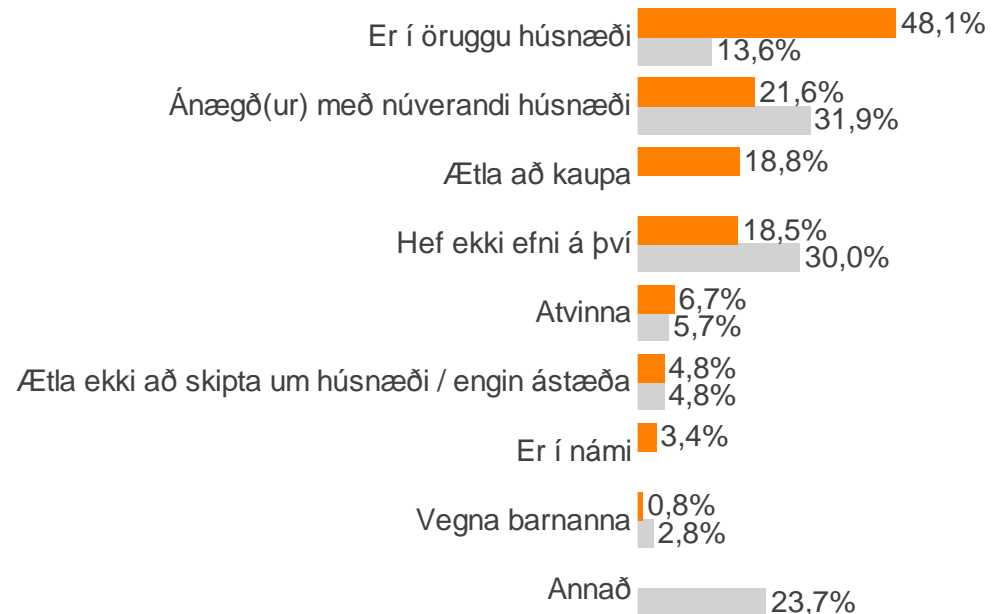


58. Hver er helsta ástæða þess að þú telur það öruggt eða líklegt að þú munir skipta um húsnæði á næstu 3 árum?

	Vil / ætla að kaupa	Flutning- ur milli hverfa / sveitarf- éлага / landa	Missi húsnæði á vegum skóla / vinnu	Tímabundi- nn leigusam- ningur	Komast í stærri húsnæði	Há leiga / leiga hækkar	Annað
Lífsskeiðshópar							
A. Búa einir - 18 til 34 ára	10.5% ---D-G	30.6% ---D---	30.2% ---D-F-	11.6% -----	11.9% -----	3.5% ----E--	46.1% -----
B. Búa einir - 35 til 64 ára	34.6% -----G	27.4% -----	- -----	29.4% -----	9.5% -----	- ----E--	37.6% -----
C. Barnlaus pör - 18 til 45 ára	21.1% -----G	21.0% -----	29.1% ---D-F-	11.1% -----	4.2% -----	5.2% ----E--	44.7% -----
D. Ungir foreldrar - 18 til 45 ára	30.4% A----- G	15.0% A-----	10.6% A-C---	12.4% -----	12.0% -----	10.5% ----E--	43.4% -----
E. Eldri foreldrar - 46 til 64 ára	26.1% -----G	13.6% -----	- -----	12.0% -----	10.3% -----	34.7% ABCD--	61.9% -----
F. Pör án barna á heimili - 46 til 64 ára	14.1% -----G	26.3% -----	- A-C---	21.9% -----	6.1% -----	4.3% -----	65.0% -----G
G. 65 ára eða eldri	100.0% ABCD- EF-	- -----	- -----	- -----	- -----	- -----	- ----F-

59. Hver er helsta ástæða þess að þú telur það ólíklegt að þú munir skipta um húsnæði á næstu 3 árum?

Fjöldi svara	97 100.0%
Er í öruggu húsnæði	47 48.1%
Ánægð(ur) með núverandi húsnæði	21 21.6%
Ætla að kaupa	18 18.8%
Hef ekki efni á því	18 18.5%
Atvinna	7 6.7%
Ætla ekki að skipta um húsnæði / engin ástæða	5 4.8%
Er í námi	3 3.4%
Vegna barnanna	1 0.8%



60. Hvers vegna er ekki líklegt að þú munir nýta þér séreignarsparnað til kaupa á íbúðarhúsnæði?

Fjöldi svara	35 100.0%
Er ekki að safna	13 37.1%
Ætla að nota sem elliífeyri	11 31.4%
Er ekki í boði	3 8.6%
Borgar sig ekki	3 8.6%
Hef ekki kynnt mér það	3 8.6%
Þarf þess ekki	2 5.7%
Búin(n) að nota hann	2 5.7%



Vigtun

Gögn eru vigtuð til að úrtak endurspegli álit þjóðarinnar. Tekið er tillit til kyns, aldurs og búsetu. Tölur eru því námundaðar að næstu heilu tölu. Misræmi getur því verið á samanlögðum fjölda einstaklinga í greiningum og tíðnitöflum.

	Fyrir vigtun	Eftir vigtun
Kyn		
Karl	42,7%	47,3%
Kona	57,3%	52,7%
Aldur		
18-24 ára	16,0%	20,7%
25-34 ára	42,8%	38,3%
35-44 ára	21,7%	19,1%
45-54 ára	10,0%	10,0%
55-64 ára	8,0%	6,9%
65 ára eða eldri	1,5%	5,0%
Búseta		
Höfuðborgarsvæðið	69,1%	68,0%
Landsbyggðin	30,9%	32,0%

Nánari upplýsingar

Reykjavík, september 2018

Bestu þakkir

Trausti Haraldsson

Atli Geir Hallgrímsson

Bryndís Marteinsdóttir

Katrín Þyri Magnúsdóttir

Allar ábendingar vel þegar.

Ekki hika við að senda okkur tölvupóst á netfangið rannsoknir@zenter.is