

Íbúðalánasjóður

September 2020

Skýrsla þessi er einungis ætluð þeim aðila sem hana keypti.
Öll opinber dreifing eða birting er óheimil án samþykkis Zenter.

FRAMKVÆMD

Lýsing á rannsókn

Fyrirtæki:

Íbúðalánasjóður

Framkvæmdatími:

7. júlí til 25. september 2020

Aðferð:

Síma- og netkönnun

Úrtak:

Úrtakið var tvískipt. Annars vegar var um ræða tilviljunarúrtak einstaklinga, 18 ára eða eldri, af öllu landinu úr Könnunarhópi Zenter og hins vegar er um að ræða tilviljunarúrtak úr Þjóðskrá, meðal Íslendinga 18 ára eða eldri. Gagnaöflun stóð yfir þar til 650 svörum leigjenda var náð. Heildarfjöldi svarenda í könnun var 663 talsins.

EFNISYFIRLIT

Bls.

2

Framkvæmd

Niðurstöður

- 5 – 8 1. Hversu ánægð(ur) eða óánægð(ur) ertu með núverandi íbúðarhúsnæði?
- 9 – 12 2. Hversu ánægð(ur) eða óánægð(ur) ertu með leigusalann þinn?
- 13 – 16 3. Hversu auðvelt eða erfitt fannst þér að verða þér úti um húsnæðið sem þú býrð í núna?
- 17 – 23 4. Leigir þú...?
- 24 – 30 5. Hvernig útvegaðir þú þér húsnæðið sem þú býrð í núna?
- 31 – 37 6. Í hvers konar húsnæði býrð þú?
- 38 – 41 7. Hversu stórt er húsnæðið/rýmið sem þú leigir í fermetrum?
- 42 – 45 8. Hversu margir að þér meðtöldum/meðtalinni búa í íbúðinni/rýminu sem þú/þið greiðið leigu af?
- 46 – 49 9. Ég tel mig búa við húsnæðisöryggi.
- 50 – 56 10. Hver er helsta ástæðan fyrir því að þú teljir þig ekki búa við húsnæðisöryggi?
- 57 – 63 11. Hver eftirtalinna fullyrðinga á best við um þig?
- 64 – 67 12. Hversu lengi hefur þú verið á leigumarkaði?
- 68 – 71 13. Hversu lengi hefur þú búið í núverandi húsnæði?
- 72 – 78 14. Hverjir eru kostir þess að leigja íbúðarhúsnæði á Íslandi, að þínu mati?
- 79 – 83 15. Hverjir eru gallarnir við að leigja íbúðarhúsnæði á Íslandi, að þínu mati?
- 84 – 87 16. Hversu oft eða sjaldan hefur þú flutt frá og með árinu 2010?
- 88 – 91 17. Hversu oft eða sjaldan hefur þú flutt frá og með árinu 2014?
- 92 – 95 18. Hversu oft eða sjaldan hefur þú flutt frá og með árinu 2017?
- 96 – 99 19. Hversu líklegt eða ólíklegt telur þú að þú verðir á leigumarkaði eftir 1 ár?
- 100 – 103 20. Hversu líklegt eða ólíklegt telur þú að þú verðir á leigumarkaði eftir 5 ár?
- 104 – 107 21. Hversu líklegt eða ólíklegt telur þú að þú verðir á leigumarkaði eftir 10 ár?
- 108 – 111 22. Ef nægjanlegt framboð væri af öruggu leiguhúsnæði og nægilegt framboð væri af húsnæði til kaups. Hvort myndir þú velja að búa í leiguhúsnæði eða eigin húsnæði?

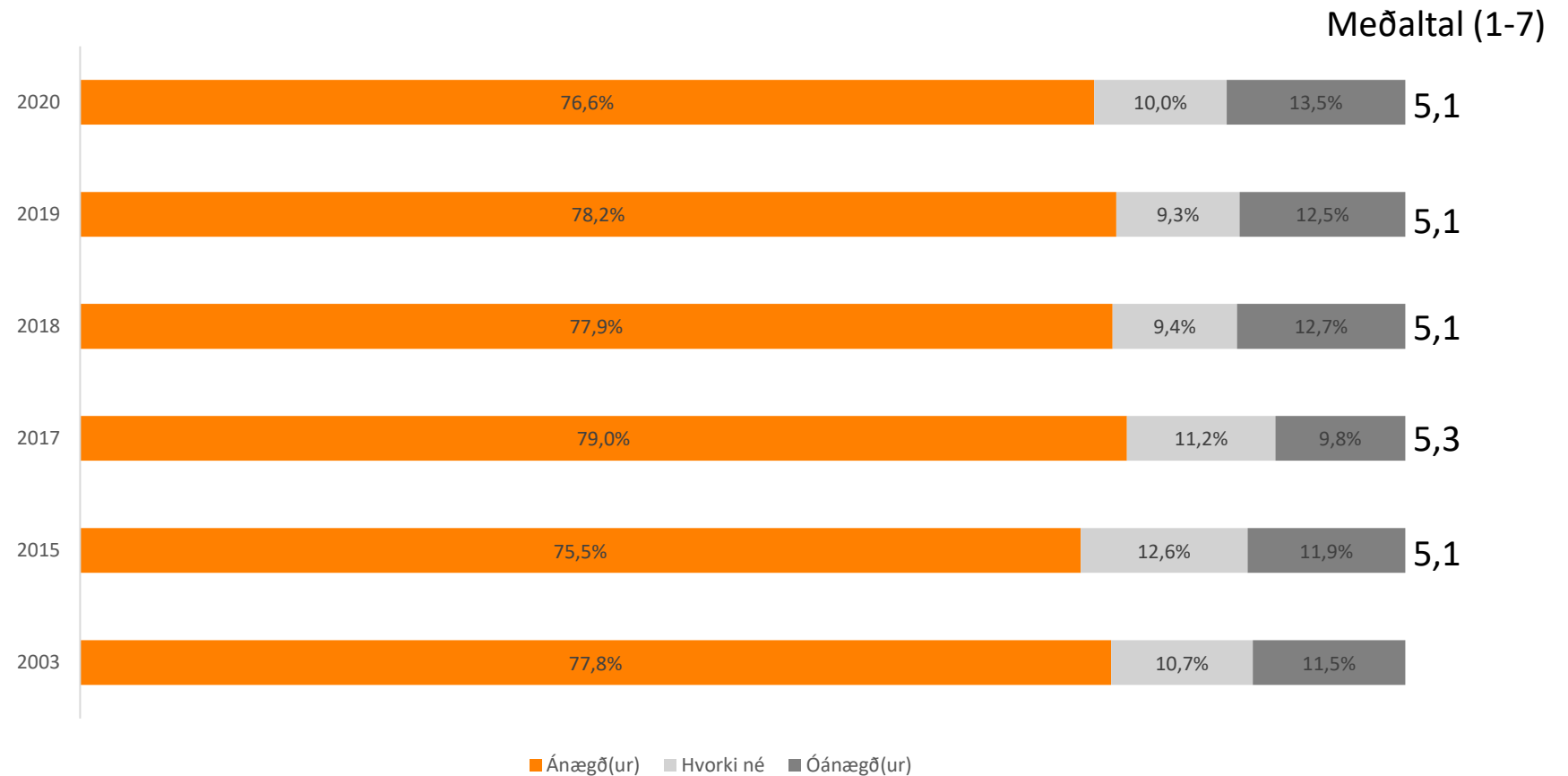
EFNISYFIRLIT

Bls.

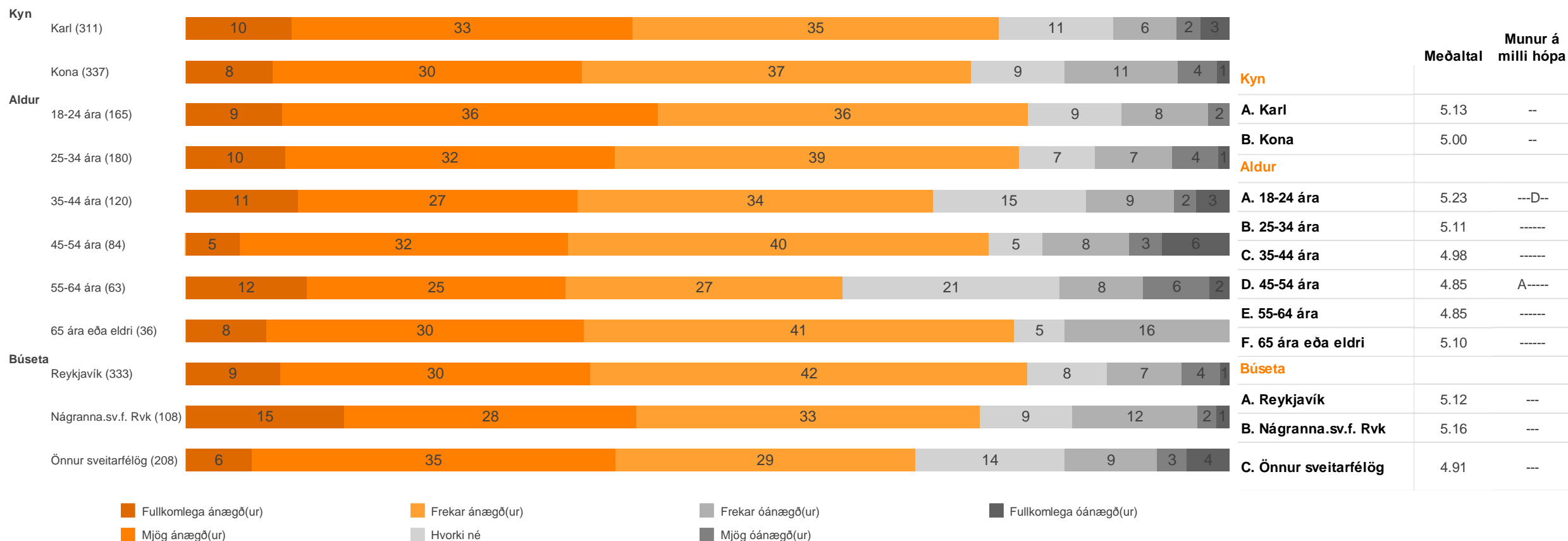
112 – 115	23. Næst þegar þú skiptir um húsnæði, hversu líklegt eða ólíklegt er að þú <u>kaupir þér eigin húsnæði</u> ?
116 – 119	24. Næst þegar þú skiptir um húsnæði, hversu líklegt eða ólíklegt er að þú <u>leigir húsnæði</u> ?
120 – 123	25. Greiðir þú í séreignarsparnað?
124 – 127	26. Hversu mikið eða lítið framboð telur þú að sé af íbúðarhúsnæði til leigu á Íslandi sem hentar þér og þinni fjölskyldu?
128 – 131	27. Hversu hagstætt eða óhagstætt telur þú að það sé að leigja íbúðarhúsnæði á Íslandi um þessar mundir?
132 – 135	28. Færð þú greiddar húsnæðisbætur (frá ríkinu í gegnum Íbúðalánasjóð)?
136 – 139	29. Sóttir þú um húsnæðisbætur?
140 – 146	30. Hver er ástæða þess að þú færð ekki húsnæðisbætur þrátt fyrir að hafa sótt um?
147 – 153	31. Af hverju hefur þú ekki sótt um húsnæðisbætur?
154	32. Af hverju ert þú ekki með þinglýstan og/eða skriflegan leigusamning?
155 – 158	33. Hversu háa upphæð greiddir þú í <u>leigu fyrir maímánuð 2020</u> ?
159 – 162	34. Hversu háa upphæð greiddir þú fyrir <u>húsnæðið (leigu og allan húsnæðiskostnað) fyrir maímánuð 2020</u> ?
163 – 166	35. Hverjar voru ráðstöfunartekjur þínar/heimilisins þíns í maímánuði 2020?
167 – 170	36. Var leigusamningur undirritaður í upphafi leigutímans?
171 – 174	37. Til hversu langs tíma var leigusamningurinn í upphafi?
175 – 178	38. Hefur leigusamningur verið endurnýjaður eftir að upphaflegur leigutími rann út?
179 – 182	39. Hækkaði, lækkaði eða var leiguverð óbreytt við endurnýjun samnings, síðast þegar hann var endurnýjaður?
183 – 186	40. Um hve mikið hækkaði leigan síðast þegar hann var endurnýjaður?
187 – 190	41. Hvaða ár var það sem leigusamningurinn var síðast endurnýjaður?
191 – 194	42. Er skriflegur leigusamningur í gildi núna?
195 – 198	43. Hefur leigusamningnum verið þinglýst?
196 – 202	44. Er leigan gefin upp til skatts?
203 – 206	45. Hversu sterk eða veik telur þú að samningsstaða þín sé gagnvart leigusala þínum?
207 – 213	46. Hver af eftirtöldum fullyrðingum á best við um fjárhag heimilisins?
214 – 220	47. Ertu í vanskilum eða sérðu fram á að lenda í vanskilum með leigugreiðslur næstu mánaðamót?
221 – 224	48. Að hve miklu leyti sérðu fram á að geta greitt leiguna næstu mánaðamót?
225 – 228	49. Hversu jákvæð eða neikvæð áhrif hefur COVID-19 haft á stöðu þína á leigumarkaði/húsnæðismarkaði?
229 – 232	50. Hversu jákvæð eða neikvæð áhrif telur þú að COVID-19 muni hafa á stöðu þína á leigumarkaði/húsnæðismarkaði á næstu misserum?
233 – 236	51. Hlutfall ráðstöfunartekna heimilisins sem fer í leigu
237	Vigtun
238	Nánari upplýsingar

1. Hversu ánægð(ur) eða óánægð(ur) ertu með núverandi íbúðarhúsnæði?

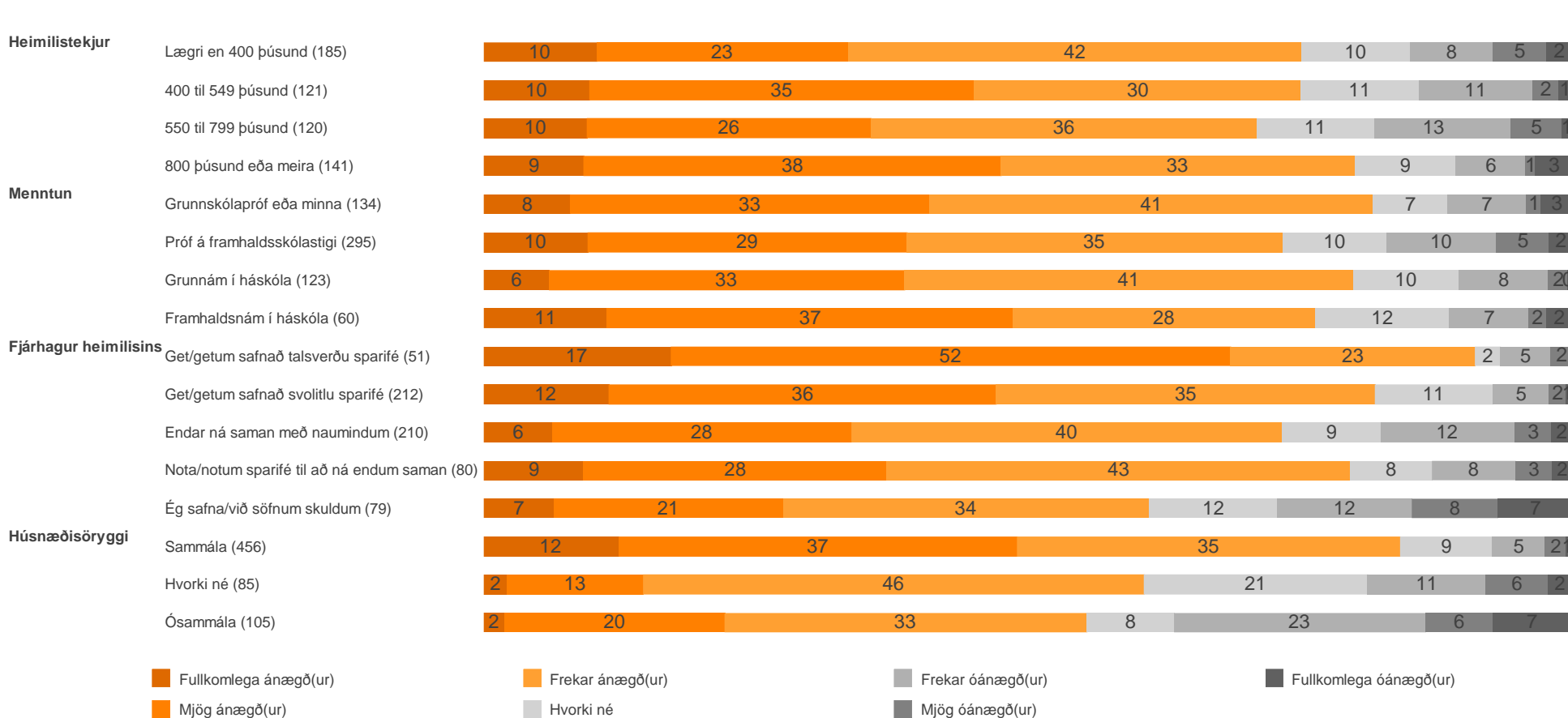
Fjöldi svara	653 100.0%
Meðaltal (1-7)	5.06
Fullkomlega ánægð(ur)	60 9.2%
Mjög ánægð(ur)	202 30.9%
Frekar ánægð(ur)	235 36.0%
Hvorki né	65 9.9%
Frekar óánægð(ur)	55 8.5%
Mjög óánægð(ur)	20 3.1%
Fullkomlega óánægð(ur)	12 1.8%
Veit ekki	2 0.3%
Vil ekki svara	3 0.4%



1. Hversu ánægð(ur) eða óánægð(ur) ertu með núverandi íbúðarhúsnæði?

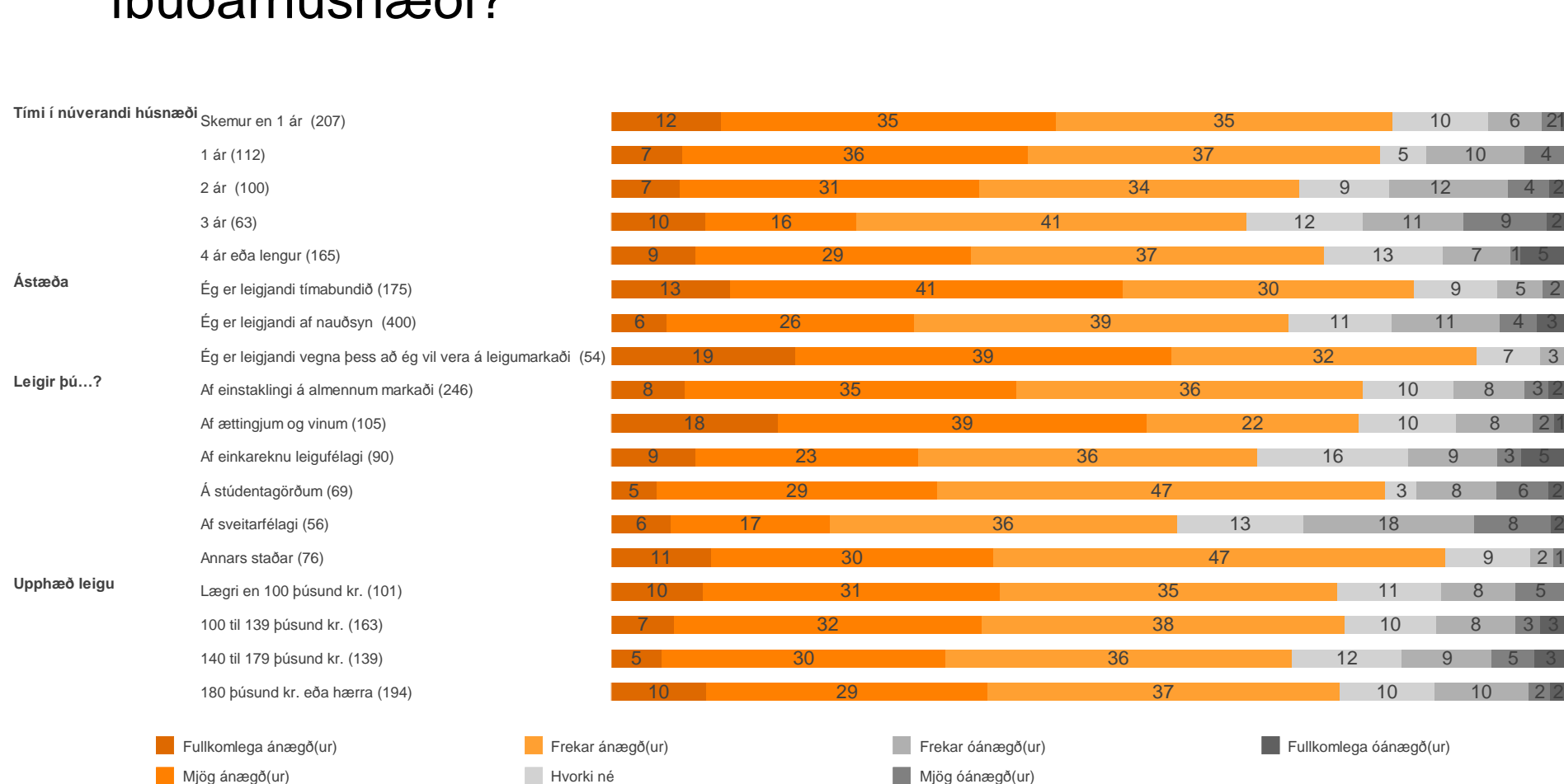


1. Hversu ánægð(ur) eða óánægð(ur) ertu með núverandi íbúðarhúsnæði?



	Munur á Meðaltal milli hópa	
Heimilistekjur		
A. Lægri en 400 þúsund	4.94	----
B. 400 til 549 þúsund	5.11	----
C. 550 til 799 þúsund	4.91	----
D. 800 þúsund eða meira	5.19	----
Menntun		
A. Grunnskólapróf eða minna	5.12	----
B. Próf á framhaldsskólastigi	4.96	----
C. Grunnám í háskóla	5.12	----
D. Framhaldsnám í háskóla	5.19	----
Fjárhagur heimilisins		
A. Get/getum safnað talsverðu sparifé	5.68	-BCDE
B. Get/getum safnað svolitlu sparifé	5.30	A-C-E
C. Endar ná saman með naumindum	4.89	AB--E
D. Nota/notum sparifé til að ná endum saman	5.06	A--E
E. Ég safna/við söfnum skuldum	4.47	ABCD-
Húsnæðisöryggi		
A. Sammála	5.35	-BC
B. Hvorki né	4.49	A--
C. Ósammála	4.22	A--

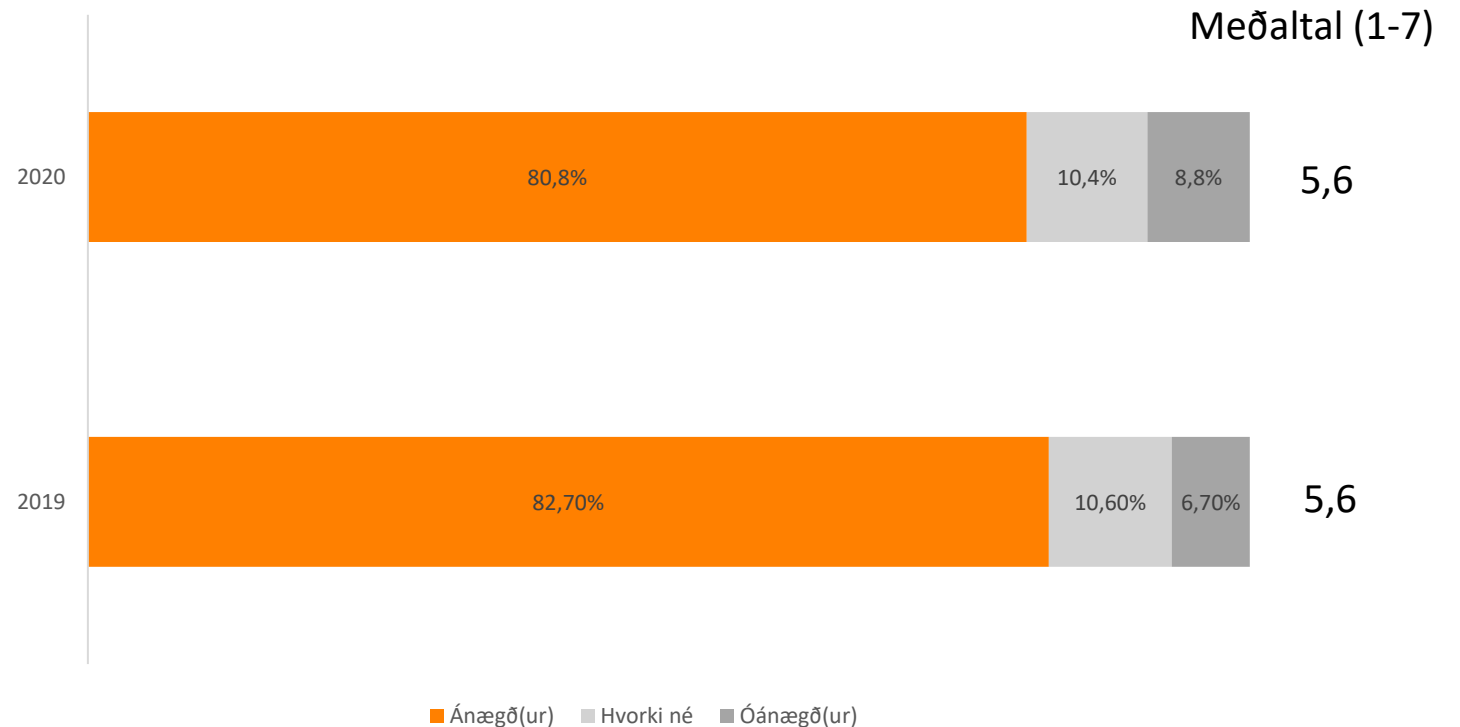
1. Hversu ánægð(ur) eða óánægð(ur) ertu með núverandi íbúðarhúsnæði?



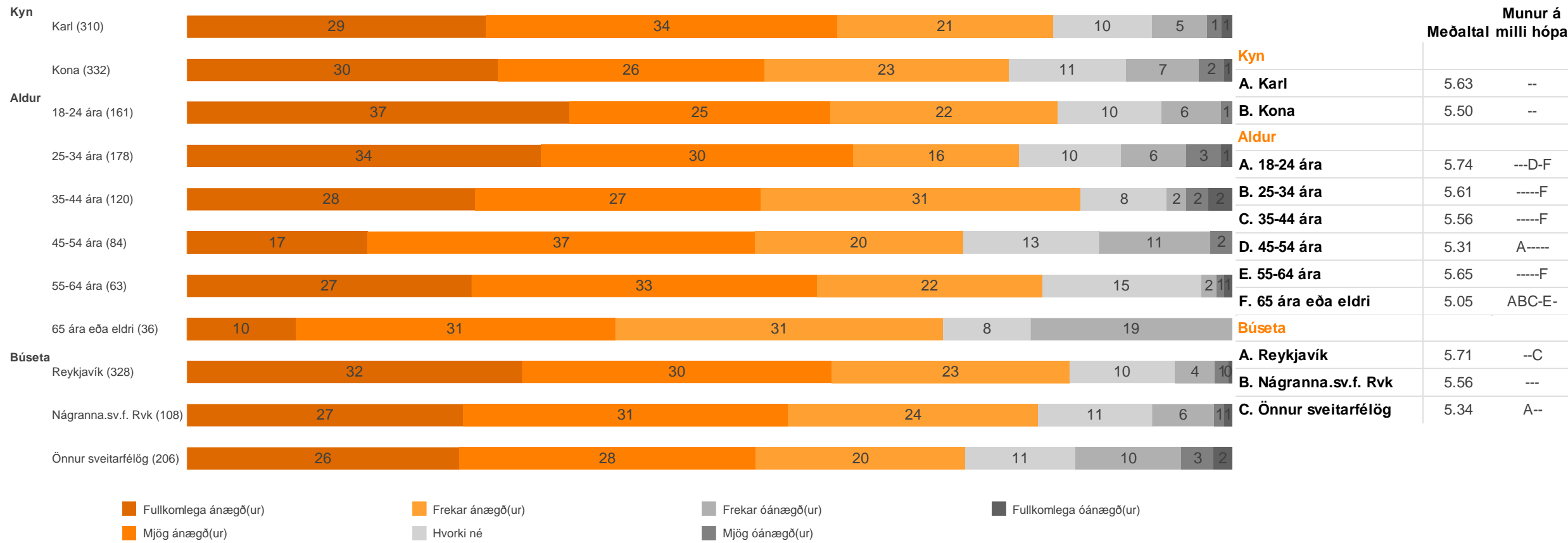
Tími í núverandi húsnæði	Meðaltal milli hópa	Munur á Meðaltal milli hópa
A. Skemur en 1 ár	5.29	--CDE
B. 1 ár	5.13	---D-
C. 2 ár	4.92	A----
D. 3 ár	4.68	AB---
E. 4 ár eða lengur	4.97	A----
Ástæða		
A. Ég er leigjandi tímabundið	5.41	-B-
B. Ég er leigjandi af nauðsyn	4.80	A-C
C. Ég er leigjandi vegna þess að ég vil vera á leigumarkaði	5.66	-B-
Leigir þú...?		
A. Af einstaklingi á almennum markaði	5.11	----E-
B. Af ættingjum og vinum	5.36	--CDE-
C. Af einkareknu leigufélagi	4.80	-B---F
D. Á stúdentagörðum	4.95	-B---F
E. Af sveitarfélagi	4.50	AB---F
F. Annars staðar	5.33	--CDE-
Upphæð leigu		
A. Lægri en 100 þúsund kr.	5.08	----
B. 100 til 139 þúsund kr.	5.01	----
C. 140 til 179 þúsund kr.	4.83	----
D. 180 þúsund kr. eða hærra	5.07	----

2. Hversu ánægð(ur) eða óánægð(ur) ertu með leigusalann þinn?

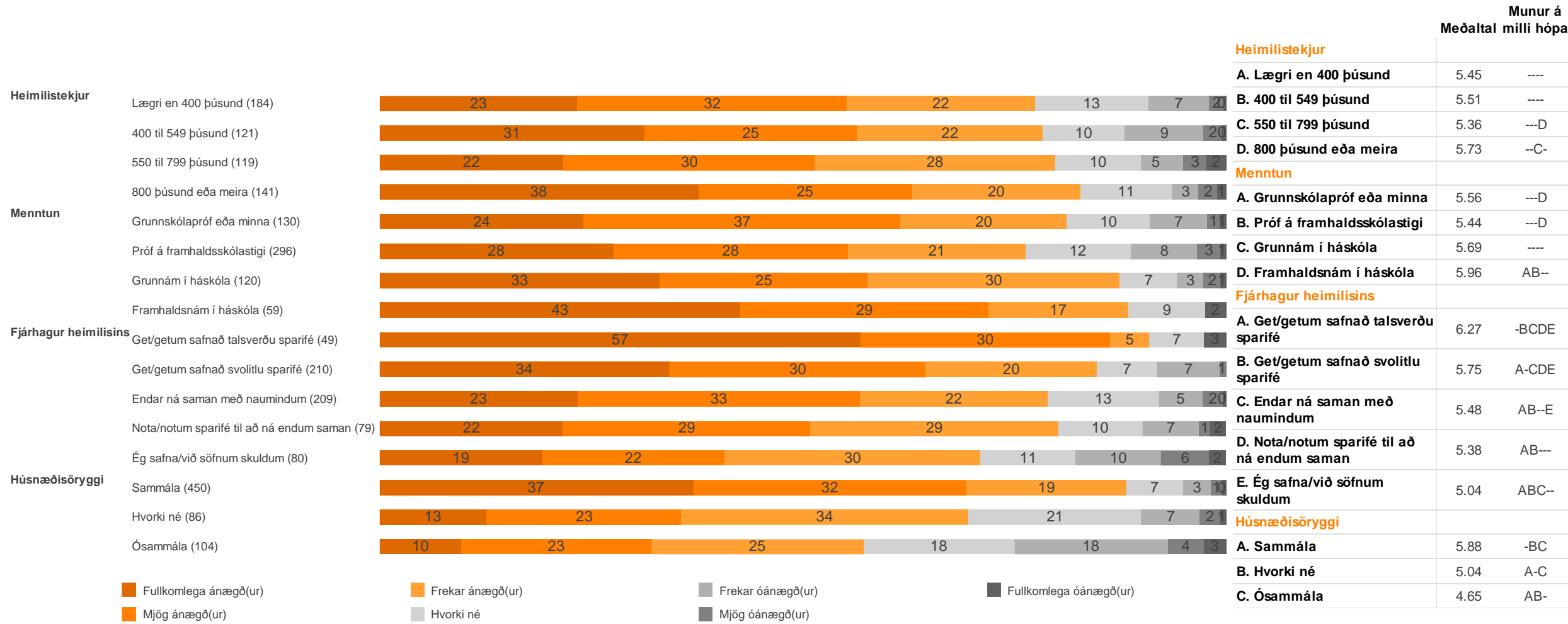
Fjöldi svara	653 100.0%
Meðaltal (1-7)	5.57
Fullkomlega ánægð(ur)	188 28.8%
Mjög ánægð(ur)	189 29.0%
Frekar ánægð(ur)	142 21.7%
Hvorki né	67 10.2%
Frekar óánægð(ur)	40 6.1%
Mjög óánægð(ur)	12 1.9%
Fullkomlega óánægð(ur)	5 0.7%
Veit ekki	3 0.4%
Vil ekki svara	8 1.3%



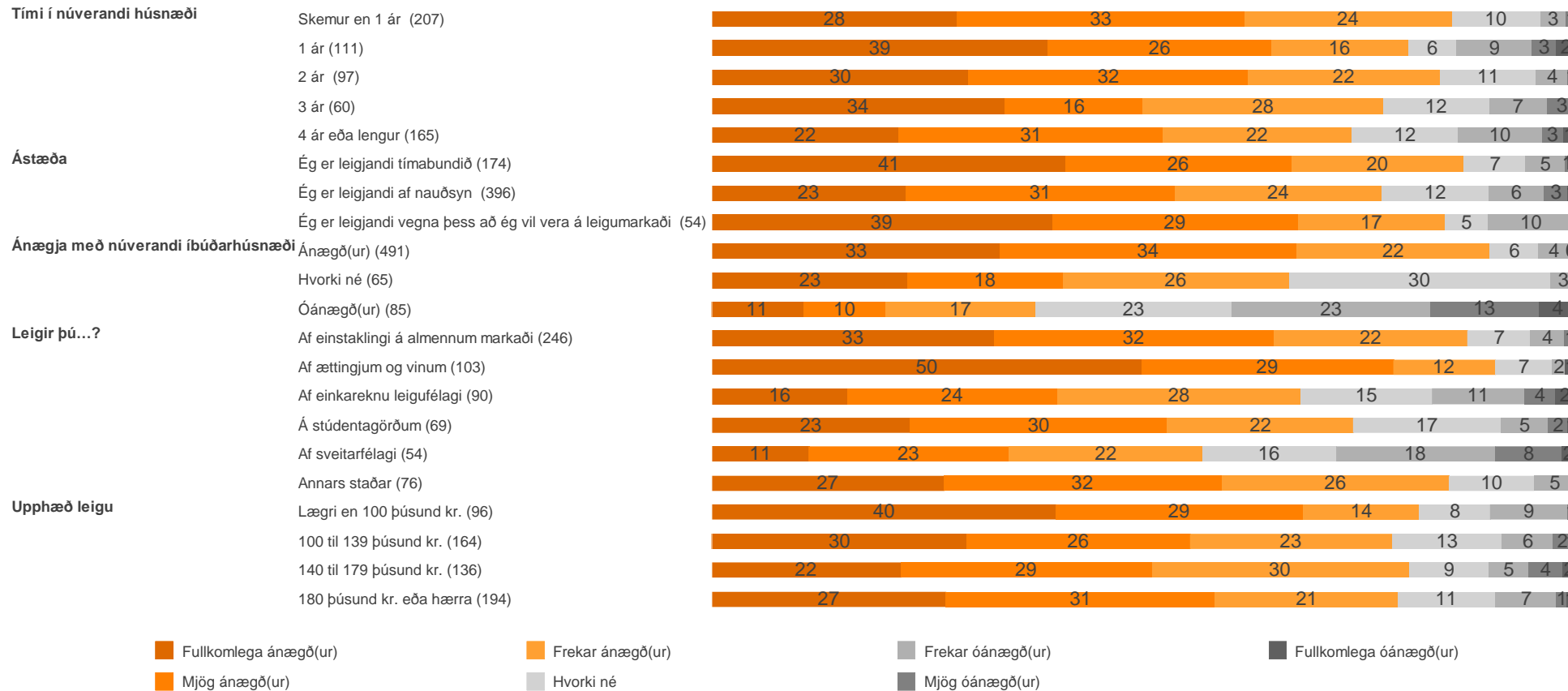
2. Hversu ánægð(ur) eða óánægð(ur) ertu með leigusalann þinn?



2. Hversu ánægð(ur) eða óánægð(ur) ertu með leigusalann þinn?



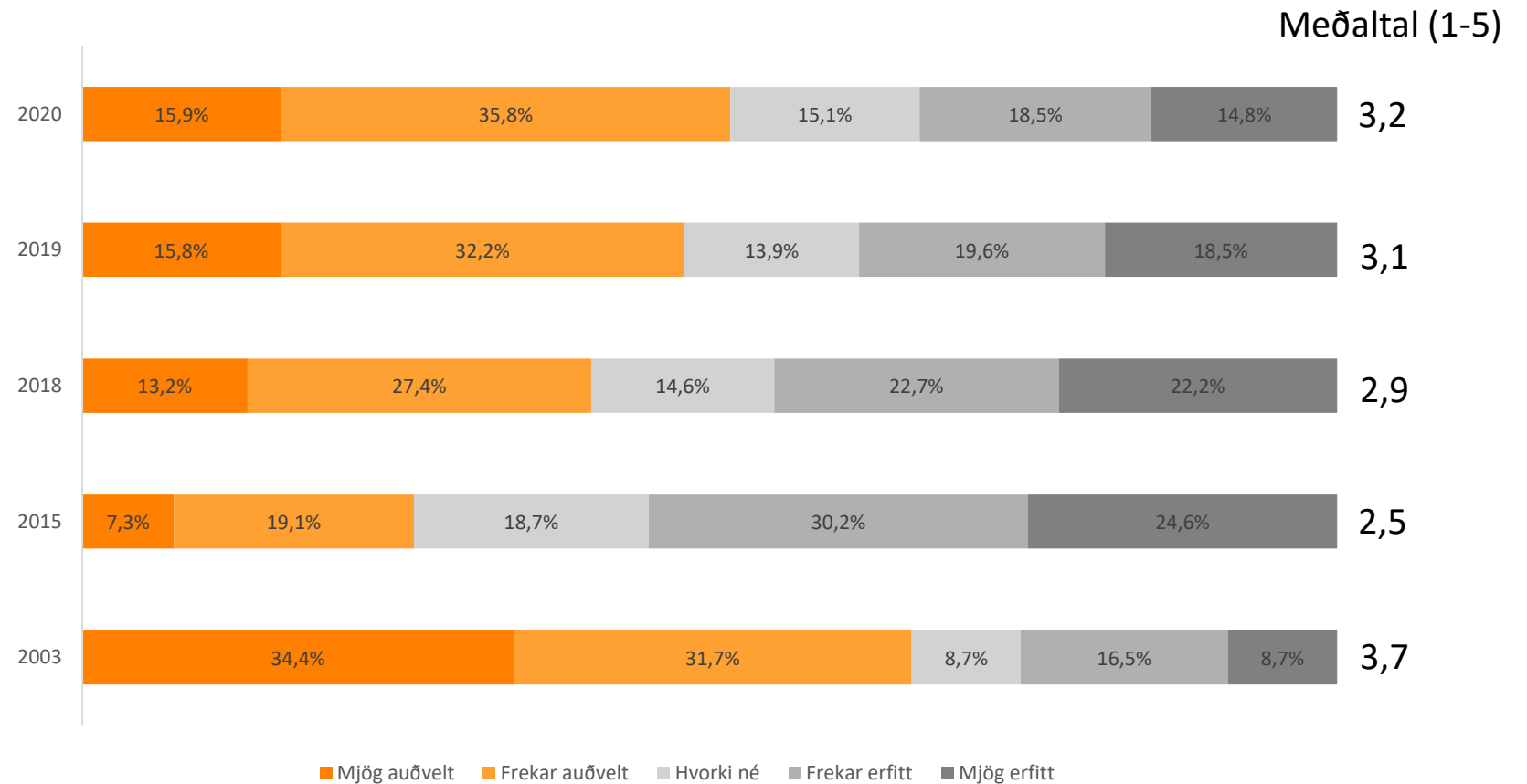
2. Hversu ánægð(ur) eða óánægð(ur) ertu með leigusalann þinn?



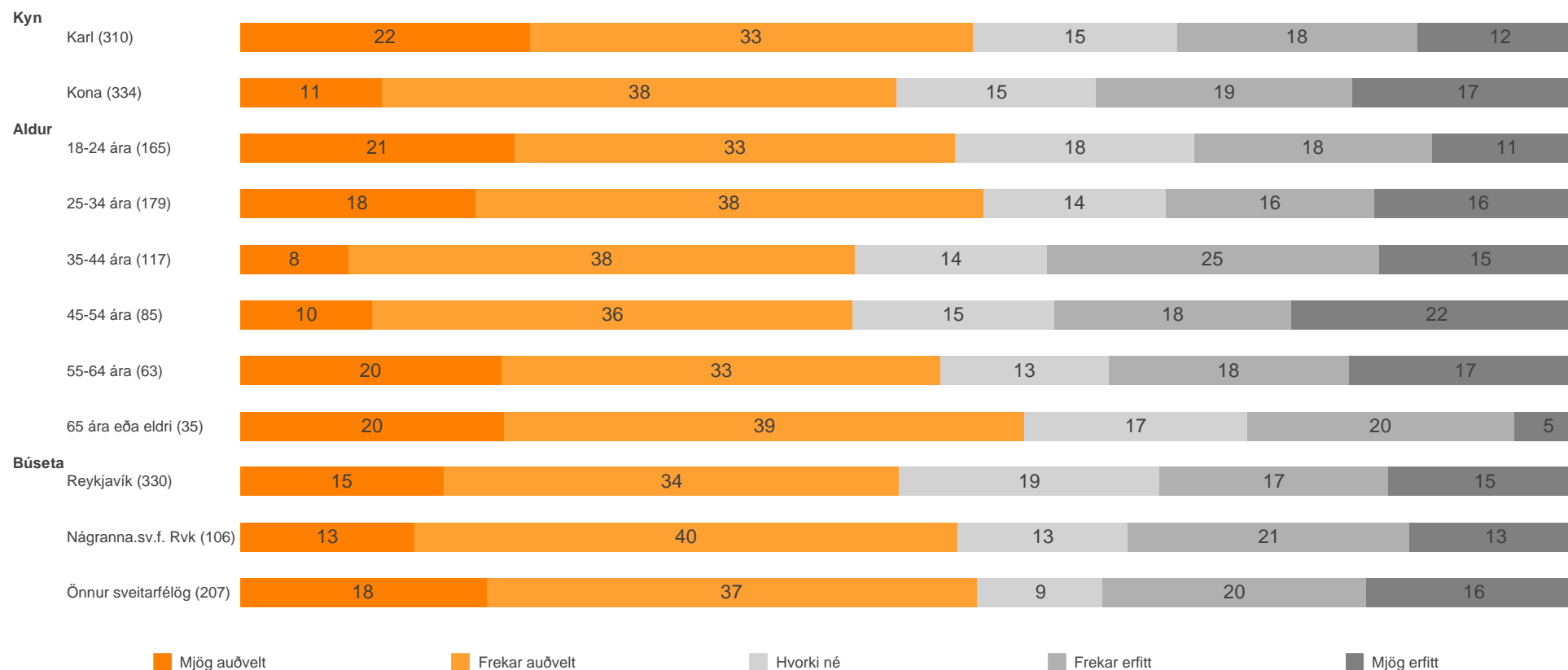
Tími í núverandi húsnæði	Munur á Meðaltal milli hópa
A. Skemur en 1 ár	5.71 ----E
B. 1 ár	5.63 ----
C. 2 ár	5.70 ----E
D. 3 ár	5.48 ----
E. 4 ár eða lengur	5.29 A-C--
Ástæða	
A. Ég er leigjandi tímabundið	5.87 -B-
B. Ég er leigjandi af nauðsyn	5.39 A-C
C. Ég er leigjandi vegna þess að ég vil vera á leigumarkaði	5.82 -B-
Ánægja með núverandi íbúðarhúsnæði	
A. Ánægð(ur)	5.86 -BC
B. Hvorki né	5.27 A-C
C. Óánægð(ur)	4.08 AB-
Leigir þú...?	
A. Af einstaklingi á almennum markaði	5.79 -BCDE-
B. Af ættingjum og vinum	6.14 A-CDEF
C. Af einkareknu leigufélagi	4.99 AB--F
D. Á stúdentagörðum	5.37 AB--E-
E. Af sveitarfélagi	4.64 AB-D-F
F. Annars staðar	5.67 -BC-E-
Upphæð leigu	
A. Lægri en 100 þúsund kr.	5.79 --C-
B. 100 til 139 þúsund kr.	5.52 ----
C. 140 til 179 þúsund kr.	5.37 A---
D. 180 þúsund kr. eða hærra	5.52 ----

3. Hversu auðvelt eða erfitt fannst þér að verða þér úti um húsnæðið sem þú býrð í núna?

Fjöldi svara	653 100.0%
Meðaltal (1-5)	3.20
Mjög auðvelt	102 15.7%
Frekar auðvelt	230 35.3%
Hvorki né	97 14.9%
Frekar erfitt	119 18.2%
Mjög erfitt	95 14.6%
Veit ekki	7 1.0%
Vil ekki svara	3 0.4%

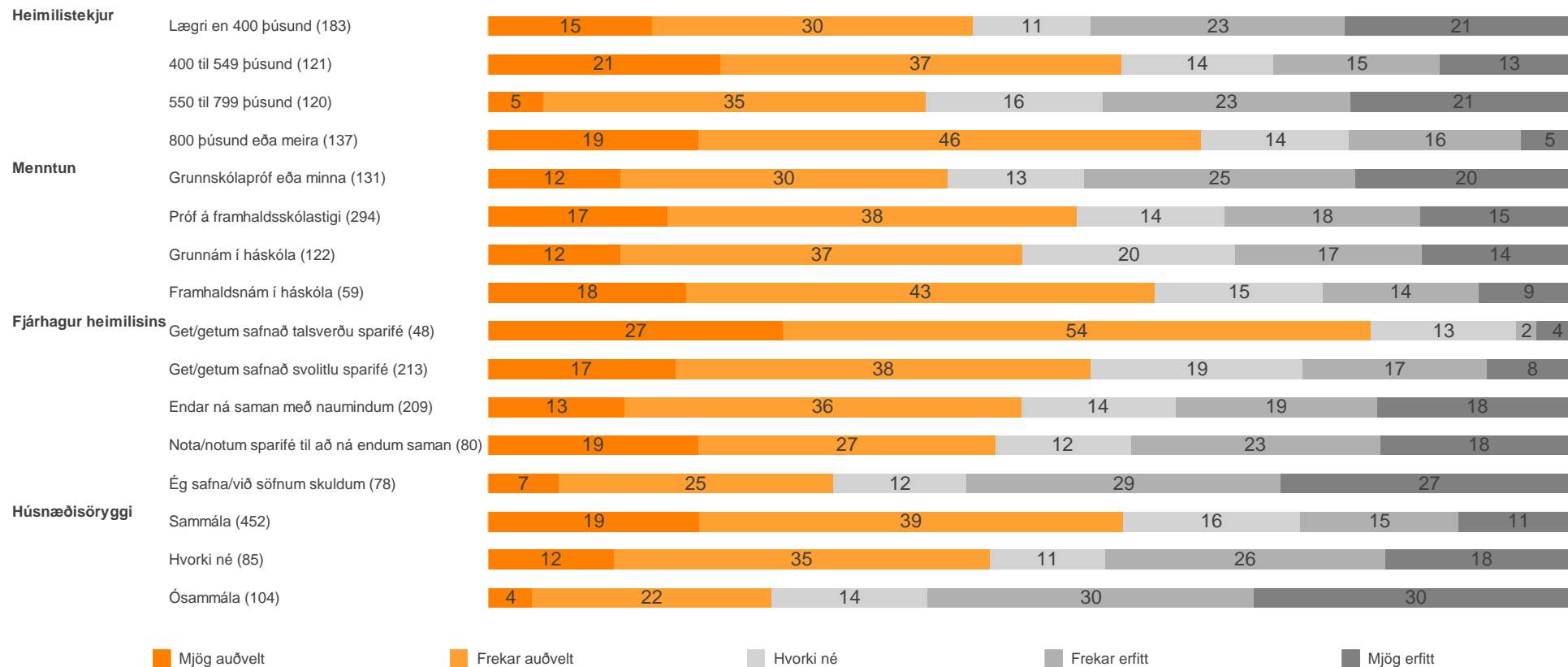


3. Hversu auðvelt eða erfitt fannst þér að verða þér úti um húsnæðið sem þú býrð í núna?



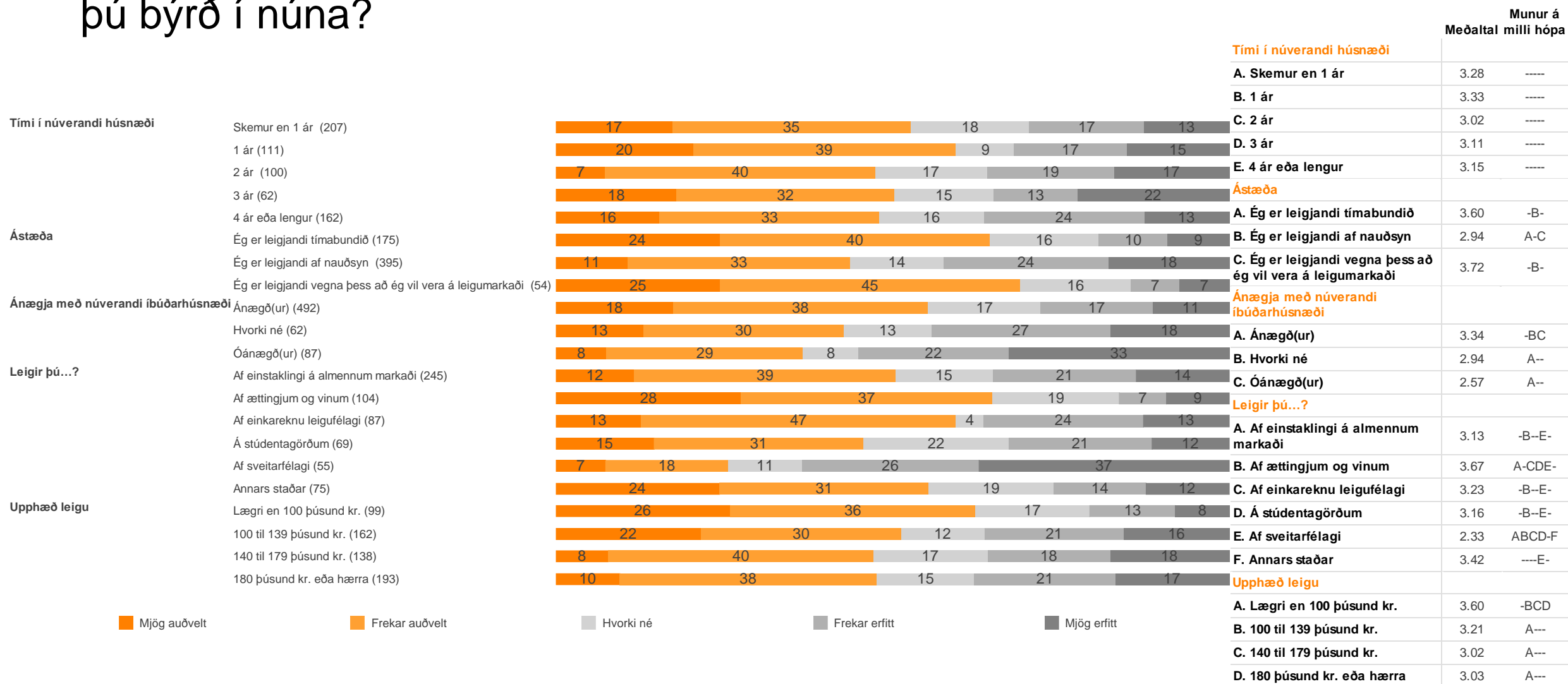
	Meðaltal milli hópa	Munur á milli hópa
Kyn		
A. Karl	3.34	-B
B. Kona	3.06	A-
Aldur		
A. 18-24 ára	3.34	--CD--
B. 25-34 ára	3.26	-----
C. 35-44 ára	2.99	A----F
D. 45-54 ára	2.95	A----F
E. 55-64 ára	3.19	-----
F. 65 ára eða eldri	3.48	--CD--
Búseta		
A. Reykjavík	3.18	---
B. Nágranna.sv.f. Rvk	3.20	---
C. Önnur sveitarfélög	3.21	---

3. Hversu auðvelt eða erfitt fannst þér að verða þér úti um húsnæðið sem þú býrð í núna?



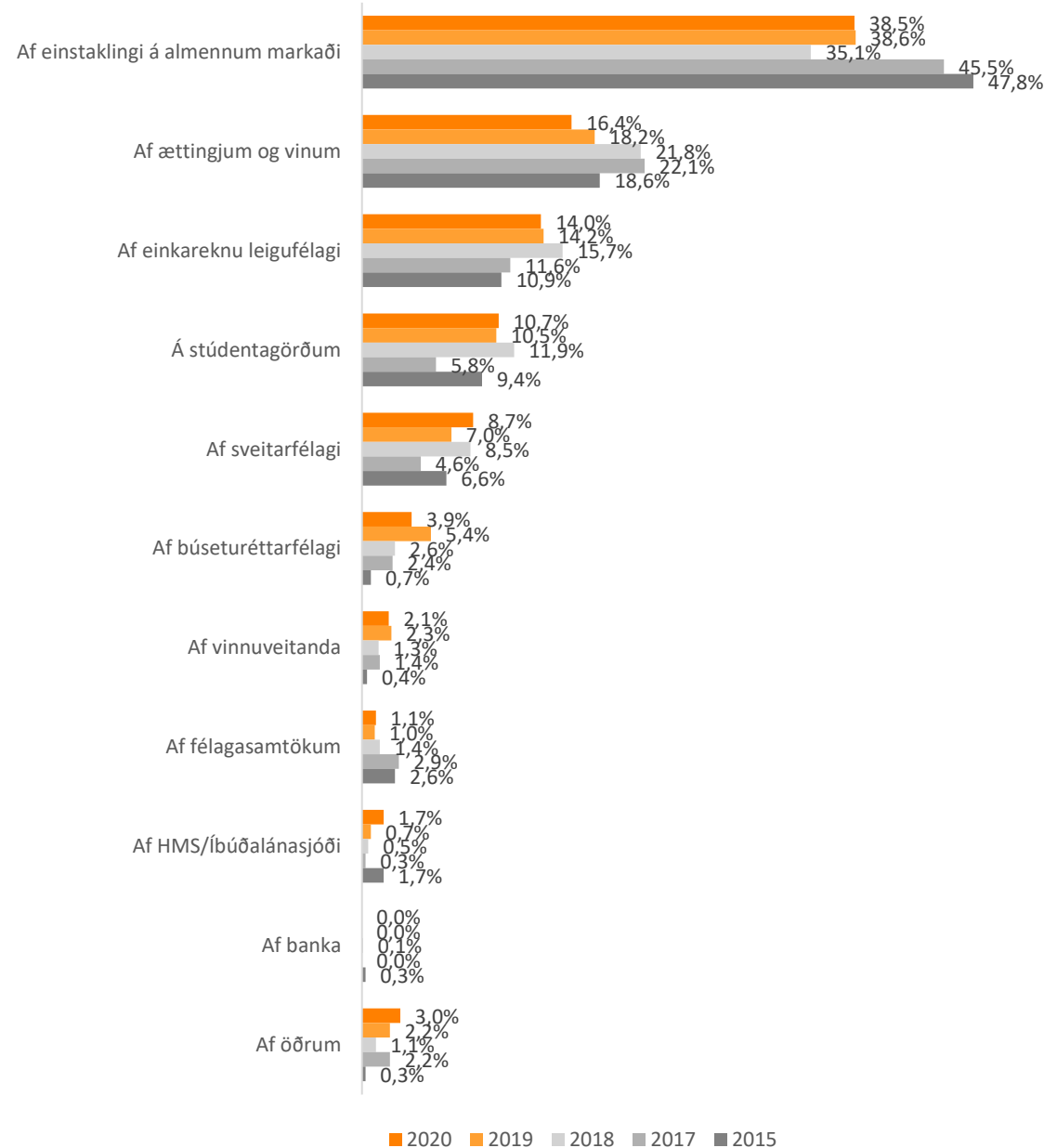
	Munur á Meðaltal milli hópa
Heimilistekjur	
A. Lægri en 400 þúsund	2.94 -B-D
B. 400 til 549 þúsund	3.39 A-C-
C. 550 til 799 þúsund	2.81 -B-D
D. 800 þúsund eða meira	3.59 A-C-
Menntun	
A. Grunnskólapróf eða minna	2.89 -B-D
B. Próf á framhaldsskólastigi	3.24 A---
C. Grunnám í háskóla	3.16 ----
D. Framhaldsnám í háskóla	3.47 A---
Fjárhagur heimilisins	
A. Get/getum safnað talsverðu sparifé	3.99 -BCDE
B. Get/getum safnað svolitlu sparifé	3.39 A-C-E
C. Endar ná saman með naumindum	3.06 AB--E
D. Nota/notum sparifé til að ná endum saman	3.07 A---E
E. Ég safna/við söfnum skuldum	2.55 ABCD-
Húsnæðisöryggi	
A. Sammála	3.41 -BC
B. Hvorki né	2.97 A-C
C. Ósammála	2.41 AB-

3. Hversu auðvelt eða erfitt fannst þér að verða þér úti um húsnæðið sem þú býrð í núna?



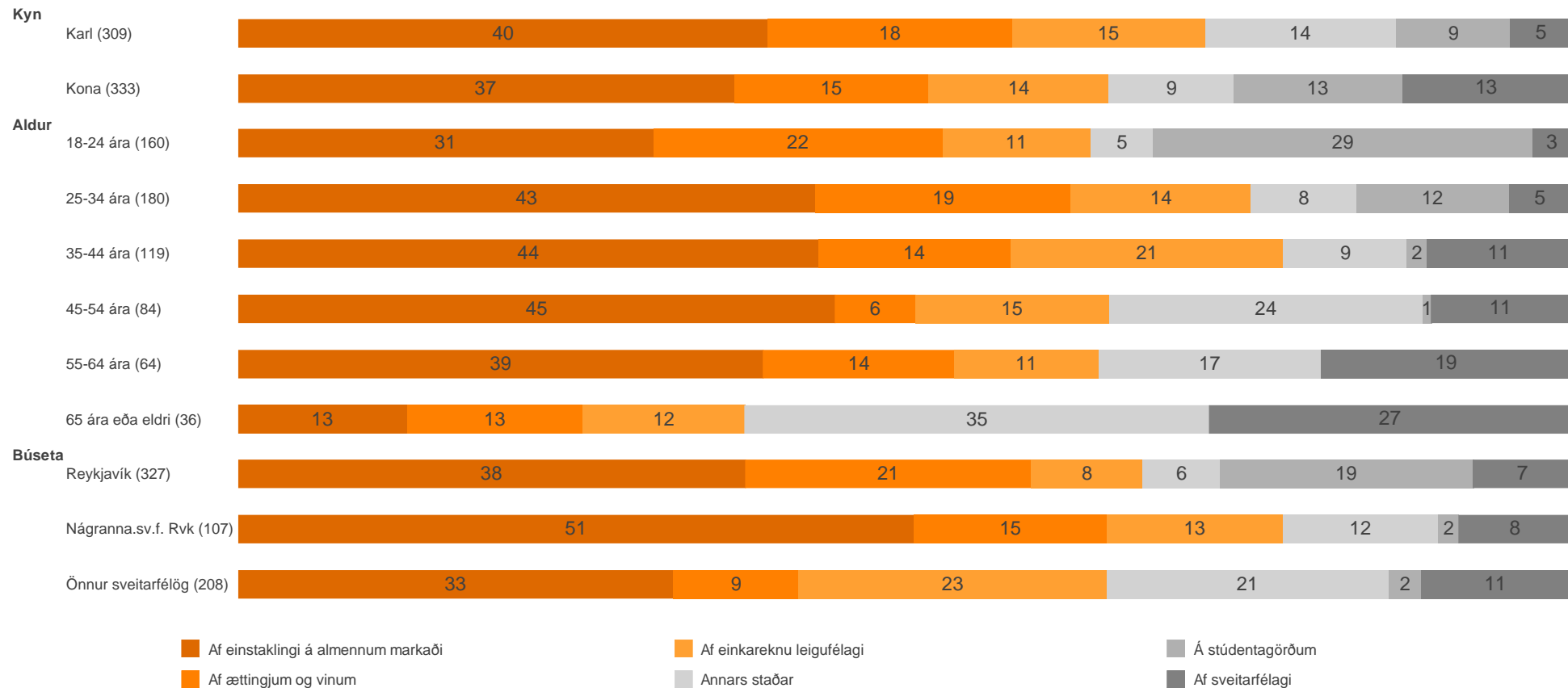
4. Leigir þú...?

Fjöldi svara	652 100.0%
Af einstaklingi á almennum markaði	247 37.9%
Af ættingjum og vinum	105 16.1%
Af einkareknu leigufélagi	90 13.8%
Á stúdentagörðum	69 10.5%
Af sveitarfélagi	56 8.6%
Af búseturéttarfélagi	25 3.8%
Af vinnuveitanda	14 2.1%
Af Húsnæðis- og mannvirkjastofnun	11 1.6%
Af félagasamtökum	7 1.1%
Af banka	-
Af öðrum	19 2.9%
Veit ekki	2 0.3%
Vil ekki svara	8 1.2%



Athugið að myndin til hægri sýnir aðeins hlutfall þeirra sem tóku afstöðu.

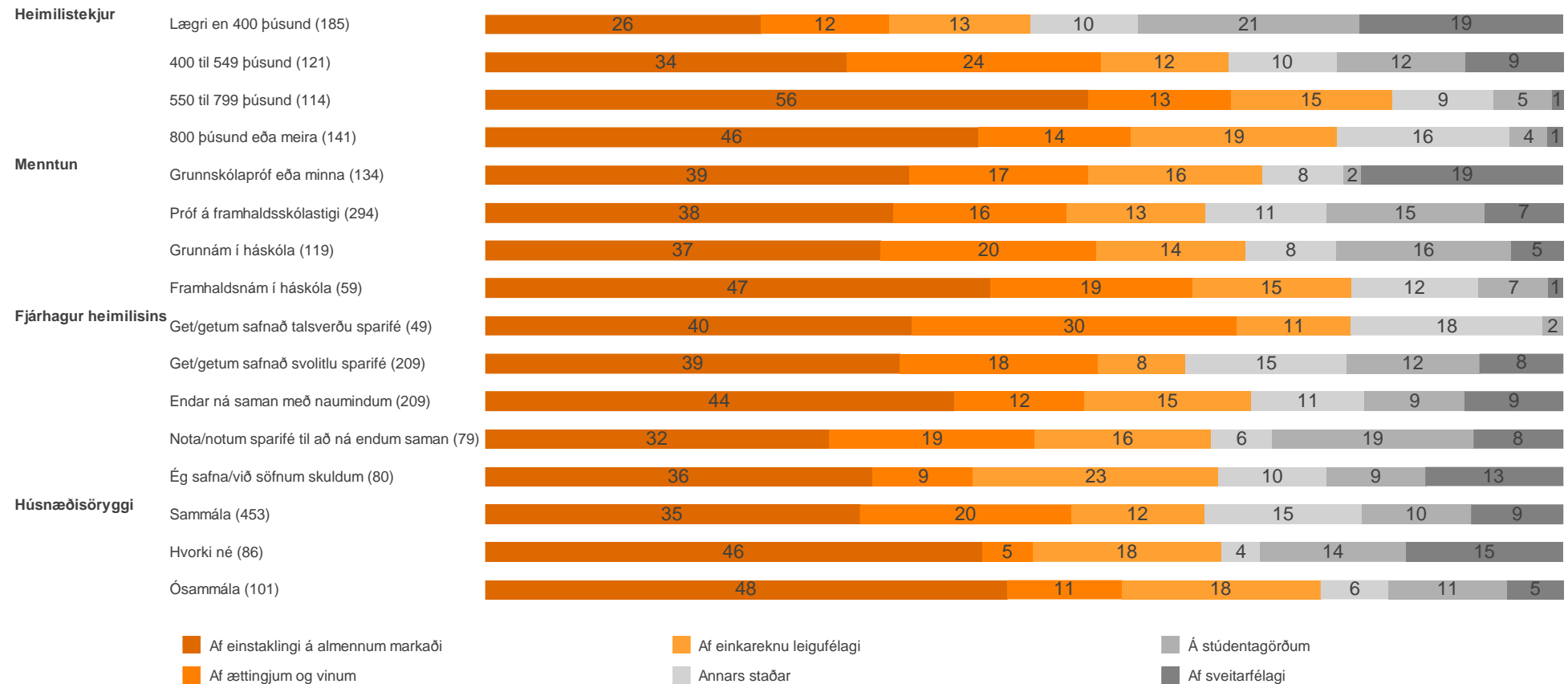
4. Leigir þú...?



4. Leigir þú...?

	Af einstaklingi á almennum markaði	Af ættingjum og vinum	Af einkareknu leigufélagi	Á stúdentagörðum	Af sveitarfélagi	Annars staðar
Kyn						
A. Karl	39.8% --	18.3% --	14.5% --	8.6% --	4.5% -B	14.3% --
B. Kona	37.2% --	14.6% --	13.5% --	12.6% --	12.6% A-	9.4% --
Aldur						
A. 18-24 ára	31.2% -BCD-F	21.7% ---D--	11.1% --C---	28.5% -BCDEF	2.8% --CDEF	4.7% ---DEF
B. 25-34 ára	43.4% A---F	19.2% ---D--	13.5% -----	11.5% A-CDEF	4.6% --C-EF	7.9% ---DEF
C. 35-44 ára	43.6% A---F	14.4% -----	20.5% A----	1.5% AB----	10.8% AB---F	9.2% ---D-F
D. 45-54 ára	44.8% A---F	6.0% AB---	14.6% -----	0.6% AB---	10.5% A---F	23.5% ABC---
E. 55-64 ára	39.4% ----F	14.4% -----	10.8% -----	- AB---	18.7% AB---	16.7% AB---F
F. 65 ára eða eldri	12.7% ABCDE-	13.2% -----	12.1% -----	- AB---	27.1% ABCD--	34.9% ABC-E-
Búseta						
A. Reykjavík	38.1% -B-	21.4% --C	8.4% --C	19.0% -BC	7.3% ---	5.8% -BC
B. Nágranna.sv.f. Rvk	50.8% A-C	14.5% ---	13.2% --C	1.5% A--	8.4% ---	11.7% A-C
C. Önnur sveitarfélög	32.7% -B-	9.4% A--	23.1% AB-	2.4% A--	11.2% ---	21.2% AB-

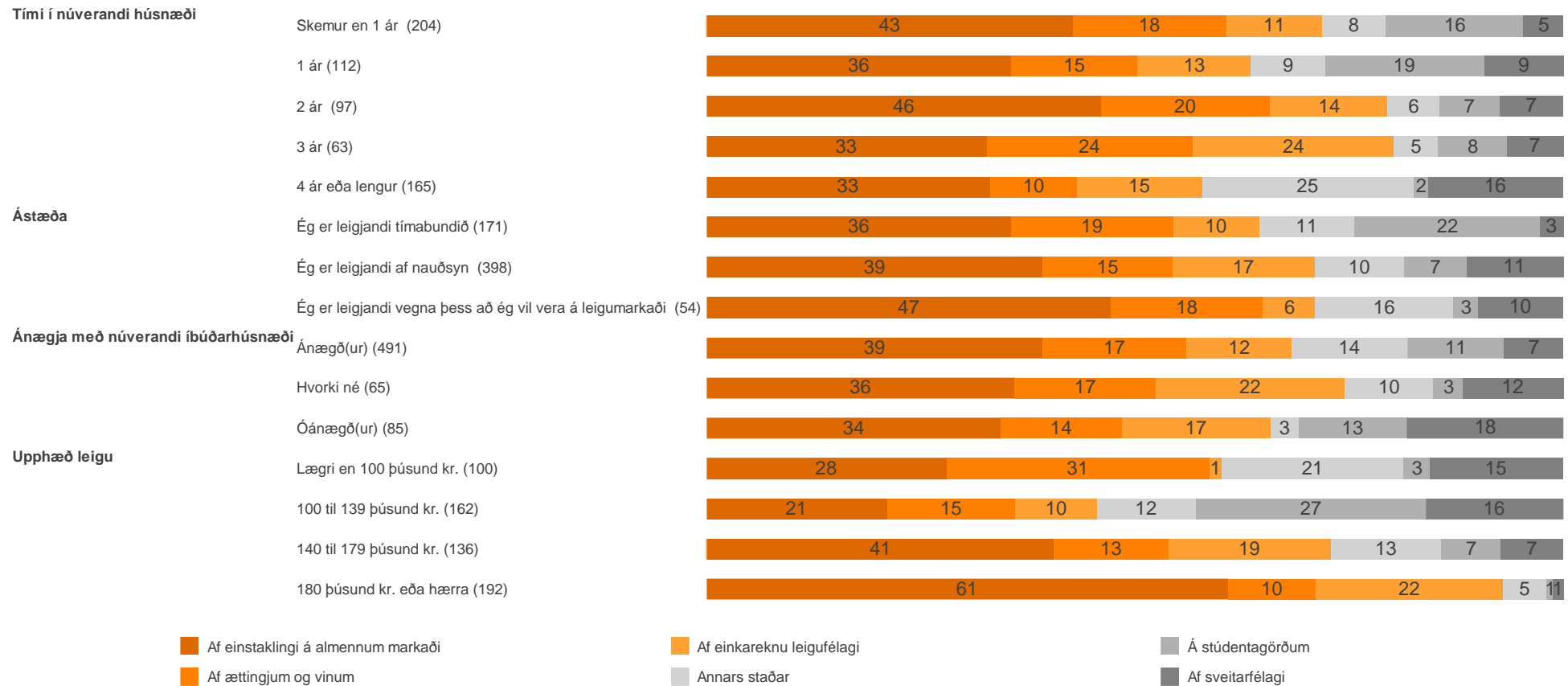
4. Leigir þú...?



4. Leigir þú...?

	Af einstaklingi á almennum markaði	Af ættingjum og vinum	Af einkareknu leigufélagi	Annars staðar	Á stúdentagörðum	Af sveitarfélagi
Heimilistekjur						
A. Lægri en 400 þúsund	25.6% --CD	12.0% -B--	13.0% ----	10.0% ----	20.6% -BCD	18.8% -BCD
B. 400 til 549 þúsund	33.6% --CD	23.6% A-C-	11.8% ----	10.1% ----	11.9% A--D	9.0% A-CD
C. 550 til 799 þúsund	56.0% AB--	13.3% -B--	14.9% ----	9.4% ----	5.4% A--	1.0% AB--
D. 800 þúsund eða meira	45.8% AB--	14.2% ----	19.1% ----	16.0% ----	3.5% AB--	1.4% AB--
Menntun						
A. Grunnskólapróf eða minna	39.3% ----	16.7% ----	16.1% ----	7.5% ----	1.7% -BC-	18.6% -BCD
B. Próf á framhaldsskólastigi	37.9% ----	16.1% ----	12.9% ----	11.2% ----	14.7% A--	7.2% A--
C. Grunnám í háskóla	36.8% ----	20.0% ----	13.9% ----	8.4% ----	16.2% A--	4.8% A--
D. Framhaldsnám í háskóla	46.9% ----	18.8% ----	14.7% ----	11.8% ----	6.5% ----	1.3% A--
Fjárhagur heimilisins						
A. Get/getum safnað talsverðu sparifé	39.6% -----	30.1% --C-E	10.6% -----	17.8% ---D-	1.8% -B-D-	- -BCDE
B. Get/getum safnað svolitlu sparifé	38.5% -----	18.3% -----	8.2% --CDE	14.9% ---D-	12.3% A---	7.7% A---
C. Endar ná saman með naumindum	43.5% -----	12.1% A----	15.4% -B---	10.6% -----	9.2% ---D-	9.1% A----
D. Nota/notum sparifé til að ná endum saman	31.9% -----	19.1% -----	16.3% -B---	5.7% AB---	18.7% A-C--	8.2% A----
E. Ég safna/við söfnum skuldum	36.0% -----	9.3% A----	22.8% -B---	10.0% -----	9.2% -----	12.7% A----
Húsnæðisöryggi						
A. Sammála	34.8% -BC	19.6% -BC	12.4% ---	14.6% -BC	10.1% ---	8.5% ---
B. Hvorki né	46.1% A--	4.7% A--	17.5% ---	3.6% A--	13.5% ---	14.5% --C
C. Ósammála	48.4% A--	10.6% A--	18.4% ---	6.3% A--	11.0% ---	5.1% -B-

4. Leigir þú...?



4. Leigir þú...?

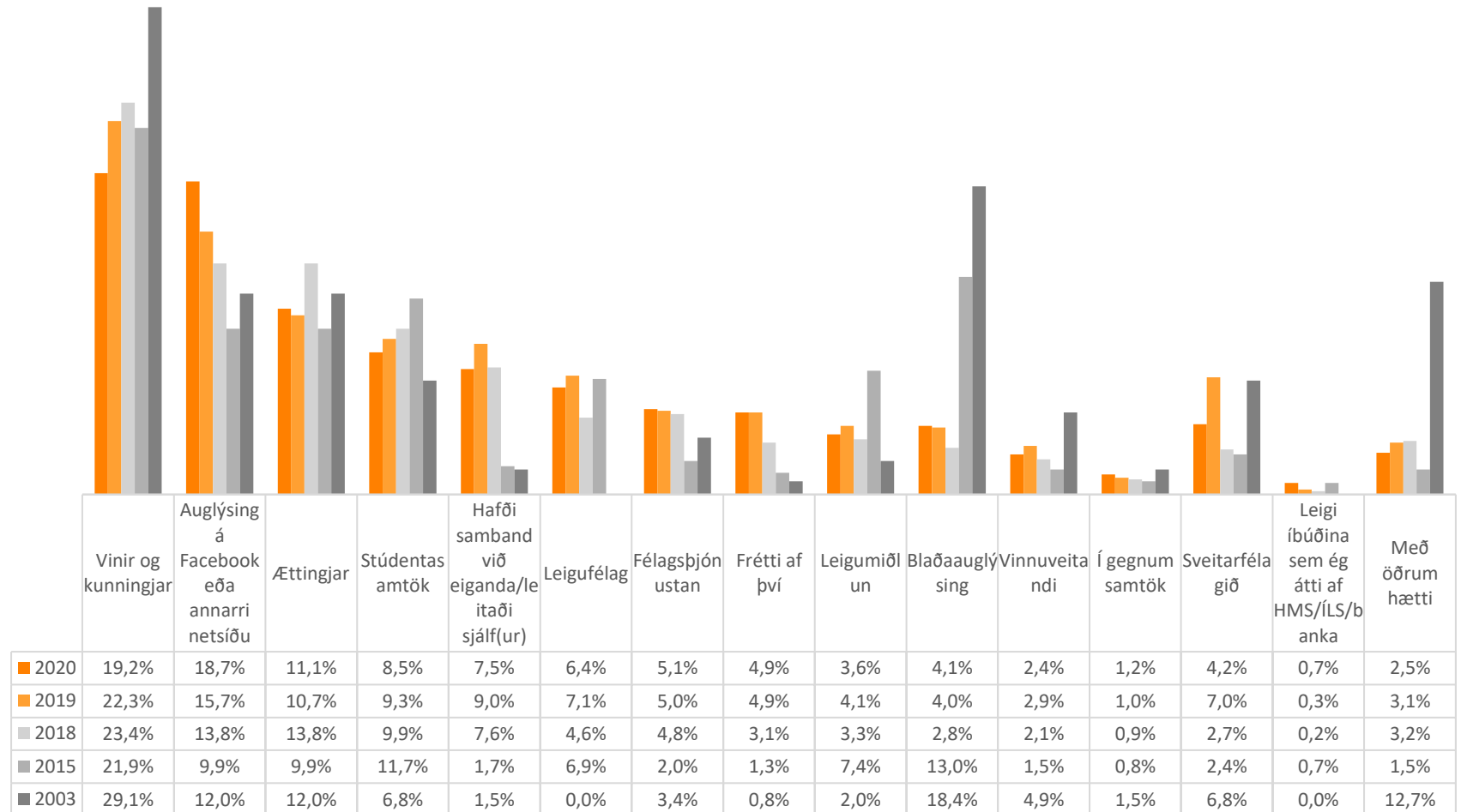
	Af einstaklingi á almennum markaði	Af ættingjum og vinum	Af einkareknu leigufélagi	Á stúdentagörðum	Af sveitarfélagi	Annars staðar
Tími í núverandi húsnæði						
A. Skemur en 1 ár	42.8% ----	18.0% ---E	11.1% ---D-	16.1% --C-E	4.5% ----E	7.5% ----E
B. 1 ár	35.6% ----	14.8% ----	13.2% ----	18.6% --C-E	9.1% ----	8.6% ---E
C. 2 ár	46.1% ---E	19.8% ---E	13.7% ----	7.1% AB--E	7.3% ----	6.0% ---E
D. 3 ár	32.8% ----	24.1% ---E	23.5% A----	8.0% ----E	6.5% ----	5.2% ---E
E. 4 ár eða lengur	33.2% --C--	10.1% A-CD-	14.7% ----	1.8% ABCD-	15.6% A----	24.6% ABCD-
Ástæða						
A. Ég er leigjandi tímabundið	35.7% ---	18.9% ---	10.1% -B-	21.7% -BC	2.6% -BC	11.1% ---
B. Ég er leigjandi af nauðsyn	39.3% ---	15.2% ---	16.6% A-C	7.3% A--	11.2% A--	10.4% ---
C. Ég er leigjandi vegna þess að ég vil vera á leigumarkaði	47.3% ---	17.8% ---	6.1% -B-	2.9% A--	9.8% A--	16.2% ---
Ánægja með núverandi íbúðarhúsnæði						
A. Ánægð(ur)	39.4% ---	16.7% ---	12.4% -B-	11.3% ---	6.8% --C	13.5% --C
B. Hvorki né	36.0% ---	16.5% ---	22.0% A--	3.4% --C	11.6% ---	10.4% ---
C. Óánægð(ur)	34.4% ---	14.1% ---	17.4% ---	12.7% -B-	18.1% A--	3.2% A--
Upphæð leigu						
A. Lægri en 100 þúsund kr.	28.1% --CD	30.7% -BCD	1.4% -BCD	3.2% -B--	15.4% --CD	21.2% -B-D
B. 100 til 139 þúsund kr.	21.1% --CD	15.0% A---	9.5% A-CD	26.9% A-CD	15.9% --CD	11.6% A--D
C. 140 til 179 þúsund kr.	40.6% AB-D	13.4% A---	19.0% AB--	7.0% -B-D	7.2% AB-D	12.8% ---D
D. 180 þúsund kr. eða hærra	61.0% ABC-	10.3% A---	21.8% AB--	0.7% -BC-	1.1% ABC-	5.2% ABC-

Taflan sýnir hlutföll og fjölda þeirra sem tóku afstöðu. Bókstafir í töflu sýna marktækan mun á milli hópa m.v. 95% öryggisbil.

5. Hvernig útvegaðir þú þér húsnæðið sem þú býrð í núna?

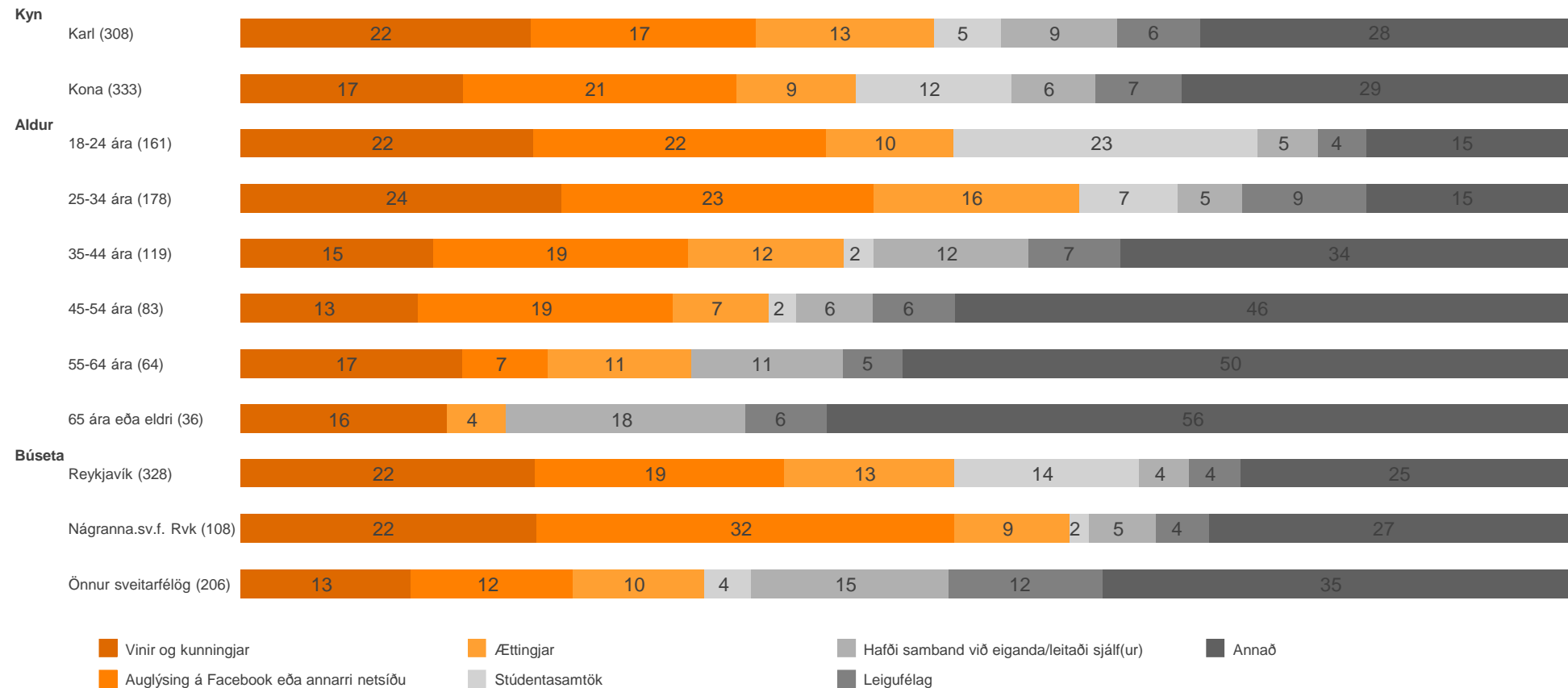
■ 2020 ■ 2019 ■ 2018 ■ 2015 ■ 2003

Fjöldi svara	652 100.0%
Vinir og kunningjar	123 18.9%
Auglýsing á Facebook eða annarri netsíðu	120 18.4%
Ættingjar	71 10.9%
Stúdentasamtök	54 8.3%
Hafði samband við eiganda/leitaði sjálf(ur)	48 7.4%
Leigufélag	41 6.2%
Félagsþjónustan	33 5.0%
Frétti af því	31 4.8%
Sveitarfélagið	27 4.1%
Blaðaauglýsing	26 4.0%
Leigumiðlun	23 3.5%
Vinnuveitandi	16 2.4%
Í gegnum samtök	8 1.2%
Leigi íbúðina sem ég átti af HMS/ÍLS/banka	4 0.7%
Með öðrum hætti	16 2.5%
Veit ekki	5 0.8%
Vil ekki svara	6 0.9%



Athugið að myndin sýnir aðeins hlutfall þeirra sem tóku afstöðu.

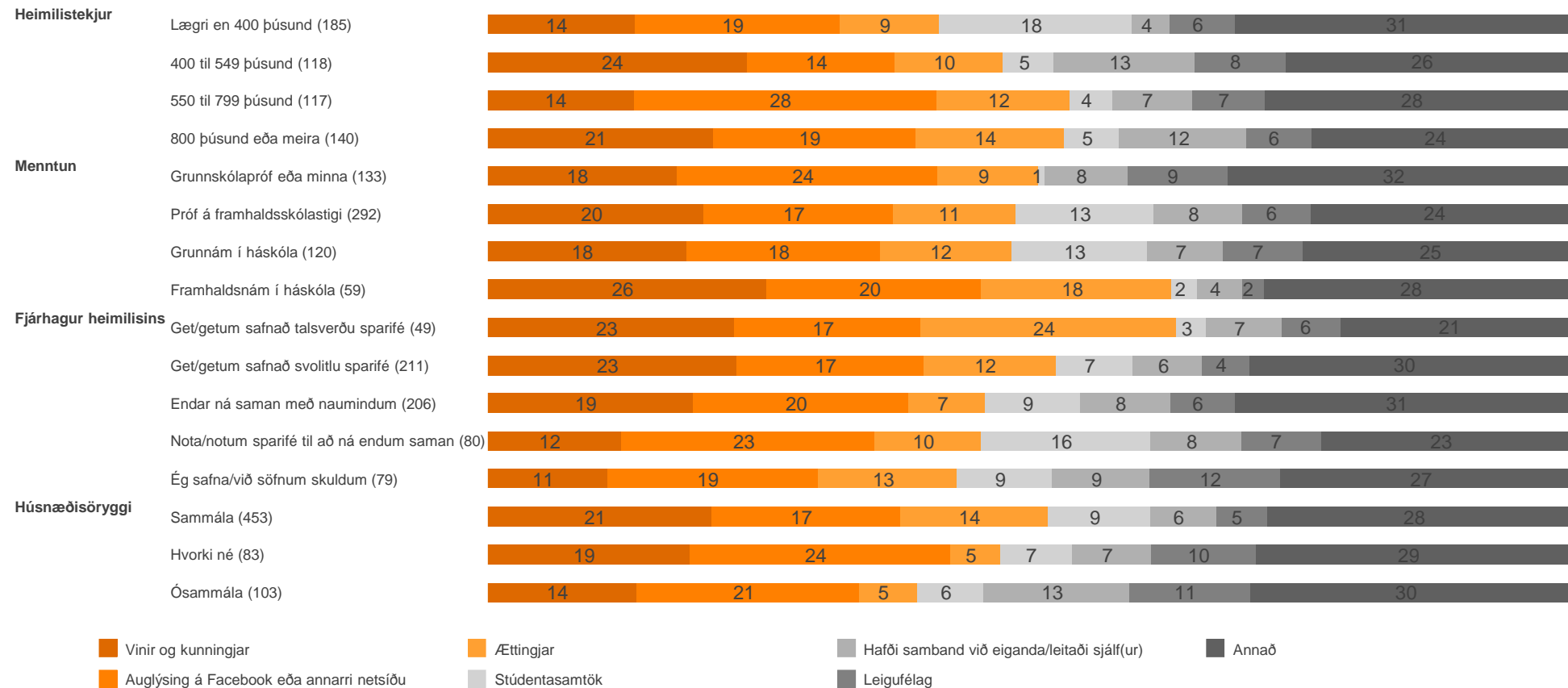
5. Hvernig útvegaðir þú þér húsnæðið sem þú býrð í núna?



5. Hvernig útvegaðir þú þér húsnæðið sem þú býrð í núna?

	Vinir og kunningjar	Auglýsing á Facebook eða annarri netsíðu	Ættingjar	Stúdentasamtök	Hafði samband við eiganda/leitaði sjálf(ur)	Leigufélag	Félagsþjónustan	Frétti af því	Sveitarfélagið	Blaðaauglýsing	Leigumiðlun	Vinnuveitandi	Í gegnum samtök	Leigi íbúðina sem ég átti af HMS/ÍLS/banka	Með öðrum hætti
Kyn															
A. Karl	21.9% --	16.8% --	13.4% --	5.0% -B	8.8% --	6.2% --	3.6% --	4.5% --	2.3% -B	5.3% --	3.1% --	3.4% --	1.2% --	0.3% --	4.1% -B
B. Kona	16.8% --	20.5% --	9.0% --	11.7% A-	6.3% --	6.5% --	6.5% --	5.2% --	5.9% A-	3.0% --	4.0% --	1.5% --	1.1% --	1.0% --	1.1% A-
Aldur															
A. 18-24 ára	22.1% -----	22.0% ---EF	9.6% -----	22.9% -BCDEF	4.5% -C-F	3.6% -B----	2.0% --C-EF	2.1% ---DEF	0.8% ---DEF	1.4% ---EF	1.0% --CDE-	5.6% -B----	1.0% -----	- --D-F	1.4% -----
B. 25-34 ára	24.2% -CD--	23.4% ---EF	15.5% -----	7.4% A-C-E-	4.8% -C-F	9.3% A----	1.6% --CDEF	1.7% ---DEF	2.8% --D--	1.3% ---EF	1.8% -C---	0.4% A--E-	1.4% -----	0.4% --D--	4.1% -----
C. 35-44 ára	14.6% -B----	19.1% ---EF	11.8% -----	2.2% AB----	11.7% AB----	6.8% -----	7.2% AB--F	5.1% -----	4.0% -----	4.8% -----	8.0% AB----	1.7% -----	0.9% -----	- --D--	2.2% -----
D. 45-54 ára	13.4% -B----	19.2% ---EF	7.2% -----	2.1% A----	5.7% ----F	6.2% -----	6.0% -B--F	9.1% AB----	11.0% AB----	5.5% -----	6.2% A----	1.1% -----	1.0% -----	3.4% ABC--	3.0% -----
E. 55-64 ára	16.7% -----	6.5% ABCD--	10.7% -----	- AB----	11.4% -----	4.5% -----	8.7% AB----	10.1% AB----	6.8% A----	12.4% AB----	5.4% A----	4.6% -B----	- -----	- -----	2.2% -----
F. 65 ára eða eldri	15.6% -----	- ABCD--	4.4% -----	- A----	18.0% AB-D--	6.1% -----	21.1% ABCD--	12.7% AB----	6.0% A----	9.1% AB----	- -----	- -----	4.5% -----	2.6% A----	- -----
Búseta															
A. Reykjavík	22.2% -C	18.7% -BC	12.8% ---	13.9% -BC	3.8% -C	3.8% -C	7.3% -C	2.5% -BC	0.5% -BC	4.6% ---	4.6% -C	0.7% -C	1.8% ---	- -C	2.8% ---
B. Nágranna.sv.f. Rvk	22.3% -C	31.5% A-C	8.6% ---	1.5% A--	5.0% -C	4.0% -C	4.6% ---	7.4% A--	3.6% A-C	4.2% ---	4.7% ---	1.4% ---	- ---	0.6% ---	0.6% ---
C. Önnur sveitarfélög	12.9% AB-	12.1% AB-	9.9% ---	3.5% A--	14.8% AB-	11.6% AB-	1.9% A--	7.3% A--	10.2% AB-	3.1% ---	1.3% A--	5.8% A--	0.8% ---	1.8% A--	3.0% ---

5. Hvernig útvegaðir þú þér húsnæðið sem þú býrð í núna?

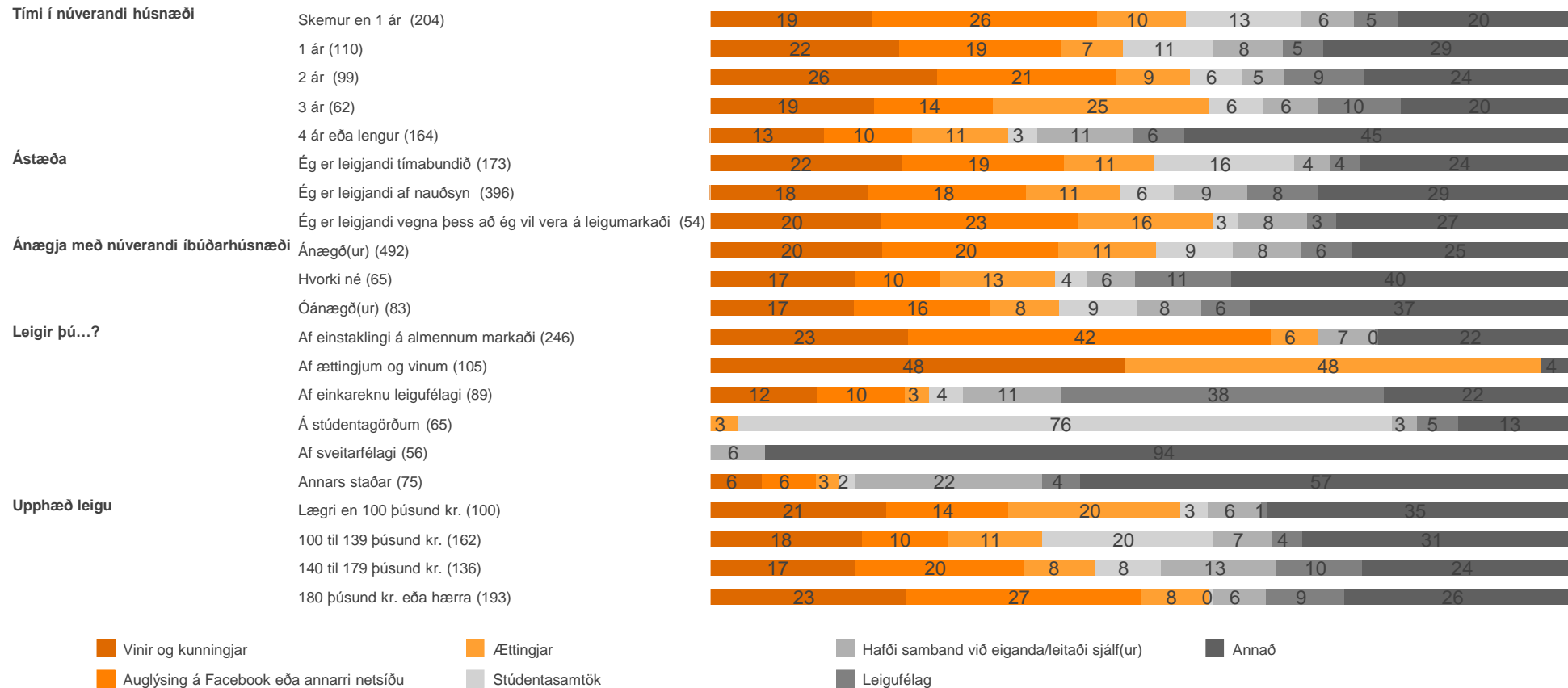


5. Hvernig útvegaðir þú þér húsnæðið sem þú býrð í núna?

	Vinir og kunningjar	Auglýsing á Facebook eða annarri netsíðu	Ættingjar	Stúdentasamtök	Hafði samband við eiganda/leitaði sjálf(ur)	Leigufélag	Félagsþjónustan	Frétti af því	Sveitarfélagið	Blaðaauglýsing	Leigumiðlun	Vinnuveitandi	Í gegnum samtök	Leigi íbúðina sem ég átti af HMS/ÍLS/banka	Með öðrum hætti
Heimilistekjur															
A. Lægri en 400 þúsund	13.6% -B--	19.0% ----	9.1% ----	17.8% -BCD	3.5% -B-D	6.1% ----	13.5% -BCD	3.6% ----	6.0% --C-	1.1% --C-	2.3% --C-	1.1% ----	1.0% ----	0.5% ----	1.9% ---D
B. 400 til 549 þúsund	24.0% A-C-	13.6% --C-	10.1% ----	4.7% A--	13.0% A--	8.4% ----	2.8% A--D	7.7% ----	5.9% --C-	2.6% --C-	3.0% ----	1.2% ----	1.9% ----	- ----	1.2% ---D
C. 550 til 799 þúsund	13.5% -B--	28.0% -B--	12.2% ----	4.0% A--	7.4% ----	6.7% ----	0.4% A--	6.2% ----	- AB--	9.2% AB-D	6.9% A--	2.3% ----	1.3% ----	0.5% ----	1.3% ---D
D. 800 þúsund eða meira	20.8% ----	18.7% ----	13.7% ----	5.1% A--	11.7% A--	6.0% ----	- AB--	3.1% ----	2.9% ----	2.9% --C-	5.0% ----	2.4% ----	1.3% ----	- ----	6.4% ABC-
Menntun															
A. Grunnskólapróf eða minna	17.5% ----	24.1% ----	9.3% ----	0.6% -BC-	7.6% ----	9.3% ----	11.1% -BCD	2.4% ----	6.7% --C-	3.7% ----	2.0% ----	2.6% ----	- ----	0.5% ----	2.6% ----
B. Próf á framhaldsskólastigi	20.0% ----	17.4% ----	11.4% ----	12.7% A--D	8.2% ----	6.3% ----	4.2% A--	4.2% ----	3.5% ----	2.5% ----	4.1% ----	0.7% ----	1.4% ----	1.3% ----	2.1% ----
C. Grunnám í háskóla	18.3% ----	17.9% ----	12.1% ----	12.5% A--D	7.0% ----	7.3% ----	2.0% A--	6.4% ----	1.1% A--D	2.7% ----	4.8% ----	2.8% ----	1.4% ----	- ----	3.5% ----
D. Framhaldsnám í háskóla	25.8% ----	19.9% ----	17.5% ----	2.4% -BC-	4.2% ----	2.0% ----	- A--	6.7% ----	8.1% --C-	3.5% ----	4.1% ----	0.7% ----	1.5% ----	- ----	3.6% ----
Fjárhagur heimilisins															
A. Get/getum safnað talsverðu sparifé	22.8% ----	17.2% ----	23.6% -BCD-	2.8% --D-	6.9% ----	5.5% ----	1.4% ----	1.0% ----	- ----	- ----	5.4% ----	4.1% ----	1.8% ----	- ----	7.5% --CD-
B. Get/getum safnað svolitlu sparifé	23.0% --DE	17.3% ----	12.2% A--	7.1% --D-	6.4% ----	4.4% ----E	2.3% --C-E	4.4% ----	6.1% ----	4.5% ----	2.2% ----	4.4% ----	1.2% ----	1.3% ----	3.3% ----
C. Endar ná saman með naumindum	19.0% ----	19.9% ----	7.0% A--	8.8% ----	8.3% ----	6.0% ----	6.8% -B--	7.6% ----	3.3% ----	5.6% ----	4.0% ----	1.3% ----	0.4% ----	0.5% ----	1.5% A--
D. Nota/notum sparifé til að ná endum saman	12.4% -B--	23.4% ----	9.9% A--	15.6% AB--	8.4% ----	7.3% ----	4.1% ----	4.1% ----	4.7% ----	1.5% ----	4.0% ----	2.0% ----	2.0% ----	- ----	0.8% A--
E. Ég safna/við söfnum skuldum	11.1% -B--	19.4% ----	12.9% ----	8.8% ----	8.9% ----	12.1% -B--	7.7% -B--	3.3% ----	4.4% ----	1.9% ----	5.1% ----	- ----	2.2% ----	0.8% ----	1.3% ----
Húsnæðisöryggi															
A. Sammála	20.7% ---	17.4% ---	13.7% -BC	9.4% ---	6.1% --C	4.7% --C	6.0% ---	5.7% -B-	3.6% ---	3.8% ---	2.2% --C	3.0% ---	1.3% ---	0.6% ---	1.7% -B-
B. Hvorki né	18.7% ---	24.1% ---	4.5% A--	6.7% ---	7.3% ---	9.6% ---	4.9% ---	- A-C	7.8% ---	5.1% ---	4.2% ---	0.5% ---	- ---	0.8% ---	5.8% A--
C. Ósammála	13.8% ---	20.6% ---	5.3% A--	6.2% ---	13.4% A--	11.2% A--	1.4% ---	4.9% -B-	3.6% ---	3.3% ---	9.1% A--	1.5% ---	1.5% ---	0.9% ---	3.2% ---

Taflan sýnir hlutföll og fjölda þeirra sem tóku afstöðu. Bókstafir í töflu sýna marktækan mun á milli hópa m.v. 95% öryggisbil.

5. Hvernig útvegaðir þú þér húsnæðið sem þú býrð í núna?



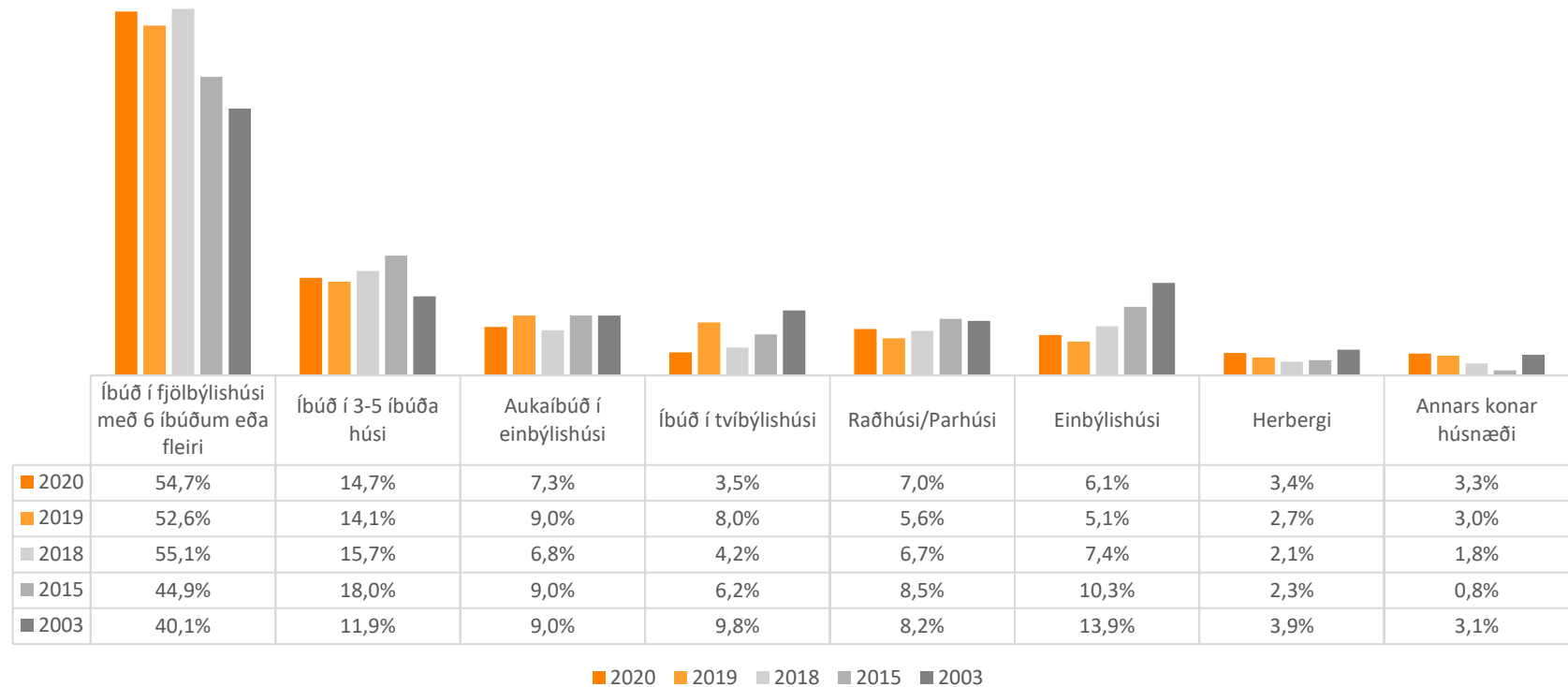
5. Hvernig útvegaðir þú þér húsnæðið sem þú býrð í núna?

Tími í núverandi húsnæði	Auglýsing á Facebook eða annarri				Hafði samband við eiganda/leitaði sjálf(ur)				Frétti af því				Í gegnum samtök		Leigi íbúðina sem ég átti af HMS/LS/banka		Með öðrum hætti
	Vinir og kunningjar	netsíðu	Ættingjar	Stúdentasamtök	Leigufélag	Félagsþjónustan	Sveitarfélagið	Blaðauglýsing	Leigumiðlun	Vinnuveitandi	samtök	HMS/LS/banka					
A. Skemur en 1 ár	18.9% ----	26.1% --DE	10.4% --D-	13.4% ---E	6.1% ----	5.2% ----	2.0% ---E	2.9% ----	1.6% -B-E	3.4% ----	3.6% ----	4.3% -B--	0.8% ----	- ---E	1.5% -B--		
B. 1 ár	22.0% ----	18.8% ---E	7.2% --D-	10.6% ---E	8.0% ----	4.6% ----	2.9% ---E	5.8% ----	9.3% A-C--	1.6% ---E	2.8% ----	- A----	0.8% ----	- ----	5.5% A----		
C. 2 ár	26.4% ---E	20.9% ---E	8.5% --D-	6.1% ----	4.8% ----	9.4% ----	5.1% ----	5.5% ----	2.0% -B--	3.2% ----	3.2% ----	1.6% ----	1.7% ----	- ----	1.6% ----		
D. 3 ár	19.1% ----	13.8% A----	25.2% ABC-E	6.1% ----	6.4% ----	9.7% ----	2.7% ---E	5.8% ----	2.2% ----	2.8% ----	3.7% ----	0.7% ----	- ----	1.0% ----	0.9% ----		
E. 4 ár eða lengur	13.2% -C--	10.3% ABC--	11.1% --D-	3.4% AB--	11.1% ----	5.9% ----	11.4% AB-D-	6.0% ----	5.4% A----	7.7% -B--	4.3% ----	3.0% ----	2.1% ----	2.3% A----	2.9% ----		
Ástæða																	
A. Ég er leigjandi tímabundið	22.3% ---	18.9% ---	10.5% ---	16.2% -BC	4.1% ---	3.6% -B-	- -B-	5.3% ---	3.8% ---	2.7% ---	2.9% ---	5.8% -B-	0.9% ---	- ---	3.0% ---		
B. Ég er leigjandi af nauðsyn	18.4% ---	18.4% ---	10.8% ---	6.3% A--	8.6% ---	8.1% A--	7.7% A-C	4.3% ---	3.8% ---	3.6% ---	4.3% ---	1.2% A--	1.5% ---	1.1% ---	1.8% ---		
C. Ég er leigjandi vegna þess að ég vil vera á leigumarkaði	20.0% ---	22.8% ---	15.7% ---	2.9% A--	8.0% ---	3.4% ---	- -B-	7.8% ---	7.9% ---	5.0% ---	- ---	1.3% ---	- ---	- ---	5.2% ---		
Ánægja með núverandi íbúðarhúsnæði																	
A. Ánægð(ur)	20.0% ---	20.4% -B-	11.4% ---	9.0% ---	7.8% ---	5.9% ---	4.6% ---	5.0% ---	3.0% -C	3.5% -B-	3.0% ---	2.1% ---	1.4% ---	0.7% ---	2.2% -B-		
B. Hvorki né	16.9% ---	9.9% A--	13.3% ---	3.8% ---	5.6% ---	11.1% ---	6.3% ---	2.5% ---	4.7% --	9.6% A--	4.2% ---	4.8% ---	1.0% ---	- ---	6.4% A--		
C. Óánægð(ur)	16.7% ---	15.9% ---	8.0% ---	9.0% ---	7.5% ---	5.7% ---	7.3% ---	5.9% ---	10.7% A--	3.5% ---	5.3% ---	2.6% ---	- ---	1.1% ---	0.8% ---		
Leigir þú...?																	
A. Af einstaklingi á almennum markaði	22.9% -BCDEF	42.2% -BCDEF	5.6% -B----	- --CD-F	6.6% -B--F	0.3% --CD-F	- ---EF	6.1% -B----	- ---EF	7.1% -B-DE-	6.2% -B-D--	0.8% ----F	- --D-F	- ----F	2.0% ----F		
B. Af ættingjum og vinum	48.2% A-CDEF	- A-C-F	48.3% A-CDEF	- --CD--	- A-C-EF	- --CD-F	- ---EF	- A-CD-F	- ---EF	1.4% A----	- A-C--	0.7% ----F	- --D-F	- ----F	1.5% ----		
C. Af einkareknu leigufélagi	12.4% AB-DE-	10.3% AB-DE-	2.8% -B----	3.9% AB-D--	11.4% -B----	37.5% AB-DEF	- ---E-	8.9% -B-E-	- ---EF	2.4% -----	7.7% -B-DEF	0.8% ----F	- ----F	- ----F	1.9% ----		
D. Á stúdentagörðum	- ABC-F	- A-C-F	3.3% -B----	75.9% ABC-EF	2.9% ----F	4.8% ABC--	- ---E-	4.9% -B----	- ---EF	- A----F	- A-C--	- ----F	3.8% AB--	- ----	4.4% ----		
E. Af sveitarfélagi	- ABC--	- A-C--	- -B----	- --D-	6.4% -B--F	- -C--	52.9% ABCD-F	- -C--	38.7% ABCD-F	- A----F	- -C--	0.9% ----F	- ----F	1.1% ----	- ----		
F. Annars staðar	6.0% AB-D--	6.3% AB-D--	2.8% -B----	1.8% A--D-	4.4% AB-DE-	4.4% ABC--	4.0% AB-E-	6.6% -B----	6.7% ABCDE-	1.1% --DE-	13.4% -C--	6.7% ABCDE-	5.0% ABC-E-	6.5% ABC--	6.5% A----		
Upphæð leigu																	
A. Lægra en 100 þúsund kr.	20.5% ----	14.1% --D	20.1% -BCD	3.2% -B--	6.1% ----	0.8% -CD	8.3% -D	2.2% ----	10.7% -CD	1.0% --D	1.6% --D	7.5% -BCD	- ----	0.9% ----	2.9% ----		
B. 100 til 139 þúsund kr.	17.6% ----	10.0% -CD	11.0% A--	19.8% A-CD	6.8% ----	3.5% -CD	8.9% -D	6.1% ----	8.1% -CD	1.6% -CD	1.7% --D	1.5% A--	2.6% ----	- ----	0.8% ----		
C. 140 til 179 þúsund kr.	16.8% ----	19.7% -B--	8.2% A--	7.8% -B-D	13.3% --D	10.0% AB--	5.0% -D	6.2% ----	1.2% AB--	5.8% -B--	2.2% --D	- A--	1.2% ----	- ----	2.6% ----		
D. 180 þúsund kr. eða hærra	22.8% ----	27.3% AB--	8.0% A--	0.4% -BC-	6.1% -C-	9.1% AB--	0.4% ABC-	5.6% ----	0.4% AB--	6.5% AB--	7.8% ABC-	2.2% A--	0.3% ----	0.3% ----	2.8% ----		

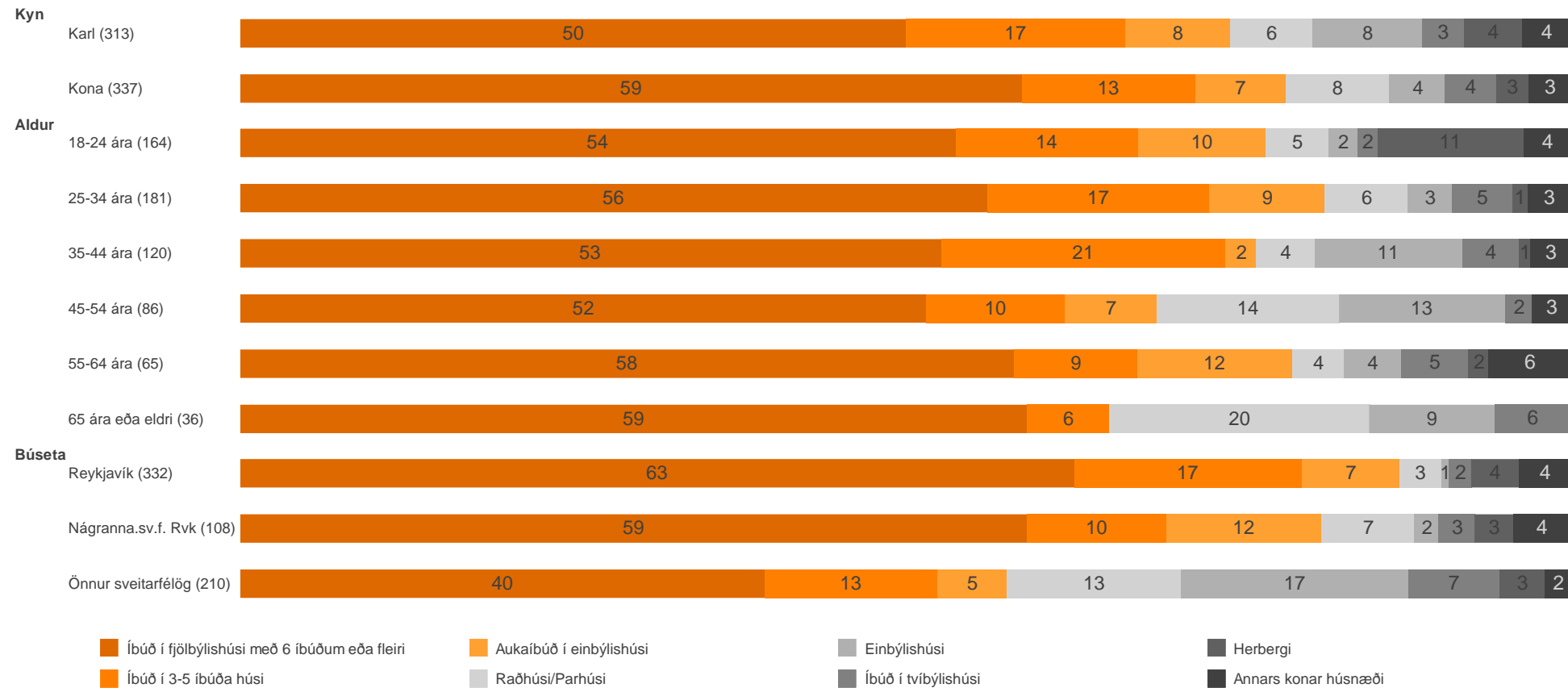
Taflan sýnir hlutföll og fjölda þeirra sem tóku afstöðu. Bókstafir í töflu sýna marktækan mun á milli hópa m.v. 95% öryggisbil.

6. Í hvers konar húsnæði býrð þú?

Fjöldi svara	653 100.0%
Íbúð í fjölbýlishúsi með 6 íbúðum eða fleiri	356 54.5%
Íbúð í 3-5 íbúða húsi	96 14.7%
Aukaíbúð í einbýlishúsi	48 7.3%
Raðhúsi/Parhúsi	46 7.0%
Einbýlishúsi	40 6.1%
Íbúð í tvíbýlishúsi	23 3.5%
Herbergi	22 3.4%
Annars konar húsnæði	22 3.3%
Veit ekki	1 0.1%
Vil ekki svara	2 0.2%



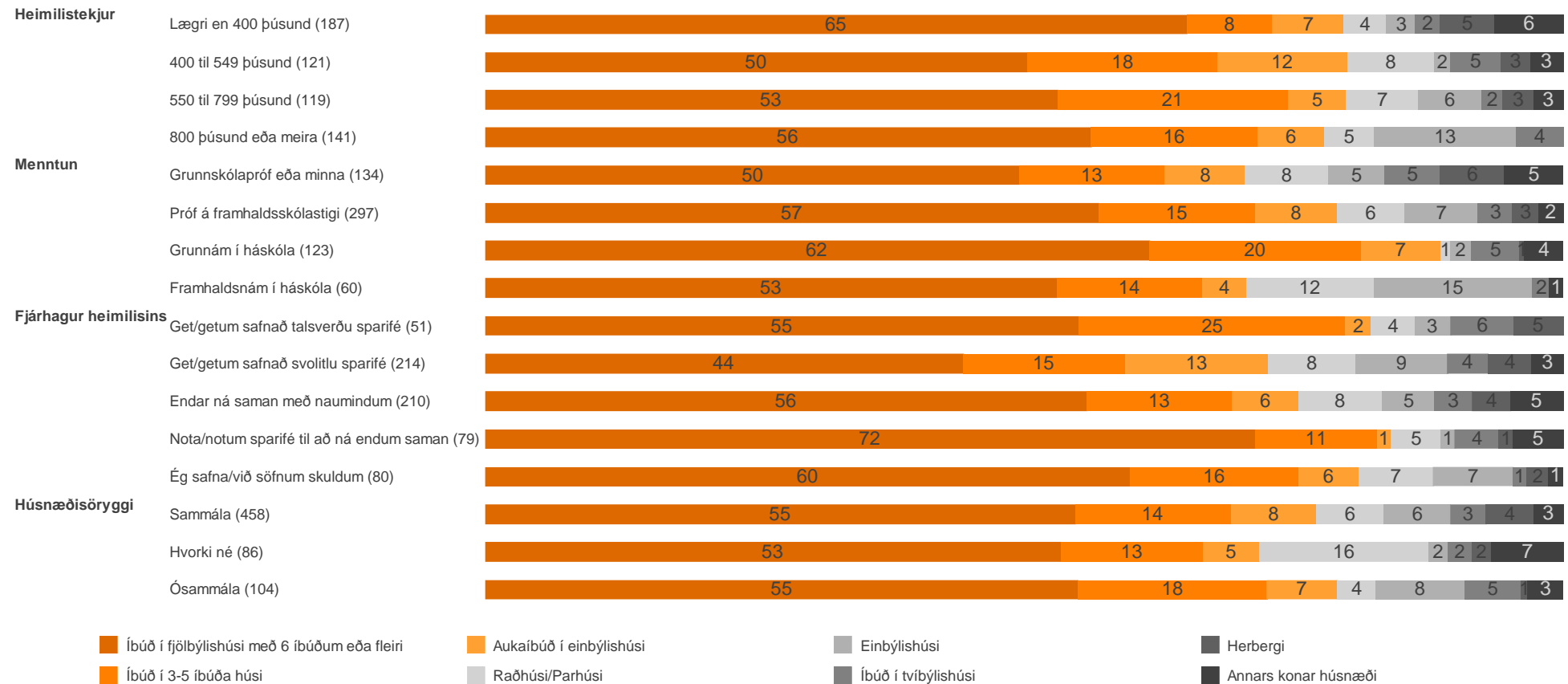
6. Í hvers konar húsnæði býrð þú?



6. Í hvers konar húsnæði býrð þú?

	Íbúð í fjölbýlishúsi með 6 íbúðum eða fleiri	Íbúð í 3-5 íbúða húsi	Aukaíbúð í einbýlishúsi	Raðhúsi/Parhúsi	Einbýlishúsi	Íbúð í tvíbýlishúsi	Herbergi	Annars konar húsnæði
Kyn								
A. Karl	50.2% -B	16.5% --	7.9% --	6.2% --	8.2% -B	3.2% --	4.4% --	3.6% --
B. Kona	58.8% A-	13.0% --	6.8% --	7.8% --	4.2% A-	3.8% --	2.5% --	3.1% --
Aldur								
A. 18-24 ára	53.7% -----	13.8% -----	9.5% --C--	4.8% --D-F	2.1% --CD-F	1.5% -----	11.0% -BCDEF	3.5% -----
B. 25-34 ára	56.1% -----	16.7% -----	8.7% --C--	6.2% --D-F	3.3% --CD--	4.5% -----	1.2% A----	3.2% -----
C. 35-44 ára	52.7% -----	21.4% --DEF	2.3% AB--E-	4.4% --D-F	11.1% AB----	4.2% -----	0.9% A----	3.0% -----
D. 45-54 ára	51.6% -----	10.4% --C--	6.9% -----	13.7% ABC-E-	12.5% AB----	2.0% -----	- A----	2.9% -----
E. 55-64 ára	58.1% -----	9.3% --C--	11.6% --C--F	3.9% --D-F	4.3% -----	5.0% -----	1.6% A----	6.1% -----
F. 65 ára eða eldri	59.1% -----	6.2% --C--	- ---E-	19.5% ABC-E-	9.4% A----	5.7% -----	- A----	- -----
Búseta								
A. Reykjavík	62.8% --C	17.2% ---	7.3% ---	3.2% --C	0.6% --C	1.6% --C	3.6% ---	3.9% ---
B. Nágranna.sv.f. Rvk	59.2% --C	10.4% ---	11.7% --C	7.0% ---	1.8% --C	2.7% ---	2.9% ---	4.3% ---
C. Önnur sveitarfélög	39.5% AB-	13.0% ---	5.2% -B-	13.1% A--	17.1% AB-	6.9% A--	3.4% ---	1.9% ---

6. Í hvers konar húsnæði býrð þú?

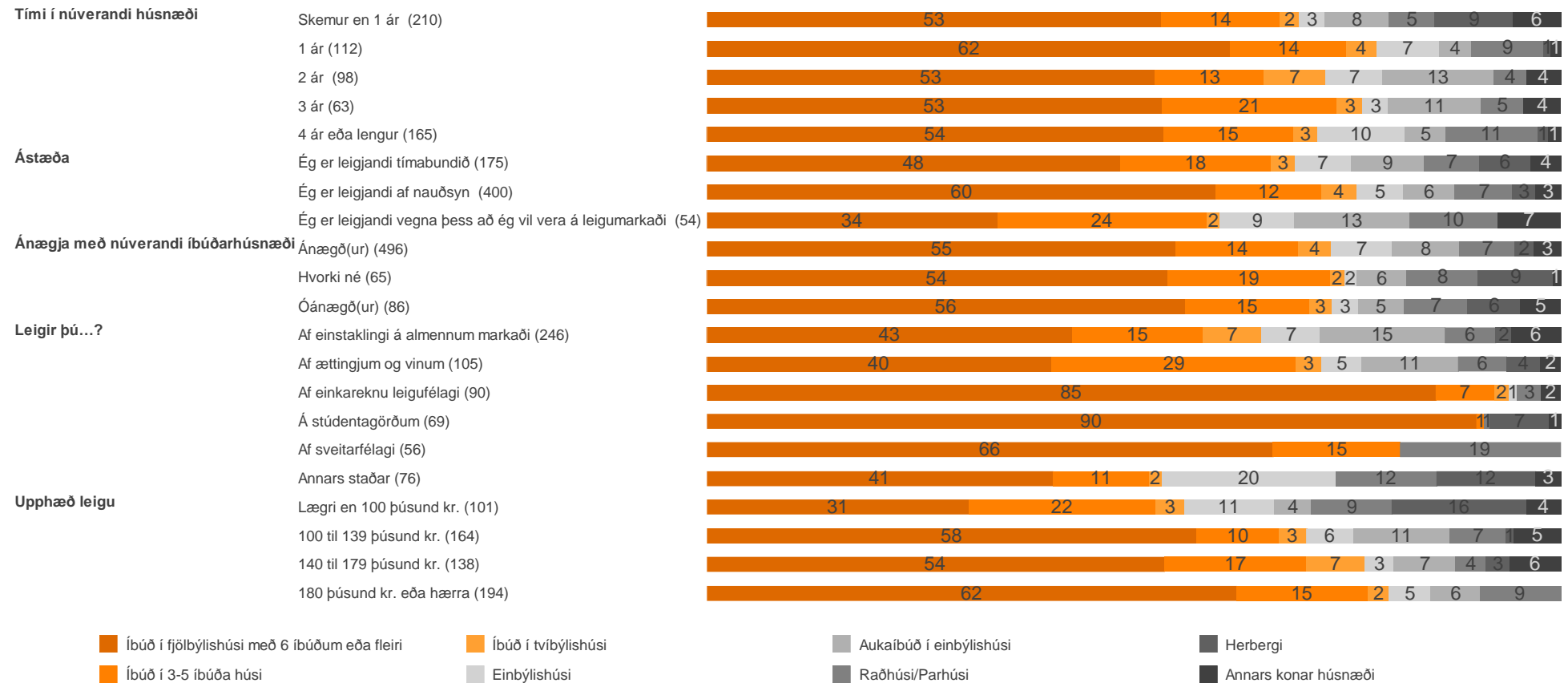


6. Í hvers konar húsnæði býrð þú?

	Íbúð í fjölbýlishúsi með 6 íbúðum eða fleiri	Íbúð í 3-5 íbúða húsi	Aukaíbúð í einbýlishúsi	Raðhúsi/Parhúsi	Einbýlishúsi	Íbúð í tvíbýlishúsi	Annars konar Herbergi	Húsnæði
Heimilistekjur								
A. Læгри en 400 þúsund	65.1% -BC-	7.9% -BCD	6.6% ----	4.0% ----	2.7% --D	2.2% ----	5.1% --D	6.3% --D
B. 400 til 549 þúsund	50.4% A--	17.7% A--	12.0% ----	8.1% ----	1.5% --D	4.7% ----	2.7% ----	3.0% --D
C. 550 til 799 þúsund	53.1% A--	21.4% A--	5.4% ----	6.6% ----	5.9% --D	2.0% ----	2.8% --D	2.7% --D
D. 800 þúsund eða meira	56.3% ----	15.5% A--	6.2% ----	4.6% ----	13.2% ABC-	4.3% ----	- A-C-	- ABC-
Menntun								
A. Grunnskólapróf eða minna	49.6% ----	13.4% ----	7.5% ----	7.7% -C-	5.2% --D	5.1% ----	6.0% -C-	5.4% ----
B. Próf á framhaldsskólastigi	56.9% ----	14.5% ----	7.6% ----	6.3% -C-	6.8% -CD	3.1% ----	2.5% ----	2.2% ----
C. Grunnám í háskóla	61.7% ----	19.7% ----	7.4% ----	0.9% AB-D	1.9% -B-D	4.5% ----	0.5% A--	3.5% ----
D. Framhaldsnám í háskóla	53.1% ----	13.5% ----	4.1% ----	11.8% -C-	14.7% ABC-	1.6% ----	- ----	1.2% ----
Fjárhagur heimilisins								
A. Get/getum safnað talsverðu sparifé	55.1% ----	24.8% -CD-	2.3% -B--	4.1% ----	3.3% ----	5.9% ----	4.5% ----	- ----
B. Get/getum safnað svolitlu sparifé	44.3% -CDE	15.1% ----	13.2% A-CD-	8.1% ----	8.5% --D-	3.8% ----	4.0% ----	2.9% ----
C. Endar ná saman með naumindum	55.8% -B-D-	13.4% A--	6.1% -B--	7.8% ----	4.9% ----	3.4% ----	3.6% ----	4.8% ----
D. Nota/notum sparifé til að ná endum saman	71.6% -BC--	11.3% A--	1.3% -B--	4.6% ----	1.3% -B--	4.1% ----	1.3% ----	4.6% ----
E. Ég safna/við söfnum skuldum	59.9% -B--	15.6% ----	5.6% ----	6.9% ----	7.4% ----	1.3% ----	2.0% ----	1.3% ----
Húsnæðisöryggi								
A. Sammála	54.8% ---	14.4% ---	8.0% ---	6.2% -B-	6.2% ---	3.3% ---	4.4% ---	2.7% ---
B. Hvorki né	53.4% ---	13.2% ---	5.2% ---	15.7% A-C	1.8% -C	2.2% ---	1.8% ---	6.6% ---
C. Ósammála	55.0% ---	17.5% ---	6.5% ---	3.6% -B-	8.2% -B-	5.3% ---	0.6% ---	3.2% ---

Taflan sýnir hlutföll og fjölda þeirra sem tóku afstöðu. Bókstafir í töflu sýna marktækan mun á milli hópa m.v. 95% öryggisbil.

6. Í hvers konar húsnæði býrð þú?



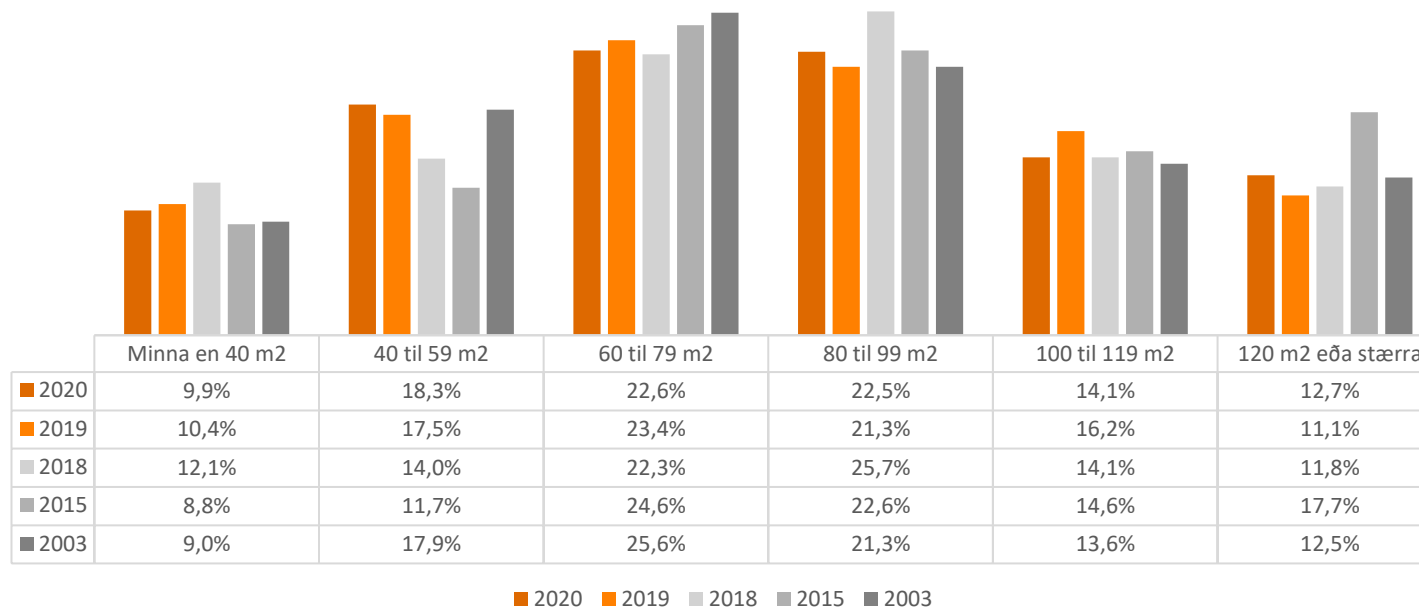
6. Í hvers konar húsnæði býrð þú?

	Íbúð í fjölbýlishúsi með 6 íbúðum eða fleiri	Íbúð í 3-5 íbúða húsi	Aukaíbúð í einbýlishúsi	Raðhúsi/Parhúsi	Einbýlishúsi	Íbúð í tvíbýlishúsi	Herbergi	Annars konar húsnæði
Timi í núverandi húsnæði								
A. Skemur en 1 ár	53.3% ----	13.8% ----	7.6% ----	5.3% ---E	2.9% ---E	2.4% -C-	9.2% -BCDE	5.5% ---E
B. 1 ár	61.5% ----	13.5% ----	3.8% -C-	8.5% ----	7.3% ----	3.6% ----	0.8% A----	1.1% ----
C. 2 ár	52.6% ----	12.8% ----	13.0% -B-E	3.8% ---E	6.7% ----	7.2% A----	- A----	4.0% ----
D. 3 ár	53.3% ----	20.6% ----	10.8% ----	5.1% ----	3.0% ----	3.0% ----	- A----	4.2% ----
E. 4 ár eða lengur	53.5% ----	15.2% ----	4.7% -C-	10.8% A-C-	10.3% A----	2.8% ----	1.2% A----	1.4% A----
Ástæða								
A. Ég er leigjandi tímabundið	48.4% -B-	17.7% ---	8.6% ---	6.5% ---	6.5% ---	2.8% ---	5.9% ---	3.5% ---
B. Ég er leigjandi af nauðsyn	59.7% A-C	12.3% -C	6.1% -C	6.7% ---	5.4% ---	4.2% ---	2.7% ---	2.9% ---
C. Ég er leigjandi vegna þess að ég vil vera á leigumarkaði	34.1% -B-	24.4% -B-	13.4% -B-	10.4% ---	8.7% ---	1.6% ---	- ---	7.3% ---
Ánægja með núverandi íbúðarhúsnæði								
A. Ánægð(ur)	55.0% ---	14.3% ---	7.9% ---	6.5% ---	7.1% ---	3.9% ---	2.2% -BC	3.1% ---
B. Hvorki né	54.0% ---	19.1% ---	5.8% ---	8.4% ---	1.5% ---	1.6% ---	8.8% A--	0.8% ---
C. Óánægð(ur)	56.1% ---	14.5% ---	5.3% ---	7.4% ---	3.1% ---	2.7% ---	6.3% A--	4.6% ---
Leigir þú...?								
A. Af einstaklingi á almennum markaði	42.7% -CDE-	15.4% -BCD-	14.5% -CDEF	6.0% ---E-	6.9% -CDEF	6.8% ---DE-	1.8% ---D-F	5.7% ----
B. Af ættingjum og vinum	40.4% -CDE-	28.7% A-CD-F	11.3% -CDEF	5.6% ---E-	4.8% ----F	2.9% ----	4.0% ----	2.3% ----
C. Af einkareknu leigufélagi	85.4% AB-EF	6.9% AB----	- AB----	2.8% ---EF	1.0% A----F	1.7% ----	- ---D-F	2.2% ----
D. Á stúdentagörðum	90.2% AB-EF	0.9% AB-EF	- AB----	0.7% ---EF	- A----F	- A----	6.9% A-C-E-	1.3% ----
E. Af sveitarfélagi	66.3% ABCD-F	14.9% ---D-	- AB----	18.7% ABCD-	- A----F	- A----	- ---D-F	- ----
F. Annars staðar	40.6% -CDE-	11.3% -B-D-	- AB----	11.8% -CD-	20.4% ABCDE-	1.5% ----	11.6% A-C-E-	2.9% ----
Upphæð leigu								
A. Lægri en 100 þúsund kr.	30.7% -BCD	21.9% -B-	4.4% ----	9.4% ----	10.5% -C-	3.3% ----	15.7% -BCD	4.0% ---D
B. 100 til 139 þúsund kr.	57.5% A----	9.6% A----	11.3% ----	6.5% ----	5.6% ----	3.2% ----	1.0% A----	5.4% ---D
C. 140 til 179 þúsund kr.	53.6% A----	16.7% ----	7.3% ----	3.5% ---D	3.3% A----	6.9% ---D	2.8% A--	5.9% ---D
D. 180 þúsund kr. eða hærri	62.1% A----	15.4% ----	5.7% ----	9.4% -C-	5.0% ----	2.4% -C-	- A-C-	- ABC-

Taflan sýnir hlutföll og fjölda þeirra sem tóku afstöðu. Bókstafir í töflu sýna marktækan mun á milli hópa m.v. 95% öryggisbil.

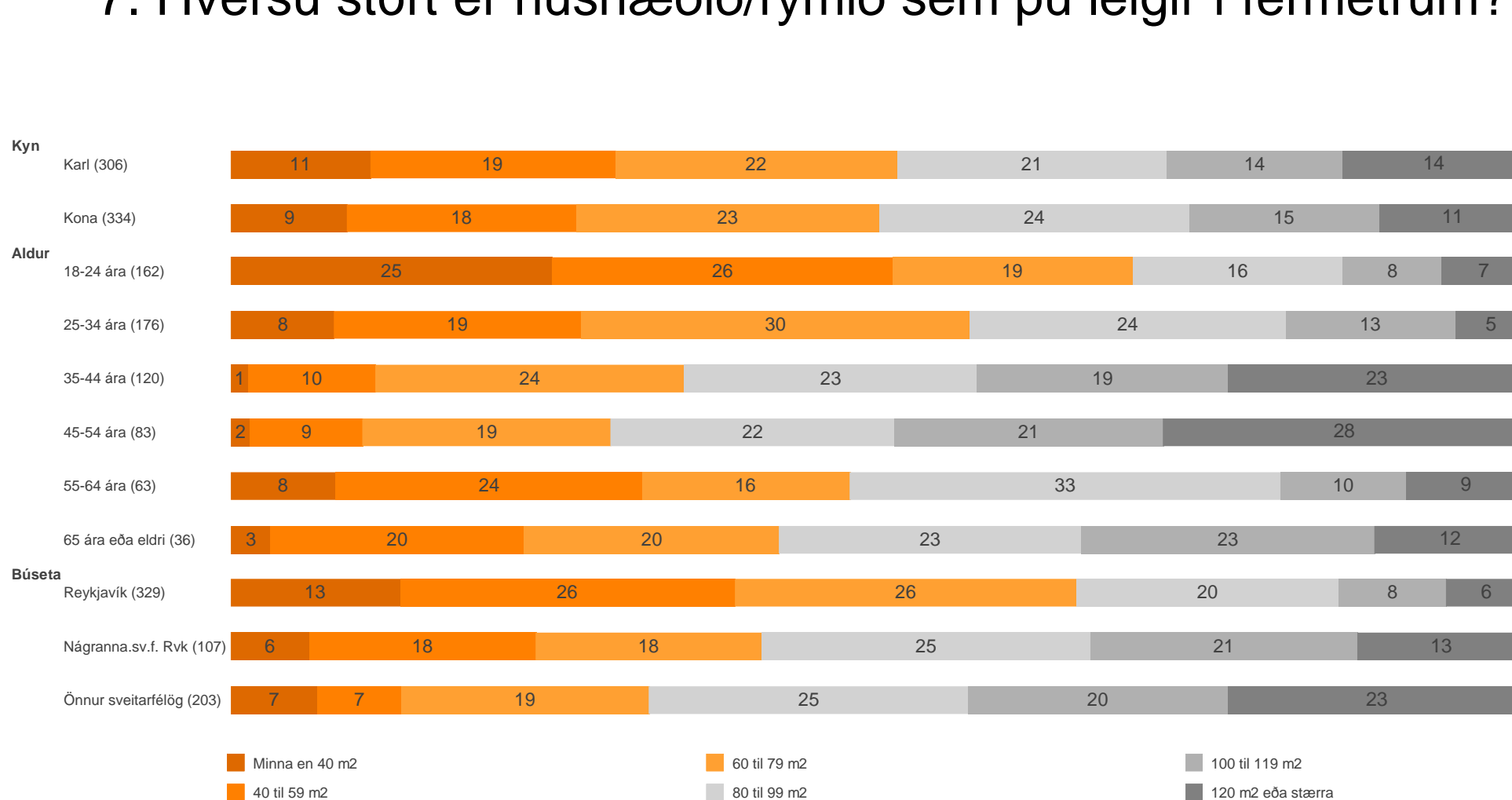
7. Hversu stórt er húsnæðið/rýmið sem þú leigir í fermetrum?

Fjöldi svara	639 100.0%
Minna en 40 m ²	63 9.9%
40 til 59 m ²	117 18.3%
60 til 79 m ²	144 22.6%
80 til 99 m ²	144 22.5%
100 til 119 m ²	90 14.1%
120 m ² eða stærra	81 12.7%



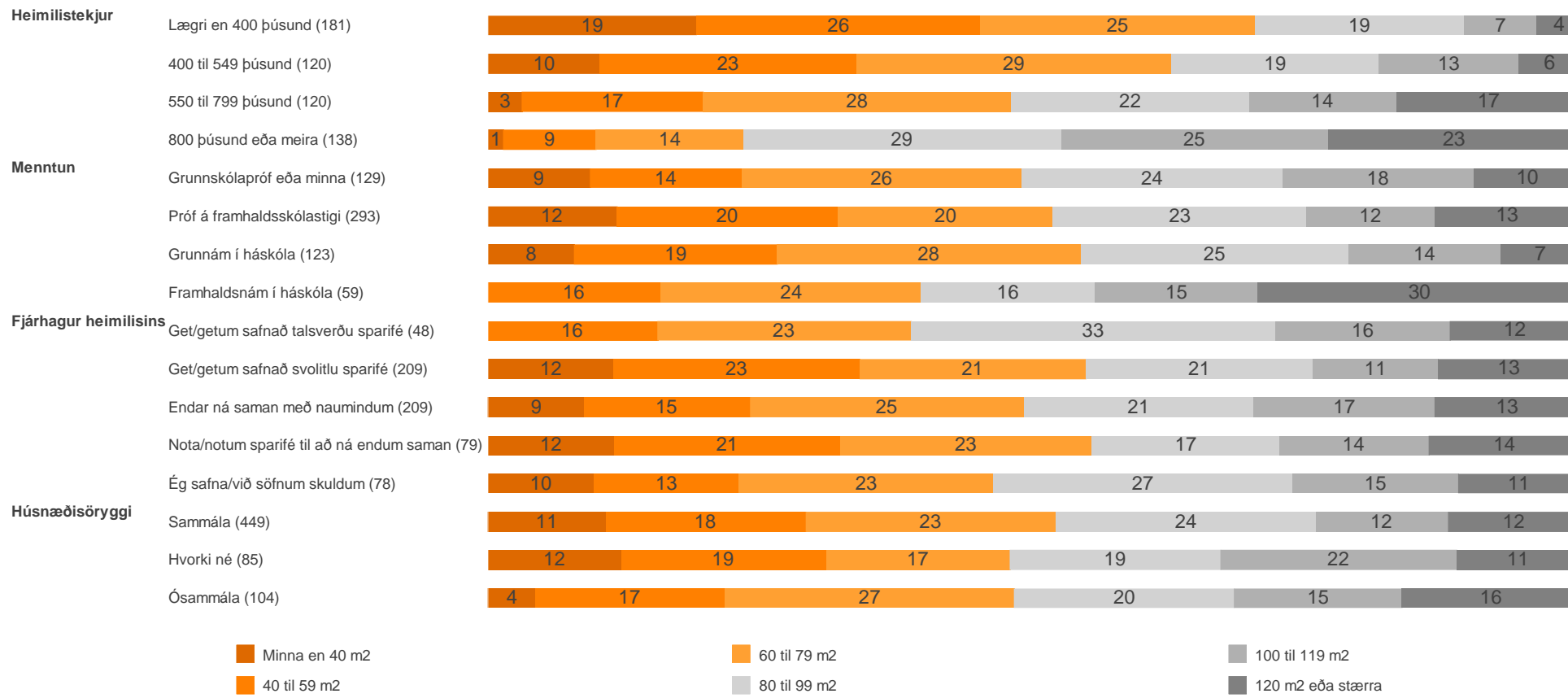
Meðaltal í m²:
 2020: 81,6
 2019: 81,5
 2018: 81,4
 2015: 88,8
 2013: 81,0

7. Hversu stórt er húsnæðið/rýmið sem þú leigir í fermetrum?



	Meðaltal í m2
Kyn	
A. Karl	82.4
B. Kona	80.9
Aldur	
A. 18-24 ára	62.6 -BCDEF
B. 25-34 ára	76.6 A-CD--
C. 35-44 ára	99.8 AB--E-
D. 45-54 ára	100.5 AB--E-
E. 55-64 ára	81.3 A-CD--
F. 65 ára eða eldri	88.0 A-----
Búseta	
A. Reykjavík	70.4 -BC
B. Nágranna.sv.f. Rvk	85.1 A-C
C. Önnur sveitarfélög	97.9 AB-

7. Hversu stórt er húsnæðið/rýmið sem þú leigir í fermetrum?

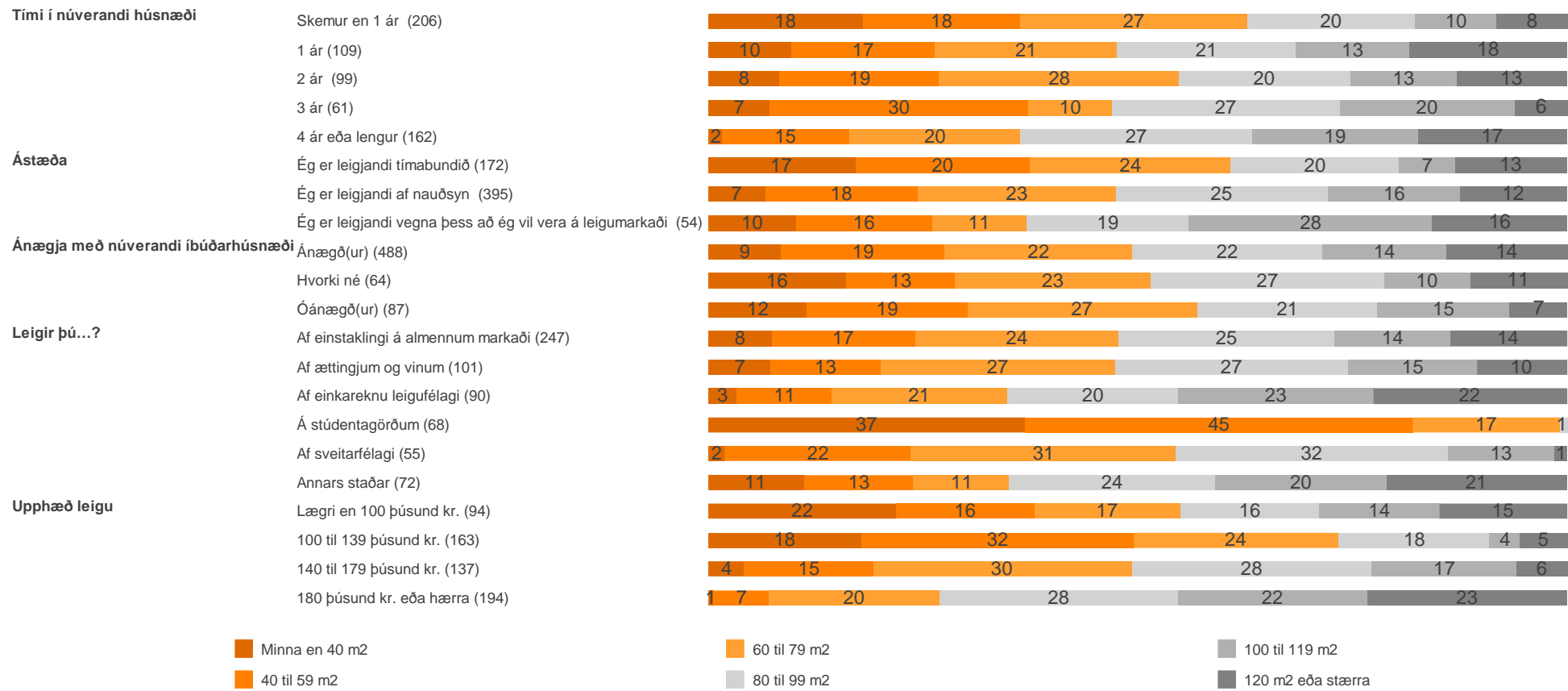


	Meðaltal í m2
Heimilistekjur	
A. Lægri en 400 þúsund	64.6 -BCD
B. 400 til 549 þúsund	72.9 A-CD
C. 550 til 799 þúsund	89.1 AB-D
D. 800 þúsund eða meira	100.1 ABC-
Menntun	
A. Grunnskólapróf eða minna	82.3 ---D
B. Próf á framhaldsskólastigi	80.6 ---D
C. Grunnám í háskóla	77.7 ---D
D. Framhaldsnám í háskóla	98.8 ABC-
Fjárhagur heimilisins	
A. Get/getum safnað talsverðu sparifé	91.9 ---D-
B. Get/getum safnað svolitlu sparifé	79.3 -----
C. Endar ná saman með naumindum	83.1 -----
D. Nota/notum sparifé til að ná endum saman	77.0 A----
E. Ég safna/við söfnum skuldum	85.8 -----
Húsnæðisöryggi	
A. Sammála	80.7 ---
B. Hvorki né	81.0 ---
C. Ósammála	85.9 ---

■ Minna en 40 m2 ■ 60 til 79 m2 ■ 100 til 119 m2
■ 40 til 59 m2 ■ 80 til 99 m2 ■ 120 m2 eða stærra



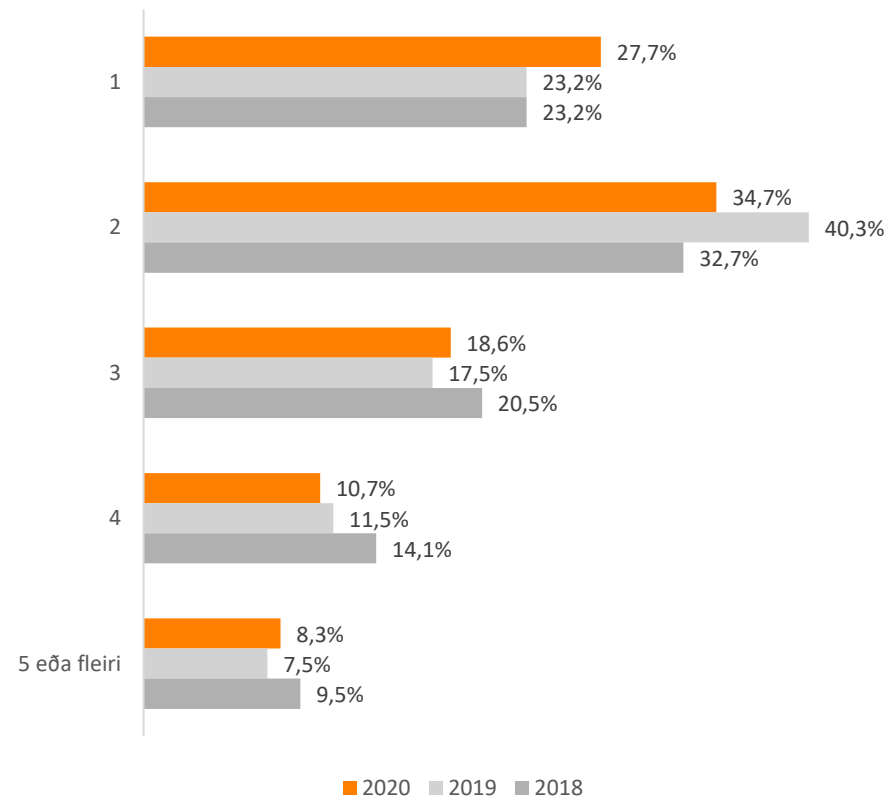
7. Hversu stórt er húsnæðið/rýmið sem þú leigir í fermetrum?



	Meðaltal í m ²
Tími í núverandi húsnæði	
A. Skemur en 1 ár	71.9 -BC-E
B. 1 ár	84.2 A--E
C. 2 ár	82.0 A--E
D. 3 ár	76.8 ---E
E. 4 ár eða lengur	93.9 ABCD-
Ástæða	
A. Ég er leigjandi tímabundið	75.1 -BC
B. Ég er leigjandi af nauðsyn	83.3 A--
C. Ég er leigjandi vegna þess að ég vil vera á leigumarkaði	92.2 A--
Ánægja með núverandi íbúðarhúsnæði	
A. Ánægð(ur)	83.5 ---
B. Hvorki né	75.7 ---
C. Óánægð(ur)	75.9 ---
Leigir þú...?	
A. Af einstaklingi á almennum markaði	84.2 --CD--
B. Af ættingjum og vinum	85.4 ---D--
C. Af einkareknu leigufélagi	92.7 A--DE-
D. Á stúdentagörðum	45.5 ABC-EF
E. Af sveitarfélagi	77.1 --CD-F
F. Annars staðar	90.5 ---DE-
Upphæð leigu	
A. Lægri en 100 þúsund kr.	73.9 ---D
B. 100 til 139 þúsund kr.	64.8 --CD
C. 140 til 179 þúsund kr.	81.5 -B-D
D. 180 þúsund kr. eða hærra	101.0 ABC-

8. Hversu margir að þér meðtöldum/meðtalinni búa í íbúðinni/rýminu sem þú/þið greiðið leigu af?

Fjöldi svara	631 100.0%
1	175 27.7%
2	219 34.7%
3	117 18.6%
4	68 10.7%
5 eða fleiri	52 8.3%



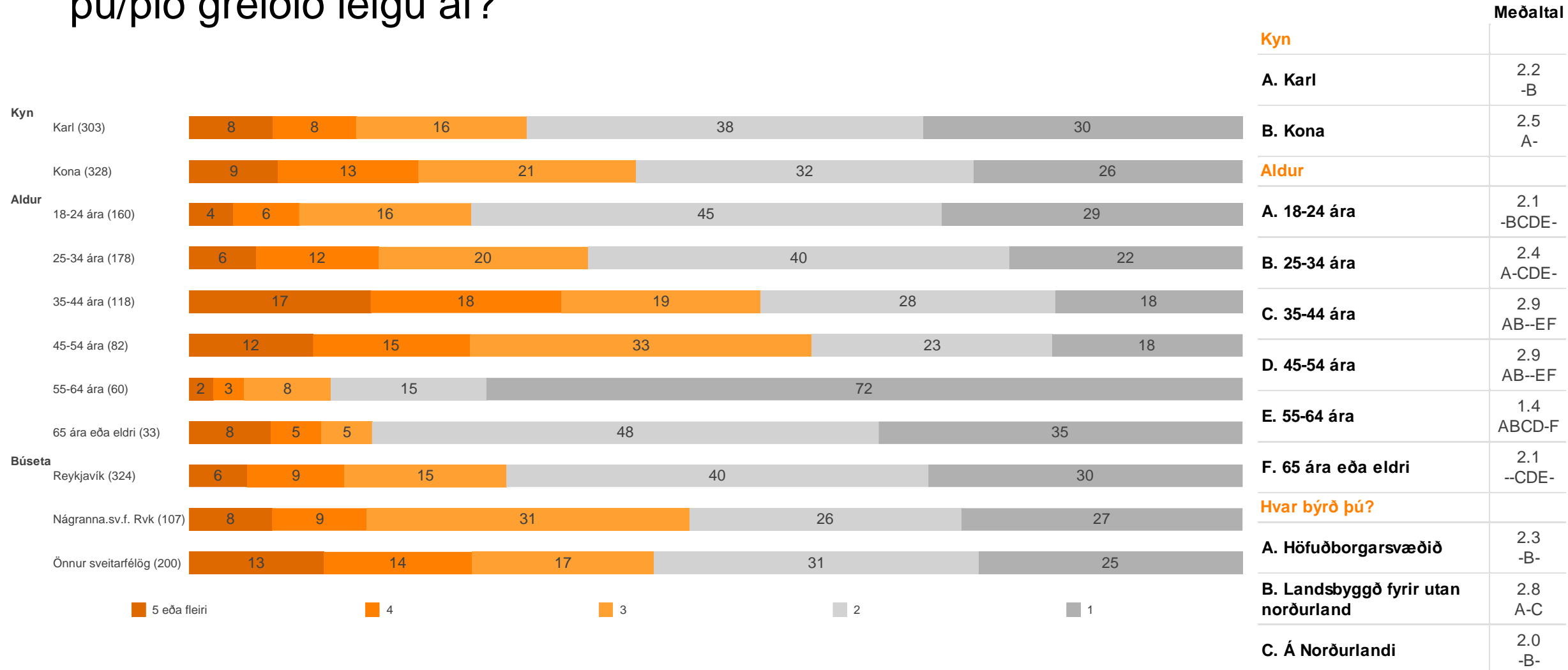
Meðalfjöldi íbúa:

2020: 2,4

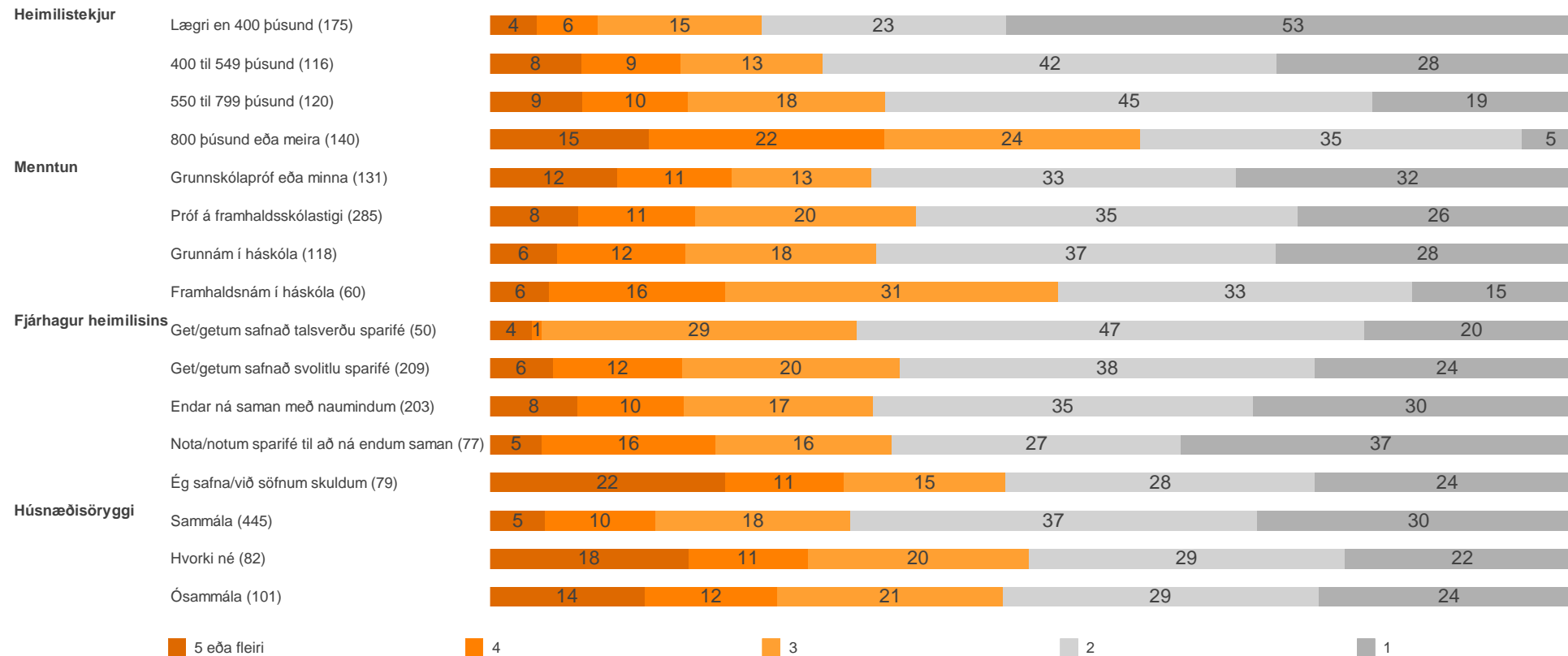
2019: 2,4

2018: 2,6

8. Hversu margir að þér meðtöldum/meðtalinni búa í íbúðinni/rýminu sem þú/þið greiðið leigu af?

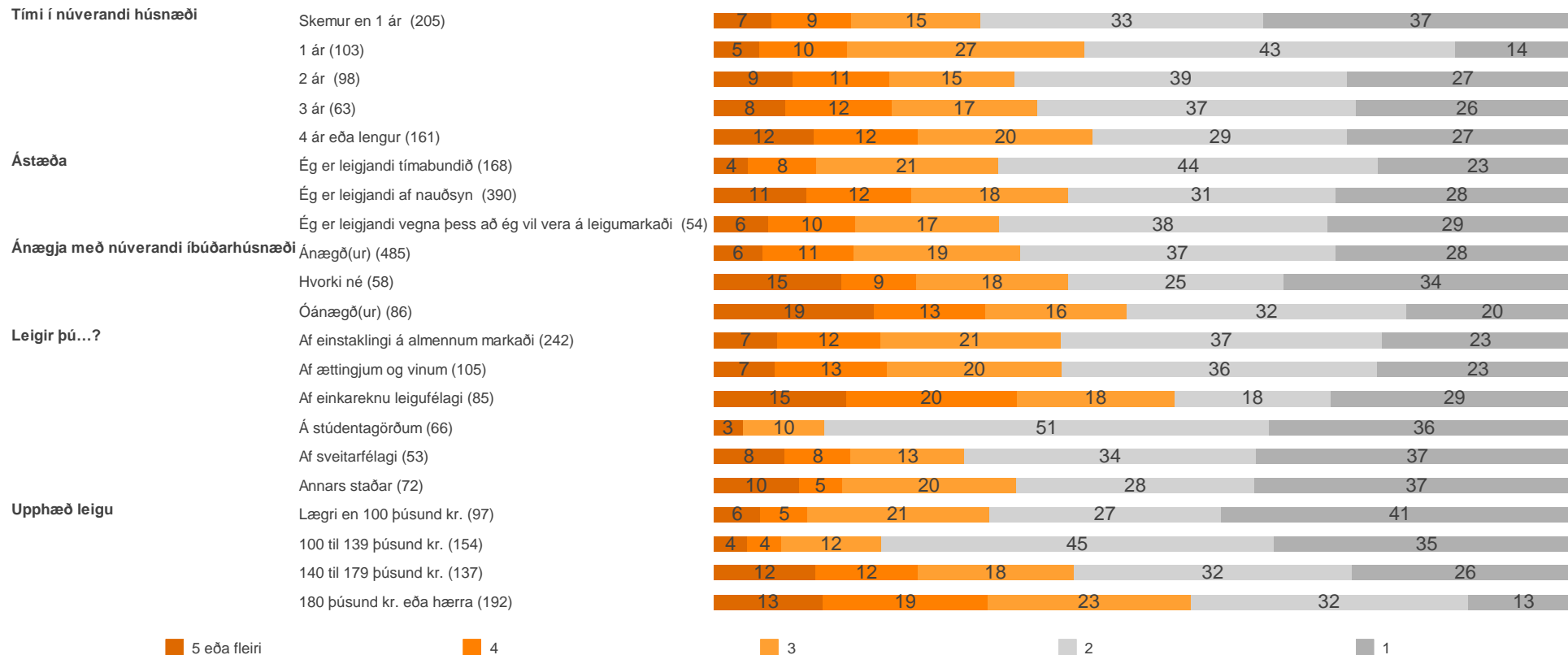


8. Hversu margir að þér meðtöldum/meðtalinni búa í íbúðinni/rýminu sem þú/þið greiðið leigu af?



Meðaltal	
Heimilistekjur	
A. Lægri en 400 þúsund	1.8 -BCD
B. 400 til 549 þúsund	2.2 A--D
C. 550 til 799 þúsund	2.5 A--D
D. 800 þúsund eða meira	3.1 ABC-
Menntun	
A. Grunnskólapróf eða minna	2.4 ----
B. Próf á framhaldsskólastigi	2.4 ----
C. Grunnám í háskóla	2.3 --D
D. Framhaldsnám í háskóla	2.7 --C-
Fjárhagur heimilisins	
A. Get/getum safnað talsverðu sparifé	2.2 ---E
B. Get/getum safnað svolitlu sparifé	2.4 ---E
C. Endar ná saman með naumindum	2.3 ---E
D. Nota/notum sparifé til að ná endum saman	2.2 ---E
E. Ég safna/við söfnum skuldum	2.9 ABCD-
Húsnæðisöryggi	
A. Sammála	2.2 -BC
B. Hvorki né	2.7 A--
C. Ósammála	2.7 A--

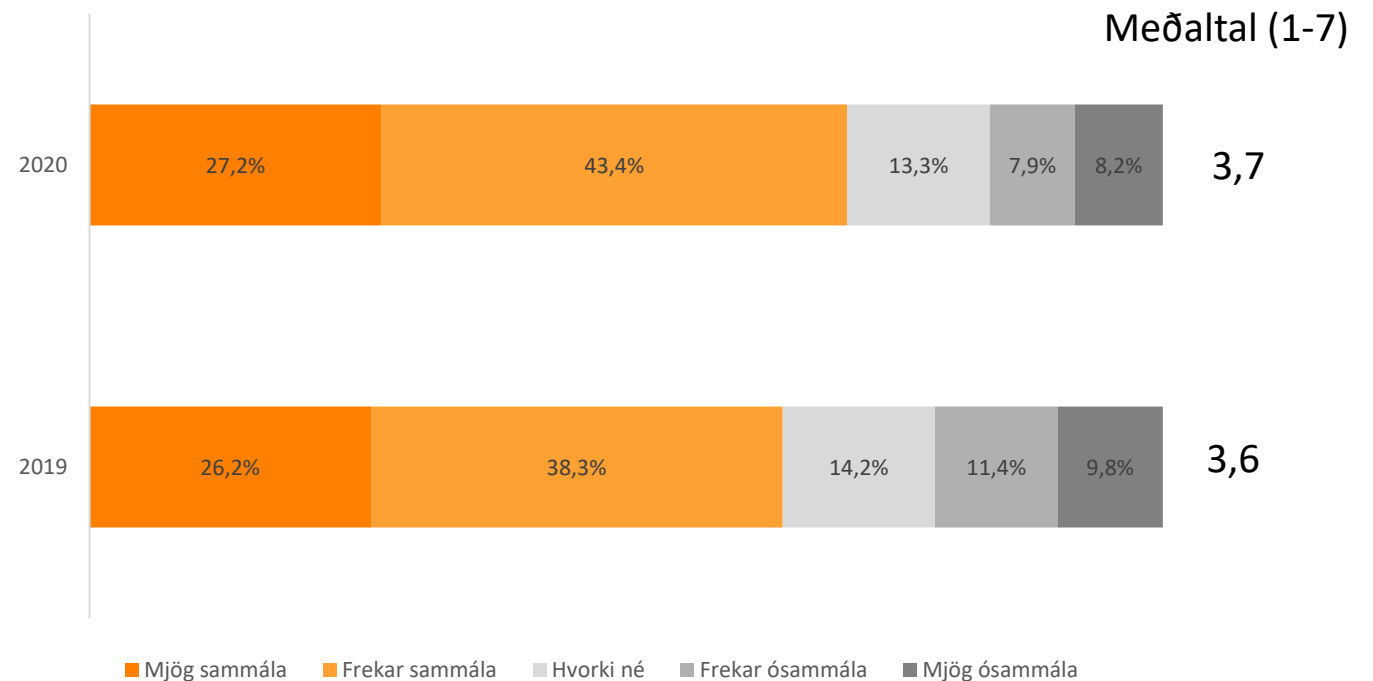
8. Hversu margir að þér meðtöldum/meðtalinni búa í íbúðinni/rýminu þú/þið greiðið leigu af?



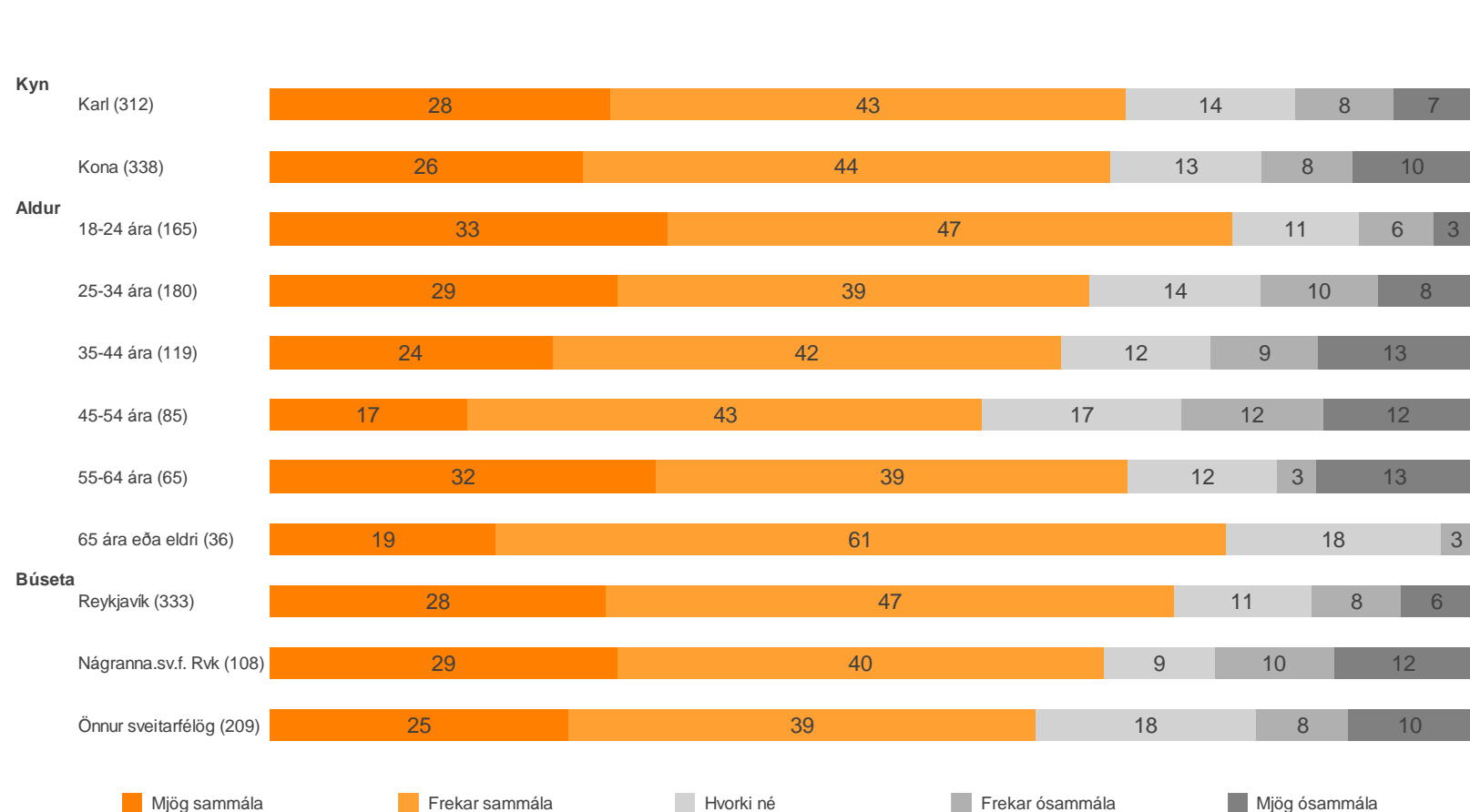
	Meðaltal
Tími í núverandi húsnæði	
A. Skemur en 1 ár	2.2 ---E
B. 1 ár	2.4 ----
C. 2 ár	2.4 ----
D. 3 ár	2.4 ----
E. 4 ár eða lengur	2.6 A----
Ástæða	
A. Ég er leigjandi tímabundið	2.2 -B-
B. Ég er leigjandi af nauðsyn	2.5 A--
C. Ég er leigjandi vegna þess að ég vil vera á leigumarkaði	2.4 ---
Ánægja með núverandi íbúðarhúsnæði	
A. Ánægð(ur)	2.3 --C
B. Hvorki né	2.3 --C
C. Óánægð(ur)	3.0 AB-
Leigir þú...?	
A. Af einstaklingi á almennum markaði	2.4 ---D-
B. Af ættingjum og vinum	2.5 ---D-
C. Af einkareknu leigufélagi	2.6 ---D-
D. Á stúdentagörðum	1.9 ABC--
E. Af sveitarfélagi	2.2 -----
F. Annars staðar	2.2 -----
Upphæð leigu	
A. Lægri en 100 þúsund kr.	2.1 --CD
B. 100 til 139 þúsund kr.	1.9 --CD
C. 140 til 179 þúsund kr.	2.6 AB--
D. 180 þúsund kr. eða hærra	2.9 AB--

9. Hversu sammála eða ósammála ert þú eftirfarandi fullyrðingu? Ég tel mig búa við húsnæðisöryggi

Fjöldi svara	653 100.0%
Meðaltal (1-5)	3.73
Mjög sammála	177 27.0%
Frekar sammála	282 43.2%
Hvorki né	86 13.2%
Frekar ósammála	52 7.9%
Mjög ósammála	54 8.2%
Veit ekki	2 0.3%
Vil ekki svara	1 0.1%

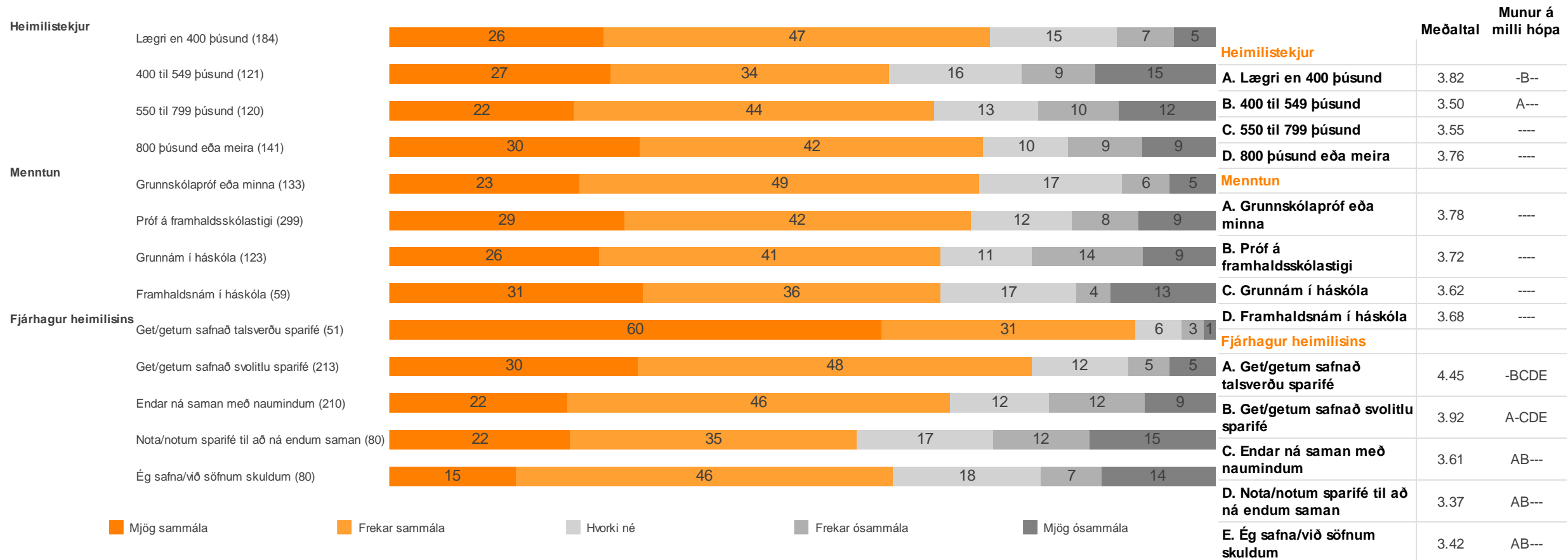


9. Hversu sammála eða ósammála ert þú eftirfarandi fullyrðingu? Ég tel mig búa við húsnæðisöryggi



	Meðaltal	Munur á milli hópa
Kyn		
A. Karl	3.78	--
B. Kona	3.69	--
Aldur		
A. 18-24 ára	4.00	-BCD--
B. 25-34 ára	3.72	A--D--
C. 35-44 ára	3.55	A----F
D. 45-54 ára	3.39	AB---F
E. 55-64 ára	3.75	-----
F. 65 ára eða eldri	3.96	--CD--
Búseta		
A. Reykjavík	3.84	--C
B. Nágranna.sv.f. Rvk	3.66	---
C. Önnur sveitarfélög	3.60	A--

9. Hversu sammála eða ósammála ert þú eftirfarandi fullyrðingu? Ég tel mig búa við húsnæðisöryggi



9. Hversu sammála eða ósammála ert þú eftirfarandi fullyrðingu? Ég tel mig búa við húsnæðisöryggi

Tími í núverandi húsnæði

Skemur en 1 ár (209)

1 ár (112)

2 ár (99)

3 ár (63)

4 ár eða lengur (165)

Ástæða

Ég er leigjandi tímabundið (174)

Ég er leigjandi af nauðsyn (401)

Ég er leigjandi vegna þess að ég vil vera á leigumarkaði (54)

Ánægja með núverandi íbúðarhúsnæði

Ánægð(ur) (494)

Hvorki né (65)

Óánægð(ur) (88)

Leigir þú...?

Af einstaklingi á almennum markaði (246)

Af ættingjum og vinum (104)

Af einkareknu leigufélagi (90)

Á stúdentagörðum (69)

Af sveitarfélagi (56)

Annars staðar (76)

Upphæð leigu

Lægri en 100 þúsund kr. (100)

100 til 139 þúsund kr. (162)

140 til 179 þúsund kr. (139)

180 þúsund kr. eða hærra (195)

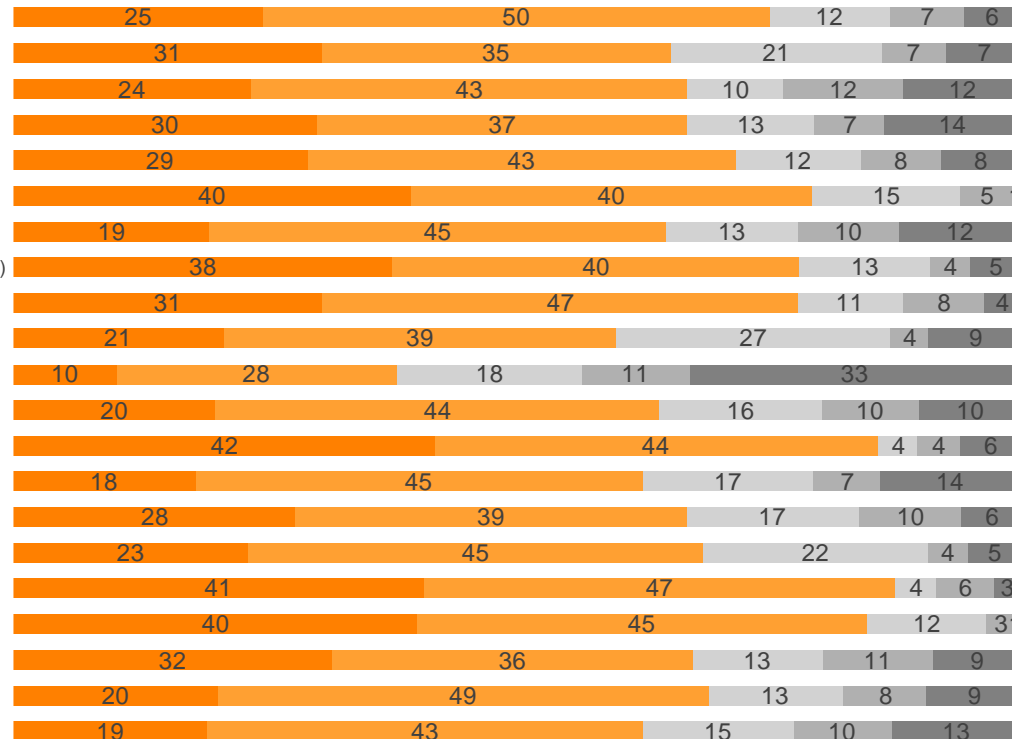
Mjög sammála

Frekar sammála

Hvorki né

Frekar ósammála

Mjög ósammála

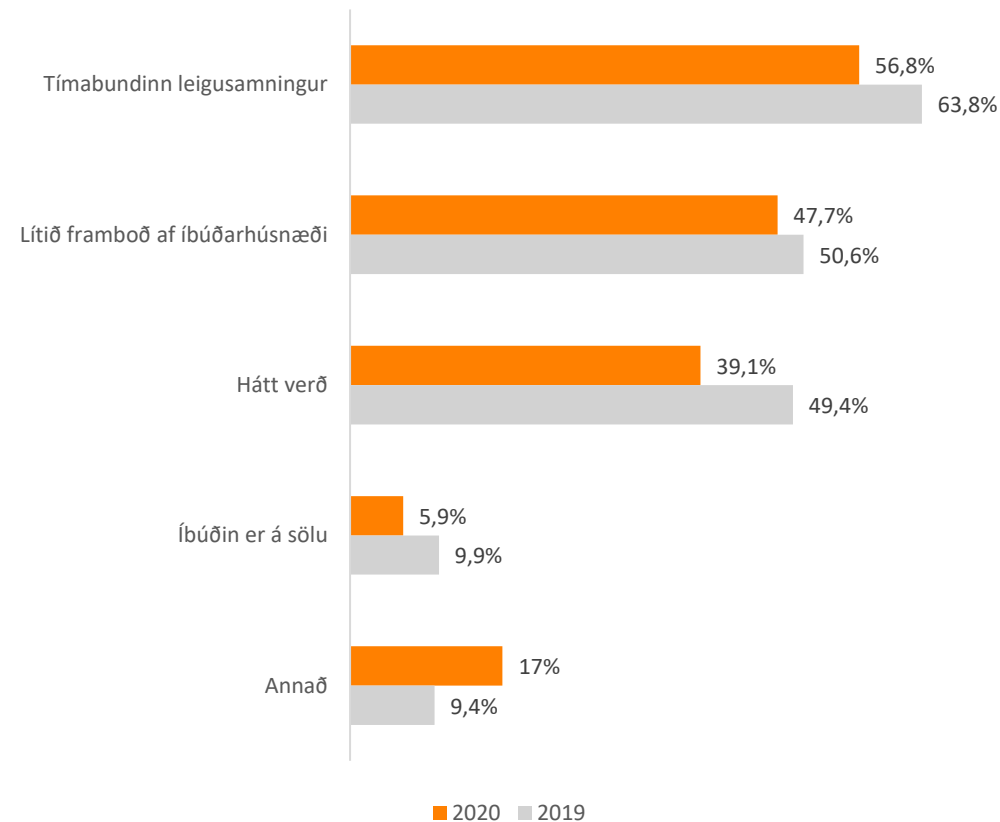


Tími í núverandi húsnæði	Meðaltal	Munur á milli hópa
A. Skemur en 1 ár	3.81	----
B. 1 ár	3.74	----
C. 2 ár	3.55	----
D. 3 ár	3.63	----
E. 4 ár eða lengur	3.77	----
Ástæða		
A. Ég er leigjandi tímabundið	4.12	-B-
B. Ég er leigjandi af nauðsyn	3.50	A-C
C. Ég er leigjandi vegna þess að ég vil vera á leigumarkaði	4.01	-B-
Ánægja með núverandi íbúðarhúsnæði		
A. Ánægð(ur)	3.93	-BC
B. Hvorki né	3.59	A-C
C. Óánægð(ur)	2.72	AB-
Leigir þú...?		
A. Af einstaklingi á almennum markaði	3.54	-B---F
B. Af ættingjum og vinum	4.11	A-CDE-
C. Af einkareknu leigufélagi	3.46	-B---F
D. Á stúdentagörðum	3.73	-B---F
E. Af sveitarfélagi	3.77	-B---F
F. Annars staðar	4.17	A-CDE-
Upphæð leigu		
A. Lægri en 100 þúsund kr.	4.21	-BCD
B. 100 til 139 þúsund kr.	3.71	A---
C. 140 til 179 þúsund kr.	3.62	A---
D. 180 þúsund kr. eða hærra	3.46	A---

Töflur og myndir sýna hlutföll og fjölda þeirra sem tóku afstöðu. Bókstafir í töflu sýna marktækan mun á milli hópa m.v. 95% öryggisbil.

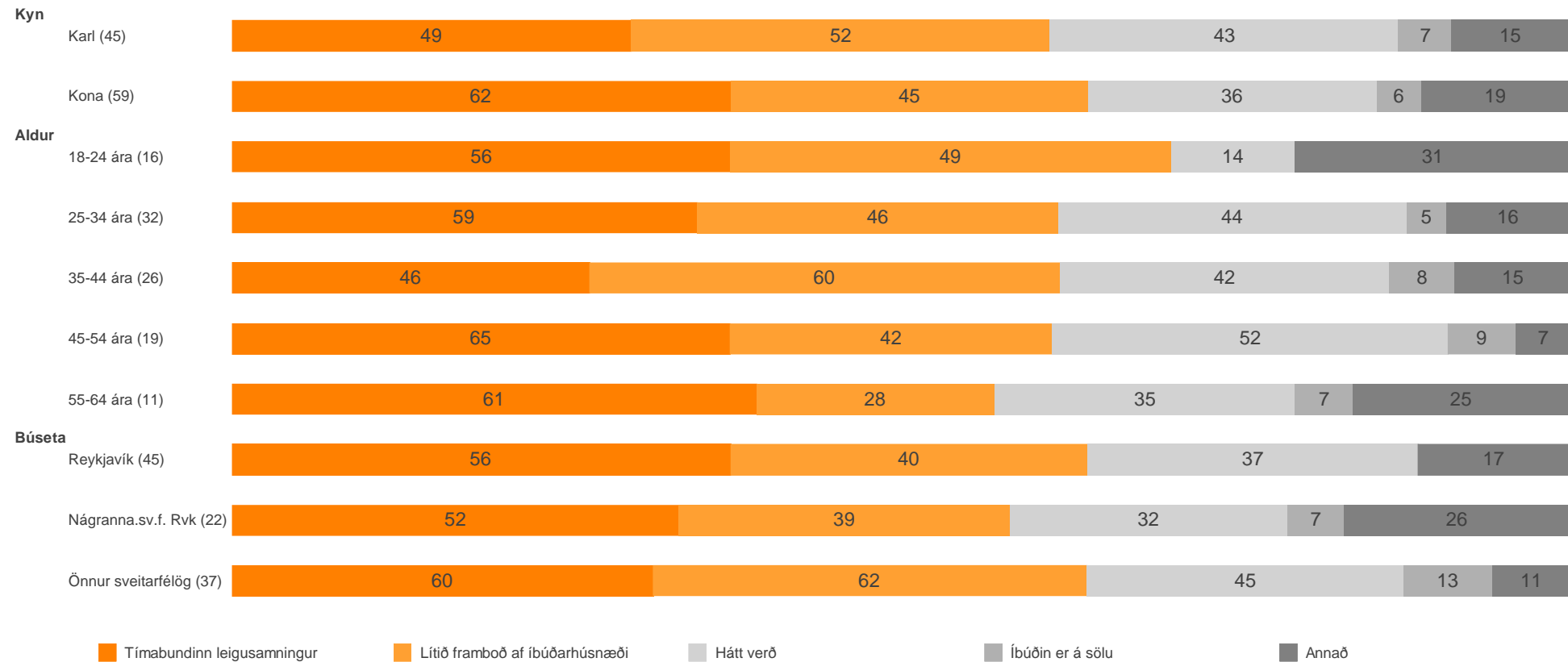
10. Hver er helsta ástæðan fyrir því að þú teljir þig ekki búa við húsnæðisöryggi?

Fjöldi svara	105 100.0%
Tímabundinn leigusamningur	59 56.1%
Lítið framboð af íbúðarhúsnæði	50 47.2%
Hátt verð	41 38.7%
Íbúðin er á sölu	6 5.8%
Annað	18 16.8%
Veit ekki	1 1.2%
Vil ekki svara	- -



Athugið að myndin til hægri sýnir aðeins hlutfall þeirra sem tóku afstöðu. Aðeins þau sem sögðust ekki búa við húsnæðisöryggi fengu þessa spurningu. Dæmi um annað: Markaðurinn er óútreiknanlegur, skóli, nágrenni, aldur eigenda og breyttar aðstæður.

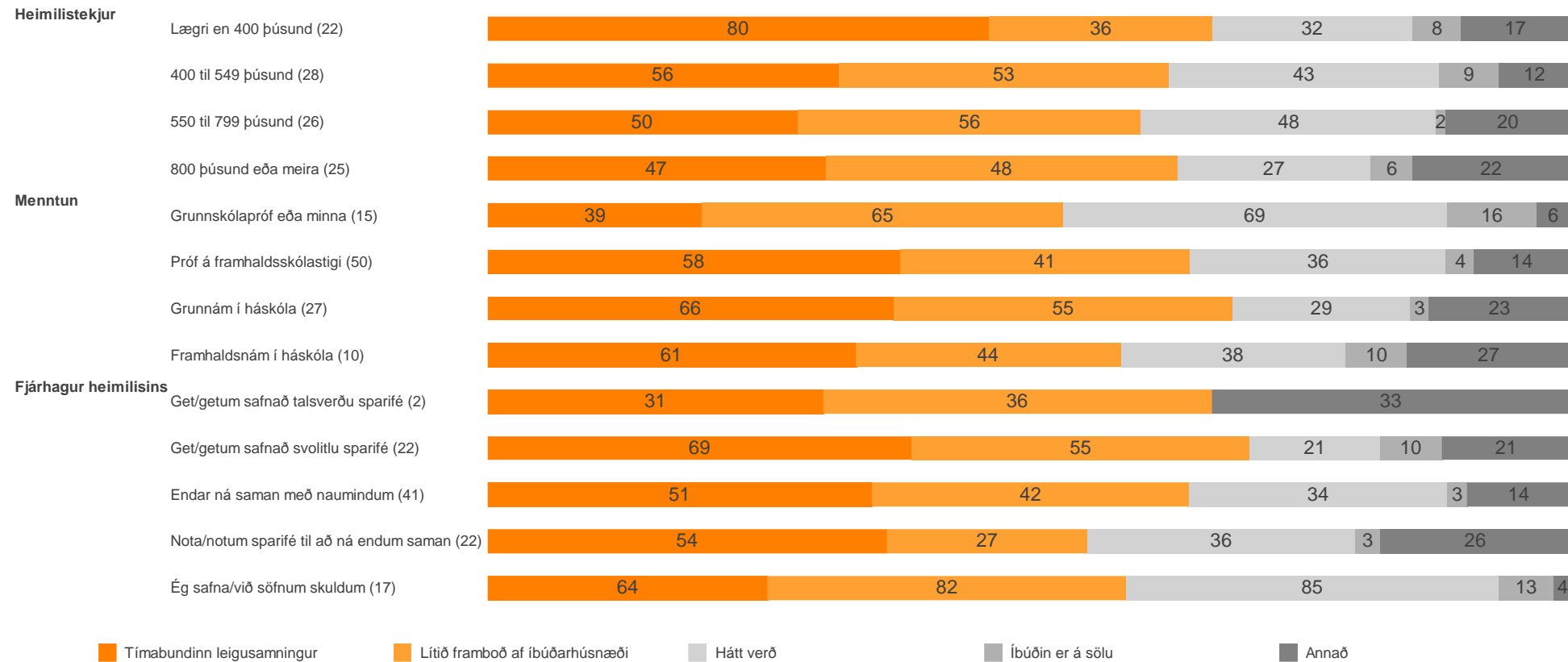
10. Hver er helsta ástæðan fyrir því að þú teljir þig ekki búa við húsnæðisöryggi?



10. Hver er helsta ástæðan fyrir því að þú teljir þig ekki búa við húsnæðisöryggi?

	Tímabundinn leigusamningur	Lítið framboð af íbúðarhúsnæði	Hátt verð	Íbúðin er á sölu	Annað
Kyn					
A. Karl	49.4% --	51.8% --	43.1% --	6.5% --	14.7% --
B. Kona	62.4% --	44.7% --	36.1% --	5.5% --	18.7% --
Aldur					
A. 18-24 ára	55.5% -----	48.9% -----	13.8% -B-D--	- -----	30.6% -----
B. 25-34 ára	58.8% -----	45.7% -----	44.0% A-----	5.0% -----	15.7% -----
C. 35-44 ára	45.5% -----	59.9% -----	42.0% -----	8.3% -----	14.7% -----
D. 45-54 ára	65.1% -----	42.1% -----	51.6% A-----	8.8% -----	7.2% -----
E. 55-64 ára	61.2% -----	27.8% -----	35.0% -----	6.7% -----	25.4% -----
F. 65 ára eða eldri	100.0% -----	100.0% -----	- -----	- -----	- -----
Búseta					
A. Reykjavík	56.3% ---	40.3% ---	37.3% ---	- --C	17.2% ---
B. Nágranna.sv.f. Rvk	52.0% ---	38.5% ---	32.2% ---	6.6% ---	26.3% ---
C. Önnur sveitarfélög	60.2% ---	62.0% ---	45.3% ---	12.6% A--	11.2% ---

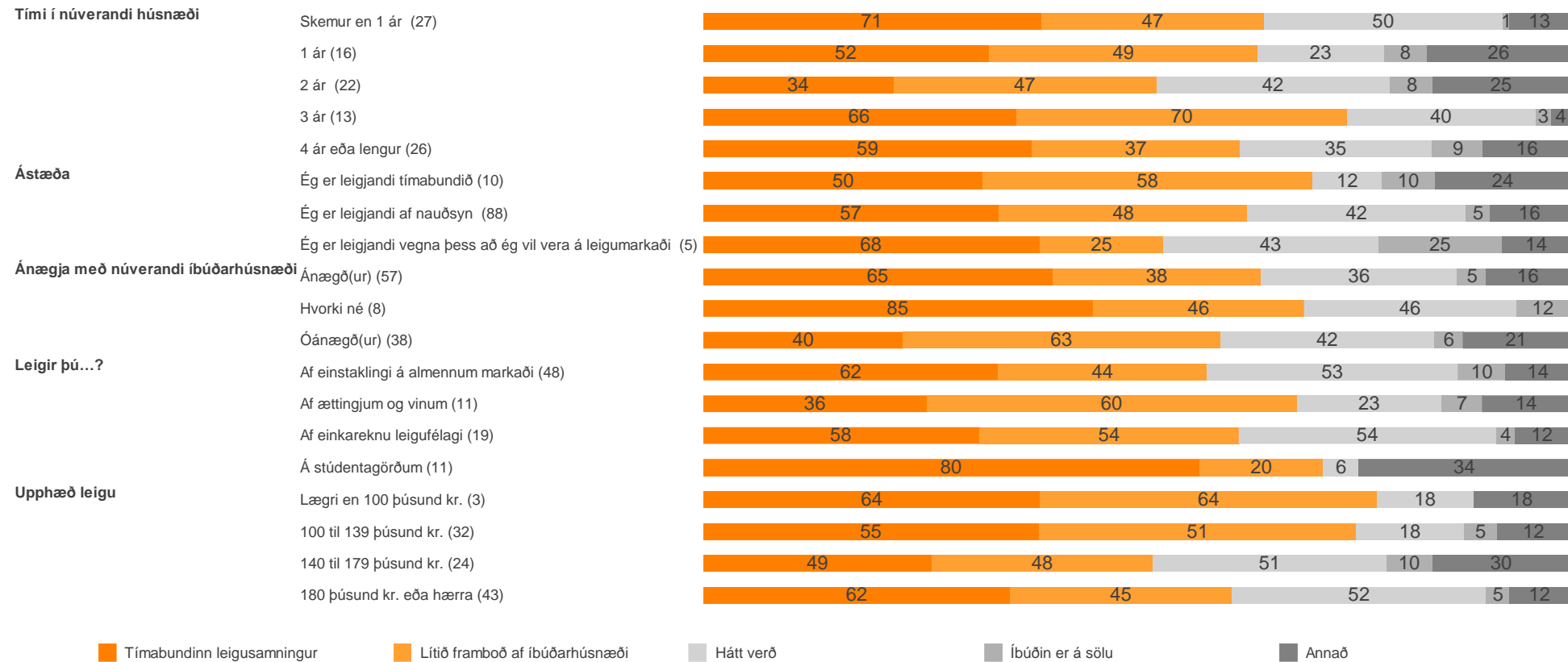
10. Hver er helsta ástæðan fyrir því að þú teljir þig ekki búa við húsnæðisöryggi?



10. Hver er helsta ástæðan fyrir því að þú teljir þig ekki búa við húsnæðisöryggi?

	Tímabundinn leigusamningur	Lítið framboð af íbúðarhúsnæði	Hátt verð	Íbúðin er á sölu	Annað
Heimilistekjur					
A. Lægri en 400 þúsund	80.0% --CD	35.6% ----	32.0% ----	7.7% ----	17.4% ----
B. 400 til 549 þúsund	56.2% ----	52.7% ----	43.3% ----	9.4% ----	11.5% ----
C. 550 til 799 þúsund	50.0% A---	55.5% ----	47.5% ----	1.5% ----	20.2% ----
D. 800 þúsund eða meira	46.5% A---	48.4% ----	26.6% ----	5.7% ----	21.7% ----
Menntun					
A. Grunnskólapróf eða minna	38.8% ----	65.2% ----	69.2% -BC-	16.2% ----	6.1% ----
B. Próf á framhaldsskólastigi	58.1% ----	40.9% ----	36.0% A---	3.9% ----	13.6% ----
C. Grunnám í háskóla	66.0% ----	55.2% ----	28.9% A---	3.0% ----	23.0% ----
D. Framhaldsnám í háskóla	61.3% ----	44.0% ----	37.5% ----	10.1% ----	27.2% ----
Fjárhagur heimilisins					
A. Get/getum safnað talsverðu sparifé	31.0% ----	35.9% ----	- ---E	- ----	33.1% ----
B. Get/getum safnað svolitlu sparifé	69.0% ----	55.0% ----	21.2% ---E	10.0% ----	20.9% ----
C. Endar ná saman með naumindum	50.7% ----	41.9% ---E	33.9% ---E	2.7% ----	13.6% ----
D. Nota/notum sparifé til að ná endum saman	54.2% ----	27.1% ---E	36.4% ---E	3.3% ----	25.8% ----
E. Ég safna/við söfnum skuldum	63.8% ----	81.7% --CD-	84.8% ABCD-	12.6% ----	3.7% ----

10. Hver er helsta ástæðan fyrir því að þú teljir þig ekki búa við húsnæðisöryggi?



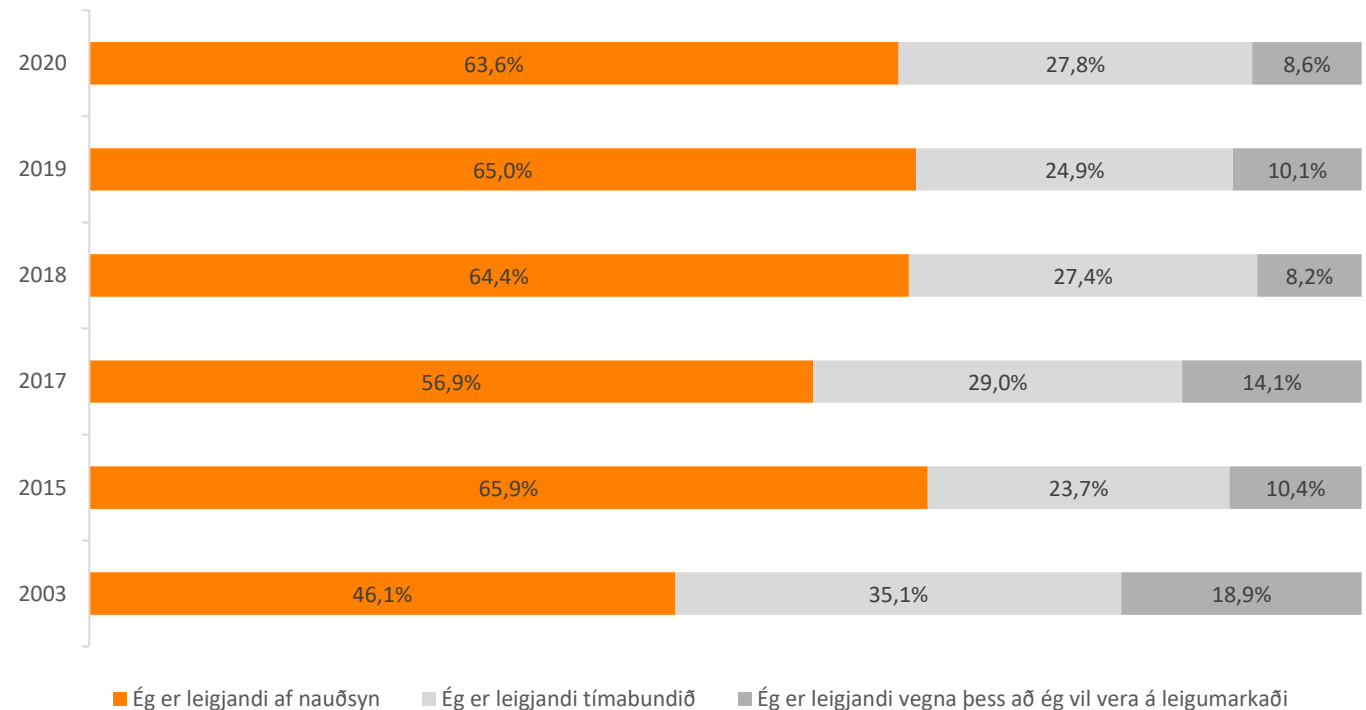
10. Hver er helsta ástæðan fyrir því að þú teljir þig ekki búa við húsnæðisöryggi?

	Tímabundinn leigusamningur	Lítið framboð af íbúðarhúsnæði	Hátt verð	Íbúðin er á sölu	Annað
Timi í núverandi húsnæði					
A. Skemur en 1 ár	71.4% --C--	47.0% ----	50.4% ----	1.4% ----	12.8% ----
B. 1 ár	51.8% ----	48.8% ----	22.9% ----	7.8% ----	26.0% ----
C. 2 ár	34.1% A---	47.2% ----	41.7% ----	7.7% ----	24.6% ----
D. 3 ár	66.1% ----	70.0% ----	39.6% ----	3.4% ----	4.0% ----
E. 4 ár eða lengur	59.4% ----	37.4% ----	34.7% ----	9.2% ----	15.7% ----
Ástæða					
A. Ég er leigjandi tímabundið	49.5% ---	58.1% ---	12.2% ---	9.5% ---	23.8% ---
B. Ég er leigjandi af nauðsyn	57.4% ---	48.1% ---	42.4% ---	4.5% ---	15.7% ---
C. Ég er leigjandi vegna þess að ég vil vera á leigumarkaði	67.9% ---	25.0% ---	43.4% ---	25.0% ---	13.7% ---
Ánægja með núverandi íbúðarhúsnæði					
A. Ánægð(ur)	64.7% --C	38.3% --C	36.3% ---	5.4% ---	15.5% ---
B. Hvorki né	85.4% --C	46.0% ---	46.4% ---	11.9% ---	- ---
C. Óánægð(ur)	39.7% AB-	62.9% A--	42.4% ---	5.6% ---	21.4% ---
Leigir þú...?					
A. Af einstaklingi á almennum markaði	61.8% -----	43.6% -----	52.6% --D-F	9.9% -----	13.6% -----
B. Af ættingjum og vinum	36.3% --D--	60.0% -----	23.4% -----	6.6% -----	14.3% -----
C. Af einkareknu leigufélagi	57.8% -----	54.2% -----	53.7% --D-F	3.9% -----	11.6% -----
D. Á stúdentagörðum	80.1% -B--F	20.0% ----F	5.7% A-C--	- -----	34.2% -----
E. Af sveitarfélagi	34.9% -----	47.7% -----	27.4% -----	- -----	10.0% -----
F. Annars staðar	22.1% --D--	75.1% --D--	7.3% A-C--	- -----	24.9% -----
Upphæð leigu					
A. Læгри en 100 þúsund kr.	63.6% ----	63.6% ----	18.2% ----	- ----	18.2% ----
B. 100 til 139 þúsund kr.	54.5% ----	51.3% ----	17.5% --CD	5.3% ----	11.9% ----
C. 140 til 179 þúsund kr.	49.4% ----	47.7% ----	50.5% -B--	9.9% ----	29.8% ----
D. 180 þúsund kr. eða hærri	62.4% ----	45.2% ----	51.6% --B--	4.7% ----	12.4% ----

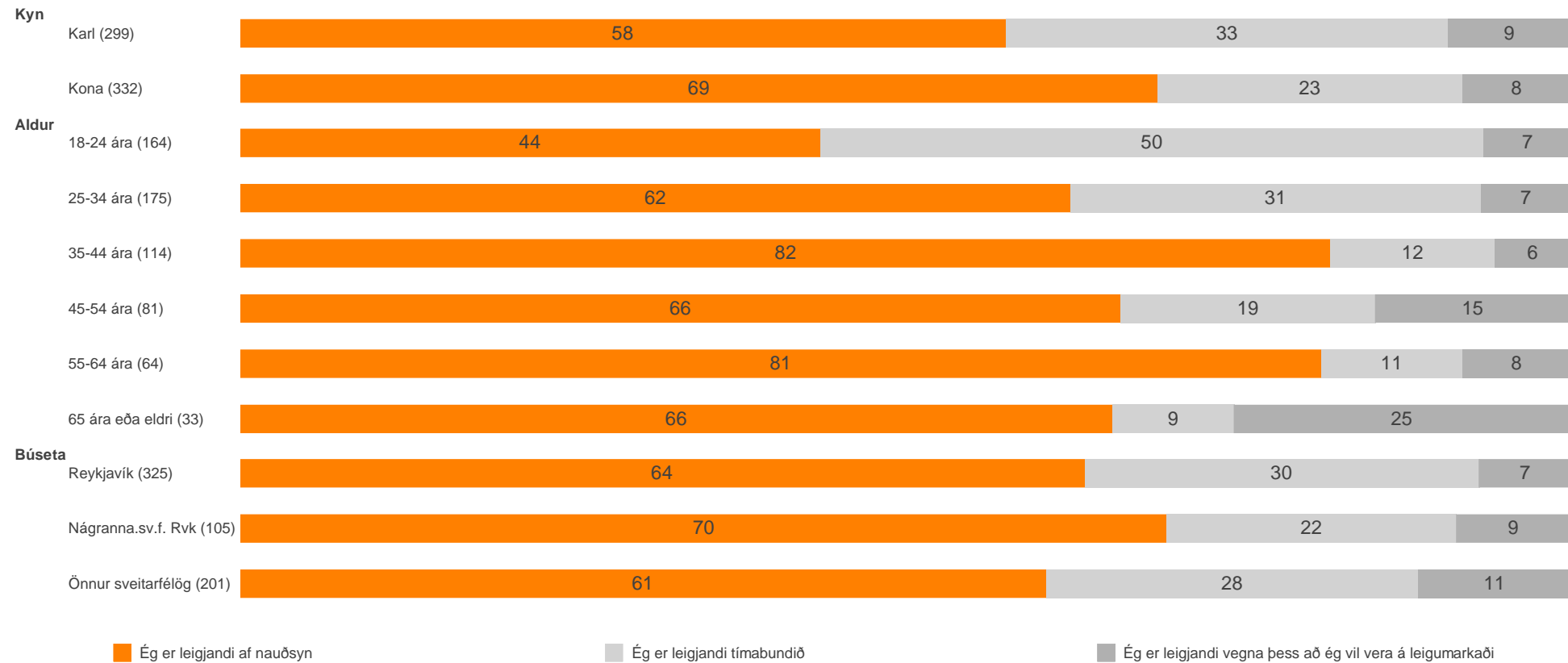
Taflan sýnir hlutföll og fjölda þeirra sem tóku afstöðu. Bókstafir í töflu sýna marktækan mun á milli hópa m.v. 95% öryggisbil.

11. Hver eftirtalinna fullyrðinga á best við um þig?

Fjöldi svara	653 100.0%
Ég er leigjandi af nauðsyn	401 61.5%
Ég er leigjandi tímabundið	175 26.8%
Ég er leigjandi vegna þess að ég vil vera á leigumarkaði	54 8.3%
Vil ekki svara	11 1.7%
Veit ekki	11 1.6%



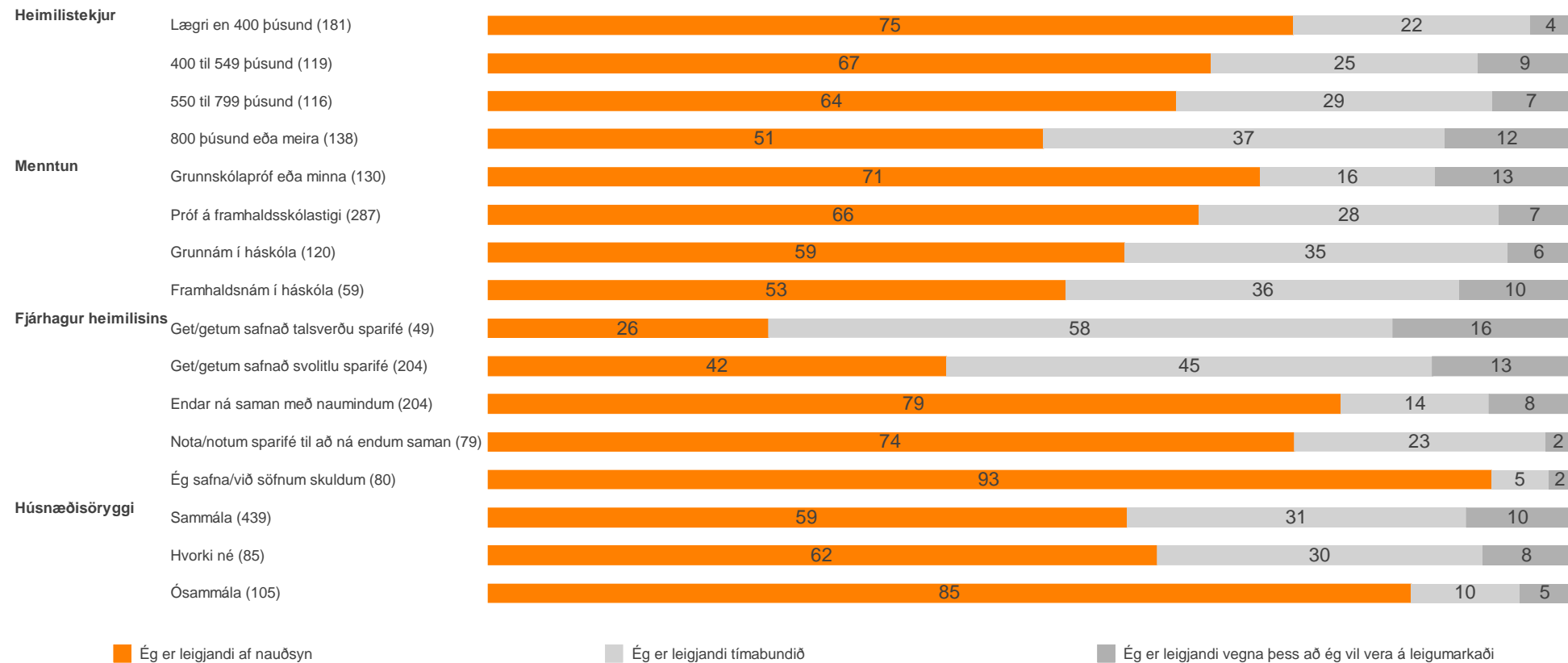
11. Hver eftirtalinna fullyrðinga á best við um þig?



11. Hver eftirtalinna fullyrðinga á best við um þig?

	Ég er leigjandi af nauðsyn	Ég er leigjandi tímabundið	Ég er leigjandi vegna þess að ég vil vera á leigumarkaði
Kyn			
A. Karl	57.6% -B	33.2% -B	9.2% --
B. Kona	69.0% A-	22.9% A-	8.1% --
Aldur			
A. 18-24 ára	43.6% -BCDEF	49.9% -BCDEF	6.5% ---D-F
B. 25-34 ára	62.4% A-C-E-	30.8% A-CDEF	6.7% ---D-F
C. 35-44 ára	82.0% AB-D-F	12.3% AB---	5.7% ---D-F
D. 45-54 ára	66.2% A-C-E-	19.1% AB---	14.7% ABC---
E. 55-64 ára	81.3% AB-D--	10.6% AB---	8.1% ----F
F. 65 ára eða eldri	65.6% A-C---	9.1% AB---	25.3% ABC-E-
Búseta			
A. Reykjavík	63.5% ---	29.6% ---	6.9% ---
B. Nágranna.sv.f. Rvk	69.7% ---	21.7% ---	8.6% ---
C. Önnur sveitarfélög	60.6% ---	28.0% ---	11.4% ---

11. Hver eftirtalinna fullyrðinga á best við um þig?



Ég er leigjandi af nauðsyn

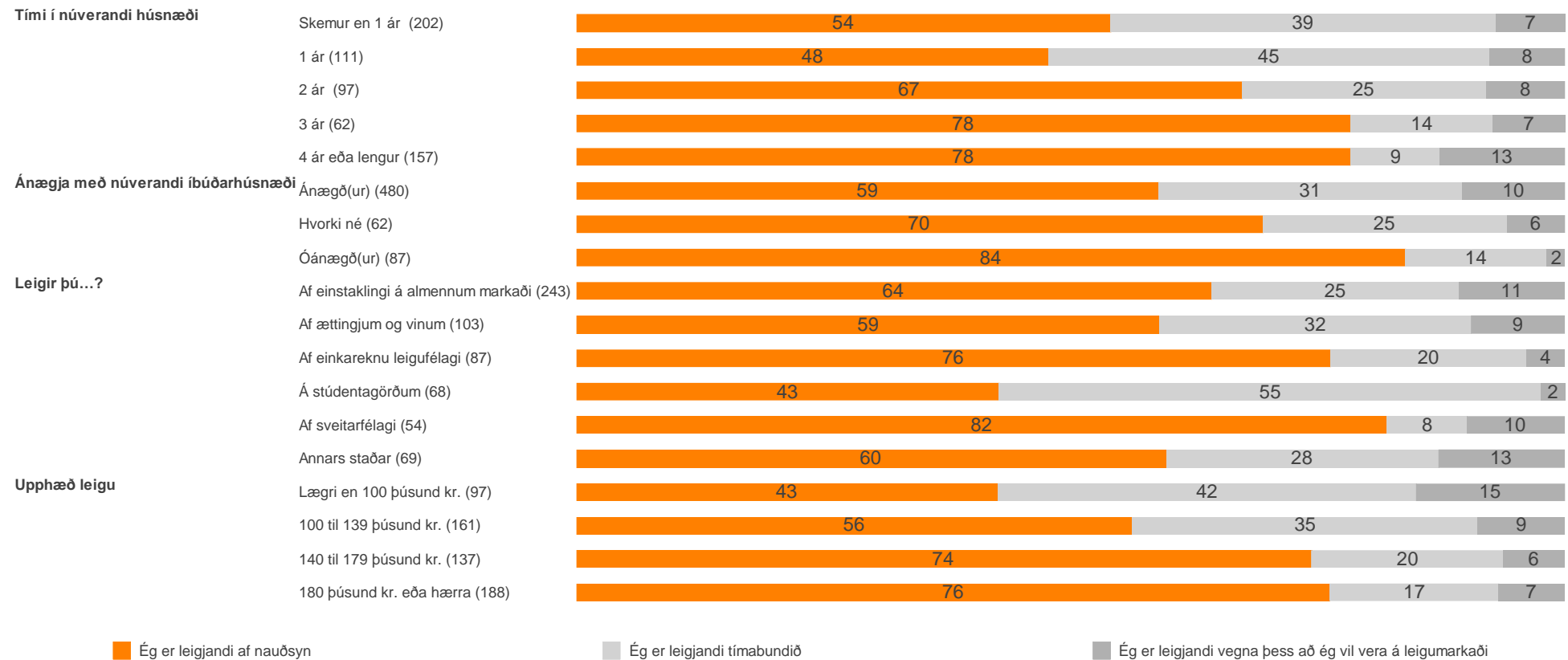
Ég er leigjandi tímabundið

Ég er leigjandi vegna þess að ég vil vera á leigumarkaði

11. Hver eftirtalinna fullyrðinga á best við um þig?

	Ég er leigjandi af nauðsyn	Ég er leigjandi tímabundið	Ég er leigjandi vegna þess að ég vil vera á leigumarkaði
Kyn			
A. Karl	57.6% -B	33.2% -B	9.2% --
B. Kona	69.0% A-	22.9% A-	8.1% --
Aldur			
A. 18-24 ára	43.6% -BCDEF	49.9% -BCDEF	6.5% ---D-F
B. 25-34 ára	62.4% A-C-E-	30.8% A-CDEF	6.7% ---D-F
C. 35-44 ára	82.0% AB-D-F	12.3% AB---	5.7% ---D-F
D. 45-54 ára	66.2% A-C-E-	19.1% AB---	14.7% ABC---
E. 55-64 ára	81.3% AB-D--	10.6% AB---	8.1% ----F
F. 65 ára eða eldri	65.6% A-C---	9.1% AB---	25.3% ABC-E-
Búseta			
A. Reykjavík	63.5% ---	29.6% ---	6.9% ---
B. Nágranna.sv.f. Rvk	69.7% ---	21.7% ---	8.6% ---
C. Önnur sveitarfélög	60.6% ---	28.0% ---	11.4% ---

11. Hver eftirtalinna fullyrðinga á best við um þig?



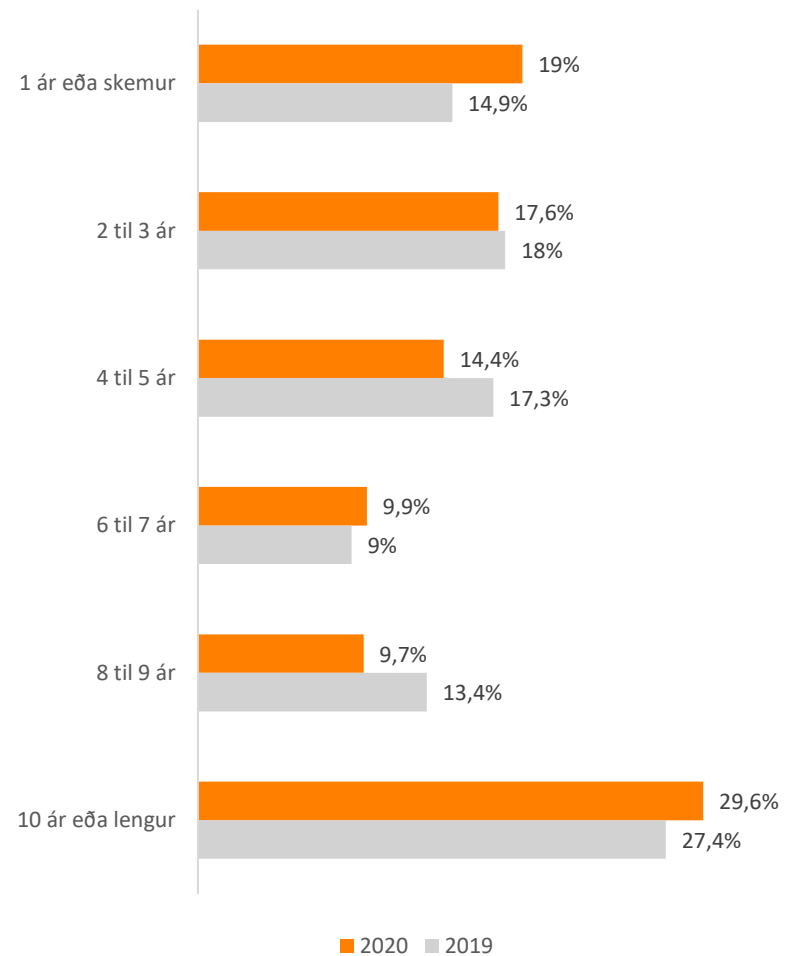
11. Hver eftirtalinna fullyrðinga á best við um þig?

	Ég er leigjandi af nauðsyn	Ég er leigjandi tímabundið	Ég er leigjandi vegna þess að ég vil vera á leigumarkaði
Timi í núverandi húsnæði			
A. Skemur en 1 ár	54.1% --CDE	39.0% --CDE	6.9% ----
B. 1 ár	47.9% --CDE	44.6% --CDE	7.6% ----
C. 2 ár	67.4% AB---	24.7% AB--E	7.9% ----
D. 3 ár	78.3% AB---	14.4% AB---	7.2% ----
E. 4 ár eða lengur	78.4% AB---	9.0% ABC--	12.6% ----
Ástæða			
A. Ég er leigjandi tímabundið	- -B-	100.0% -BC	- --C
B. Ég er leigjandi af nauðsyn	100.0% A-C	- A--	- --C
C. Ég er leigjandi vegna þess að ég vil vera á leigumarkaði	- -B-	- A--	100.0% AB-
Ánægja með núverandi íbúðarhúsnæði			
A. Ánægð(ur)	59.0% --C	30.7% --C	10.3% --C
B. Hvorki né	69.5% --C	24.7% ---	5.8% ---
C. Óánægð(ur)	83.9% AB-	14.4% A--	1.7% A--
Leigir þú...?			
A. Af einstaklingi á almennum markaði	64.3% --CDE-	25.1% --DE-	10.6% --D-
B. Af ættingjum og vinum	59.1% --CDE-	31.5% --DE-	9.4% ----
C. Af einkareknu leigufélagi	76.3% AB-D-F	19.8% --D-	3.8% ----F
D. Á stúdentagörðum	42.8% ABC-EF	54.9% ABC-EF	2.3% A---F
E. Af sveitarfélagi	82.1% AB-D-F	8.1% AB-D-F	9.8% ----
F. Annars staðar	59.7% --CDE-	27.5% --DE-	12.7% --CD--
Upphæð leigu			
A. Lægr en 100 þúsund kr.	42.7% -BCD	42.3% --CD	15.0% --CD
B. 100 til 139 þúsund kr.	56.3% A-CD	35.0% --CD	8.7% ----
C. 140 til 179 þúsund kr.	74.4% AB--	19.5% AB--	6.1% A---
D. 180 þúsund kr. eða hærra	76.3% AB--	17.1% AB--	6.6% A---

Taflan sýnir hlutföll og fjölda þeirra sem tóku afstöðu. Bókstafir í töflu sýna marktækan mun á milli hópa m.v. 95% öryggisbil.

12. Hversu lengi hefur þú verið á leigumarkaði?

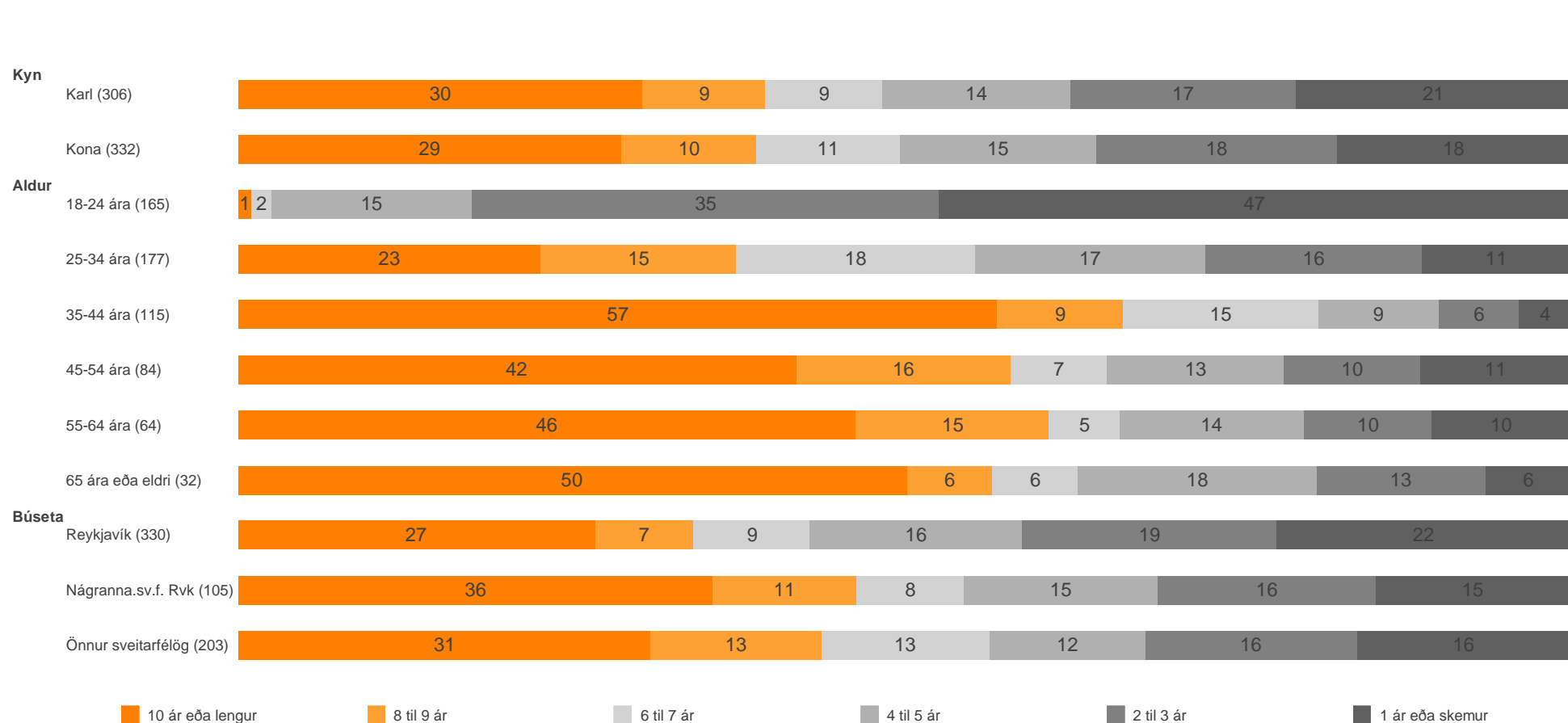
Fjöldi svara	653
Skemur en 1 ár	78 11.9%
1 ár	43 6.6%
2 ár	54 8.2%
3 ár	58 8.9%
4 ár	51 7.7%
5 ár	41 6.3%
6 ár	30 4.6%
7 ár	33 5.1%
8 ár	31 4.8%
9 ár	30 4.6%
10 ár eða lengur	188 28.9%
Veit ekki	8 1.2%
Vil ekki svara	7 1.1%



Meðaltal (ár):
2020: 6,0
2019: 6,0

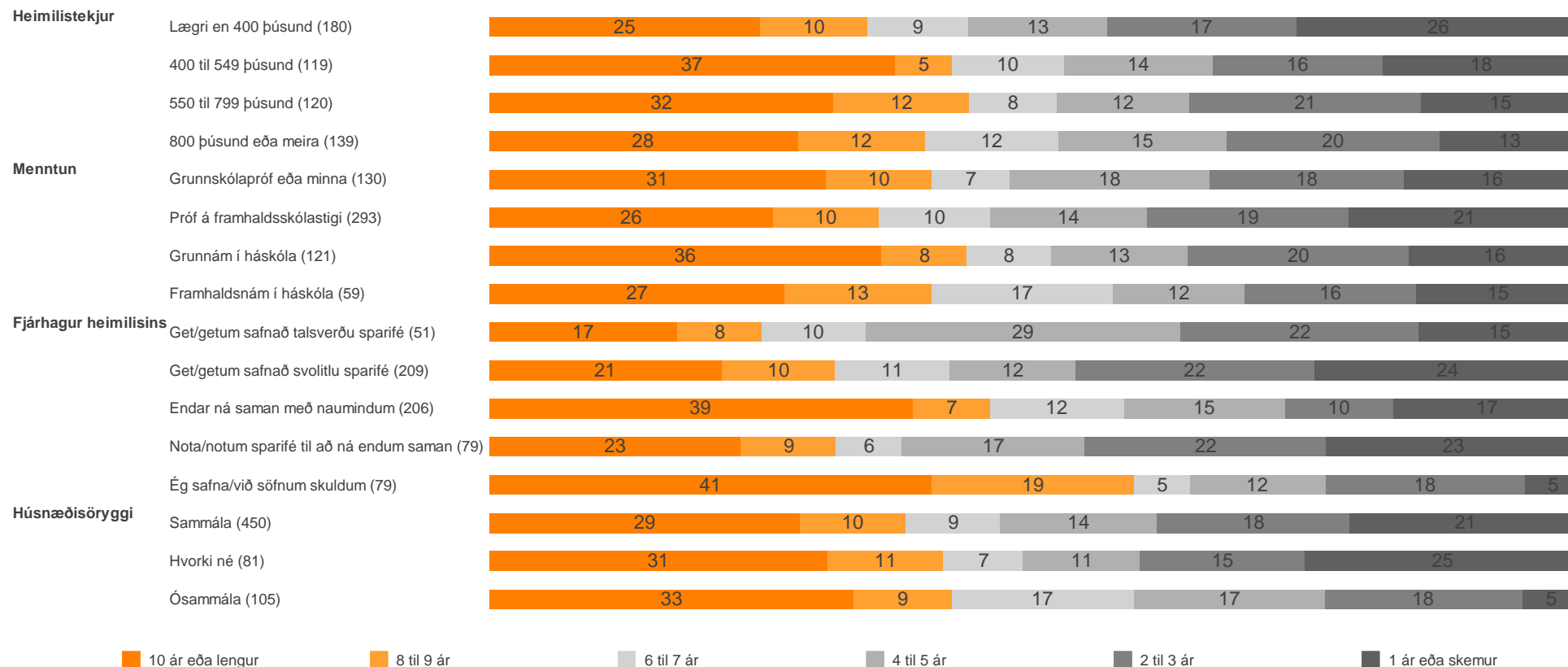
Athugið að myndin til hægri sýnir aðeins hlutfall þeirra sem tóku afstöðu.

12. Hversu lengi hefur þú verið á leigumarkaði?



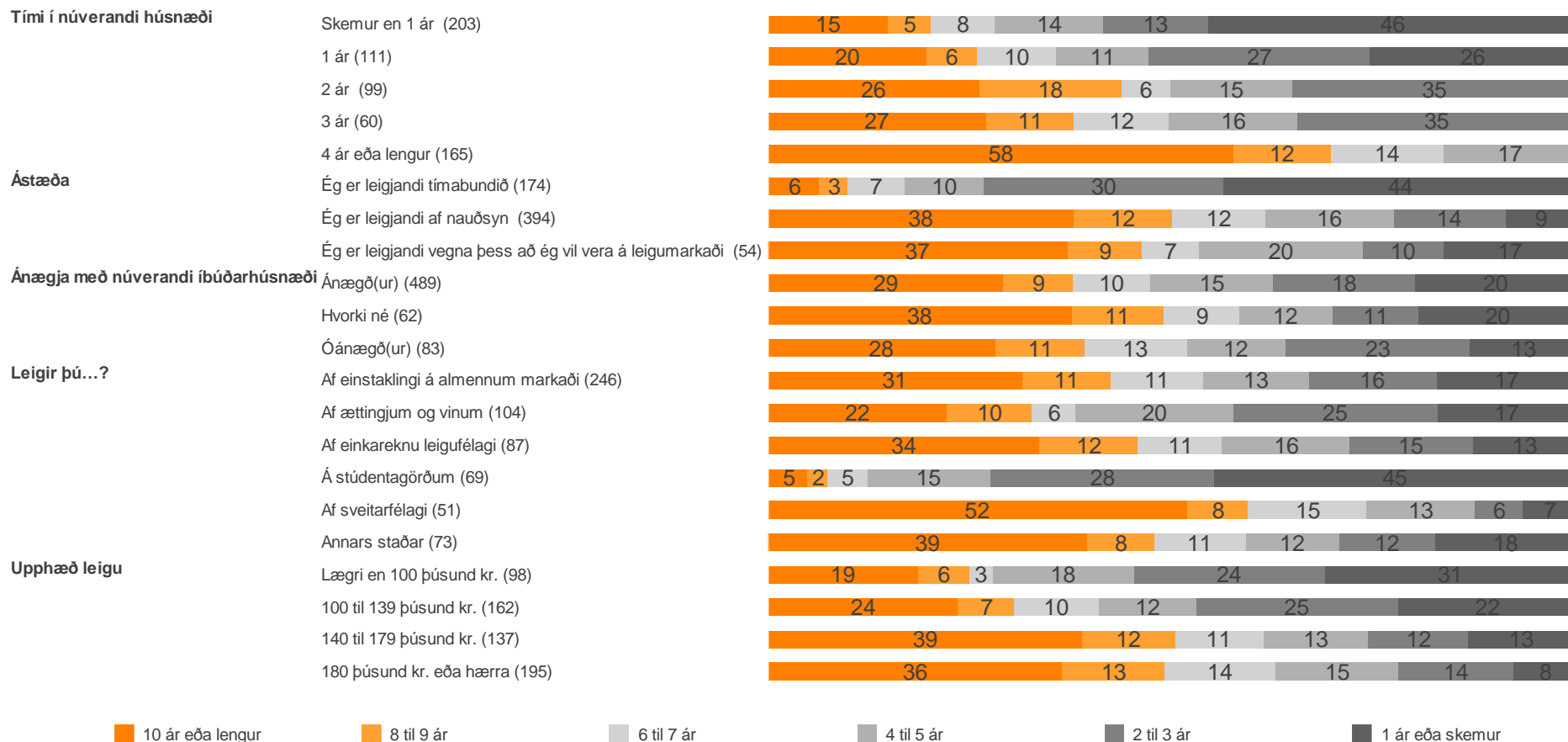
	Meðaltal
Kyn	
A. Karl	6.0 --
B. Kona	6.0 --
Aldur	
A. 18-24 ára	1.8 -BCDEF
B. 25-34 ára	6.4 A-C---
C. 35-44 ára	9.9 AB-DE-
D. 45-54 ára	6.9 A-C---
E. 55-64 ára	7.9 A-C---
F. 65 ára eða eldri	8.4 A-----
Búseta	
A. Reykjavík	5.6 ---
B. Nágranna.sv.f. Rvk	6.7 ---
C. Önnur sveitarfélög	6.4 ---

12. Hversu lengi hefur þú verið á leigumarkaði?



	Meðaltal
Heimilistekjur	
A. Lægri en 400 þúsund	5.4 -B-D
B. 400 til 549 þúsund	6.7 A---
C. 550 til 799 þúsund	6.2 ----
D. 800 þúsund eða meira	6.5 A---
Menntun	
A. Grunnskólapróf eða minna	6.1 ----
B. Próf á framhaldsskólastigi	5.6 --C-
C. Grunnám í háskóla	6.8 -B--
D. Framhaldsnám í háskóla	6.1 ----
Fjárhagur heimilisins	
A. Get/getum safnað talsverðu sparifé	5.1 --C-E
B. Get/getum safnað svolitlu sparifé	5.2 --C-E
C. Endar ná saman með naumindum	7.0 AB-D-
D. Nota/notum sparifé til að ná endum saman	4.9 --C-E
E. Ég safna/við söfnum skuldum	7.7 AB-D-
Húsnæðisöryggi	
A. Sammála	5.8 --C
B. Hvorki né	5.9 ---
C. Ósammála	7.2 A--

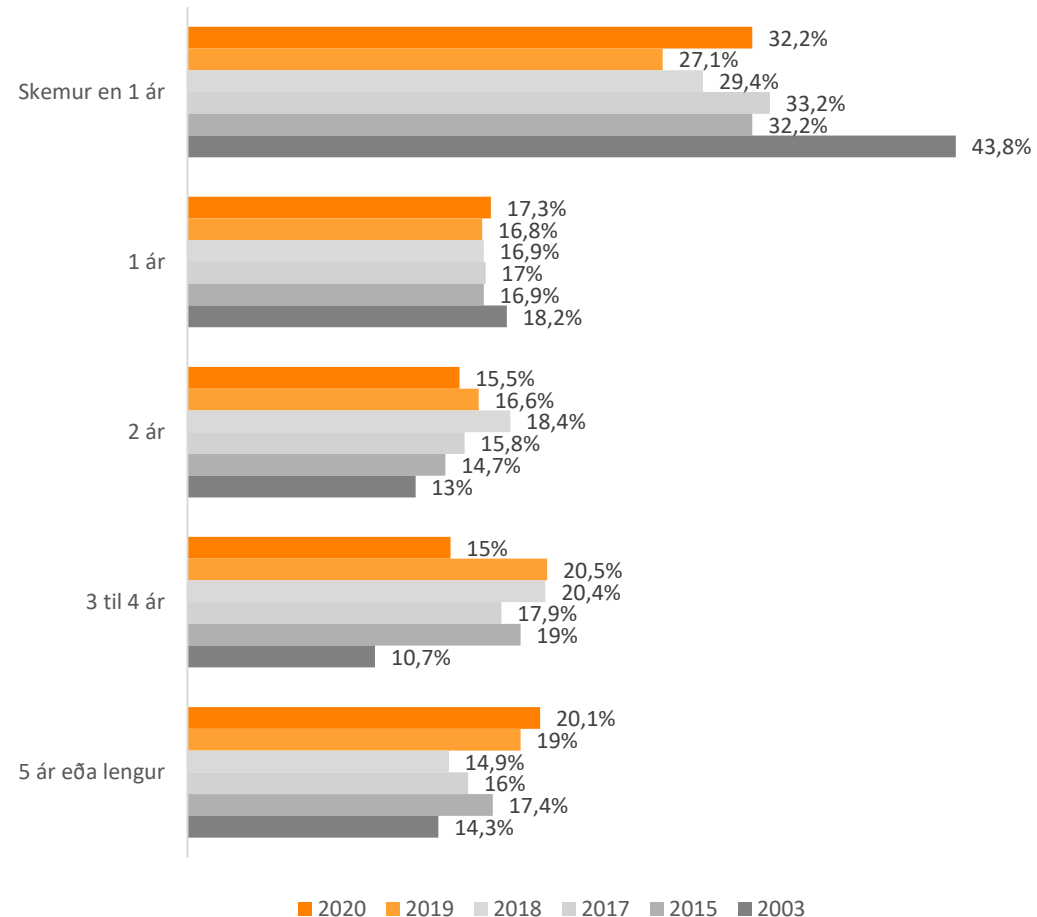
12. Hversu lengi hefur þú verið á leigumarkaði?



	Meðaltal
Tími í núverandi húsnæði	
A. Skemur en 1 ár	3.6 -BCDE
B. 1 ár	5.0 A--DE
C. 2 ár	6.0 A--E
D. 3 ár	6.8 AB--E
E. 4 ár eða lengur	9.9 ABCD-
Ástæða	
A. Ég er leigjandi tímabundið	2.9 -BC
B. Ég er leigjandi af nauðsyn	7.3 A--
C. Ég er leigjandi vegna þess að ég vil vera á leigumarkaði	6.6 A--
Ánægja með núverandi íbúðarhúsnæði	
A. Ánægð(ur)	5.9 ---
B. Hvorki né	6.8 ---
C. Óánægð(ur)	6.2 ---
Leigir þú...?	
A. Af einstaklingi á almennum markaði	6.4 -B-DE-
B. Af ættingjum og vinum	5.0 A-CDEF
C. Af einkareknu leigufélagi	6.8 -B-DE-
D. Á stúdentagörðum	2.8 ABC-EF
E. Af sveitarfélagi	9.2 ABCD--
F. Annars staðar	7.1 -B-D--
Upphæð leigu	
A. Lægri en 100 þúsund kr.	4.2 --CD
B. 100 til 139 þúsund kr.	5.2 --CD
C. 140 til 179 þúsund kr.	7.4 AB--
D. 180 þúsund kr. eða hærra	7.3 AB--

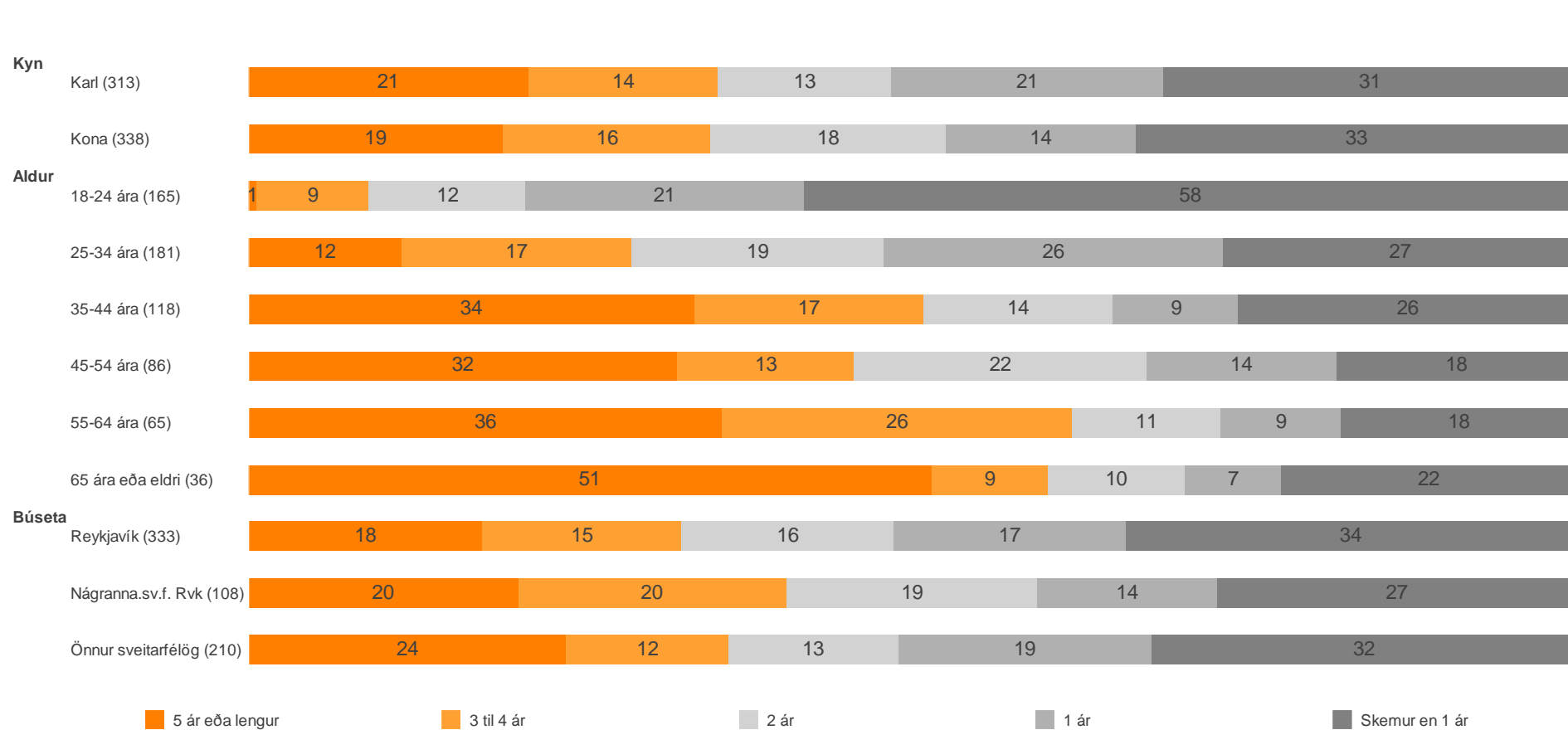
13. Hversu lengi hefur þú búið í núverandi húsnæði?

Fjöldi svara	653
Skemur en 1 ár	210 32.1%
1 ár	112 17.2%
2 ár	101 15.4%
3 ár	63 9.6%
4 ár	35 5.3%
5 ár eða lengur	131 20.0%
Veit ekki	1 0.2%
Vil ekki svara	1 0.2%



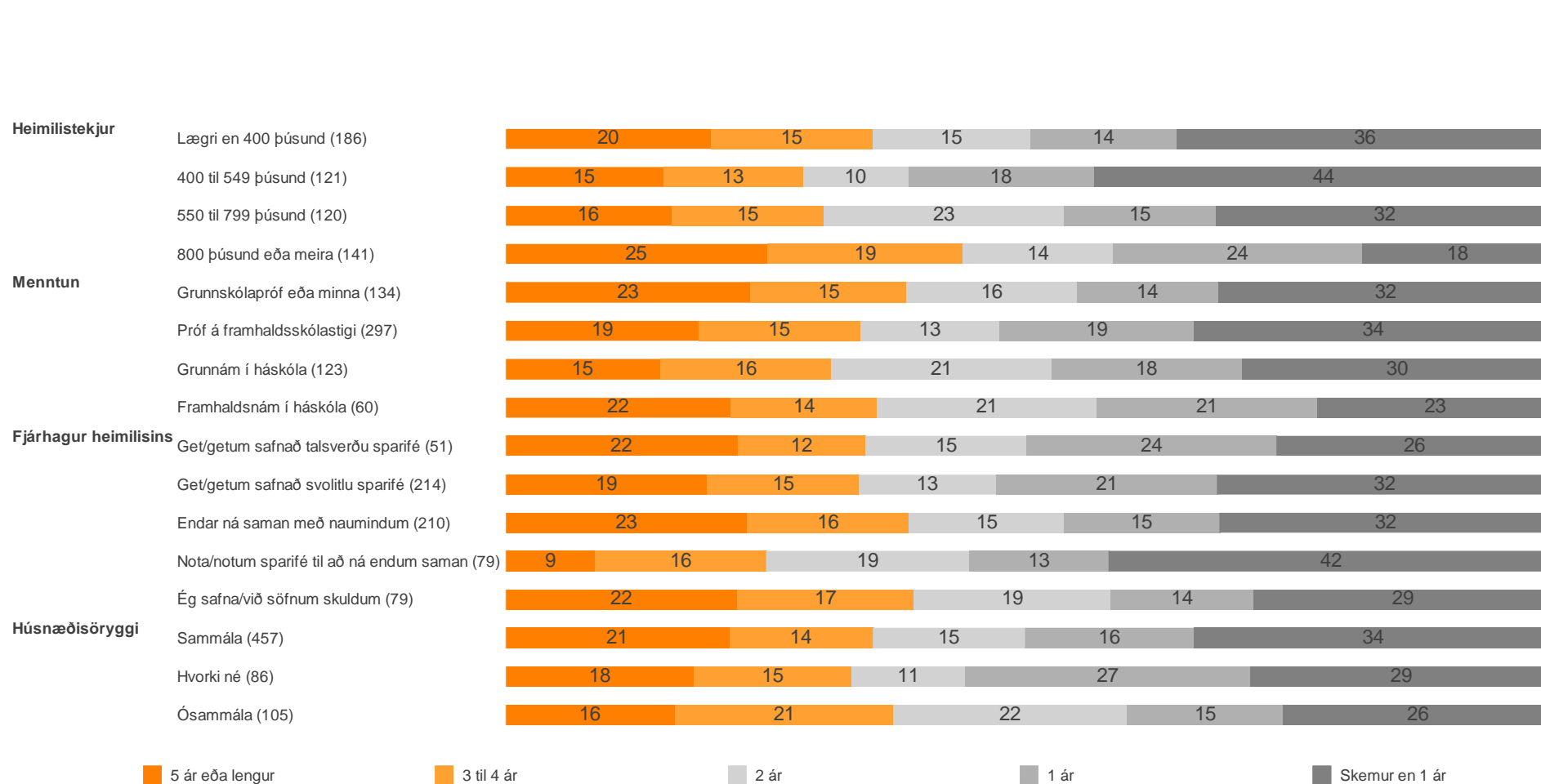
Meðaltal (ár):
 2020: 2,4
 2019: 2,6
 2018: 2,4
 2015: 2,8
 2003: 2,5

13. Hversu lengi hefur þú búið í núverandi húsnæði?



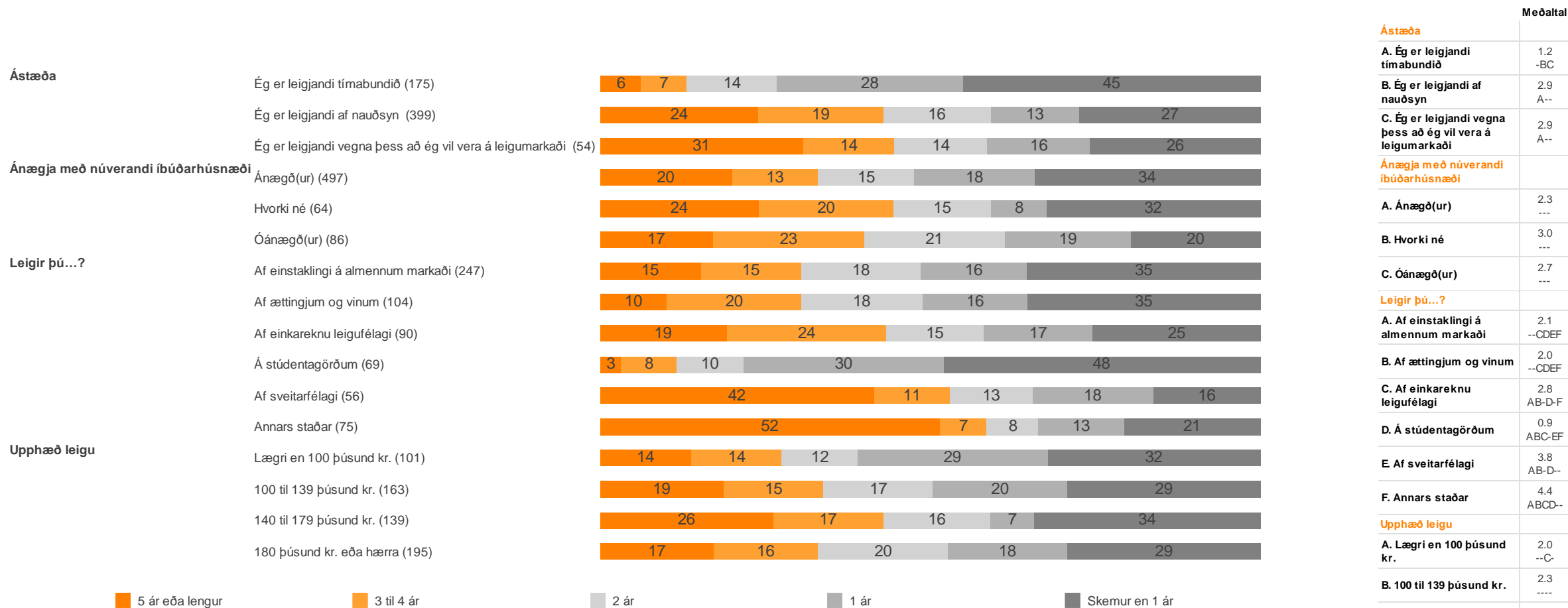
	Meðaltal
Kyn	
A. Karl	2.5 --
B. Kona	2.4 --
Aldur	
A. 18-24 ára	0.7 -BCDEF
B. 25-34 ára	2.0 A-CDEF
C. 35-44 ára	3.6 AB----
D. 45-54 ára	3.5 AB----
E. 55-64 ára	3.5 AB----
F. 65 ára eða eldri	4.6 AB----
Búseta	
A. Reykjavík	2.3 ---
B. Nágranna.sv.f. Rvk	2.6 ---
C. Önnur sveitarfélög	2.5 ---

13. Hversu lengi hefur þú búið í núverandi húsnæði?



Heimilistekjur	Meðaltal
A. Lægri en 400 þúsund	2.4 -B-
B. 400 til 549 þúsund	1.8 A--D
C. 550 til 799 þúsund	2.3 ----
D. 800 þúsund eða meira	3.0 -B-
Menntun	
A. Grunnskólapróf eða minna	2.5 ----
B. Próf á framhaldsskólastigi	2.4 ----
C. Grunnám í háskóla	2.2 ----
D. Framhaldsnám í háskóla	2.6 ----
Fjárhagur heimilisins	
A. Get/getum safnað talsverðu sparifé	2.5 -----
B. Get/getum safnað svolitlu sparifé	2.3 ---D-
C. Endar ná saman með naumindum	2.6 ---D-
D. Notað/notum sparifé til að ná endum saman	1.6 -BC-E
E. Ég safna/við söfnum skuldum	2.9 ---D-
Húsnæðisöryggi	
A. Sammála	2.5 ---
B. Hvorki né	2.2 ---
C. Ósammála	2.4 ---

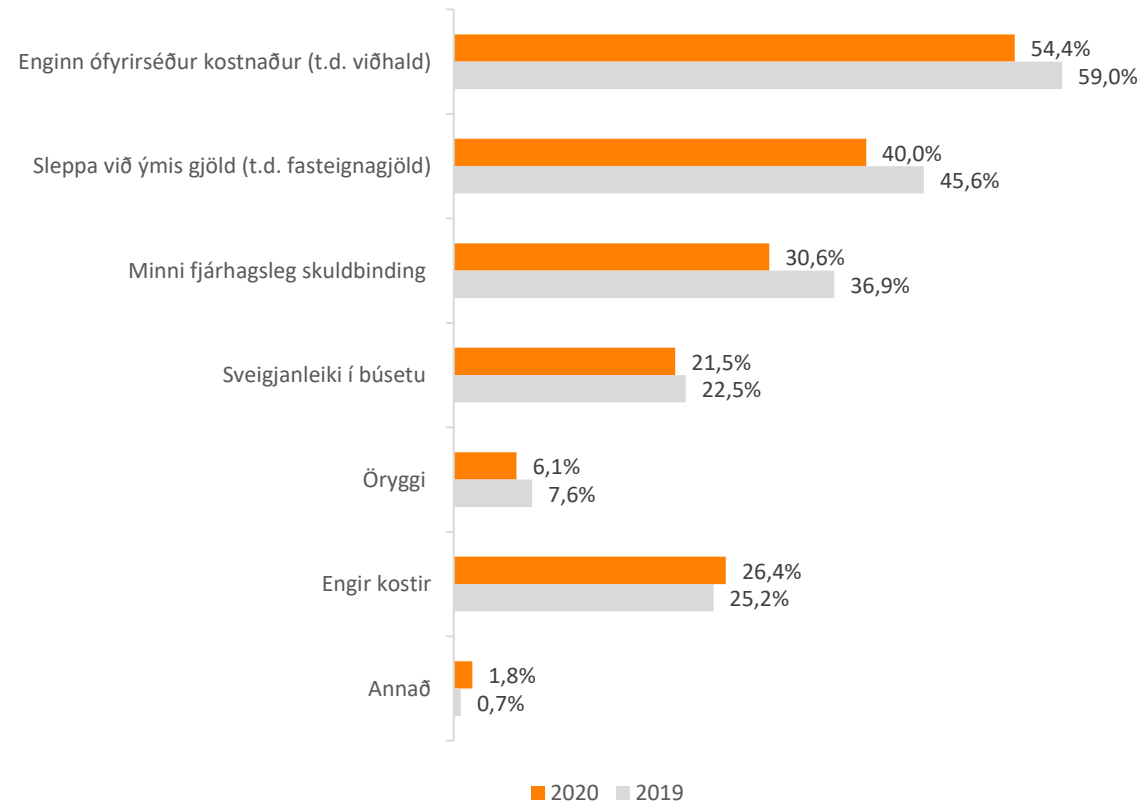
13. Hversu lengi hefur þú búið í núverandi húsnæði?



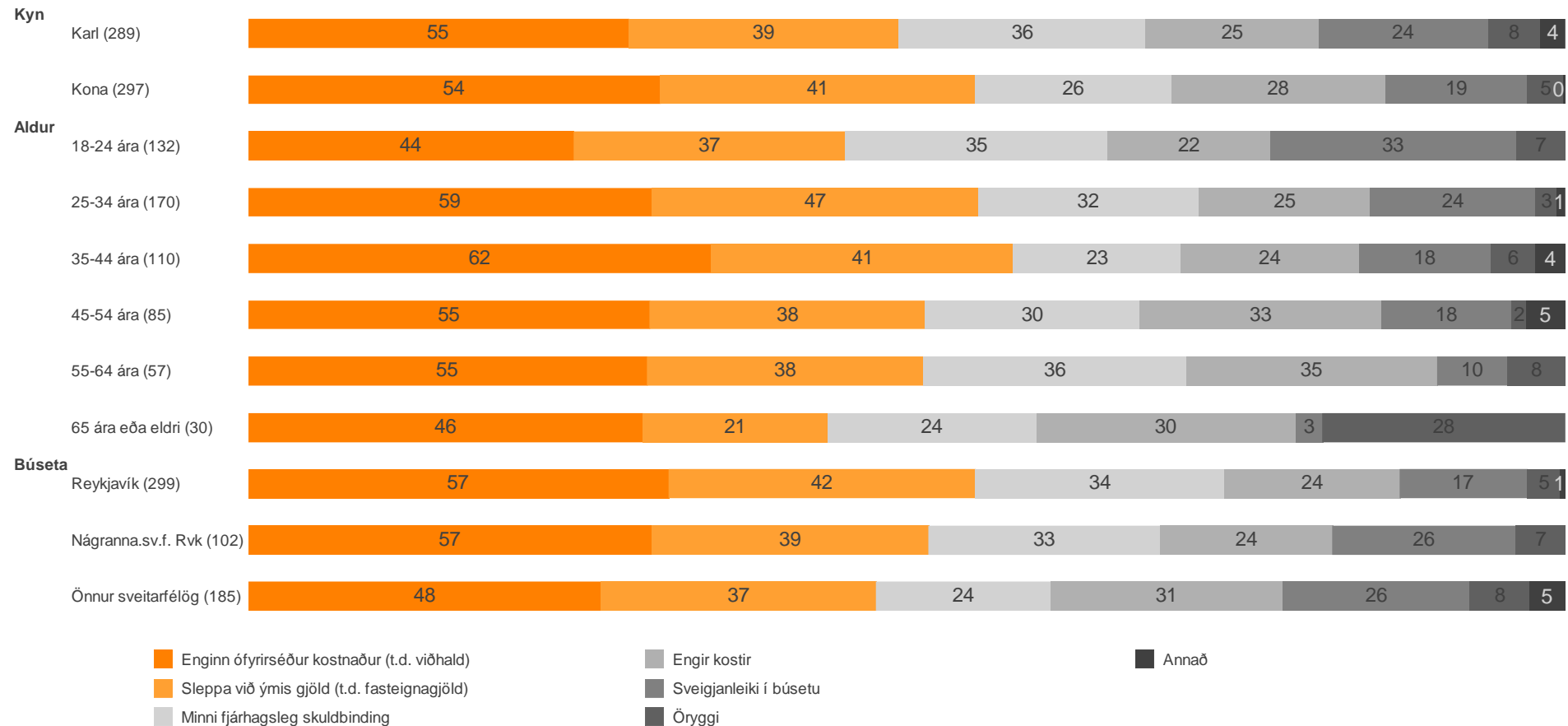
Ástæða	Meðaltal
A. Ég er leigjandi tímabundið	1.2 -BC
B. Ég er leigjandi af nauðsyn	2.9 A--
C. Ég er leigjandi vegna þess að ég vil vera á leigumarkaði	2.9 A--
Ánægja með núverandi íbúðarhúsnæði	
A. Ánægð(ur)	2.3 ---
B. Hvorki né	3.0 ---
C. Óánægð(ur)	2.7 ---
Leigir þú...?	
A. Af einstaklingi á almennum markaði	2.1 --CDEF
B. Af ættingjum og vinum	2.0 --CDEF
C. Af einkareknu leigufélagi	2.8 AB-D-F
D. Á stúdentagörðum	0.9 ABC-EF
E. Af sveitarfélagi	3.8 AB-D--
F. Annars staðar	4.4 ABCD--
Upphæð leigu	
A. Lægri en 100 þúsund kr.	2.0 --C-
B. 100 til 139 þúsund kr.	2.3 ----
C. 140 til 179 þúsund kr.	2.9 A---
D. 180 þúsund kr. eða hærra	2.4 ----

14. Hverjir eru kostir þess að leigja íbúðarhúsnæði á Íslandi, að þínu mati?

Fjöldi svara	653
Enginn ófyrirséður kostnaður (t.d. viðhald)	319 48.8%
Sleppa við ýmis gjöld (t.d. fasteignagjöld)	234 35.9%
Minni fjárhagsleg skuldbinding	179 27.4%
Sveigjanleiki í búsetu	126 19.2%
Öryggi	36 5.5%
Engir kostir	155 23.7%
Annað	11 1.6%
Veit ekki	60 9.2%
Vil ekki svara	7 1.1%



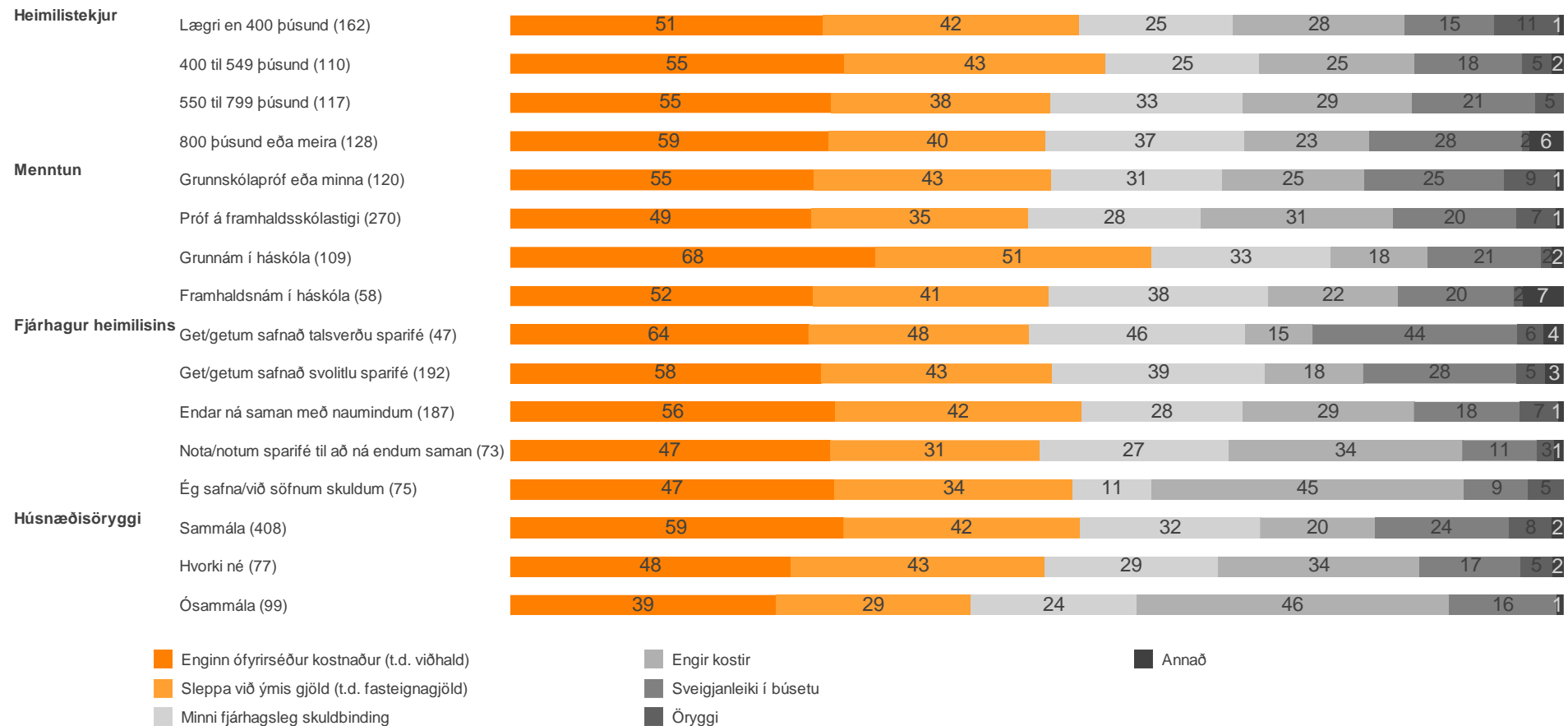
14. Hverjir eru kostir þess að leigja íbúðarhúsnæði á Íslandi, að þínu mati?



14. Hverjir eru kostir þess að leigja íbúðarhúsnæði á Íslandi, að þínu mati?

	Enginn ófyrirséður kostnaður (t.d. viðhald)	Sleppa við ýmis gjöld (t.d. fasteignagjöld)	Minni fjárhagsleg skuldbinding	Sveigjanleiki í búsetu	Öryggi	Engir kostir	Annað
Kyn							
A. Karl	54.9% --	38.9% --	35.7% -B	24.4% --	7.6% --	24.9% --	3.5% -B
B. Kona	54.0% --	41.1% --	25.7% A-	18.6% --	4.7% --	28.0% --	0.2% A-
Aldur							
A. 18-24 ára	44.0% -BC--	36.7% -----	35.4% --C--	33.1% --CDEF	6.6% ----F	22.0% -----	- --CD--
B. 25-34 ára	58.5% A-----	47.3% ----F	31.9% -----	23.9% ---EF	3.2% ----F	24.8% -----	1.1% --D--
C. 35-44 ára	62.2% A-----	40.5% -----	22.5% A-----	17.6% A---F	6.1% ----F	23.9% -----	3.9% A-----
D. 45-54 ára	55.4% -----	37.9% -----	29.7% -----	17.9% A---F	2.1% ----F	33.2% -----	5.3% AB---
E. 55-64 ára	54.9% -----	38.1% -----	36.1% -----	9.7% AB---	7.9% ----F	34.5% -----	- -----
F. 65 ára eða eldri	45.6% -----	21.3% -B---	24.1% -----	3.1% ABCD--	28.0% ABCDE-	29.9% -----	- -----
Búseta							
A. Reykjavík	57.4% --C	41.9% ---	34.0% --C	17.3% --C	4.6% ---	24.0% ---	0.6% --C
B. Nágranna.sv.f. Rvk	57.4% ---	39.4% ---	32.9% ---	26.1% ---	7.0% ---	24.4% ---	- --C
C. Önnur sveitarfélög	48.0% A--	37.3% ---	23.8% A--	25.5% A--	8.1% ---	31.4% ---	4.8% AB-

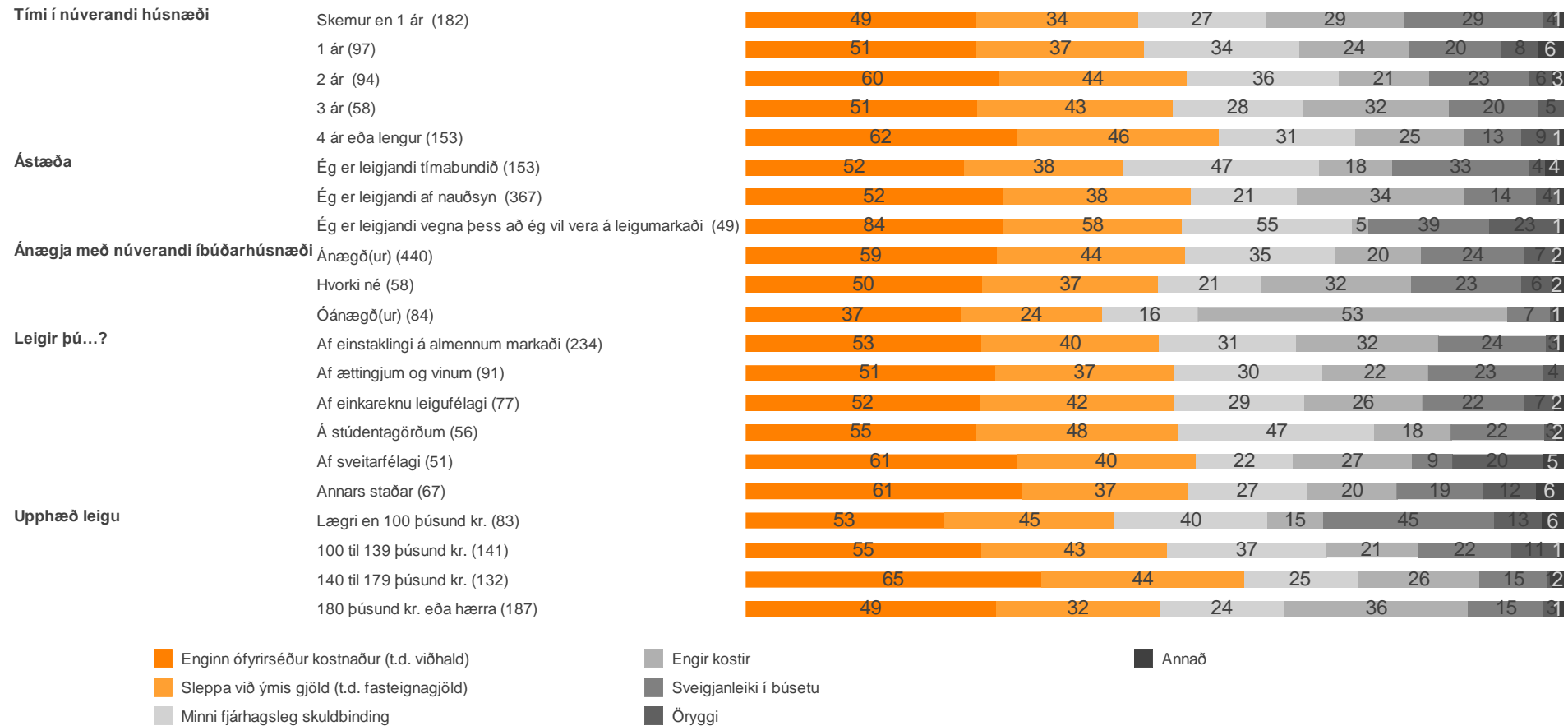
14. Hverjir eru kostir þess að leigja íbúðarhúsnæði á Íslandi, að þínu mati?



14. Hverjir eru kostir þess að leigja íbúðarhúsnæði á Íslandi, að þínu mati?

	Enginn ófyrirséður kostnaður (t.d. viðhald)	Sleppa við ýmis gjöld (t.d. fasteignagjöld)	Minni fjárhagsleg skuldbinding	Sveigjanleiki í búsetu	Öryggi	Engir kostir	Annað
Heimilistekjur							
A. Lægr en 400 þúsund	51.1% ----	42.0% ----	25.0% ---D	14.5% ---D	10.7% ---D	28.2% ----	0.6% ---D
B. 400 til 549 þúsund	54.8% ----	42.8% ----	25.2% ----	17.6% ----	4.9% ----	25.4% ----	1.8% ----
C. 550 til 799 þúsund	55.1% ----	37.6% ----	32.8% ----	21.1% ----	4.7% ----	29.1% ----	- ---D
D. 800 þúsund eða meira	58.6% ----	40.0% ----	36.5% A---	28.1% A---	1.5% A---	22.9% ----	6.1% A-C-
Menntun							
A. Grunnskólapróf eða minna	54.5% --C-	42.7% ----	30.7% ----	25.0% ----	9.4% --C-	25.4% ----	1.2% ---D
B. Próf á framhaldsskólastigi	49.1% --C-	35.1% --C-	28.1% ----	20.0% ----	6.5% ----	31.3% --C-	1.1% ---D
C. Grunnám í háskóla	67.9% AB-D	51.2% -B--	33.3% ----	21.2% ----	1.9% A---	17.9% -B--	2.1% ----
D. Framhaldsnám í háskóla	52.3% --C-	40.7% ----	37.9% ----	19.9% ----	1.6% ----	22.4% ----	6.9% AB--
Fjárhagur heimilisins							
A. Get/getum safnað talsverðu sparifé	64.2% -----	47.5% -----	46.4% --CDE	44.0% -BCDE	5.8% -----	14.5% --CDE	4.1% -----
B. Get/getum safnað svölitlu sparifé	57.5% -----	42.5% -----	39.4% --C-E	28.1% A-CDE	5.4% -----	18.1% --CDE	3.3% -----
C. Endar ná saman með naumindum	55.6% -----	42.0% -----	27.5% AB--E	18.1% AB--	6.6% -----	29.1% AB--E	0.8% -----
D. Not/notum sparifé til að ná endum saman	46.5% -----	30.5% -----	27.4% A---E	10.8% AB--	2.6% -----	34.0% AB--	1.2% -----
E. Ég safna/við söfnum skuldum	46.5% -----	34.1% -----	11.2% ABCD-	9.2% AB--	5.0% -----	44.7% ABC--	- -----
Húsnæðisöryggi							
A. Sammála	59.3% --C	42.0% --C	32.1% ---	23.7% ---	7.7% --C	20.4% -BC	2.0% ---
B. Hvorki né	47.7% ---	42.9% --C	29.3% ---	17.0% ---	5.4% --C	34.2% A--	1.8% ---
C. Ósammála	39.1% A--	28.5% AB-	24.4% ---	15.9% ---	- AB-	45.7% A--	0.9% ---

14. Hverjir eru kostir þess að leigja íbúðarhúsnæði á Íslandi, að þínu mati?



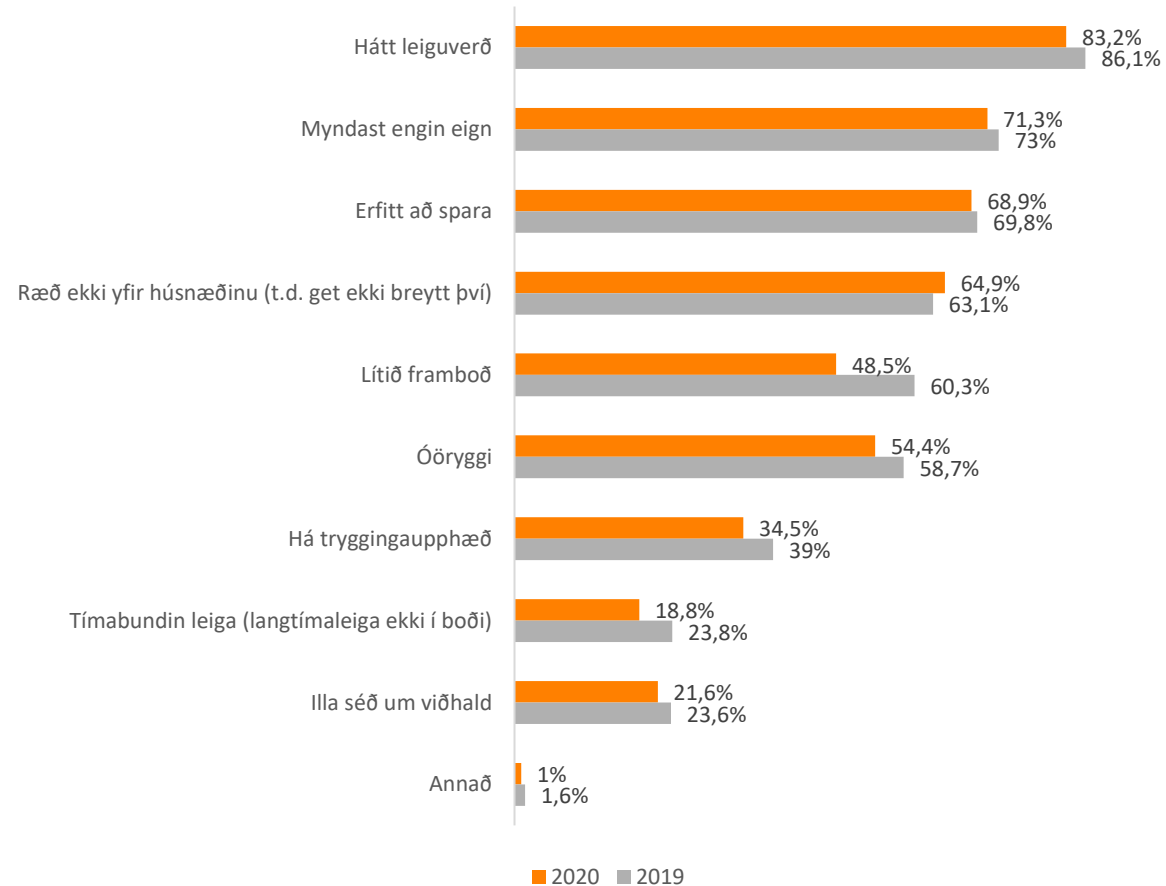
14. Hverjir eru kostir þess að leigja íbúðarhúsnæði á Íslandi, að þínu mati?

Timi í núverandi húsnæði	Enginn ófyrirséður kostnaður (t.d. viðhald)	Sleppa við ýmis gjöld (t.d. fasteignagjöld)	Minni fjárhagsleg skuldbinding	Sveigjanleiki í búsetu	Öryggi	Engir kostir	Annað
A. Skemur en 1 ár	48.7% ---E	33.9% ---E	26.9% ----	29.1% ---E	3.5% ---E	29.0% ----	0.8% -B--
B. 1 ár	50.6% -----	36.7% -----	33.9% -----	20.1% -----	7.9% -----	24.0% -----	5.6% A---E
C. 2 ár	59.8% -----	44.0% -----	35.7% -----	23.4% ---E	5.6% -----	21.1% -----	2.5% -----
D. 3 ár	51.0% -----	42.9% -----	28.4% -----	19.7% -----	5.4% -----	32.0% -----	-
E. 4 ár eða lengur	62.4% A----	46.2% A----	31.0% -----	13.0% A-C-	8.7% A----	25.1% -----	0.9% -B--
Ástæða							
A. Ég er leigjandi tímabundið	52.3% --C	38.2% --C	46.5% -B-	32.7% -B-	3.9% --C	17.5% -BC	4.2% -B-
B. Ég er leigjandi af nauðsyn	51.6% --C	37.7% --C	21.1% A-C	14.4% A-C	4.4% --C	33.5% A-C	1.0% A--
C. Ég er leigjandi vegna þess að ég vil vera á leigumarkaði	83.6% AB-	57.6% AB-	55.1% -B-	39.0% -B-	22.7% AB-	5.1% AB-	1.1% ---
Ánægja með núverandi íbúðarhúsnæði							
A. Ánægð(ur)	58.9% --C	43.8% --C	34.8% -BC	24.1% --C	7.1% --C	20.2% -BC	1.9% ---
B. Hvorki né	49.6% ---	36.7% ---	21.4% A--	22.8% --C	6.4% ---	31.6% A-C	2.4% ---
C. Óánægð(ur)	36.7% A--	23.9% A--	16.3% A--	7.3% AB-	1.1% A--	52.5% AB-	1.1% ---
Leigir þú...?							
A. Af einstaklingi á almennum markaði	53.2% -----	40.2% -----	30.8% ---D-	24.4% ---E-	3.0% ---EF	31.8% ---D-	0.8% ---EF
B. Af ættingjum og vinum	51.2% -----	36.6% -----	30.3% ---D-	23.4% ---E-	4.2% ---E-	21.6% -----	-
C. Af einkareknu leigufélagi	51.7% -----	42.2% -----	28.6% ---D-	22.3% ---E-	6.8% ---E-	25.8% -----	1.8% -----
D. Á stúdentagörðum	55.0% -----	48.0% -----	46.5% ABC-EF	22.4% -----	2.8% ---E-	18.0% A----	1.6% -----
E. Af sveitarfélagi	60.6% -----	39.9% -----	21.6% ---D-	8.8% ABC--	20.2% ABCD-	26.7% -----	4.6% AB---
F. Annars staðar	61.2% -----	36.5% -----	26.5% ---D-	19.2% -----	11.6% A-----	19.5% -----	6.0% AB----
Upphæð leigu							
A. Lægr en 100 þúsund kr.	52.5% ----	44.7% ---D	40.2% -CD	44.7% -BCD	12.8% --CD	14.8% --CD	5.5% --D
B. 100 til 139 þúsund kr.	54.7% ----	42.8% ---D	36.7% -CD	21.5% A---	10.7% --CD	21.3% ---D	1.3% ----
C. 140 til 179 þúsund kr.	64.7% ---D	44.3% ---D	24.9% AB--	15.0% A---	1.1% AB--	26.4% A---	2.2% ----
D. 180 þúsund kr. eða hærri	48.9% --C	31.6% ABC-	24.3% AB--	14.7% A---	2.9% AB--	35.7% AB--	0.8% A---

Taflan sýnir hlutföll og fjölda þeirra sem tóku afstöðu. Bókstafir í töflu sýna marktækan mun á milli hópa m.v. 95% öryggisbil.

15. Hverjir eru gallarnir við að leigja íbúðarhúsnæði á Íslandi, að þínu mati?

Fjöldi svara	653
Hátt leiguverð	529 81.0%
Myndast engin eign	454 69.5%
Erfitt að spara	438 67.1%
Ræð ekki yfir húsnæðinu (t.d. get ekki breytt því)	413 63.3%
Óöryggi	346 53.0%
Lítið framboð	309 47.3%
Há tryggingaupphæð	220 33.7%
Illa séð um viðhald	137 21.0%
Tímabundin leiga (langtímaleiga ekki í boði)	120 18.3%
Engir gallar	3 0.5%
Annað	6 1.0%
Veit ekki	15 2.3%
Vil ekki svara	2 0.3%



15. Hverjir eru gallarnir við að leigja íbúðarhúsnæði á Íslandi, að þínu mati?

	Hátt leiguverð	Myndast engin eign	Erfitt að spara	Ræð ekki yfir húsnæðinu (t.d. get ekki breytt því)	Lítið Öryggi	Lítið framboð	Há tryggingaupphæð	Illa séð um viðhald	Tímabundin leiga (langtímaleiga ekki í boði)	Engir gallar
Kyn										
A. Karl	82.6% --	70.6% --	63.8% -B	60.8% -B	50.2% -B	44.5% -B	32.1% --	16.0% -B	17.6% --	0.5% --
B. Kona	83.6% --	72.0% --	73.6% A-	68.7% A-	58.2% A-	52.3% A-	36.8% --	26.7% A-	19.9% --	0.4% --
Aldur										
A. 18-24 ára	86.7% ----EF	70.2% ----F	80.3% ---DEF	71.8% ----EF	43.1% -BCDEF	46.8% ----F	33.2% -B---F	20.7% -----	12.5% -BC--	- ----F
B. 25-34 ára	88.4% ----EF	78.9% ---DEF	80.8% ---DEF	66.0% ----F	59.5% A---F	52.2% ----F	46.5% A--DEF	23.8% -----	21.6% A-C--	- ----EF
C. 35-44 ára	84.2% ----F	79.4% ---DEF	72.3% ---DEF	69.5% ----F	62.6% A---F	58.4% ---D-F	36.4% ----F	28.4% ---DE-	33.2% AB-DEF	- ----F
D. 45-54 ára	80.8% ----F	60.6% -BC--	50.6% ABC--F	63.3% ----F	62.4% A---F	44.1% --C--F	26.5% -B---F	15.7% --C--	12.0% --C--	- ----F
E. 55-64 ára	73.6% AB---	63.8% -BC--	50.0% ABC--F	55.2% A---F	61.3% A---F	45.1% ----F	24.5% -B---	14.9% --C--	14.2% --C--	2.3% -B---
F. 65 ára eða eldri	57.0% ABCD--	48.0% ABC--	16.1% ABCDE-	30.8% ABCDE-	19.0% ABCDE-	19.4% ABCDE-	8.7% ABCD--	17.3% -----	9.6% --C--	4.9% ABCD--
Búseta										
A. Reykjavík	82.7% ---	75.5% --C	72.3% --C	66.8% ---	52.4% ---	45.3% ---	33.2% ---	18.4% --C	17.5% ---	0.4% ---
B. Nágranna.sv.f. Rvk	84.9% ---	67.0% ---	71.2% ---	67.2% ---	56.4% ---	51.3% ---	33.5% ---	21.4% ---	20.2% ---	1.5% ---
C. Önnur sveitarfélög	82.9% ---	66.8% A--	62.0% A--	60.6% ---	56.5% ---	52.3% ---	37.3% ---	26.9% A--	20.2% ---	- ---

15. Hverjir eru gallarnir við að leigja íbúðarhúsnæði á Íslandi, að þínu mati?

	Hátt leiguverð	Myndast engin eign	Erfitt að spara	Ræð ekki yfir húsnæðinu (t.d. get ekki breytt því)	Óöryggi	Lítið framboð	Há tryggingaupphæð	Illa séð um viðhald	Tímabundin leiga (langtímaleiga ekki í boði)	Engir gallar
Heimilisstækjur										
A. Lægri en 400 þúsund	85.0% ----	72.5% ----	74.9% ---D	64.9% ----	52.6% ----	52.5% ----	35.4% ----	23.1% ----	19.2% ----	0.8% ----
B. 400 til 549 þúsund	83.9% ----	69.3% ----	71.5% ----	58.1% ----	56.9% ----	46.7% ----	34.0% ----	24.6% ----	19.6% ----	- ----
C. 550 til 799 þúsund	90.5% ----	80.0% ----	73.9% ---D	68.0% ----	61.7% ----	56.9% ---D	39.7% ----	23.6% ----	25.1% ----	- ----
D. 800 þúsund eða meira	83.5% ----	72.2% ----	61.2% A-C-	69.1% ----	50.3% ----	44.5% --C-	38.0% ----	22.0% ----	18.4% ----	- ----
Menntun										
A. Grunnskólapróf eða minna	79.1% -B-	67.5% --C-	65.2% --C-	68.3% ----	56.0% ----	52.1% ----	38.3% ----	19.4% ----	14.5% ----	- ----
B. Próf á framhaldsskólastigi	88.4% A---	68.2% --C-	69.5% --C-	64.4% ----	53.5% ----	48.1% ----	35.1% ----	23.8% ----	20.7% ----	1.0% ----
C. Grunnám í háskóla	86.4% ----	83.7% AB--	80.5% AB-D	69.6% ----	59.7% ----	51.9% ----	37.1% ----	21.5% ----	21.2% ----	- ----
D. Framhaldsnám í háskóla	80.5% ----	76.0% ----	63.3% --C-	55.8% ----	64.2% ----	54.1% ----	28.4% ----	17.7% ----	18.8% ----	- ----
Fjárhagur heimilisins										
A. Get/getum safnað talsverðu sparifé	76.8% ----E	76.2% ----	41.1% -BCDE	64.1% ----	39.9% ---DE	13.4% -BCDE	28.2% --D-	12.5% --DE	17.3% -----	1.5% -----
B. Get/getum safnað svolitlu sparifé	78.4% ----E	67.7% ---D-	65.6% A--DE	65.1% ----	48.2% ---DE	49.7% A---E	29.3% --DE	17.0% --DE	14.4% --DE	0.8% -----
C. Endar ná saman með naumindum	82.2% ----E	67.9% ---D-	70.1% A--D-	59.1% ---DE	53.7% ---DE	47.1% A---E	31.8% --DE	20.0% --DE	17.3% ---D-	0.3% -----
D. Nota/notum sparifé til að ná endum saman	87.9% ----	83.5% -BC-	83.2% ABC-	75.5% --C-	69.4% ABC-	58.7% A----	51.1% ABC-	31.8% ABC-	30.1% -BC-	- -----
E. Ég safna/við söfnum skuldum	94.7% ABC-	79.0% ----	81.5% AB--	75.0% --C-	69.6% ABC-	62.7% ABC-	44.9% -BC-	36.4% ABC-	25.1% -B--	- -----
Húsnæðisöryggi										
A. Sammála	79.4% -BC	71.5% ---	66.6% --C	61.3% --C	43.1% -BC	42.6% -BC	29.3% --C	15.4% -BC	11.8% --C	0.7% ---
B. Hvorki né	91.6% A--	63.1% --C	63.3% --C	70.7% ---	64.5% A-C	54.7% A-C	32.1% --C	25.6% A-C	16.5% --C	- ---
C. Ósammála	92.6% A--	76.9% -B-	83.9% AB-	76.4% A--	93.7% AB-	68.7% AB-	58.3% AB-	44.2% AB-	49.6% AB-	- ---

15. Hverjir eru gallarnir við að leigja íbúðarhúsnæði á Íslandi, að þínu mati?

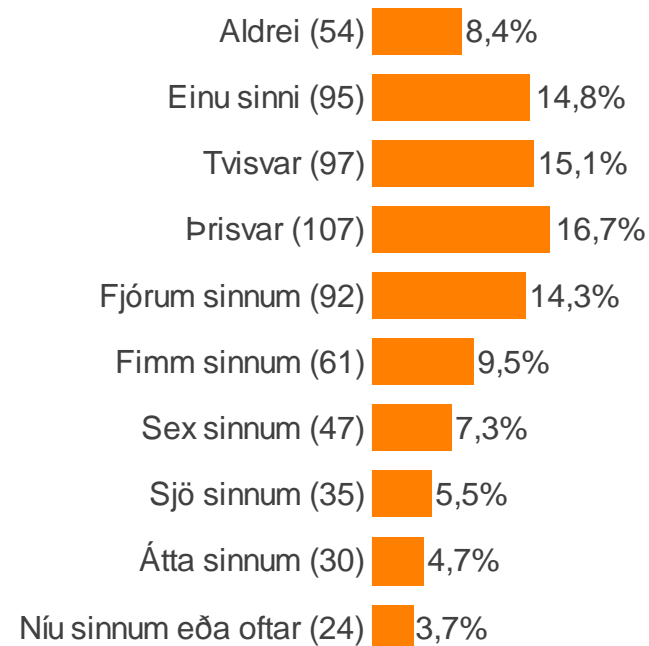
	Hátt leiguverð	Myndast engin eign	Erfitt að spara	Ræð ekki yfir húsnæðinu (t.d. get ekki breytt því)	Lítið Öryggi framboð	Há tryggingaupphæð	Illa séð um viðhald	Tímabundin leiga (langtímaleiga ekki í boði)	Engir gallar	
Tími í núverandi húsnæði										
A. Skemur en 1 ár	90.3% ---E	71.4% -----	76.3% ----E	65.5% -----	49.6% --CD-	47.0% --C-	39.8% -B--E	15.3% --C-E	21.8% -----	- ----E
B. 1 ár	83.4% ---E	65.0% -----	67.1% ----E	57.5% -----	44.8% --CD-	46.4% --C-	25.9% A-CD-	20.9% -----	14.9% -----	- -----
C. 2 ár	87.4% ---E	76.4% -----	74.8% ----E	69.6% -----	68.2% AB--E	61.5% AB--E	41.9% -B--E	27.1% A----	17.9% -----	- -----
D. 3 ár	87.5% ---E	73.1% -----	77.6% ----E	65.6% -----	67.7% AB--	49.4% -----	42.1% -B--E	25.4% -----	18.2% -----	- -----
E. 4 ár eða lengur	69.5% ABCD-	72.0% -----	54.5% ABCD-	66.4% -----	54.3% --C--	44.3% --C--	26.8% A-CD-	24.9% A----	18.8% -----	1.9% A----
Ástæða										
A. Ég er leigjandi tímabundið	83.7% --C	70.6% --C	66.5% -BC	62.3% --C	38.3% -B-	40.3% -B-	21.1% -B-	11.9% -B-	11.4% -B-	- ---
B. Ég er leigjandi af nauðsyn	86.4% --C	75.3% --C	75.2% A-C	69.4% --C	64.6% A-C	54.6% A-C	41.7% A-C	27.5% A-C	22.8% A-C	0.8% ---
C. Ég er leigjandi vegna þess að ég vil vera á leigumarkaði	56.2% AB-	47.9% AB-	33.7% AB-	45.8% AB-	28.9% -B-	34.8% -B-	16.4% -B-	6.6% -B-	10.1% -B-	- ---
Ánægja með núverandi íbúðarhúsnæði										
A. Ánægð(ur)	81.5% ---	72.0% ---	67.2% ---	64.0% ---	52.3% --C	45.0% -BC	33.4% ---	13.6% -BC	18.5% ---	0.6% ---
B. Hvorki né	88.5% ---	60.4% --C	71.6% ---	64.5% ---	54.4% ---	60.9% A--	32.2% ---	37.0% A--	20.8% ---	- ---
C. Óánægð(ur)	87.8% ---	75.6% -B-	76.2% ---	70.2% ---	65.3% A--	59.9% A--	41.1% ---	53.0% A--	18.8% ---	- ---

15. Hverjir eru gallarnir við að leigja íbúðarhúsnæði á Íslandi, að þínu mati?

	Hátt leiguverð	Myndast engin eign	Erfitt að spara	Ræð ekki yfir húsnæðinu (t.d. get ekki breytt því)	Óryggi	Lítið framboð	Há tryggingaupphæð	Illa séð um viðhald	Tímabundin leiga (langtímaleiga ekki í boði)	Engir gallar
Leigir þú...?										
A. Af einstaklingi á almennum markaði	88.4% -B--EF	74.0% ----F	71.7% ---D-F	69.5% -B---F	63.4% ---DEF	57.1% -B-D-F	36.4% --C-EF	18.6% ----E-	21.0% ----F	- ----EF
B. Af ættingjum og vinum	74.8% A-CDE-	71.4% ----F	70.0% ---D-F	46.6% A-CDE-	55.8% ----F	45.2% A----	30.1% --C---	14.2% --C-E-	13.4% --C---	- -----
C. Af einkareknu leigufélagi	95.3% -B--EF	69.3% -----	70.4% ---D-F	69.2% -B----	57.0% ----F	46.5% -----	60.1% AB-DEF	27.2% -B----	25.2% -B---F	- -----
D. Á stúdentagörðum	93.1% -B--EF	72.4% ----F	85.7% ABC-EF	78.5% -B---F	43.6% A----	35.5% A-----	26.9% --C---	21.8% ----E-	24.6% ----F	- -----
E. Af sveitarfélagi	59.2% ABCD--	77.2% ----F	58.2% ---D--	66.3% -B----	47.4% A----	44.1% -----	18.7% A-C--	41.3% AB-D-F	11.8% -----	3.0% A----
F. Annars staðar	69.7% A-CD--	56.6% AB-DE-	48.2% ABCD--	55.3% A--D--	33.6% ABC--	43.1% A-----	17.2% A-C--	17.3% ----E-	10.6% A-CD--	1.9% A-----
Upphæð leigu										
A. Læгри en 100 þúsund kr.	65.4% -BCD	65.1% ----	57.6% --CD	45.5% -BCD	36.8% -BCD	45.1% ----	21.7% --CD	15.5% -B--	9.9% ---D	- ----
B. 100 til 139 þúsund kr.	81.1% A--D	70.0% ----	66.3% --C-	68.7% A---	52.4% A--D	51.0% ----	23.9% --CD	26.9% A---	17.5% ----	1.4% ----
C. 140 til 179 þúsund kr.	86.0% A---	75.9% ----	77.0% AB--	70.8% A---	56.0% A---	47.7% ----	42.0% AB--	23.3% ----	19.1% ----	0.5% ----
D. 180 þúsund kr. eða hærra	90.8% AB--	73.6% ----	71.8% A---	68.0% A---	65.2% AB--	52.8% ----	46.7% AB--	22.2% ----	25.1% A---	- ----

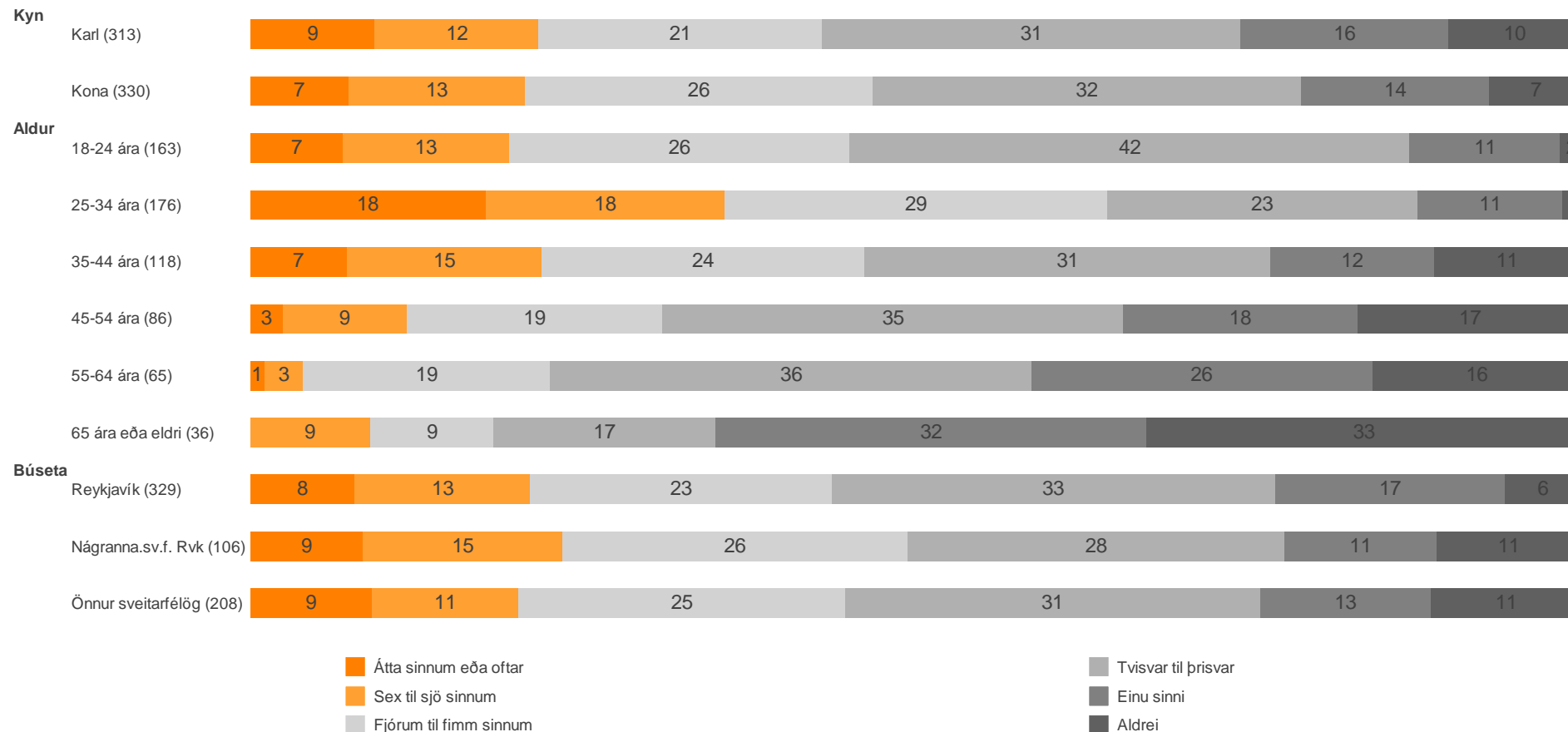
16. Hversu oft eða sjaldan hefur þú flutt frá og með árinu 2010?

Fjöldi svara	652 100.0%
Aldrei	54 8.3%
Einu sinni	95 14.6%
Tvisvar	97 14.9%
Þrisvar	107 16.5%
Fjórum sinnum	92 14.1%
Fimm sinnum	61 9.3%
Sex sinnum	47 7.2%
Sjö sinnum	35 5.4%
Átta sinnum	30 4.6%
Níu sinnum eða oft	24 3.7%
Veit ekki	9 1.3%
Vil ekki svara	1 0.1%



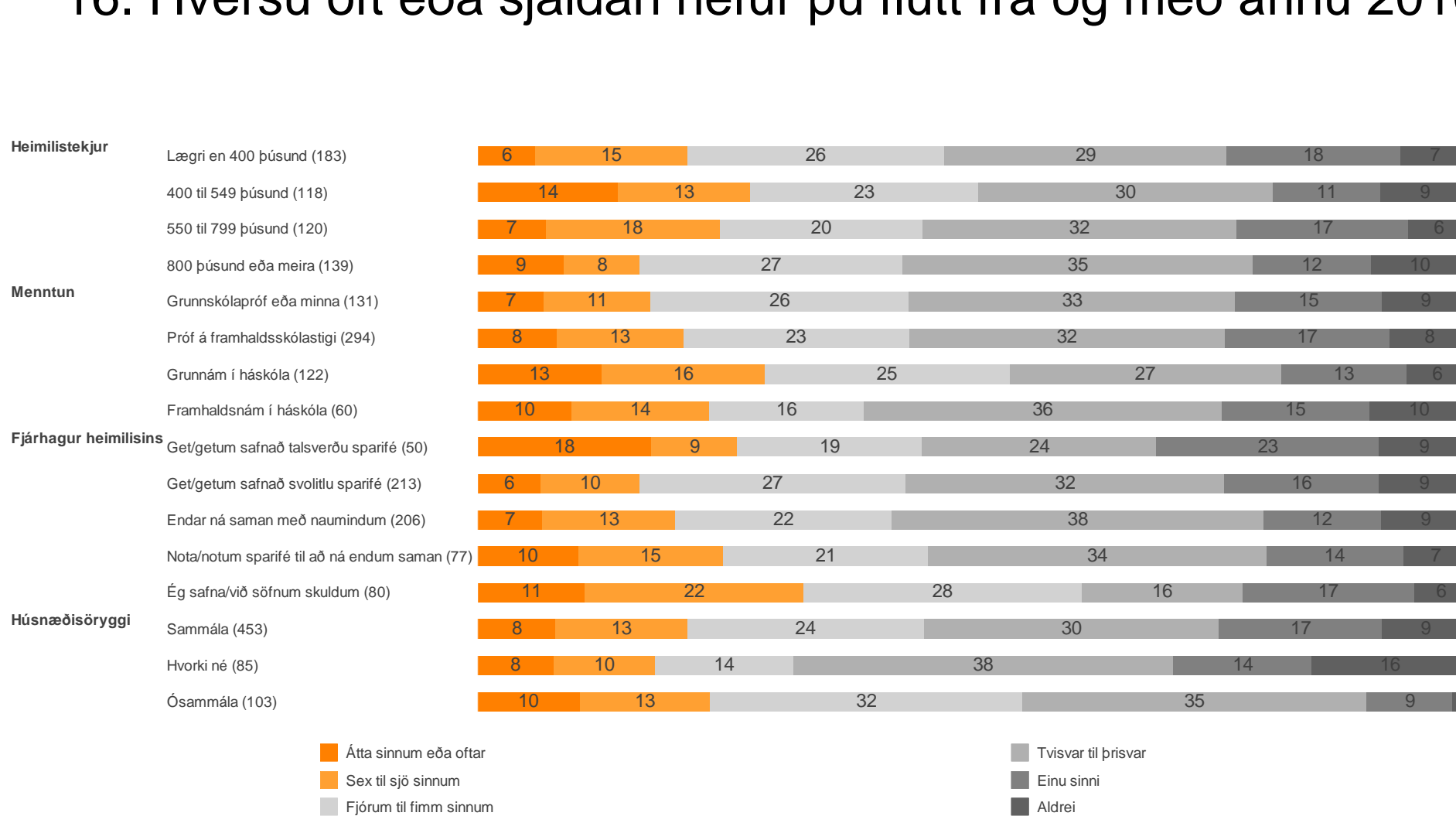
Meðaltal
 2020: 3,6
 2019: 3,6*
 2018: 3,8*
 2015: 4,0*
 2003: 4,3*

16. Hversu oft eða sjaldan hefur þú flutt frá og með árinu 2010?



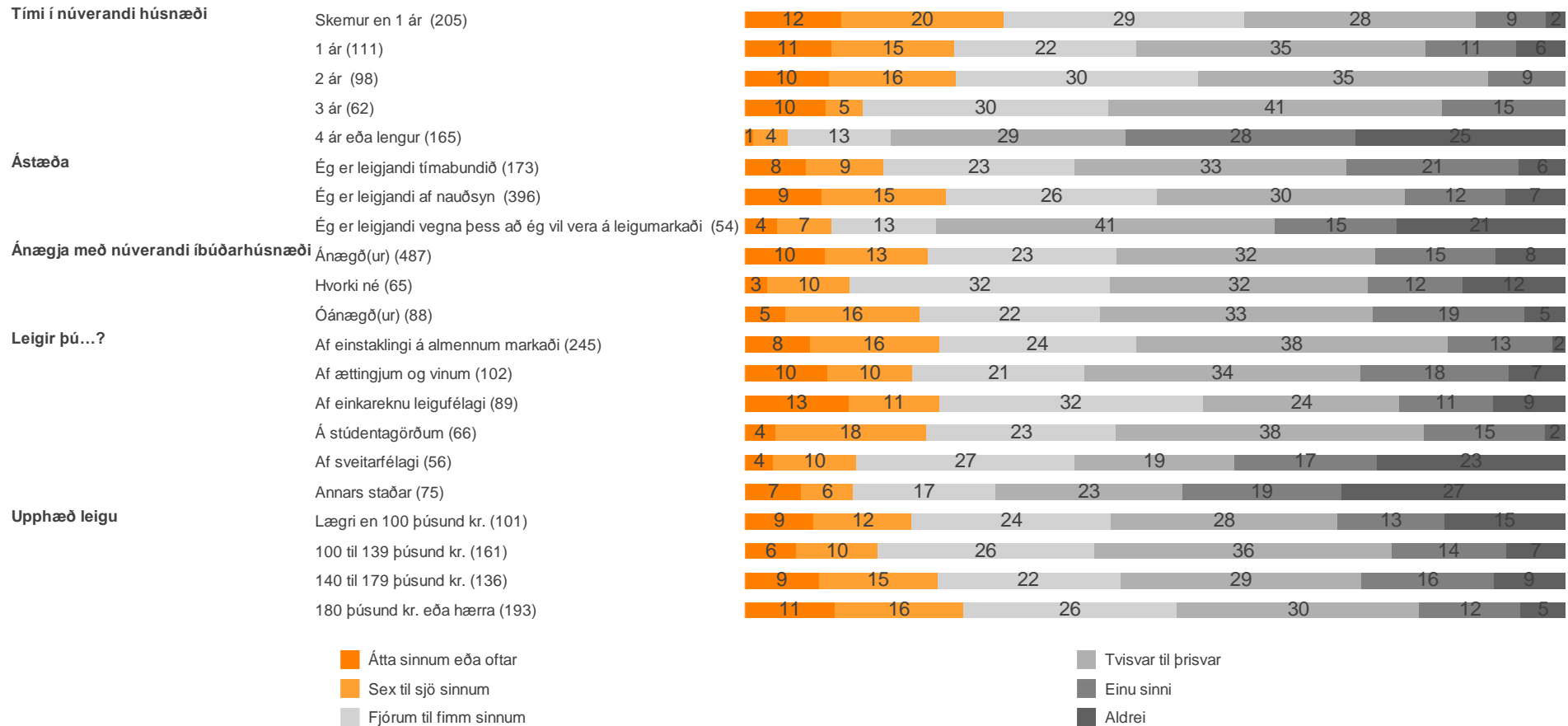
	Meðaltal	Munur á milli hópa
Kyn		
A. Karl	3.48	--
B. Kona	3.66	--
Aldur		
A. 18-24 ára	3.70	-B-DEF
B. 25-34 ára	4.80	A-CDEF
C. 35-44 ára	3.51	-B-DEF
D. 45-54 ára	2.59	ABC--
E. 55-64 ára	2.32	ABC--
F. 65 ára eða eldri	1.76	ABC--
Búseta		
A. Reykjavík	3.60	---
B. Nágranna.sv.f. Rvk	3.68	---
C. Önnur sveitarfélög	3.47	---

16. Hversu oft eða sjaldan hefur þú flutt frá og með árinu 2010?



	Meðaltal	Munur á milli hópa
Heimilistekjur		
A. Lægri en 400 þúsund	3.60	----
B. 400 til 549 þúsund	3.96	----
C. 550 til 799 þúsund	3.66	----
D. 800 þúsund eða meira	3.40	----
Menntun		
A. Grunnskólapróf eða minna	3.44	--C-
B. Próf á framhaldsskólastigi	3.47	--C-
C. Grunnám í háskóla	4.10	AB--
D. Framhaldsnám í háskóla	3.55	----
Fjárhagur heimilisins		
A. Get/getum safnað talsverðu sparifé	3.64	-----
B. Get/getum safnað svolitlu sparifé	3.40	----E
C. Endar ná saman með naumindum	3.40	----E
D. Nota/notum sparifé til að ná endum saman	3.90	-----
E. Ég safna/við söfnum skuldum	4.27	-BC--
Húsnæðisöryggi		
A. Sammála	3.50	--C
B. Hvorki né	3.18	--C
C. Ósammála	4.19	AB-

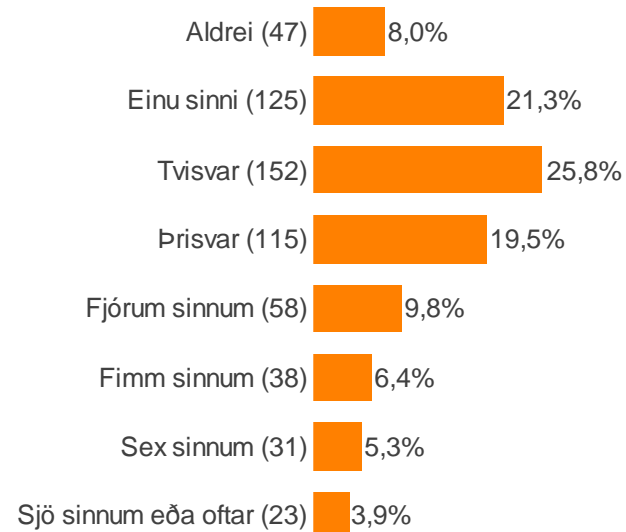
16. Hversu oft eða sjaldan hefur þú flutt frá og með árinu 2010?



	Meðaltal	Munur á milli hópa
Tími í núverandi húsnæði		
A. Skemur en 1 ár	4.45	---DE
B. 1 ár	3.90	----E
C. 2 ár	4.17	----E
D. 3 ár	3.78	A---E
E. 4 ár eða lengur	1.87	ABCD-
Ástæða		
A. Ég er leigjandi tímabundið	3.30	-BC
B. Ég er leigjandi af nauðsyn	3.85	A-C
C. Ég er leigjandi vegna þess að ég vil vera á leigumarkaði	2.50	AB-
Ánægja með núverandi íbúðarhúsnæði		
A. Ánægð(ur)	3.62	---
B. Hvorki né	3.24	---
C. Óánægð(ur)	3.58	---
Leigir þú...?		
A. Af einstaklingi á almennum markaði	3.87	----EF
B. Af ættingjum og vinum	3.48	----F
C. Af einkareknu leigufélagi	4.08	----EF
D. Á stúdentagörðum	3.79	----EF
E. Af sveitarfélagi	2.81	A-CD--
F. Annars staðar	2.43	ABCD--
Upphæð leigu		
A. Lægri en 100 þúsund kr.	3.39	---D
B. 100 til 139 þúsund kr.	3.41	---D
C. 140 til 179 þúsund kr.	3.62	----
D. 180 þúsund kr. eða hærra	4.07	AB--

17. Hversu oft eða sjaldan hefur þú flutt frá og með árinu 2014?

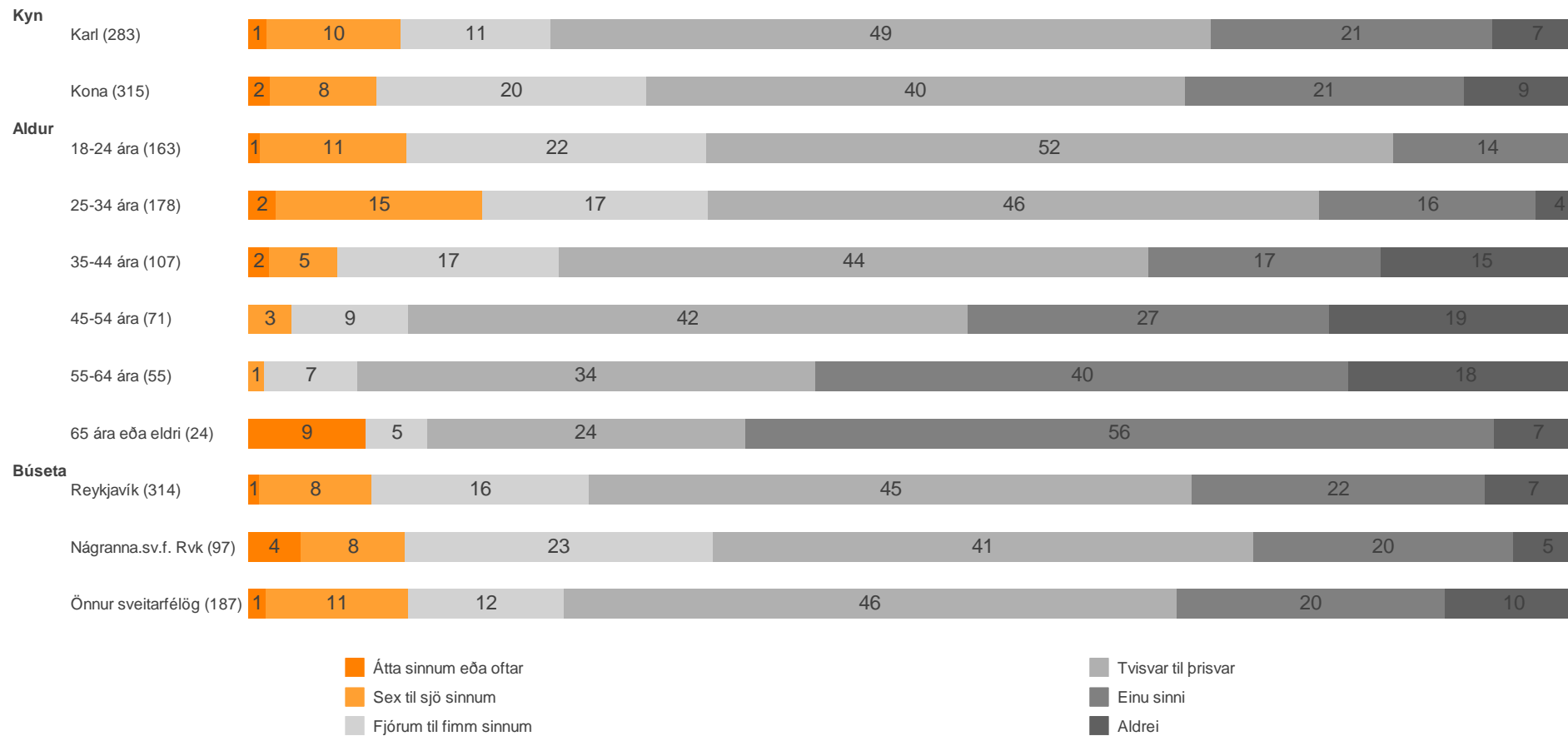
Fjöldi svara	598 100.0%
Aldrei	47 7.9%
Einu sinni	125 21.0%
Tvisvar	152 25.4%
Þrisvar	115 19.2%
Fjórum sinnum	58 9.6%
Fimm sinnum	38 6.3%
Sex sinnum	31 5.2%
Sjö sinnum eða oftár	23 3.8%
Veit ekki	9 1.5%
Vil ekki svara	1 0.1%



Meðaltal
 2020: 2,7
 2019: 2,6*
 2018: 2,7*
 2015: 2,9*
 2003: 2,9*

* Athugið að árin 2003, 2015, 2018 og 2019 var líka spurt um flutninga á síðustu 6 árum og voru spurningarnar orðaðar í samræmi við það. Aðeins þeir sem hafa flutt einu sinni eða oftár frá og með 2010 fengu þessa spurningu.

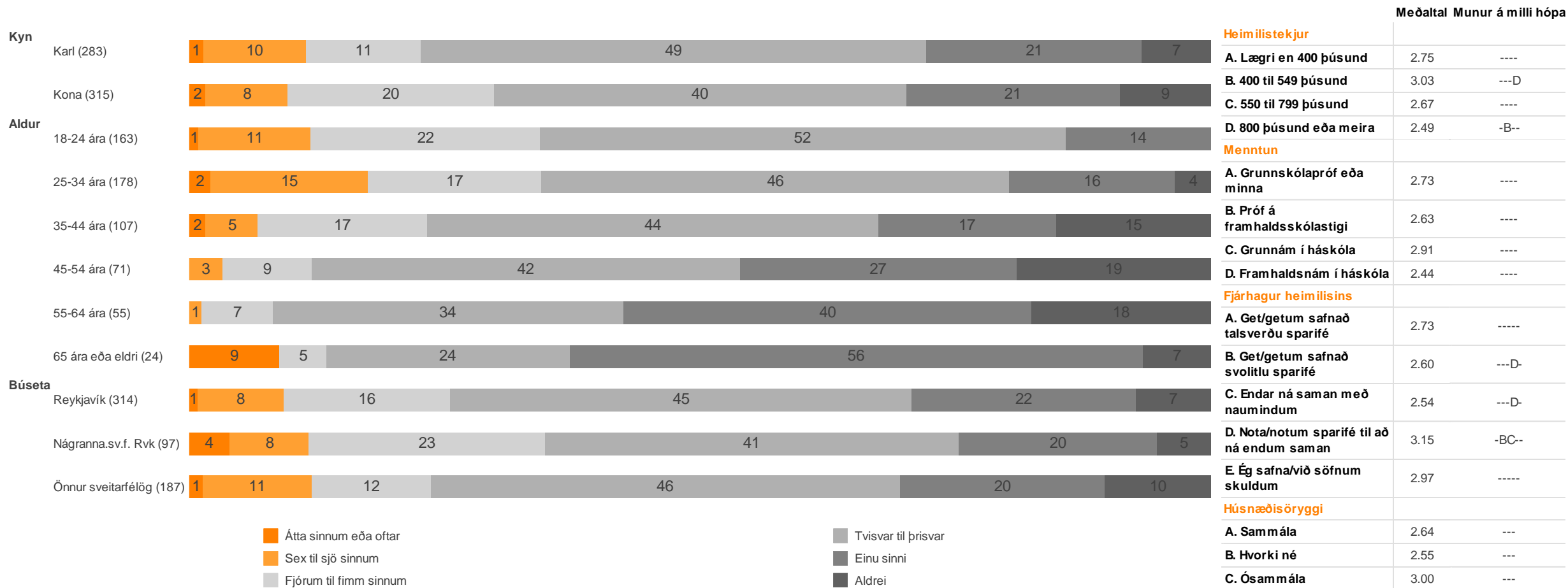
17. Hversu oft eða sjaldan hefur þú flutt frá og með árinu 2014?



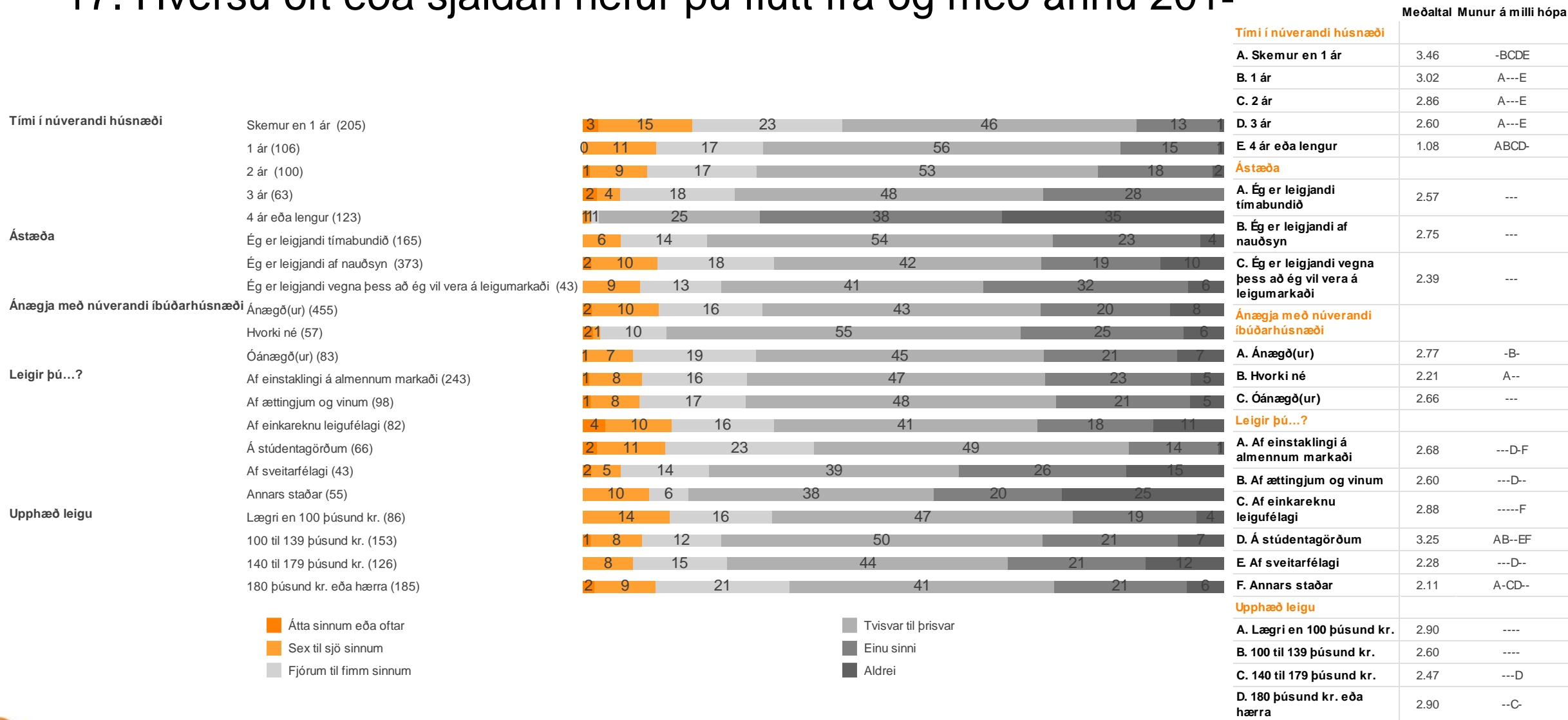
	Meðaltal	Munur á milli hópa
Kyn		
A. Karl	2.64	--
B. Kona	2.74	--
Aldur		
A. 18-24 ára	3.21	--CDEF
B. 25-34 ára	3.18	--CDEF
C. 35-44 ára	2.38	AB--E-
D. 45-54 ára	1.89	AB----
E. 55-64 ára	1.57	ABC--
F. 65 ára eða eldri	2.02	AB----
Búseta		
A. Reykjavík	2.65	---
B. Nágranna.sv.f. Rvk	2.94	---
C. Önnur sveitarfélög	2.63	---

- Átta sinnum eða oftar
- Tvisvar til þrisvar
- Sex til sjö sinnum
- Einu sinni
- Fjórum til fimm sinnum
- Aldrei

17. Hversu oft eða sjaldan hefur þú flutt frá og með árinu 2014?

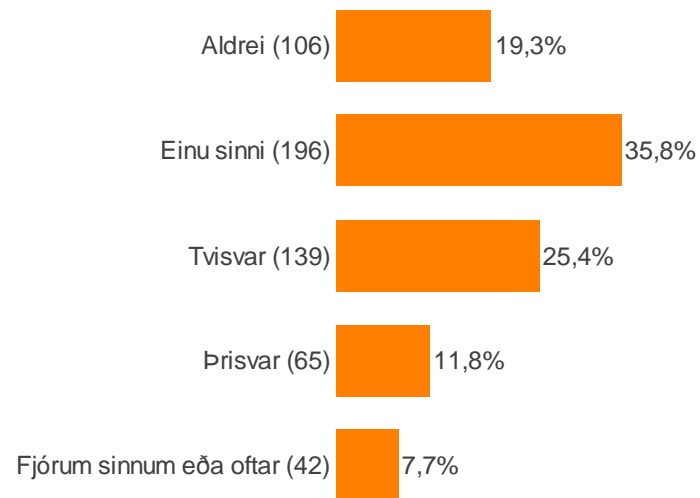


17. Hversu oft eða sjaldan hefur þú flutt frá og með árinu 2014?



18. Hversu oft eða sjaldan hefur þú flutt frá og með árinu 2017?

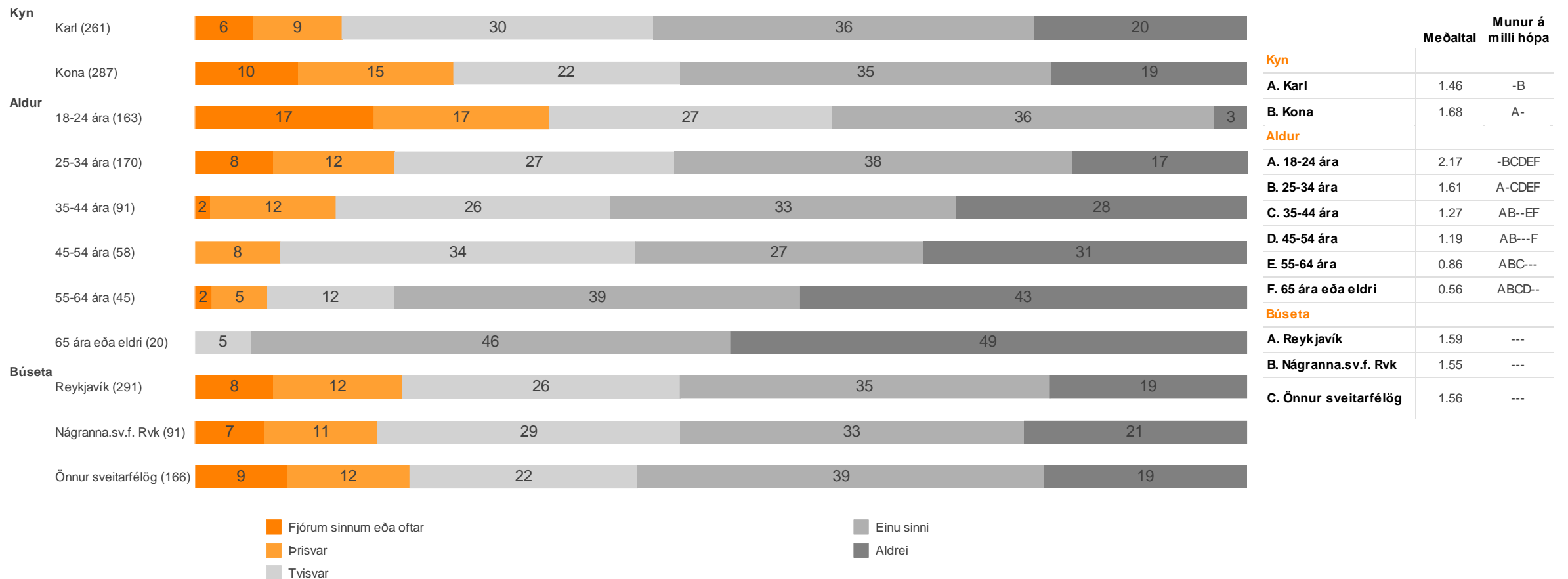
Fjöldi svara	551 100.0%
Aldrei	106 19.2%
Einu sinni	196 35.6%
Tvisvar	139 25.2%
Þrisvar	65 11.7%
Fjórum sinnum eða oftar	42 7.7%
Veit ekki	4 0.6%
Vil ekki svara	- -



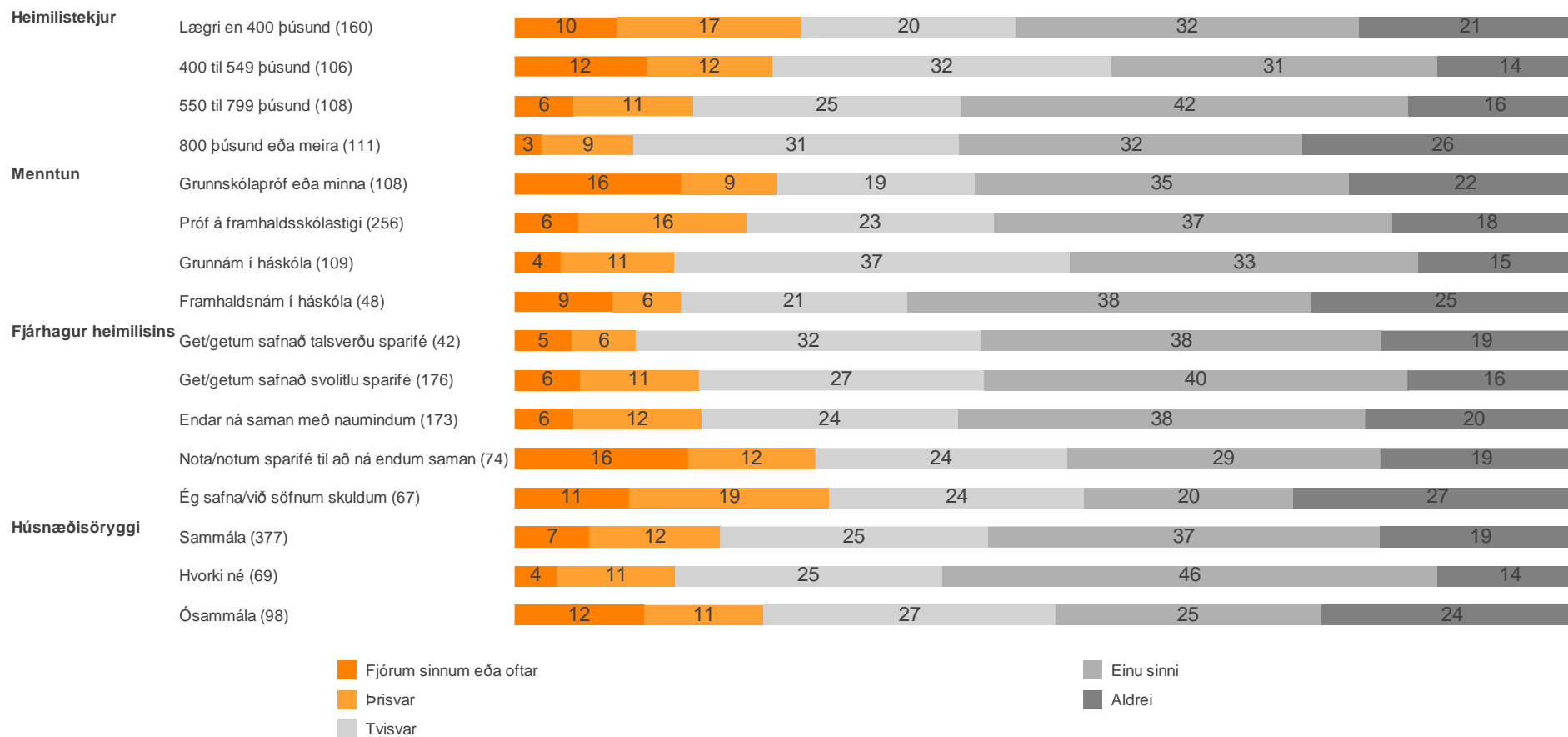
Meðaltal
2020: 1,6
2019: 1,5*
2018: 1,6*
2015: 1,7*
2003: 1,8*

* Athugið að árin 2003, 2015, 2018 og 2019 var líka spurt um flutninga á síðustu 3 árum og voru spurningarnar orðaðar í samræmi við það. Aðeins þeir sem hafa flutt einu sinni eða oftar frá og með 2014 fengu þessa spurningu.

18. Hversu oft eða sjaldan hefur þú flutt frá og með árinu 2017?

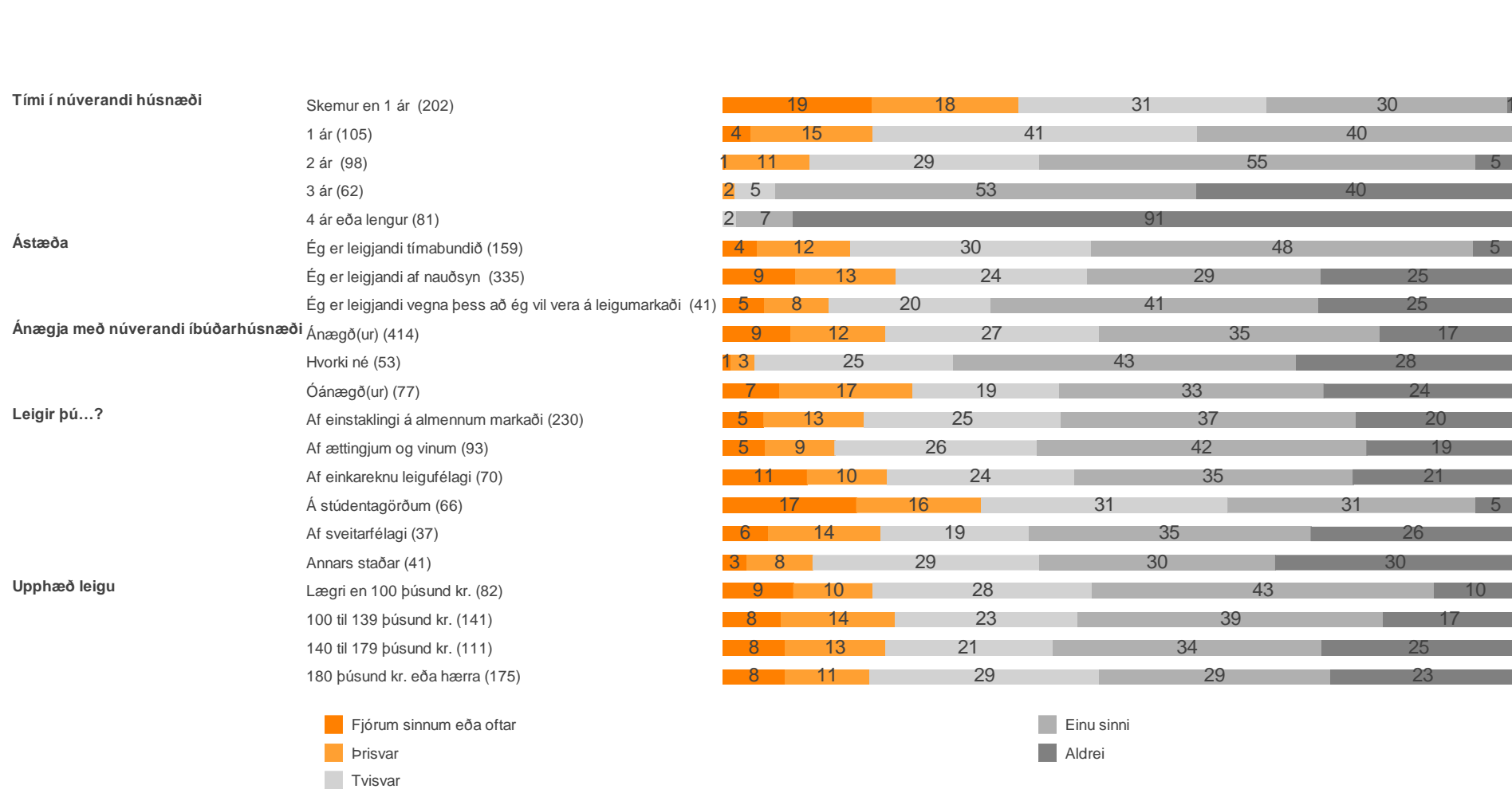


18. Hversu oft eða sjaldan hefur þú flutt frá og með árinu 2017?



	Meðaltal	Munur á milli hópa
Heimilistekjur		
A. Lægri en 400 þúsund	1.68	---D
B. 400 til 549 þúsund	1.88	--CD
C. 550 til 799 þúsund	1.49	-B-
D. 800 þúsund eða meira	1.30	AB--
Menntun		
A. Grunnskólapróf eða minna	1.71	----
B. Próf á framhaldsskólastigi	1.59	----
C. Grunnám í háskóla	1.59	----
D. Framhaldsnám í háskóla	1.39	----
Fjárhagur heimilisins		
A. Get/getum safnað talsverðu sparifé	1.53	-----
B. Get/getum safnað svolitlu sparifé	1.55	-----
C. Endar ná saman með naumindum	1.48	-----
D. Nota/notum sparifé til að ná endum saman	1.86	-----
E. Ég safna/við söfnum skuldum	1.70	-----
Húsnæðisöryggi		
A. Sam mála	1.56	---
B. Hvorki né	1.47	---
C. Ósam mála	1.68	---

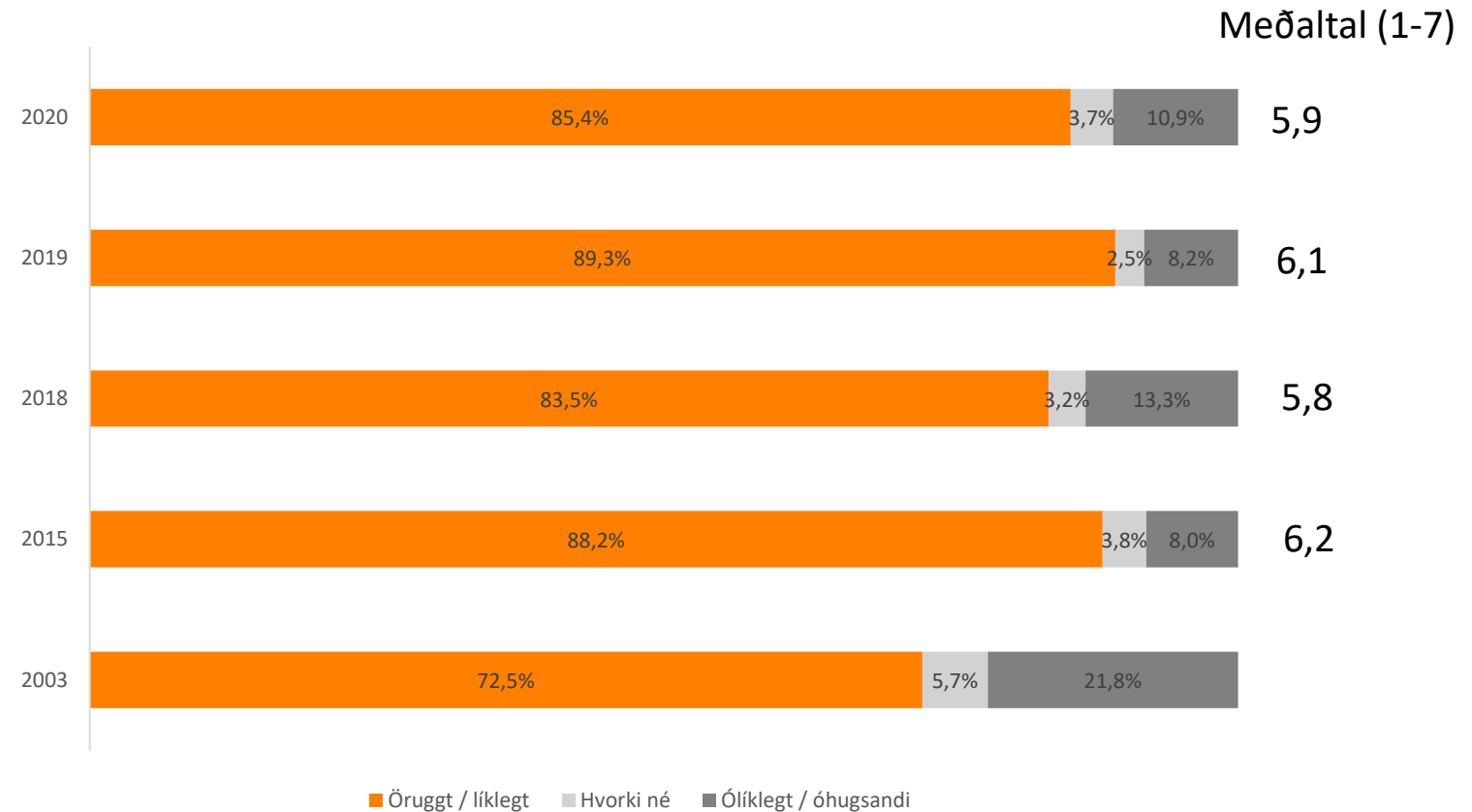
18. Hversu oft eða sjaldan hefur þú flutt frá og með árinu 2017?



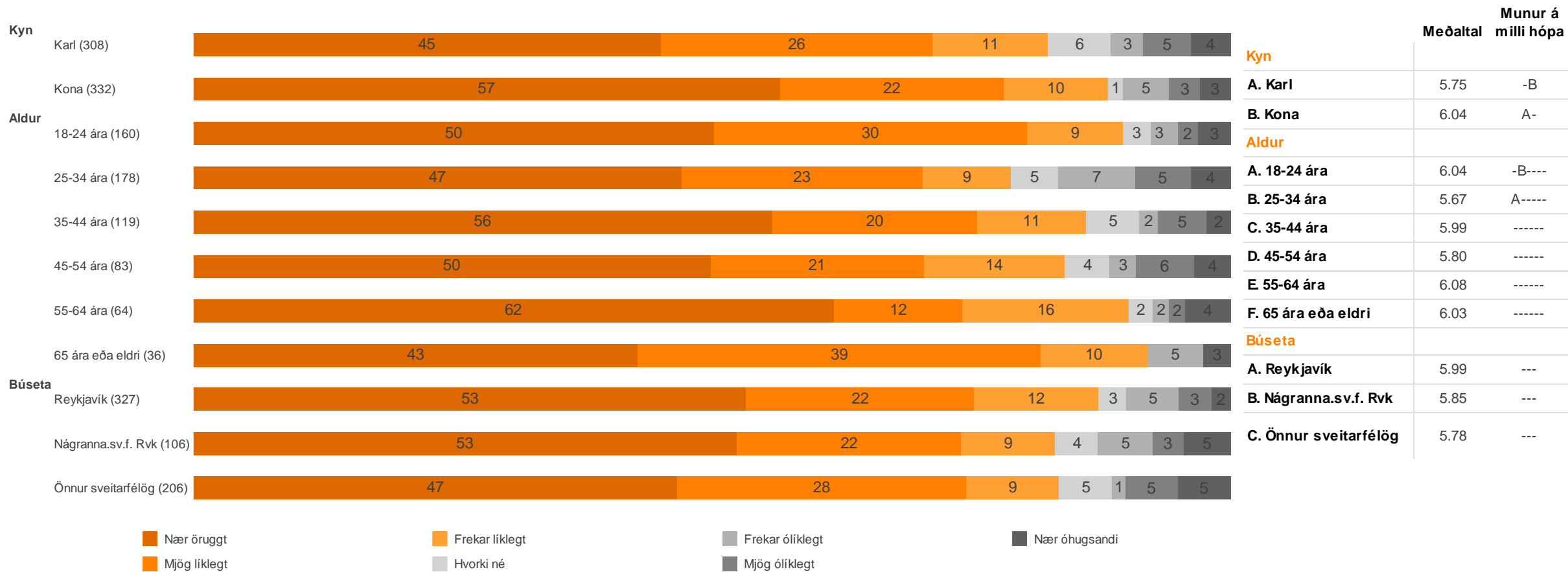
	Meðaltal	Munur á milli hópa
Tími í núverandi húsnæði		
A. Skemur en 1 ár	2.36	-BCDE
B. 1 ár	1.82	A-CDE
C. 2 ár	1.47	AB-DE
D. 3 ár	0.68	ABC-E
E. 4 ár eða lengur	0.11	ABCD-
Ástæða		
A. Ég er leigjandi tímabundið	1.63	---
B. Ég er leigjandi af nauðsyn	1.58	---
C. Ég er leigjandi vegna þess að ég vil vera á leigumarkaði	1.33	---
Ánægja með núverandi íbúðarhúsnæði		
A. Ánægð(ur)	1.65	-B-
B. Hvorki né	1.07	A-C
C. Óánægð(ur)	1.55	-B-
Leigir þú...?		
A. Af einstaklingi á almennum markaði	1.50	---D--
B. Af ættingjum og vinum	1.49	---D--
C. Af einkareknu leigufélagi	1.58	---D--
D. Á stúdentagörðum	2.15	ABC-EF
E. Af sveitarfélagi	1.39	---D--
F. Annars staðar	1.25	---D--
Upphæð leigu		
A. Lægri en 100 þúsund kr.	1.76	----
B. 100 til 139 þúsund kr.	1.59	----
C. 140 til 179 þúsund kr.	1.50	----
D. 180 þúsund kr. eða hærra	1.55	----

19. Hversu líklegt eða ólíklegt telur þú að þú verðir á leigumarkaði eftir 1 ár?

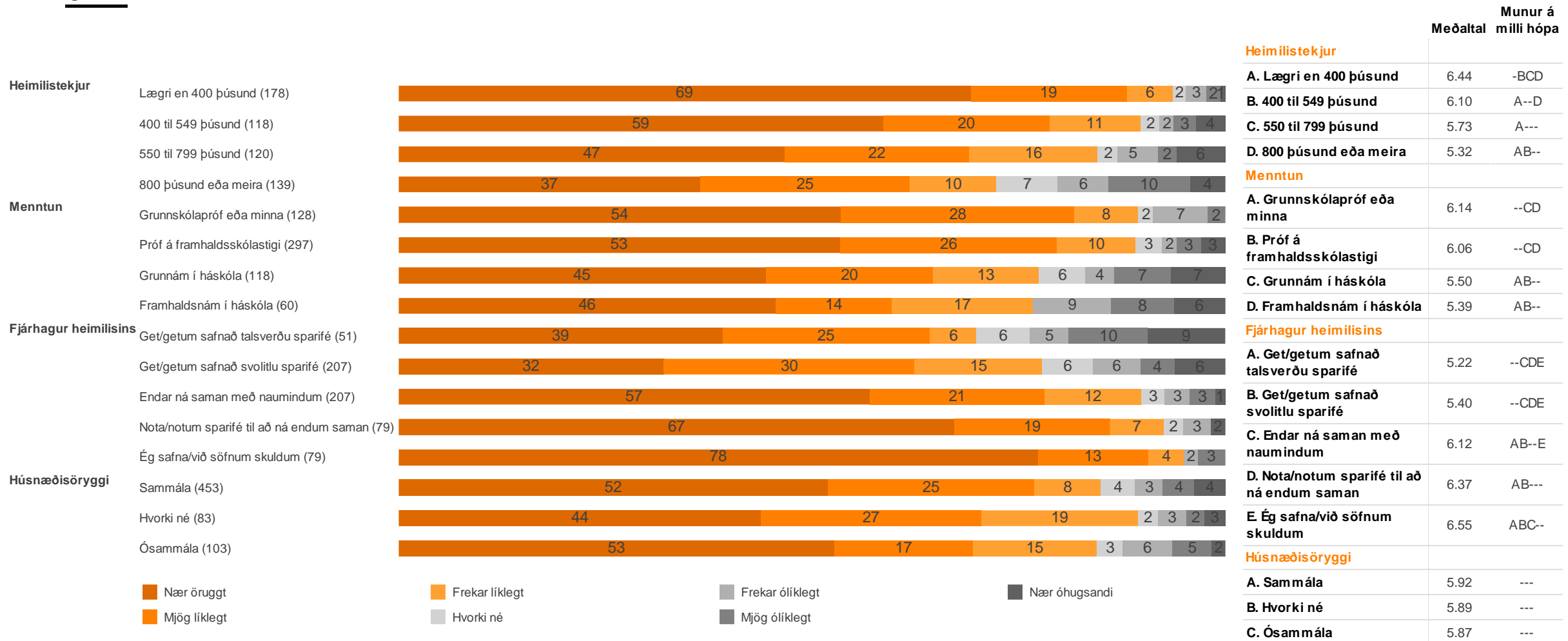
Fjöldi svara	653 100.0%
Meðaltal (1-7)	5.90
Nær öruggt	327 50.0%
Mjög líklegt	152 23.3%
Frekar líklegt	68 10.4%
Hvorki né	24 3.6%
Frekar ólíklegt	24 3.7%
Mjög ólíklegt	24 3.7%
Nær óhugsandi	21 3.3%
Veit ekki	14 2.1%
Vil ekki svara	- -



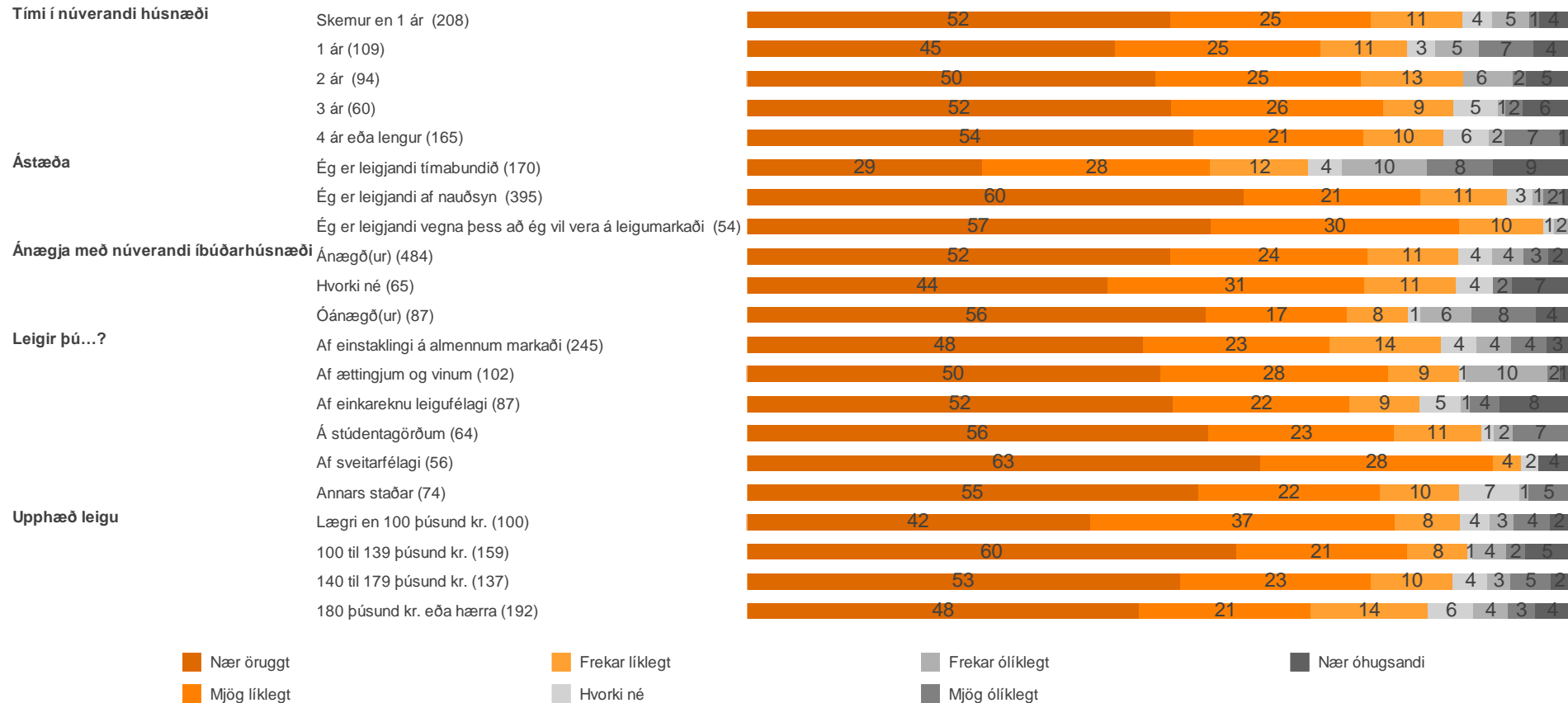
19. Hversu líklegt eða ólíklegt telur þú að þú verðir á leigumarkaði eftir 1 ár?



19. Hversu líklegt eða ólíklegt telur þú að þú verðir á leigumarkaði eftir 1 ár?



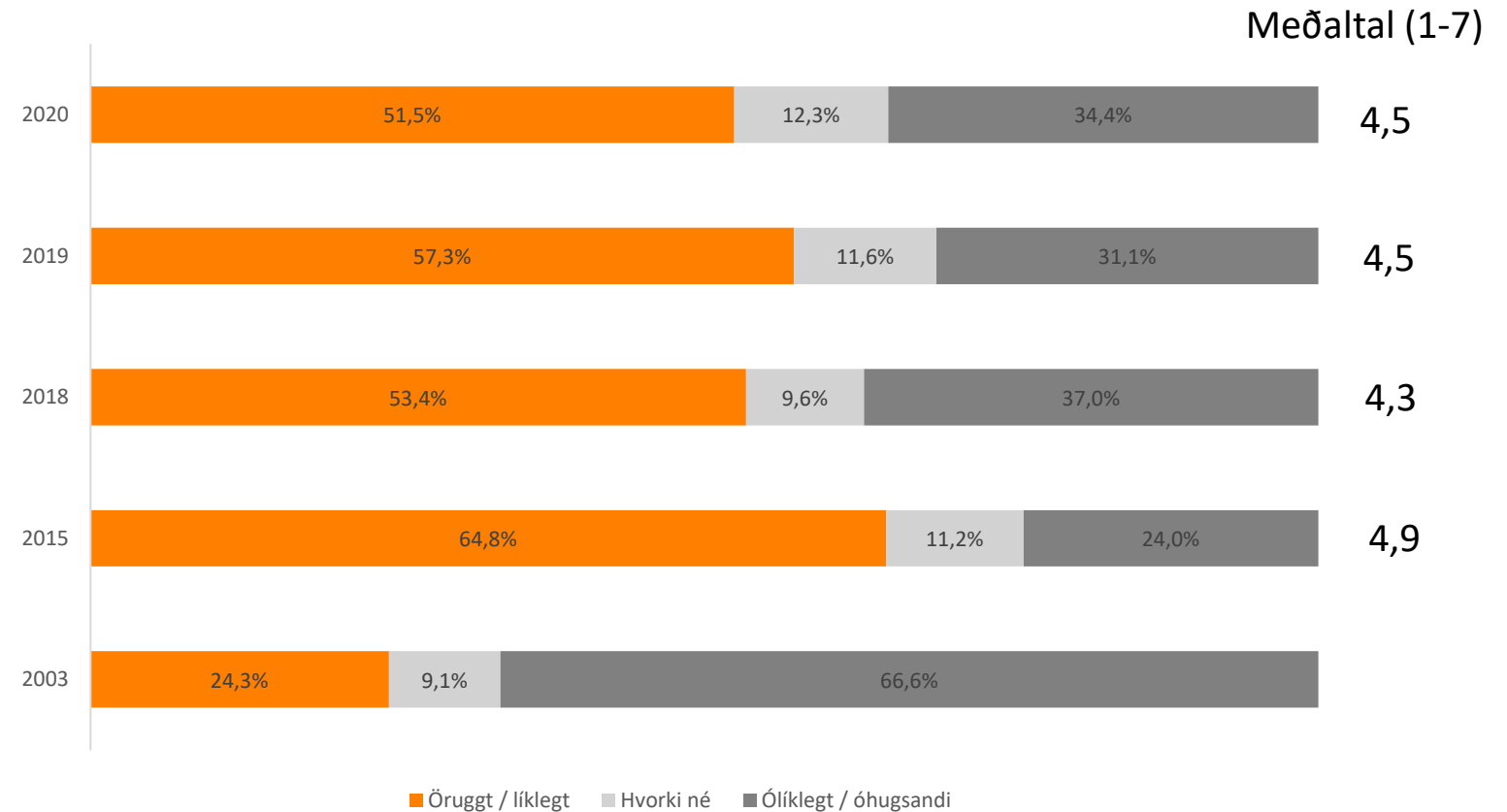
19. Hversu líklegt eða ólíklegt telur þú að þú verðir á leigumarkaði eftir 1 ár?



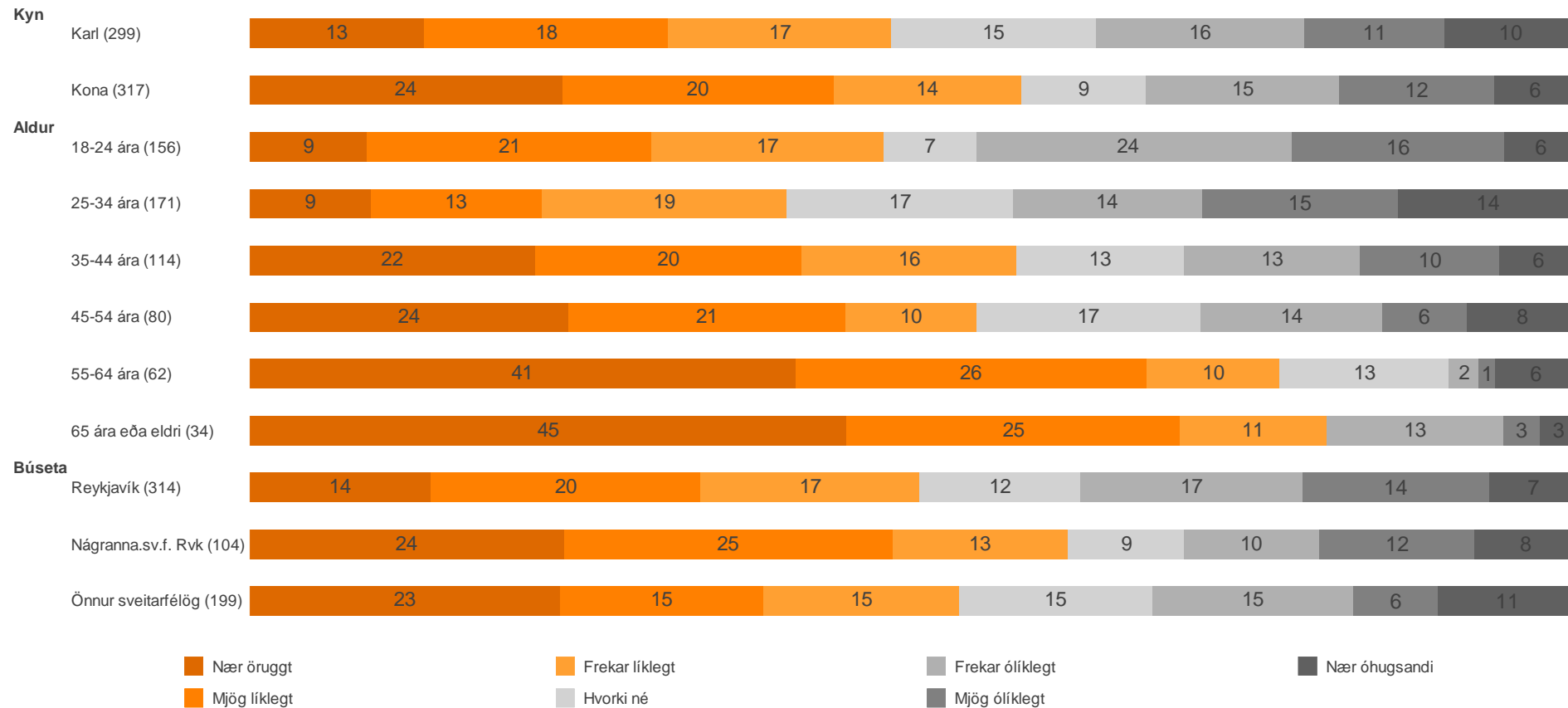
Tími í núverandi húsnæði	Meðaltal	Munur á milli hópa
A. Skemur en 1 ár	5.98	-----
B. 1 ár	5.64	-----
C. 2 ár	5.87	-----
D. 3 ár	5.94	-----
E. 4 ár eða lengur	5.96	-----
Ástæða		
A. Ég er leigjandi tímabundið	5.00	-BC
B. Ég er leigjandi af nauðsyn	6.27	A--
C. Ég er leigjandi vegna þess að ég vil vera á leigumarkaði	6.39	A--
Ánægja með núverandi íbúðarhúsnæði		
A. Ánægð(ur)	5.96	---
B. Hvorki né	5.80	---
C. Óánægð(ur)	5.76	---
Leigir þú...?		
A. Af einstaklingi á almennum markaði	5.83	----E-
B. Af ættingjum og vinum	5.99	-----
C. Af einkareknu leigufélagi	5.74	----E-
D. Á stúdentagörðum	6.09	-----
E. Af sveitarfélagi	6.37	A-C---
F. Annars staðar	6.08	-----
Upphæð leigu		
A. Lægri en 100 þúsund kr.	5.89	----
B. 100 til 139 þúsund kr.	6.04	----
C. 140 til 179 þúsund kr.	5.96	----
D. 180 þúsund kr. eða hærra	5.76	----

20. Hversu líklegt eða ólíklegt telur þú að þú verðir á leigumarkaði eftir 5 ár?

Fjöldi svara	653 100.0%
Meðaltal (1-7)	4.48
Nær öruggt	114 17.5%
Mjög líklegt	120 18.3%
Frekar líklegt	95 14.5%
Hvorki né	76 11.6%
Frekar ólíklegt	93 14.3%
Mjög ólíklegt	69 10.5%
Nær óhugsandi	50 7.6%
Veit ekki	37 5.6%
Vil ekki svara	- -

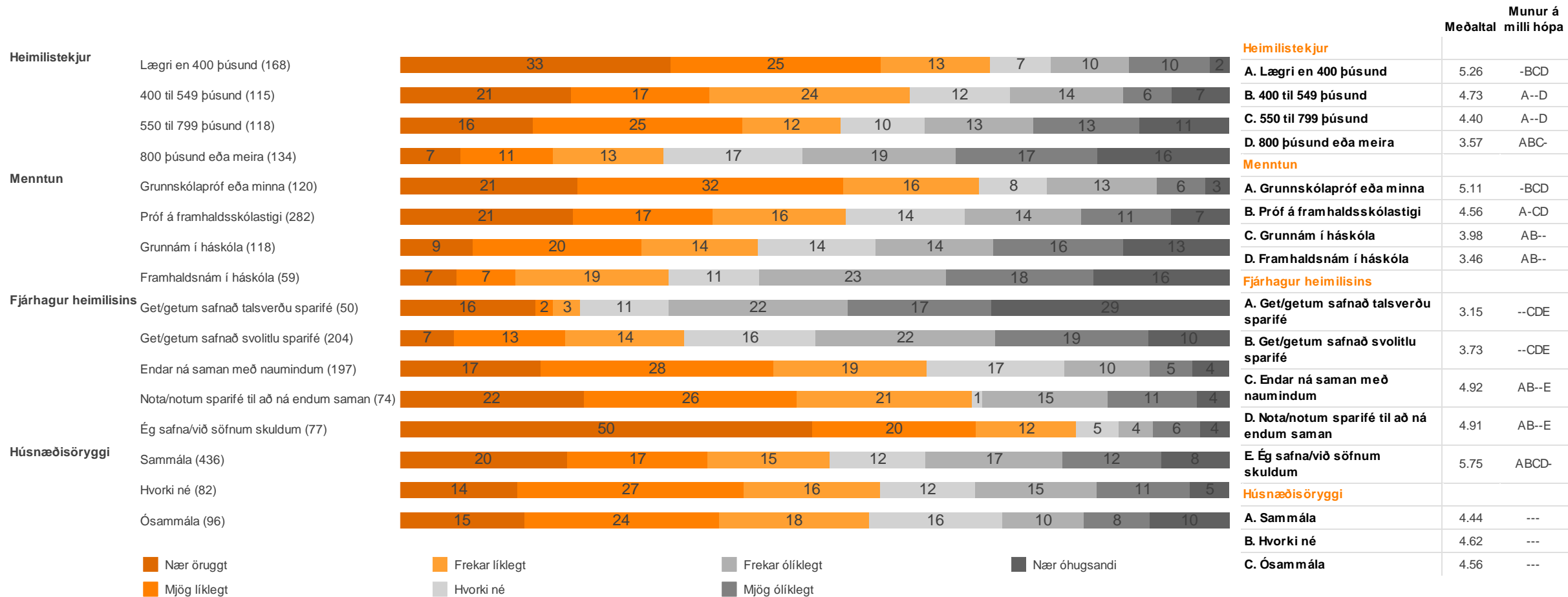


20. Hversu líklegt eða ólíklegt telur þú að þú verðir á leigumarkaði eftir 5 ár?

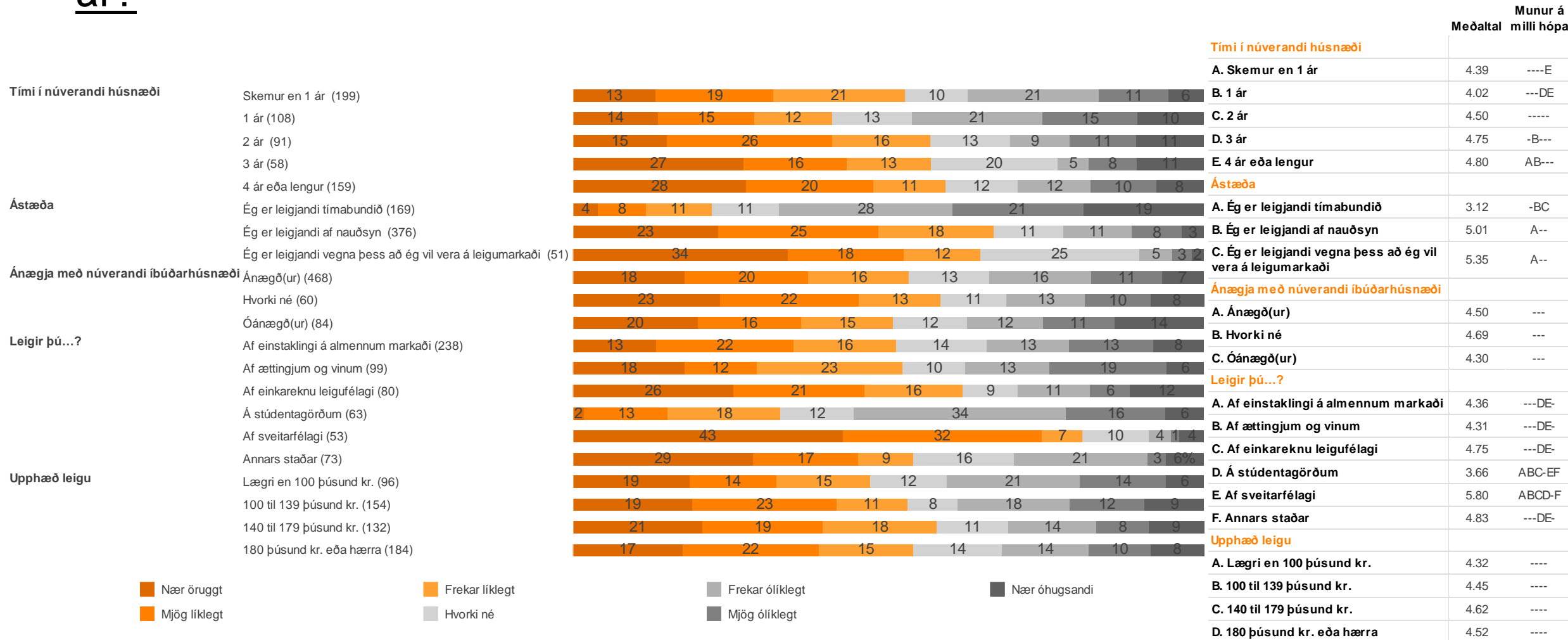


	Meðaltal	Munur á milli hópa
Kyn		
A. Karl	4.26	-B
B. Kona	4.69	A-
Aldur		
A. 18-24 ára	4.15	--CDEF
B. 25-34 ára	3.88	--CDEF
C. 35-44 ára	4.69	AB--EF
D. 45-54 ára	4.72	AB--EF
E. 55-64 ára	5.63	ABCD--
F. 65 ára eða eldri	5.69	ABCD--
Búseta		
A. Reykjavík	4.33	-B-
B. Nágranna.sv.f. Rvk	4.77	A--
C. Önnur sveitarfélög	4.56	---

20. Hversu líklegt eða ólíklegt telur þú að þú verðir á leigumarkaði eftir 5 ár?

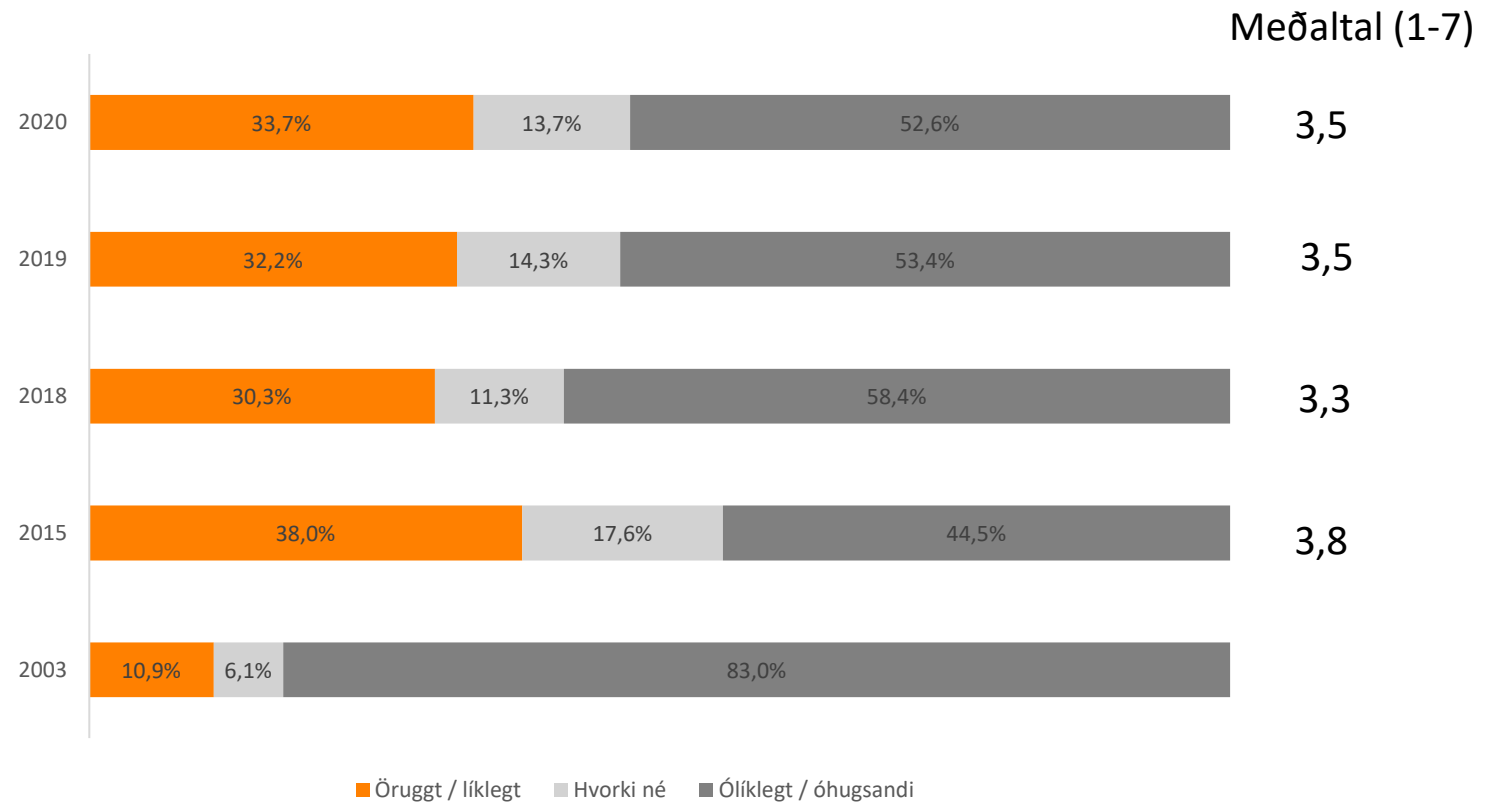


20. Hversu líklegt eða ólíklegt telur þú að þú verðir á leigumarkaði eftir 5 ár?

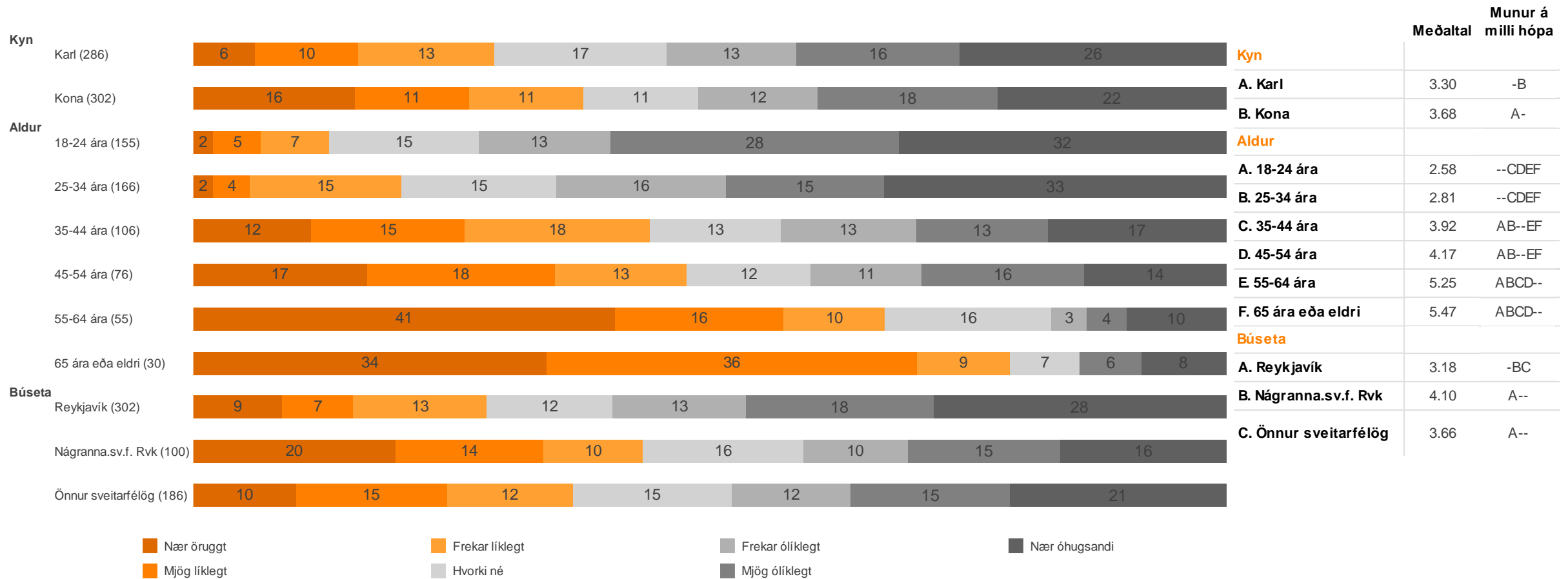


21. Hversu líklegt eða ólíklegt telur þú að þú verðir á leigumarkaði eftir 10 ár?

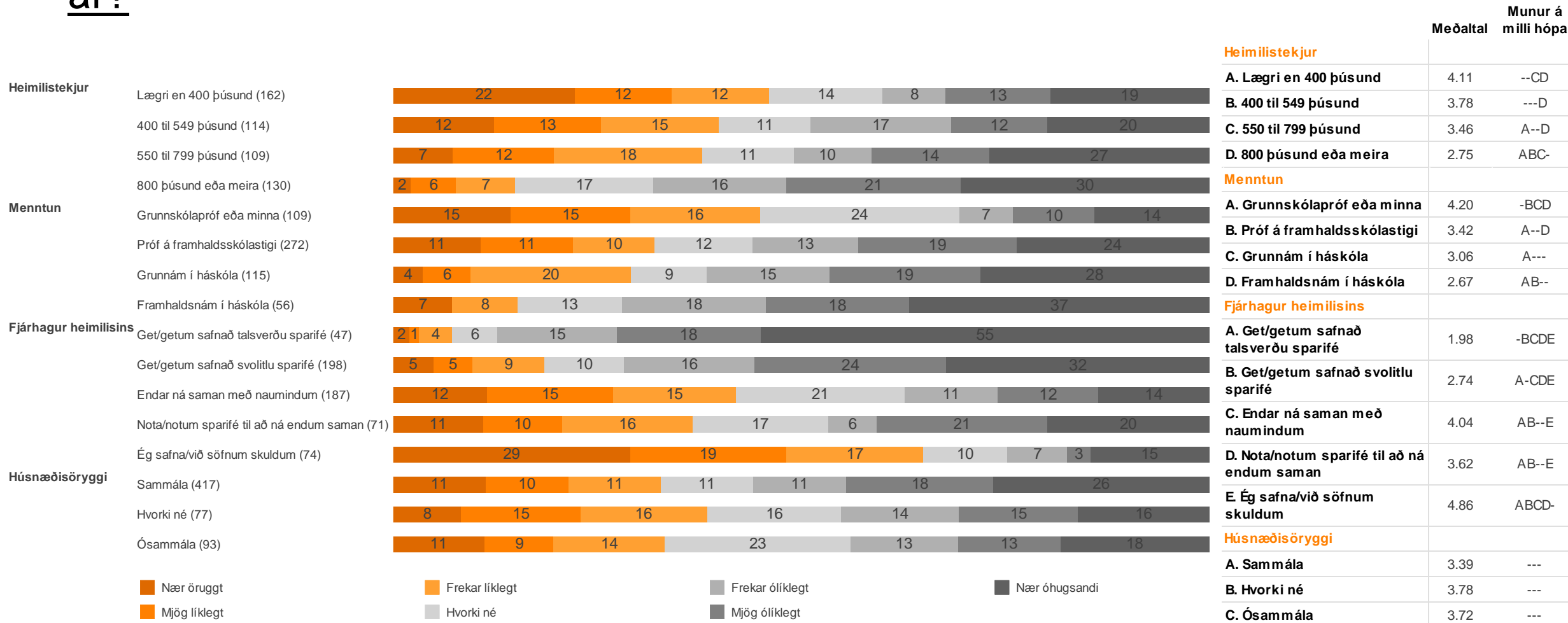
Fjöldi svara	653 100.0%
Meðaltal (1-7)	3.49
Nær öruggt	64 9.9%
Mjög líklegt	62 9.5%
Frekar líklegt	72 11.0%
Hvorki né	81 12.4%
Frekar ólíklegt	71 10.8%
Mjög ólíklegt	98 15.0%
Nær óhugsandi	140 21.5%
Veit ekki	64 9.8%
Vil ekki svara	1 0.1%



21. Hversu líklegt eða ólíklegt telur þú að þú verðir á leigumarkaði eftir 10 ár?

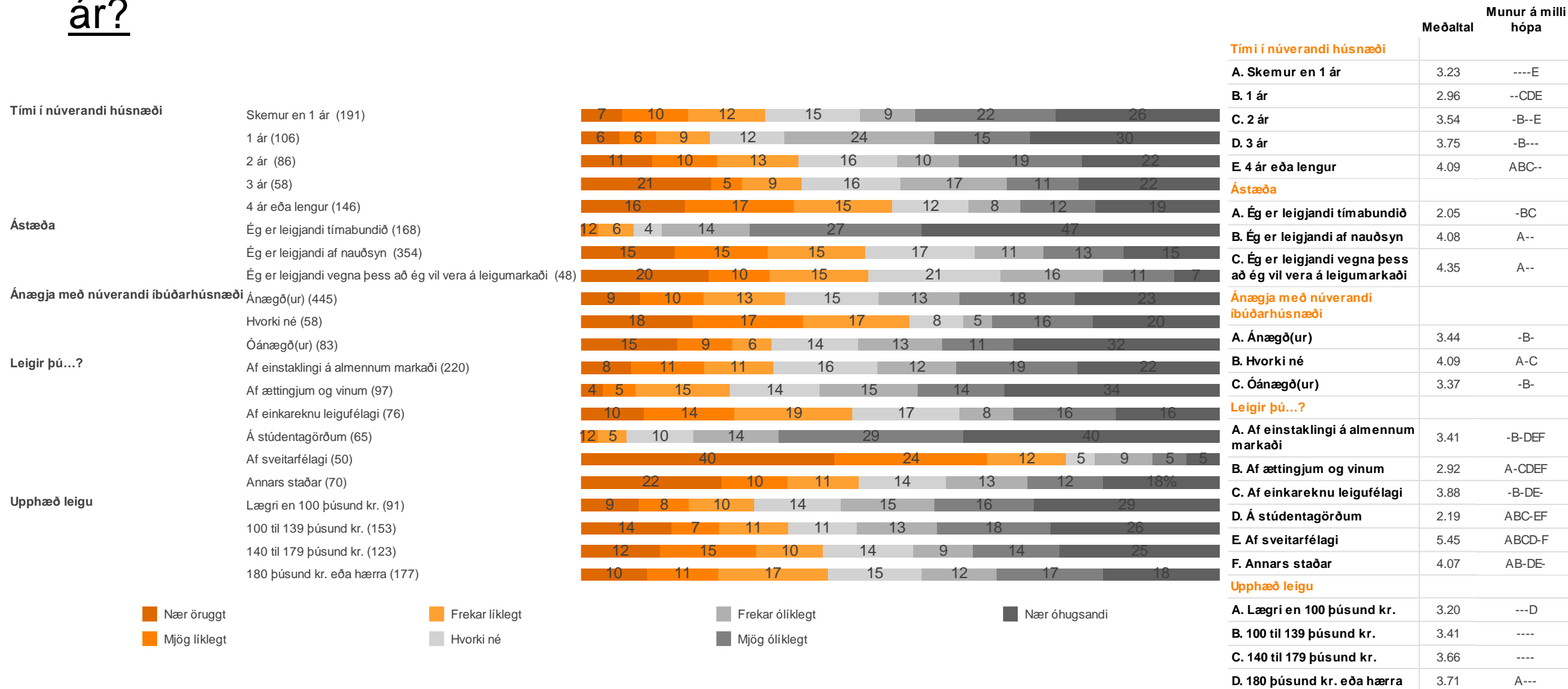


21. Hversu líklegt eða ólíklegt telur þú að þú verðir á leigumarkaði eftir 10 ár?



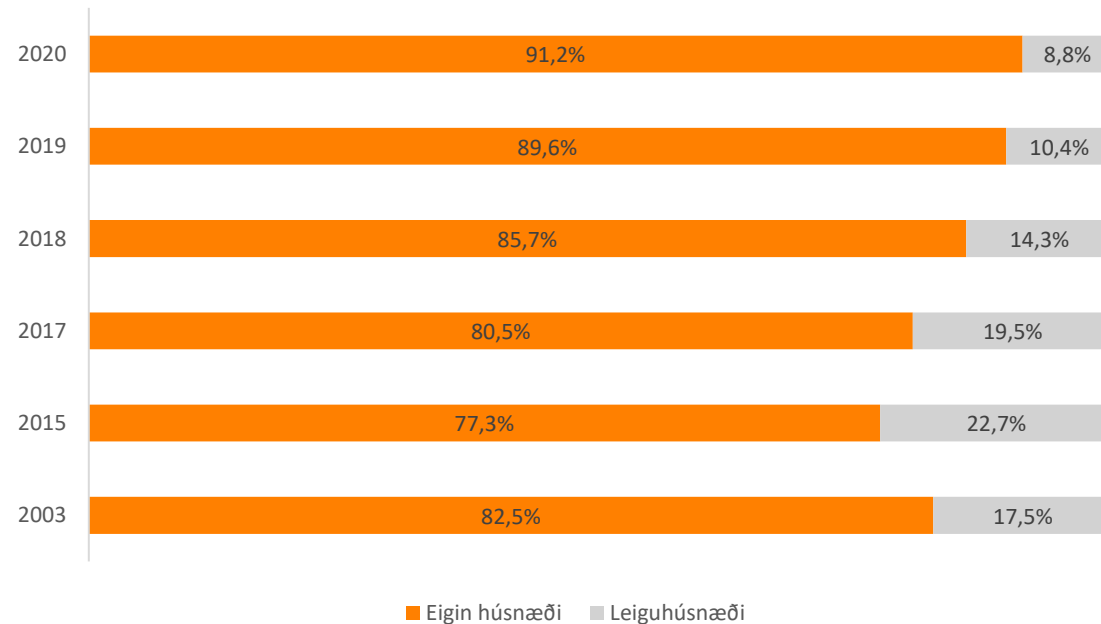
■ Nær öruggt ■ Frekar líklegt ■ Frekar ólíklegt ■ Nær óhugsandi
■ Mjög líklegt ■ Hvorki né ■ Mjög ólíklegt

21. Hversu líklegt eða ólíklegt telur þú að þú verðir á leigumarkaði eftir 10 ár?

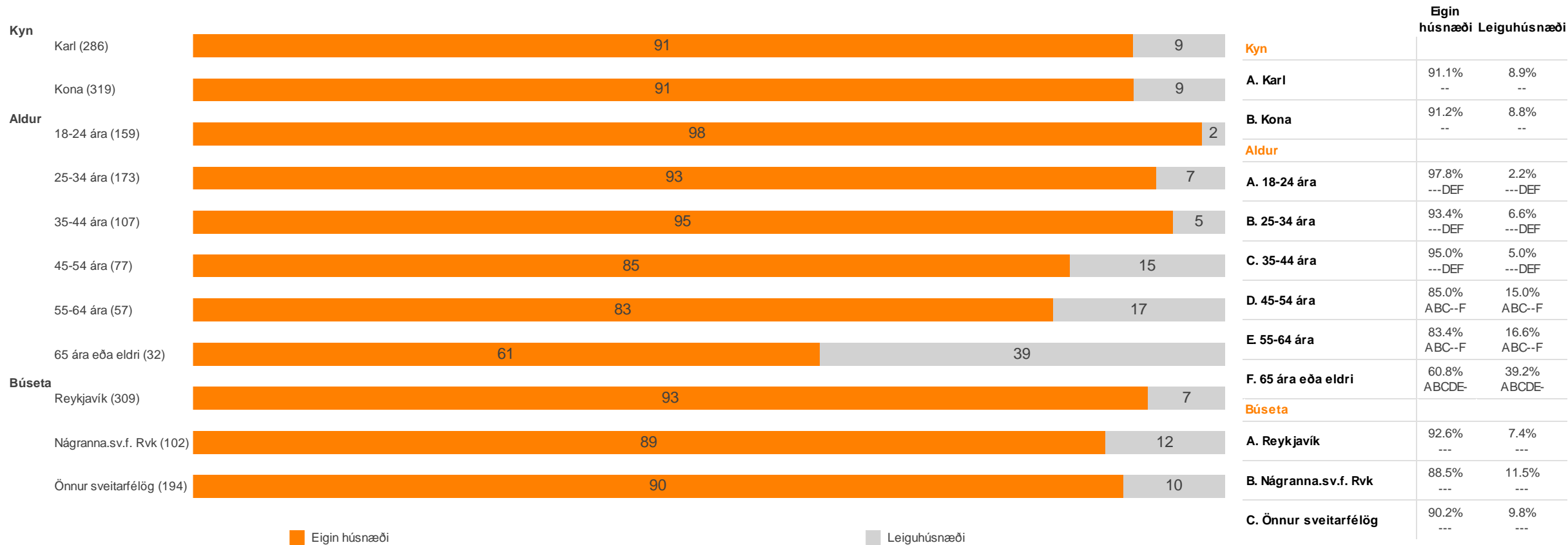


22. Ef nægjanlegt framboð væri af öruggu leiguhúsnæði og nægilegt framboð væri af húsnæði til kaups. Hvort myndir þú velja að búa í leiguhúsnæði eða eigin húsnæði?

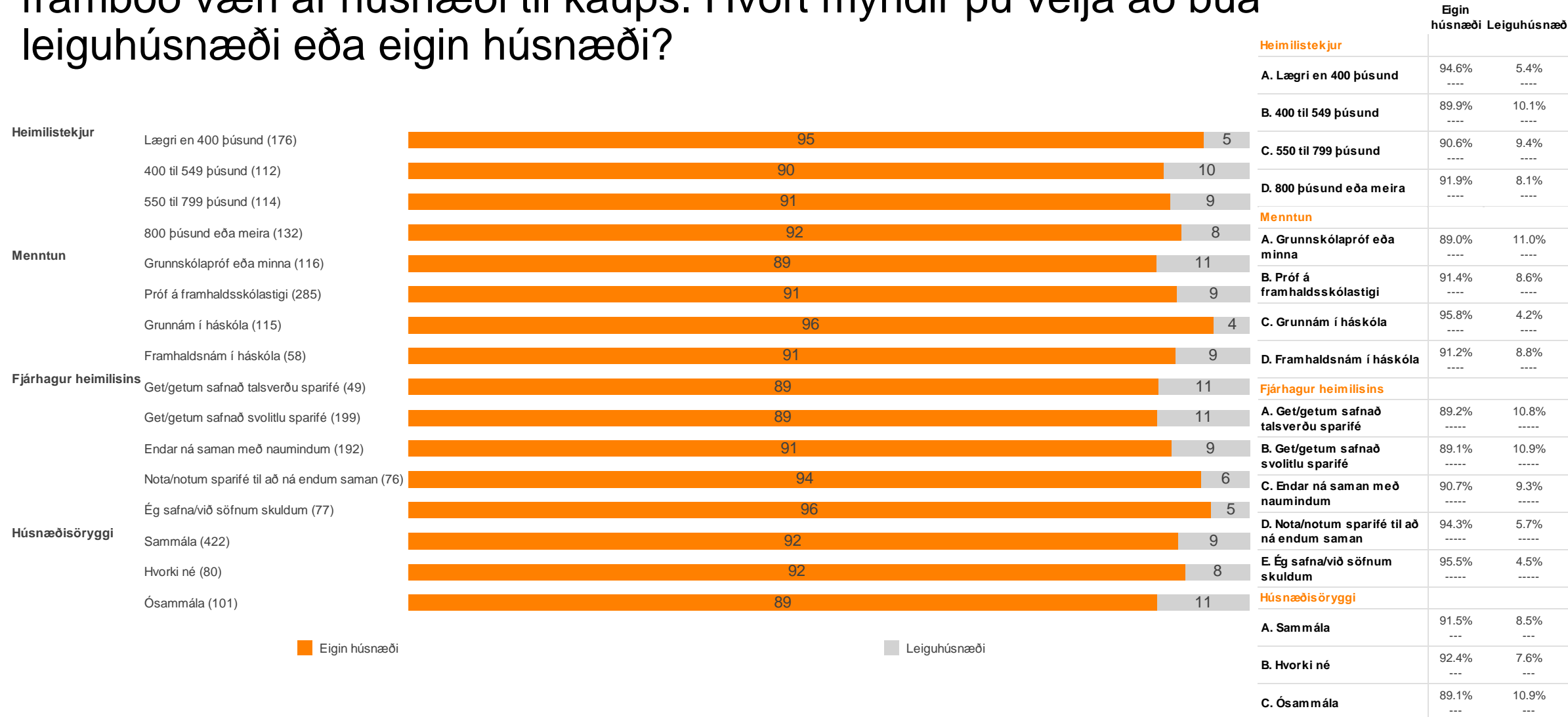
Fjöldi svara	653 100.0%
Eigin húsnæði	551 84.4%
Leiguhúsnæði	54 8.2%
Veit ekki	44 6.8%
Vil ekki svara	4 0.6%



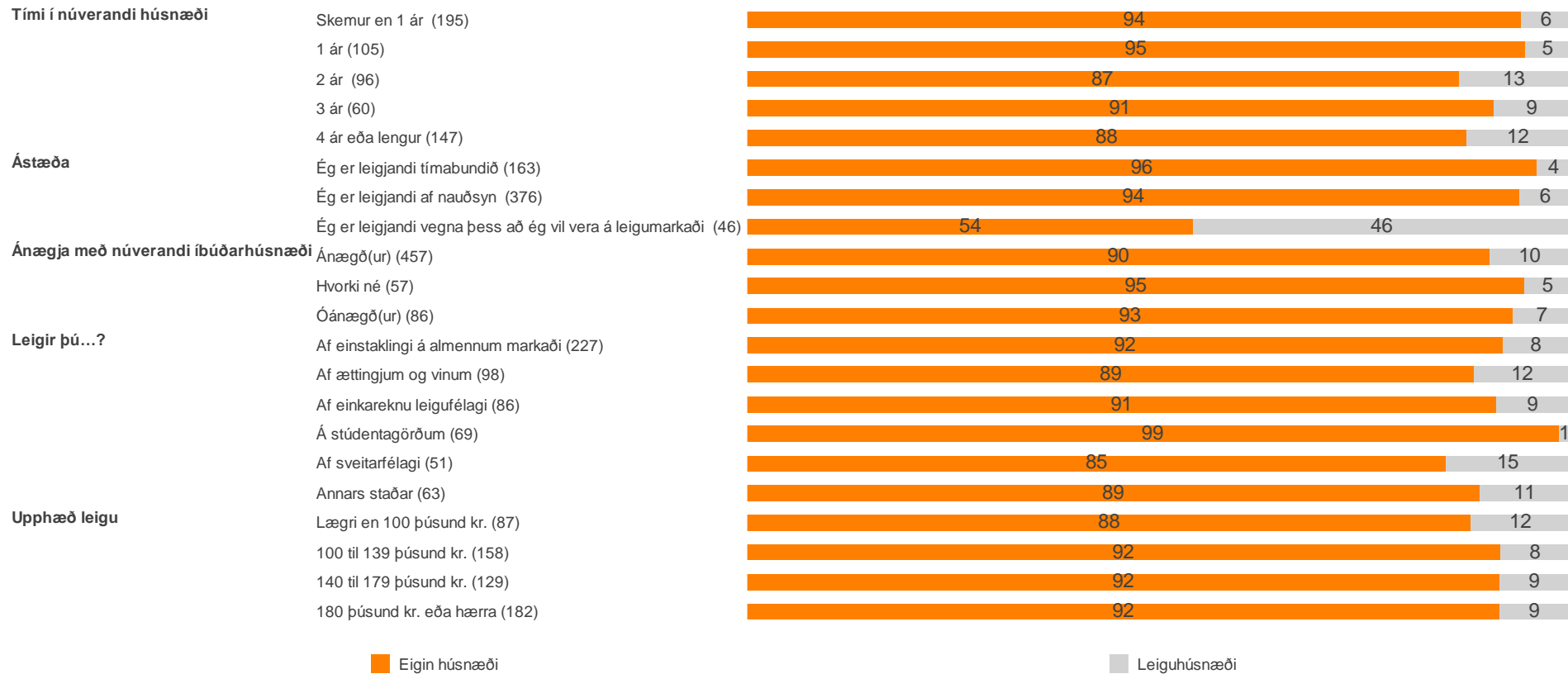
22. Ef nægjanlegt framboð væri af öruggu leiguhúsnæði og nægilegt framboð væri af húsnæði til kaups. Hvort myndir þú velja að búa í leiguhúsnæði eða eigin húsnæði?



22. Ef nægjanlegt framboð væri af öruggu leiguhúsnæði og nægilegt framboð væri af húsnæði til kaups. Hvort myndir þú velja að búa leiguhúsnæði eða eigin húsnæði?



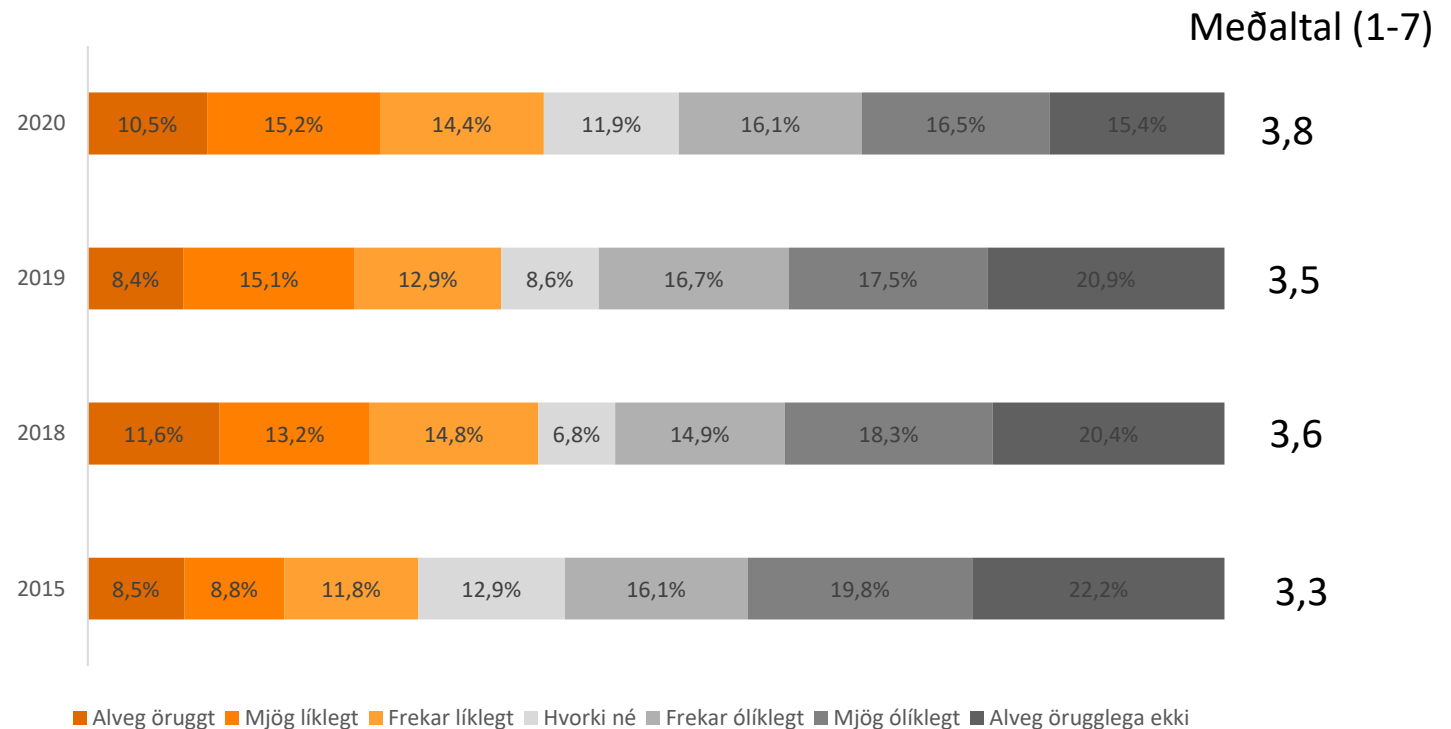
22. Ef nægjanlegt framboð væri af öruggu leiguhúsnæði og nægilegt framboð væri af húsnæði til kaups. Hvort myndir þú velja að búa í leiguhúsnæði eða eigin húsnæði?



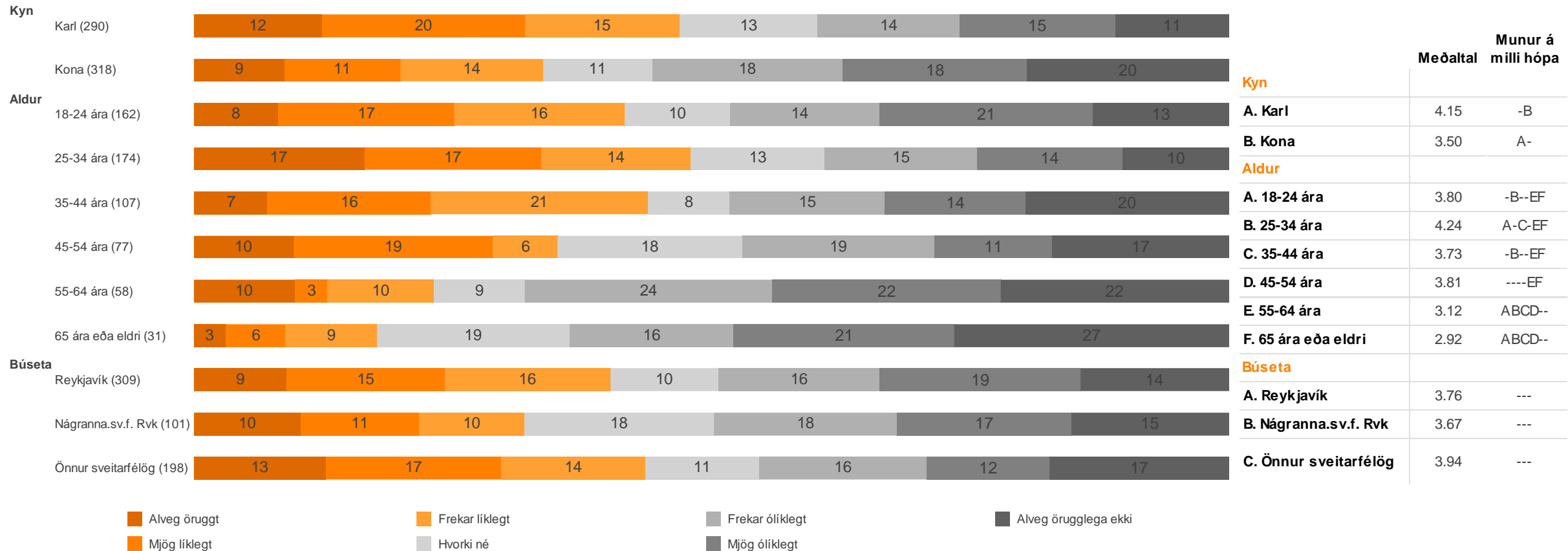
	Eigin húsnæði	Leiguhúsnæði
Tími í núverandi húsnæði		
A. Skemur en 1 ár	94.2% --C-E	5.8% --C-E
B. 1 ár	94.7% --C--	5.3% --C--
C. 2 ár	86.6% AB---	13.4% AB---
D. 3 ár	90.8% -----	9.2% -----
E. 4 ár eða lengur	87.6% A----	12.4% A----
Ástæða		
A. Ég er leigjandi tímabundið	96.1% --C	3.9% --C
B. Ég er leigjandi af nauðsyn	94.0% --C	6.0% --C
C. Ég er leigjandi vegna þess að ég vil vera á leigumarkaði	54.3% AB-	45.7% AB-
Ánægja með núverandi íbúðarhúsnæði		
A. Ánægð(ur)	90.3% ---	9.7% ---
B. Hvorki né	94.6% ---	5.4% ---
C. Óánægð(ur)	93.2% ---	6.8% ---
Leigir þú...?		
A. Af einstaklingi á almennum markaði	91.9% ---D--	8.1% ---D--
B. Af ættingjum og vinum	88.5% ---D--	11.5% ---D--
C. Af einkareknu leigufélagi	91.1% ---D--	8.9% ---D--
D. Á stúdentagörðum	98.7% ABC-EF	1.3% ABC-EF
E. Af sveitarfélagi	85.0% ---D--	15.0% ---D--
F. Annars staðar	89.1% ---D--	10.9% ---D--
Upphæð leigu		
A. Lægri en 100 þúsund kr.	88.1% ----	11.9% ----
B. 100 til 139 þúsund kr.	91.6% ----	8.4% ----
C. 140 til 179 þúsund kr.	91.5% ----	8.5% ----
D. 180 þúsund kr. eða hærra	91.5% ----	8.5% ----

23. Næst þegar þú skiptir um húsnæði, hversu líklegt eða ólíklegt er að þú kaupir þér eigin húsnæði?

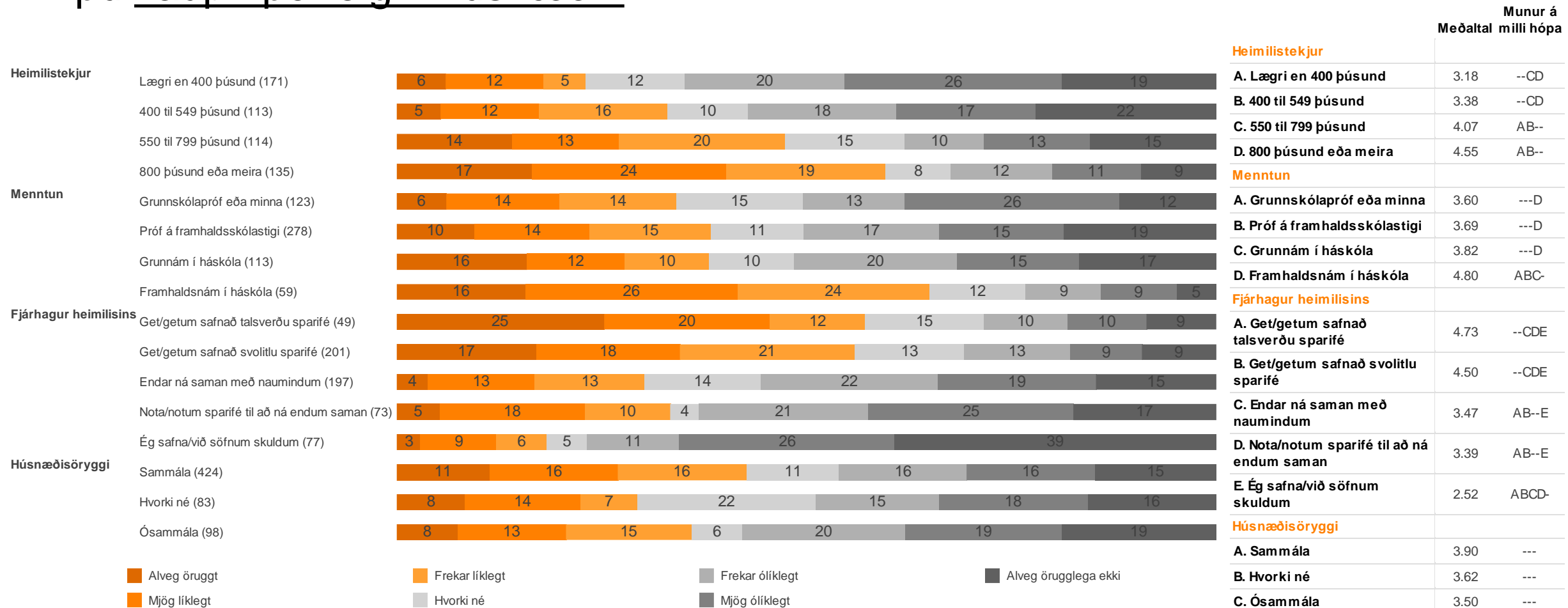
Fjöldi svara	653 100.0%
Meðaltal (1-7)	3.81
Alveg öruggt	64 9.8%
Mjög líklegt	92 14.2%
Frekar líklegt	87 13.4%
Hvorki né	72 11.1%
Frekar ólíklegt	98 15.0%
Mjög ólíklegt	101 15.4%
Alveg örugglega ekki	94 14.4%
Veit ekki	41 6.3%
Vil ekki svara	4 0.6%



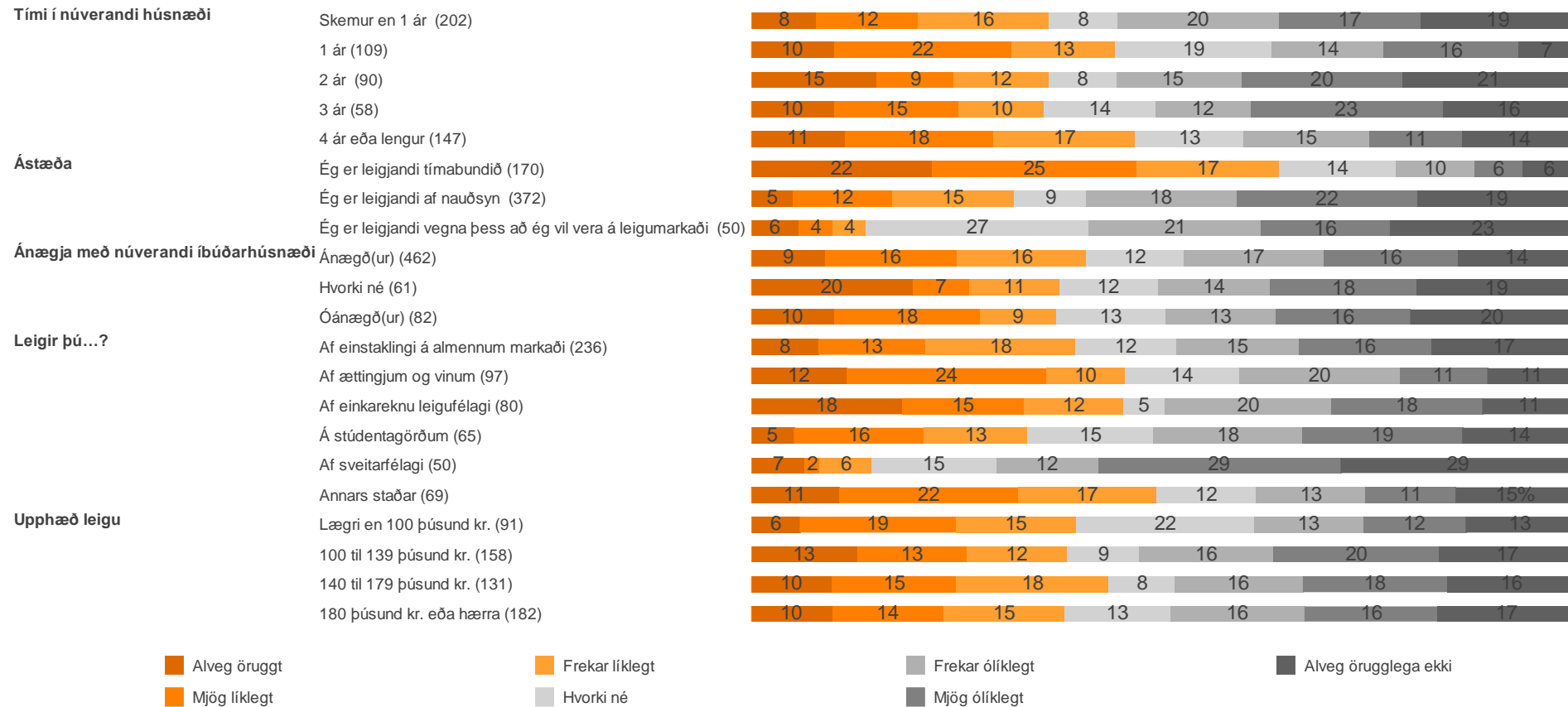
23. Næst þegar þú skiptir um húsnæði, hversu líklegt eða ólíklegt er að þú kaupir þér eigin húsnæði?



23. Næst þegar þú skiptir um húsnæði, hversu líklegt eða ólíklegt er að þú kaupir þér eigin húsnæði?



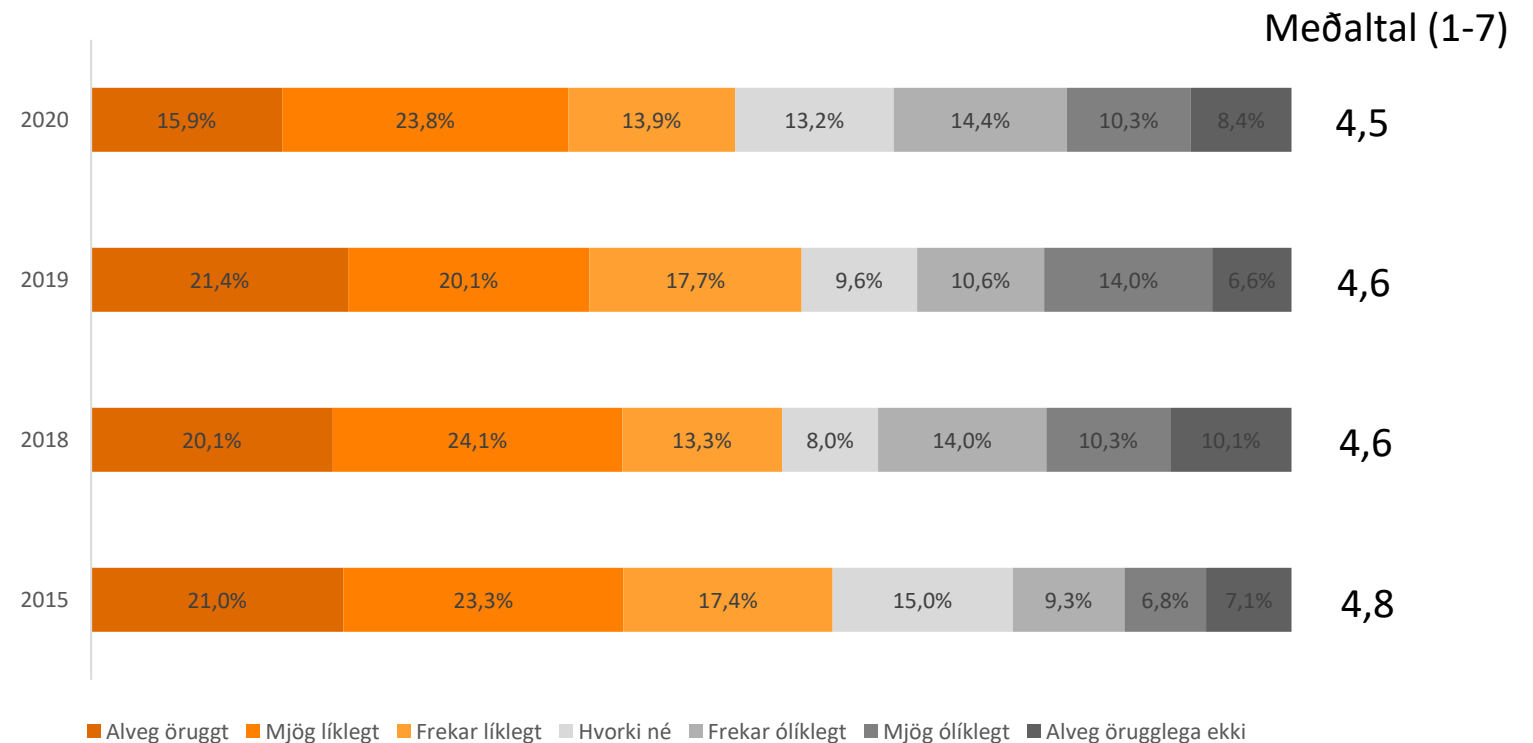
23. Næst þegar þú skiptir um húsnæði, hversu líklegt eða ólíklegt er að þú kaupir þér eigin húsnæði?



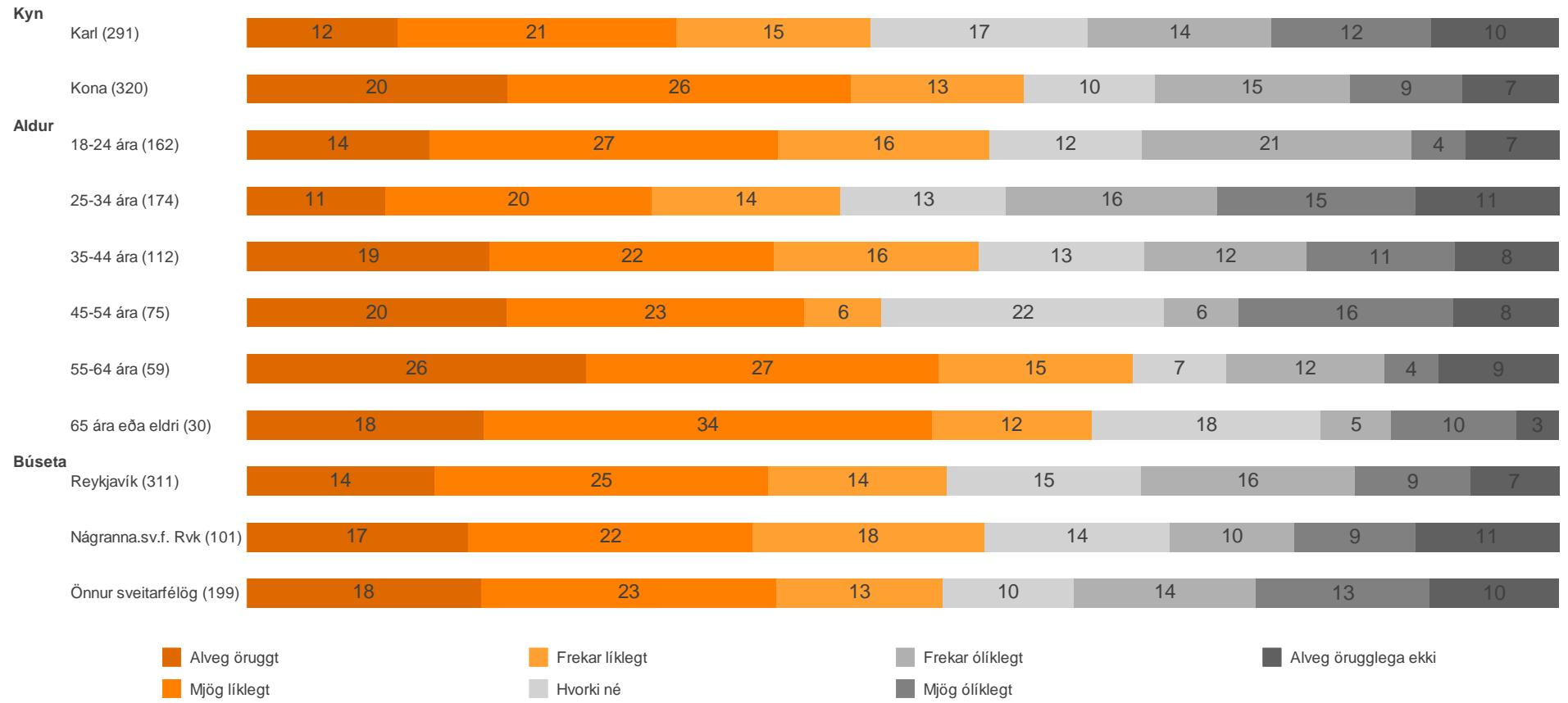
Tími í núverandi húsnæði	Meðaltal	Munur á milli hópa
A. Skemur en 1 ár	3.55	-B--E
B. 1 ár	4.19	A-C--
C. 2 ár	3.59	-B---
D. 3 ár	3.65	-----
E. 4 ár eða lengur	4.09	A----
Ástæða		
1. Ég er leigjandi tímabundið	4.93	-BC
3. Ég er leigjandi af nauðsyn	3.35	A--
C. Ég er leigjandi vegna þess að ég vil vera á leigumarkaði	3.10	A--
Ánægja með núverandi búðarhúsnæði		
1. Ánægð(ur)	3.83	---
3. Hvorki né	3.77	---
C. Óánægð(ur)	3.69	---
Leigir þú...?		
1. Af einstaklingi á almennum markaði	3.70	-B--E-
3. Af ættingjum og vinum	4.20	A--DE-
C. Af einkareknu leigufélagi	4.06	----E-
D. Á stúdentagörðum	3.62	-B--E-
E. Af sveitarfélagi	2.73	ABCD-F
F. Annars staðar	4.14	----E-
Upphæð leigu		
1. Lægri en 100 þúsund kr.	3.92	----
3. 100 til 139 þúsund kr.	3.71	----
C. 140 til 179 þúsund kr.	3.81	----
D. 180 þúsund kr. eða hærra	3.73	----

24. Næst þegar þú skiptir um húsnæði, hversu líklegt eða ólíklegt er að þú leigir húsnæði?

Fjöldi svara	653 100.0%
Meðaltal (1-7)	4.49
Alveg öruggt	97 14.9%
Mjög líklegt	146 22.3%
Frekar líklegt	85 13.0%
Hvorki né	80 12.3%
Frekar ólíklegt	88 13.5%
Mjög ólíklegt	63 9.7%
Alveg örugglega ekki	51 7.9%
Veit ekki	40 6.1%
Vil ekki svara	3 0.4%

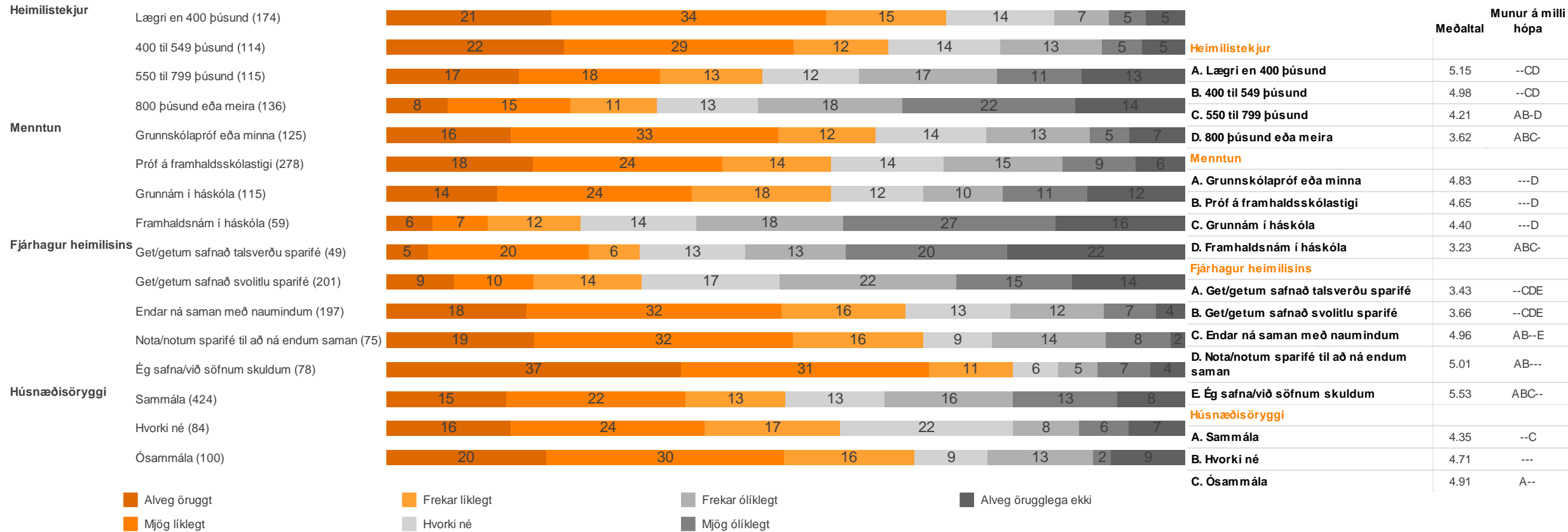


24. Næst þegar þú skiptir um húsnæði, hversu líklegt eða ólíklegt er að þú leigir húsnæði?

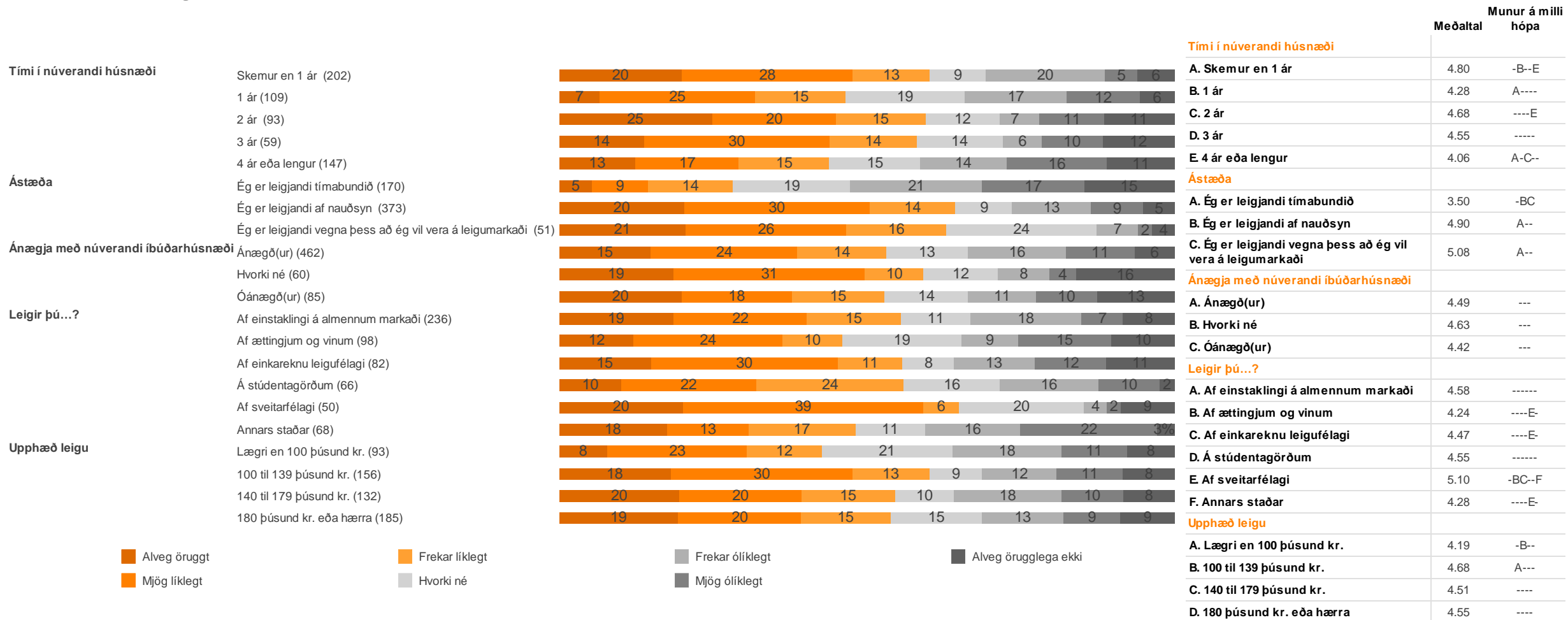


	Meðaltal	Munur á milli hópa
Kyn		
A. Karl	4.25	-B
B. Kona	4.71	A-
Aldur		
A. 18-24 ára	4.61	-B----
B. 25-34 ára	4.08	A-C-EF
C. 35-44 ára	4.56	-B----
D. 45-54 ára	4.48	-----
E. 55-64 ára	4.98	-B----
F. 65 ára eða eldri	5.01	-B----
Búseta		
A. Reykjavík	4.53	---
B. Nágranna.sv.f. Rvk	4.51	---
C. Önnur sveitarfélög	4.41	---

24. Næst þegar þú skiptir um húsnæði, hversu líklegt eða ólíklegt er að þú leigir húsnæði?

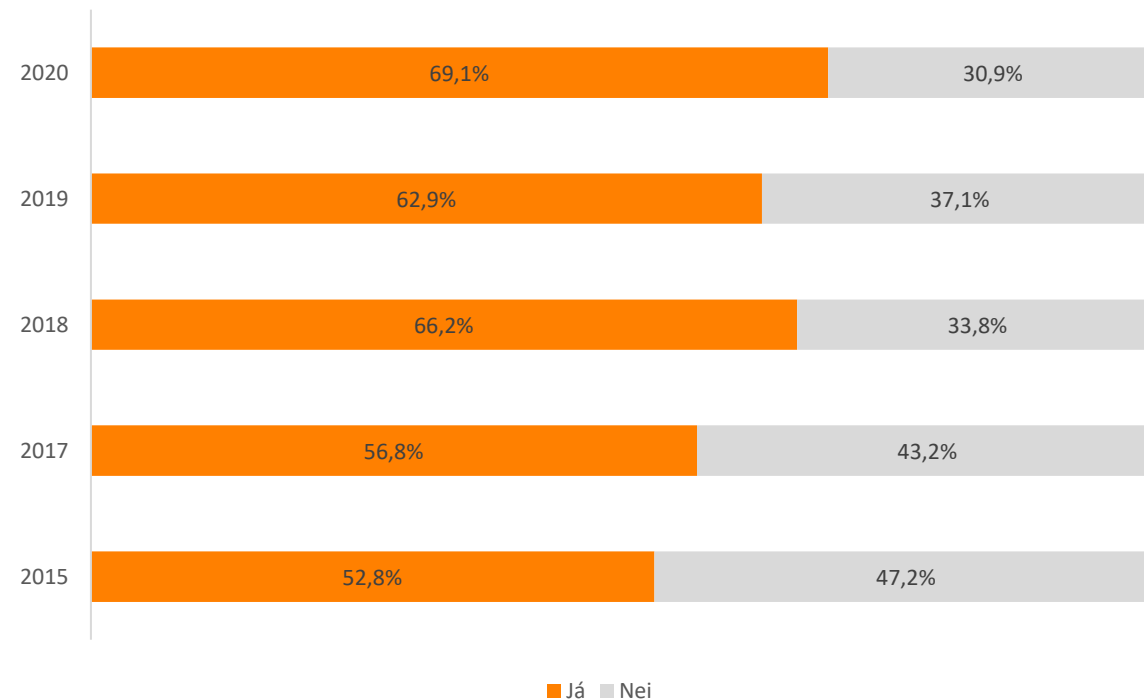


24. Næst þegar þú skiptir um húsnæði, hversu líklegt eða ólíklegt er að þú leigir húsnæði?

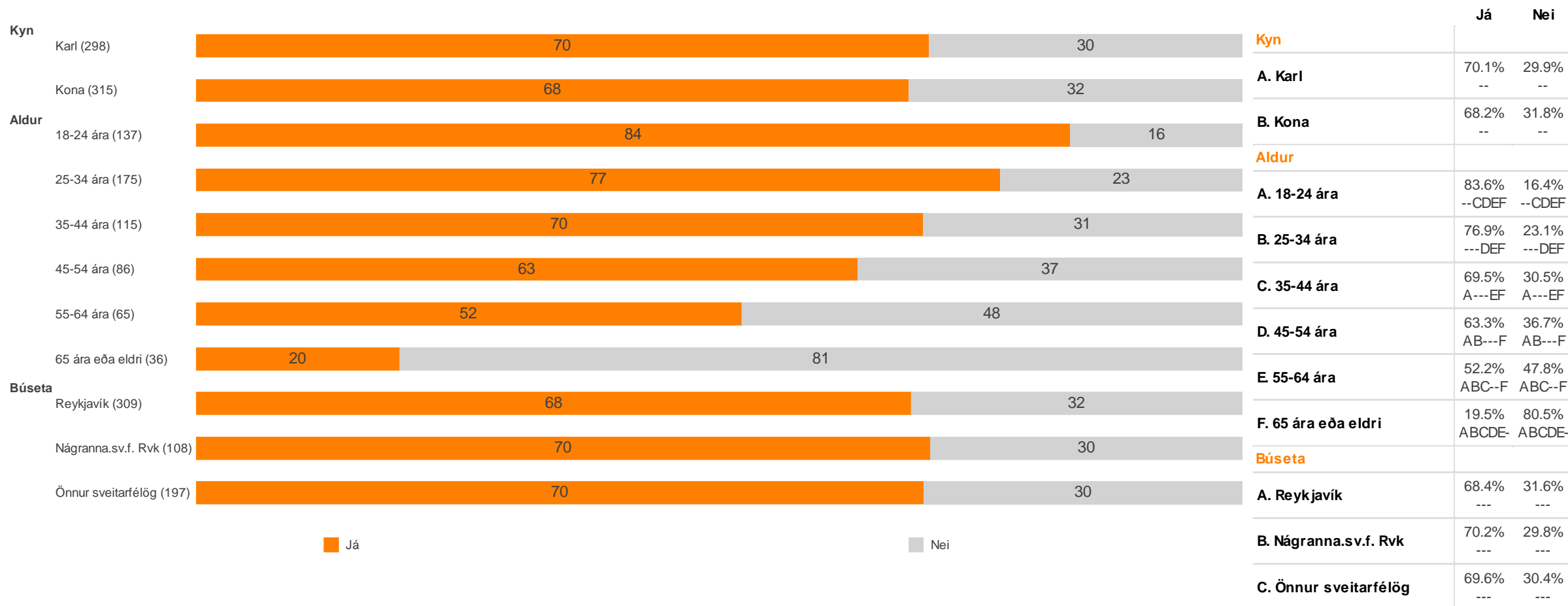


25. Greiðir þú í séreignarsparnað?

Fjöldi svara	653 100.0%
Já	424 64.9%
Nei	189 29.0%
Veit ekki	37 5.7%
Vil ekki svara	3 0.4%



25. Greiðir þú í séreignarsparnað?

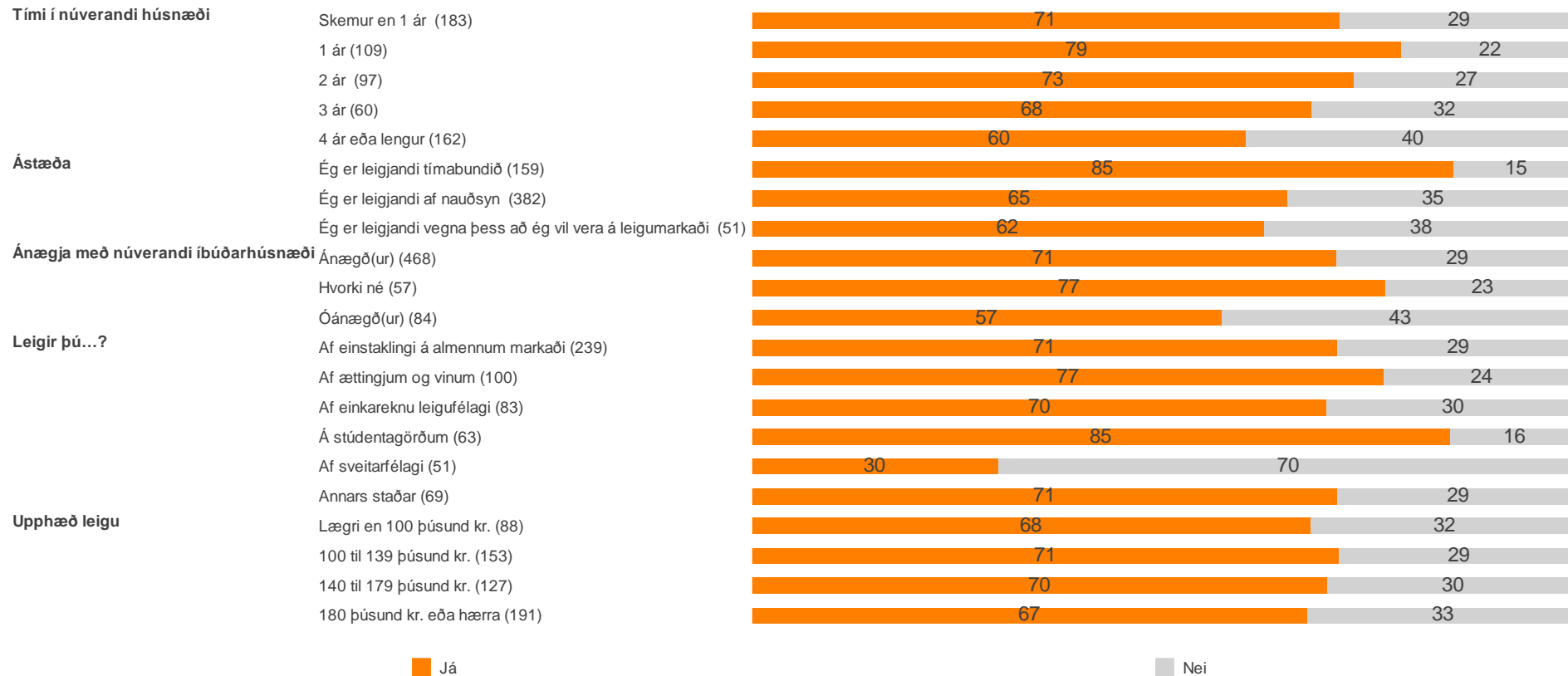


25. Greiðir þú í séreignarsparnað?



	Já	Nei
Heimilistekjur		
A. Lægri en 400 þúsund	56.6% --CD	43.4% --CD
B. 400 til 549 þúsund	65.3% ---D	34.7% ---D
C. 550 til 799 þúsund	70.3% A--D	29.7% A--D
D. 800 þúsund eða meira	89.1% ABC-	10.9% ABC-
Menntun		
A. Grunnskólapróf eða minna	64.5% --CD	35.5% --CD
B. Próf á framhaldsskólastigi	65.0% --CD	35.0% --CD
C. Grunnám í háskóla	80.7% AB--	19.3% AB--
D. Framhaldsnám í háskóla	86.4% AB--	13.6% AB--
Fjárhagur heimilisins		
A. Get/getum safnað talsverðu sparifé	82.0% --C-E	18.0% --C-E
B. Get/getum safnað svolitlu sparifé	78.0% --C-E	22.0% --C-E
C. Endar ná saman með naumindum	66.1% AB--E	33.9% AB--E
D. Nota/notum sparifé til að ná endum saman	69.7% ---E	30.3% ---E
E. Ég safna/við söfnum skuldum	47.9% ABCD-	52.1% ABCD-
Húsnæðisöryggi		
A. Sammála	71.1% ---	28.9% ---
B. Hvorki né	60.2% ---	39.8% ---
C. Ósammála	68.6% ---	31.4% ---

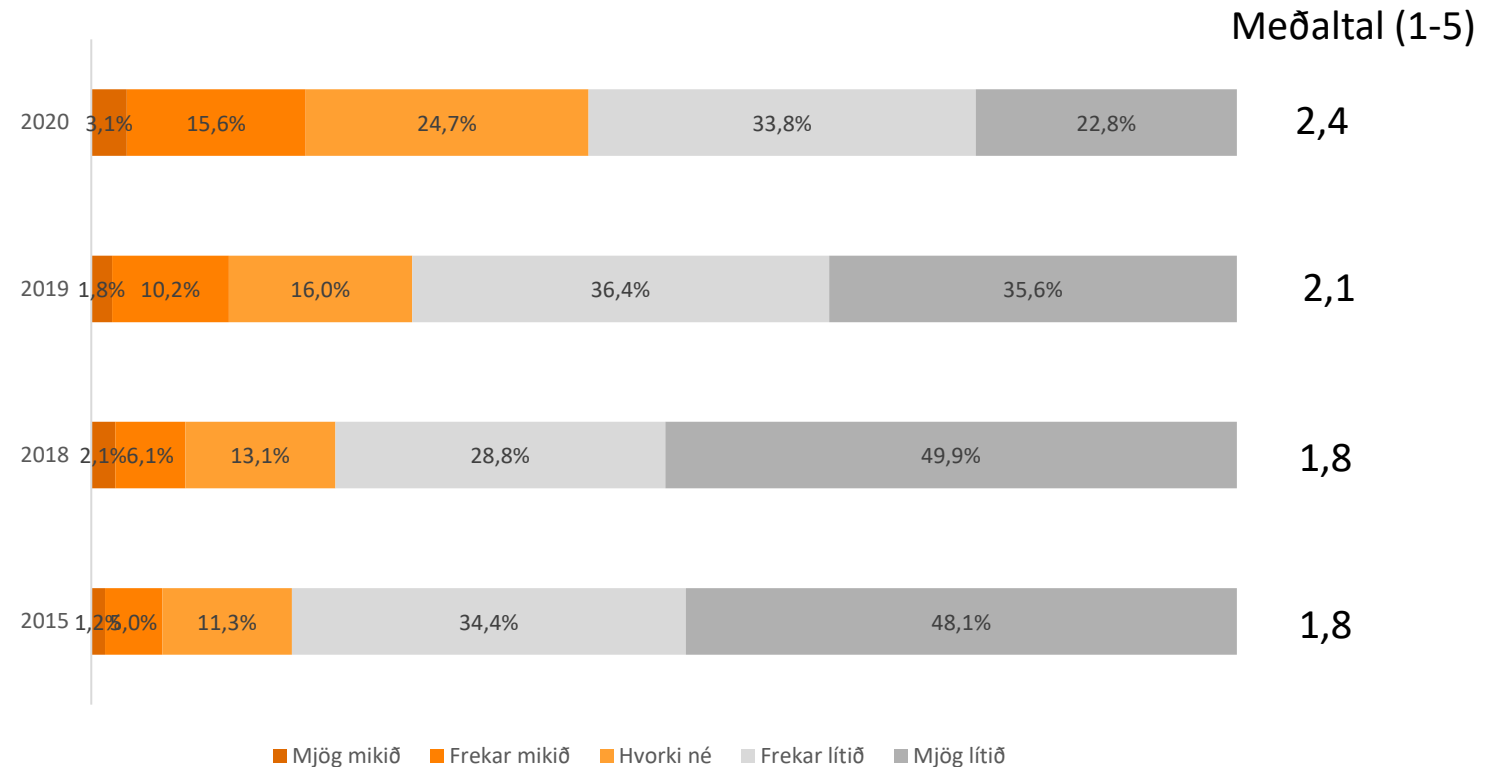
25. Greiðir þú í séreignarsparnað?



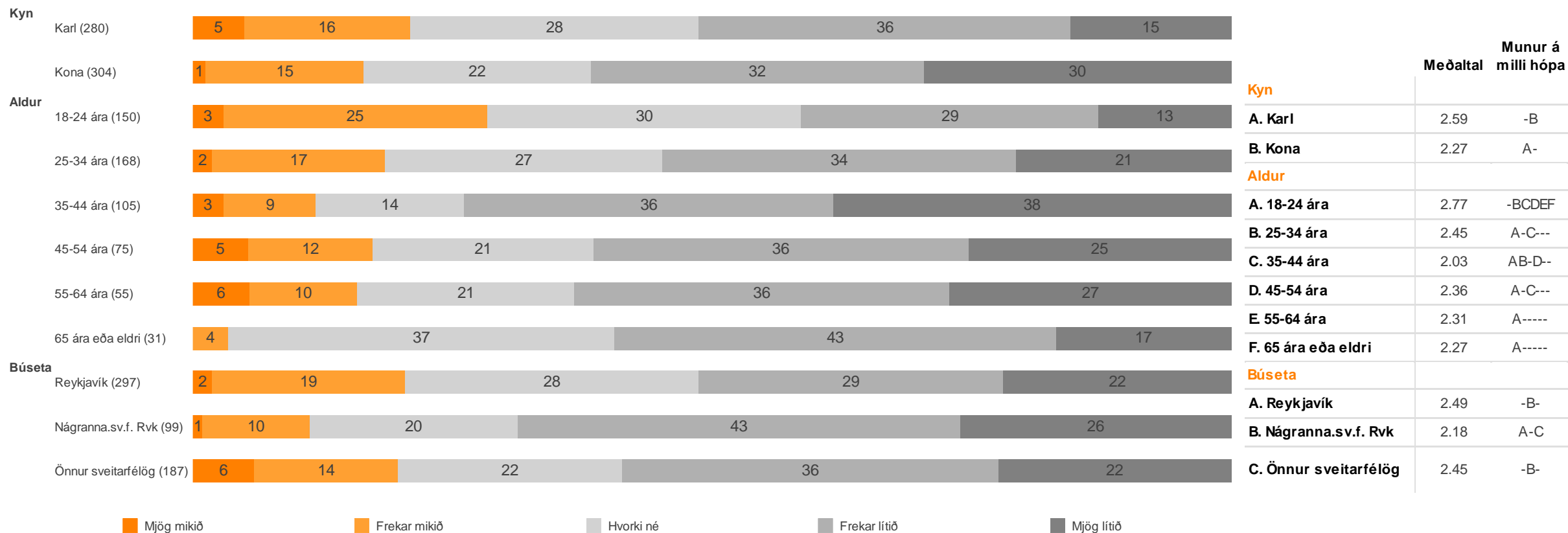
	Já	Nei
Tími í núverandi húsnæði		
A. Skemur en 1 ár	71.1% ---E	28.9% ----E
B. 1 ár	78.5% ---E	21.5% ----E
C. 2 ár	72.8% ---E	27.2% ----E
D. 3 ár	67.7% -----	32.3% -----
E. 4 ár eða lengur	59.8% ABC--	40.2% ABC--
Ástæða		
A. Ég er leigjandi tímabundið	84.9% -BC	15.1% -BC
B. Ég er leigjandi af nauðsyn	64.8% A--	35.2% A--
C. Ég er leigjandi vegna þess að ég vil vera á leigumarkaði	61.9% A--	38.1% A--
Ánægja með núverandi íbúðarhúsnæði		
A. Ánægð(ur)	70.7% --C	29.3% --C
B. Hvorki né	76.7% --C	23.3% --C
C. Óánægð(ur)	56.9% AB-	43.1% AB-
Leigir þú...?		
A. Af einstaklingi á almennum markaði	70.8% ---DE	29.2% ---DE
B. Af ættingjum og vinum	76.5% ----E	23.5% ----E
C. Af einkareknu leigufélagi	69.6% ---DE	30.4% ---DE
D. Á stúdentagörðum	84.5% A-C-E	15.5% A-C-E
E. Af sveitarfélagi	29.8% ABCD-F	70.2% ABCD-F
F. Annars staðar	70.8% ----E	29.2% ----E
Upphæð leigu		
A. Lægri en 100 þúsund kr.	67.6% ----	32.4% ----
B. 100 til 139 þúsund kr.	71.0% ----	29.0% ----
C. 140 til 179 þúsund kr.	69.7% ----	30.3% ----
D. 180 þúsund kr. eða hærra	67.2% ----	32.8% ----

26. Hversu mikið eða lítið framboð telur þú að sé af íbúðarhúsnæði til leigu á Íslandi sem hentar þér og þinni fjölskyldu?

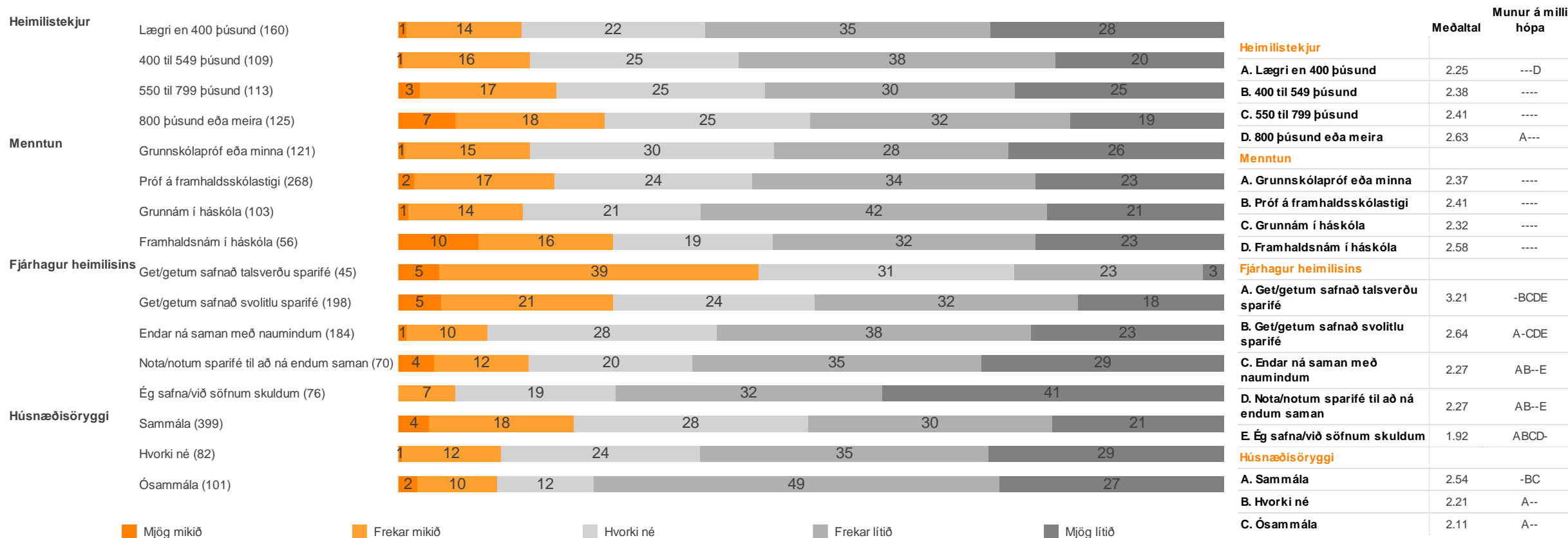
Fjöldi svara	653 100.0%
Meðaltal (1-5)	2.42
Mjög mikið	18 2.7%
Frekar mikið	91 14.0%
Hvorki né	144 22.1%
Frekar lítið	197 30.2%
Mjög lítið	133 20.4%
Veit ekki	68 10.4%
Vil ekki svara	2 0.3%



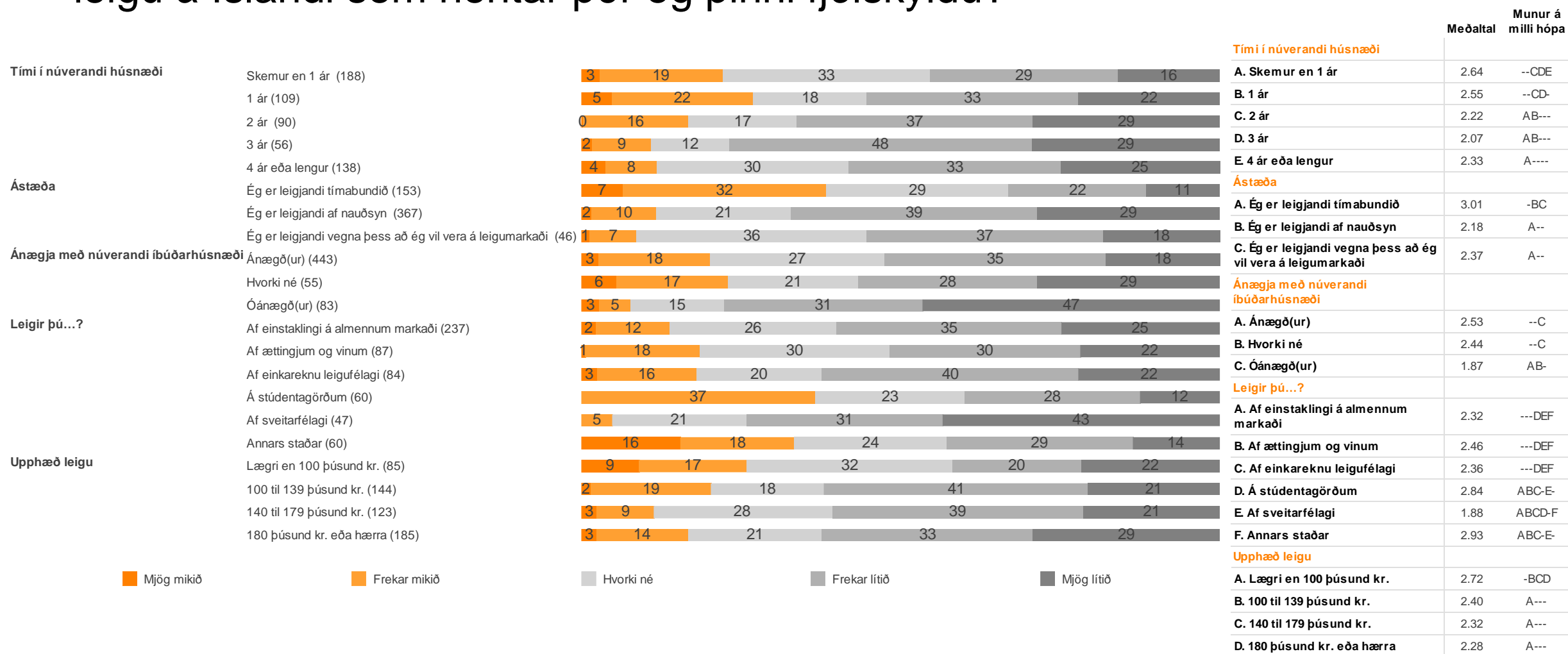
26. Hversu mikið eða lítið framboð telur þú að sé af íbúðarhúsnæði til leigu á Íslandi sem hentar þér og þinni fjölskyldu?



26. Hversu mikið eða lítið framboð telur þú að sé af íbúðarhúsnæði til leigu á Íslandi sem hentar þér og þinni fjölskyldu?



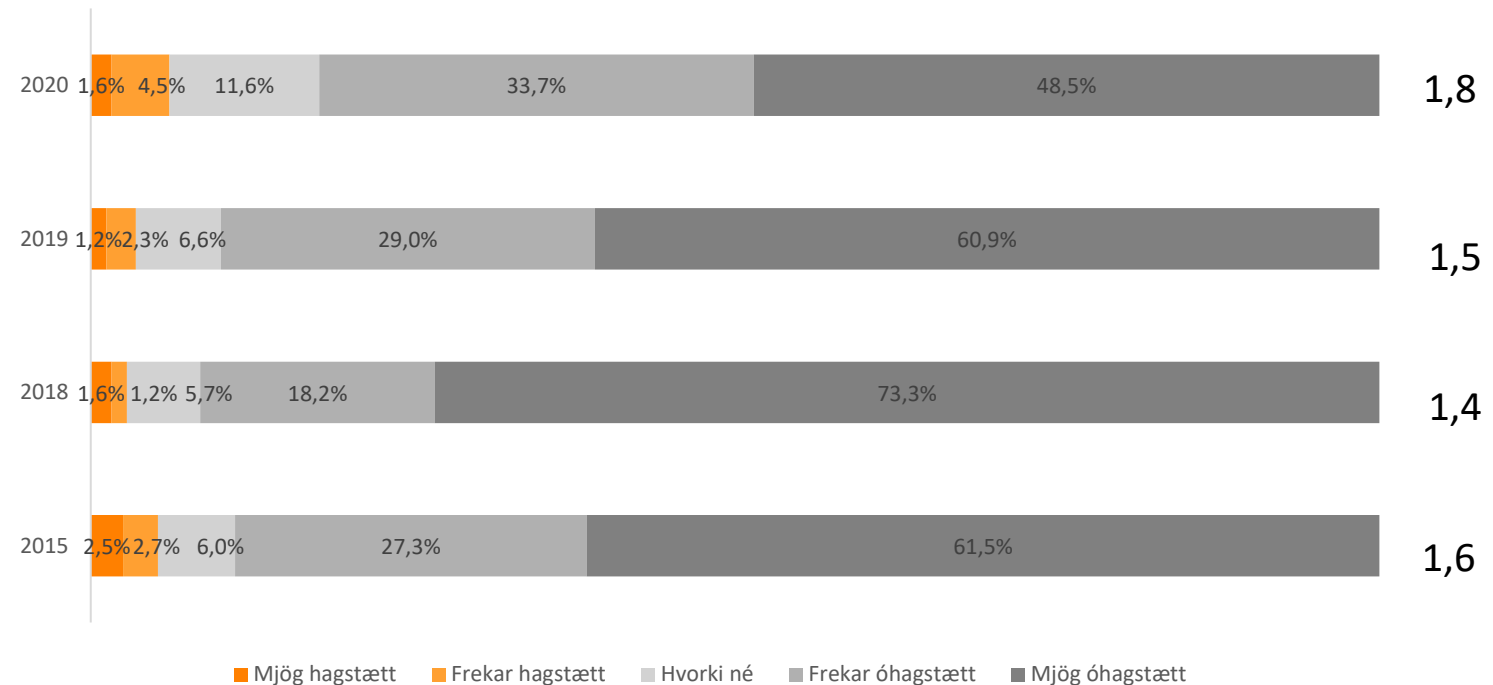
26. Hversu mikið eða lítið framboð telur þú að sé af íbúðarhúsnæði til leigu á Íslandi sem hentar þér og þinni fjölskyldu?



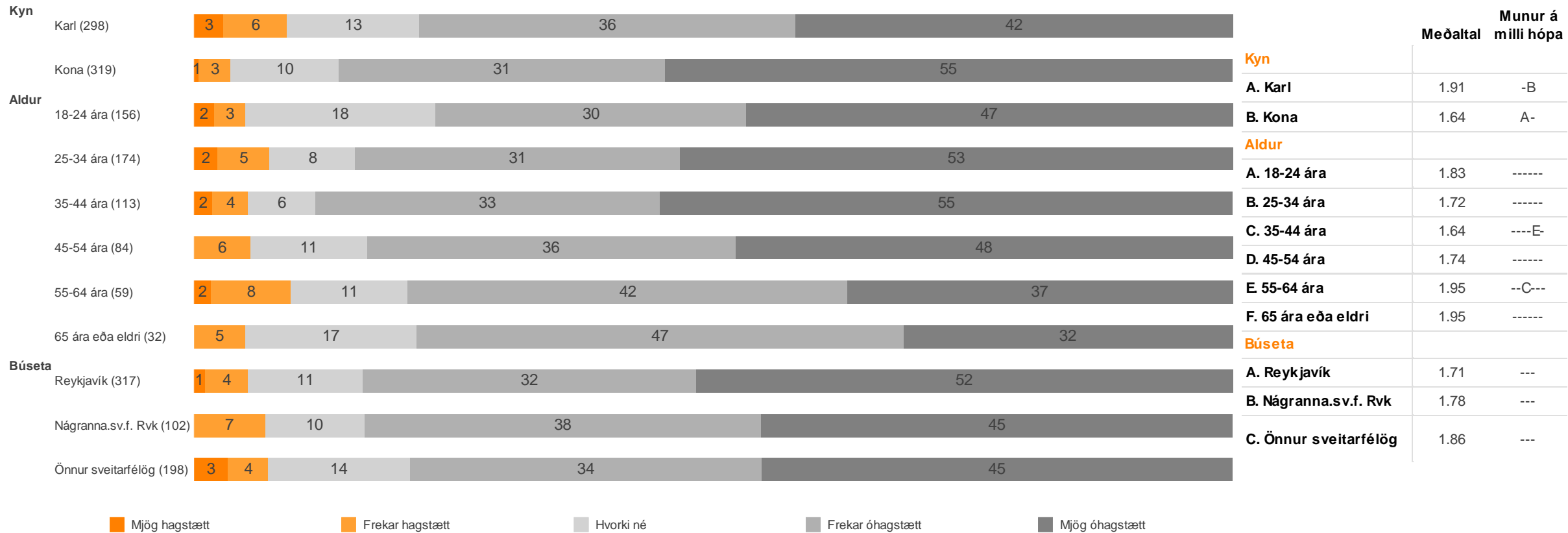
27. Hversu hagstætt eða óhagstætt telur þú að það sé að leigja íbúðarhúsnæði á Íslandi um þessar mundir?

Meðaltal (1-5)

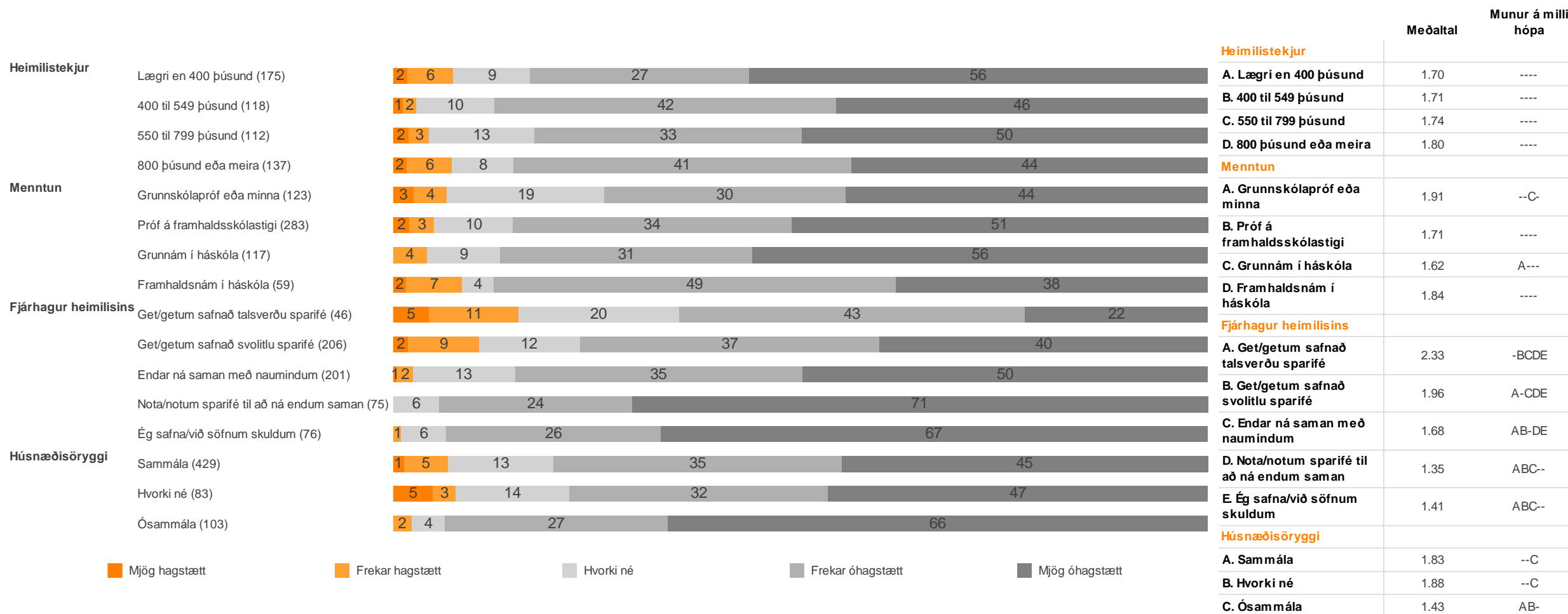
Fjöldi svara	653 100.0%
Meðaltal (1-5)	1.77
Mjög hagstætt	10 1.6%
Frekar hagstætt	28 4.3%
Hvorki né	71 10.9%
Frekar óhagstætt	208 31.8%
Mjög óhagstætt	299 45.8%
Veit ekki	35 5.3%
Vil ekki svara	2 0.3%



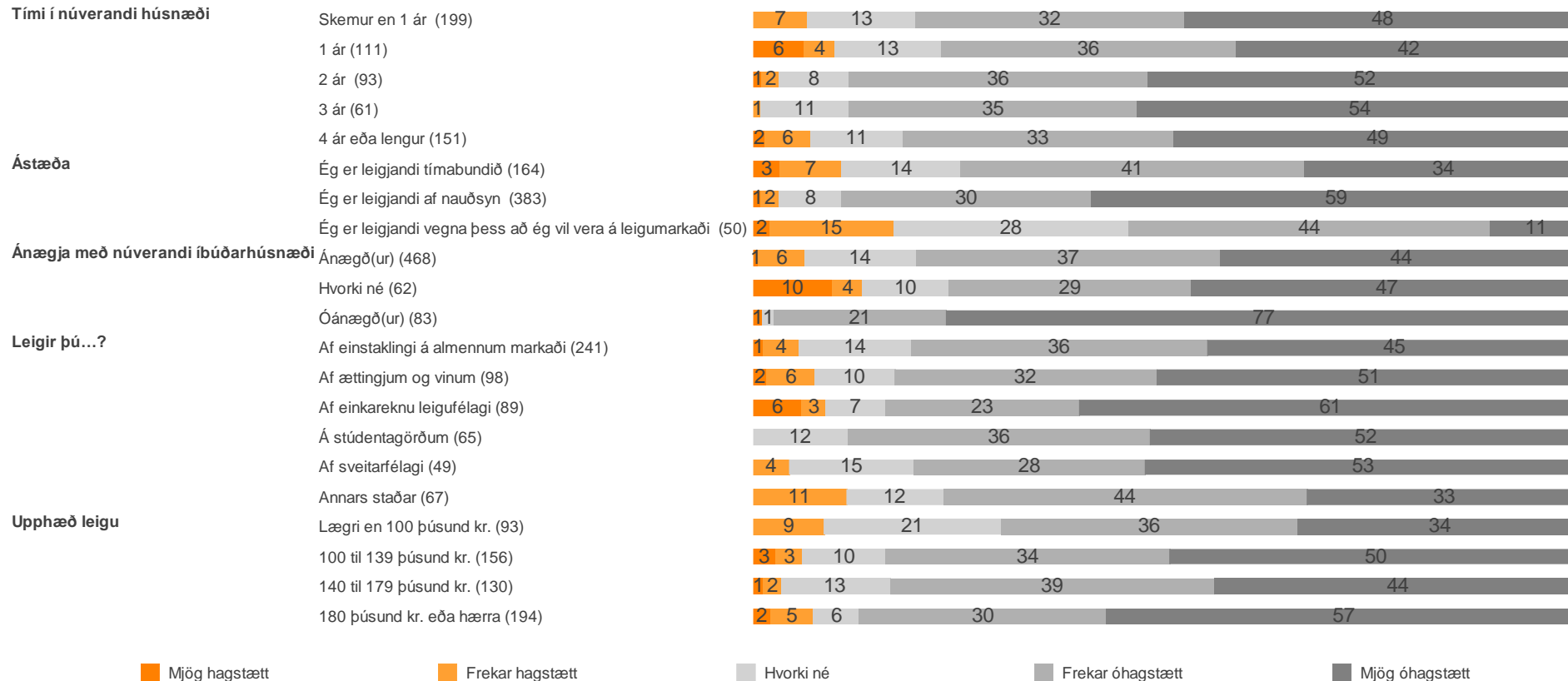
27. Hversu hagstætt eða óhagstætt telur þú að það sé að leigja íbúðarhúsnæði á Íslandi um þessar mundir?



27. Hversu hagstætt eða óhagstætt telur þú að það sé að leigja íbúðarhúsnæði á Íslandi um þessar mundir?



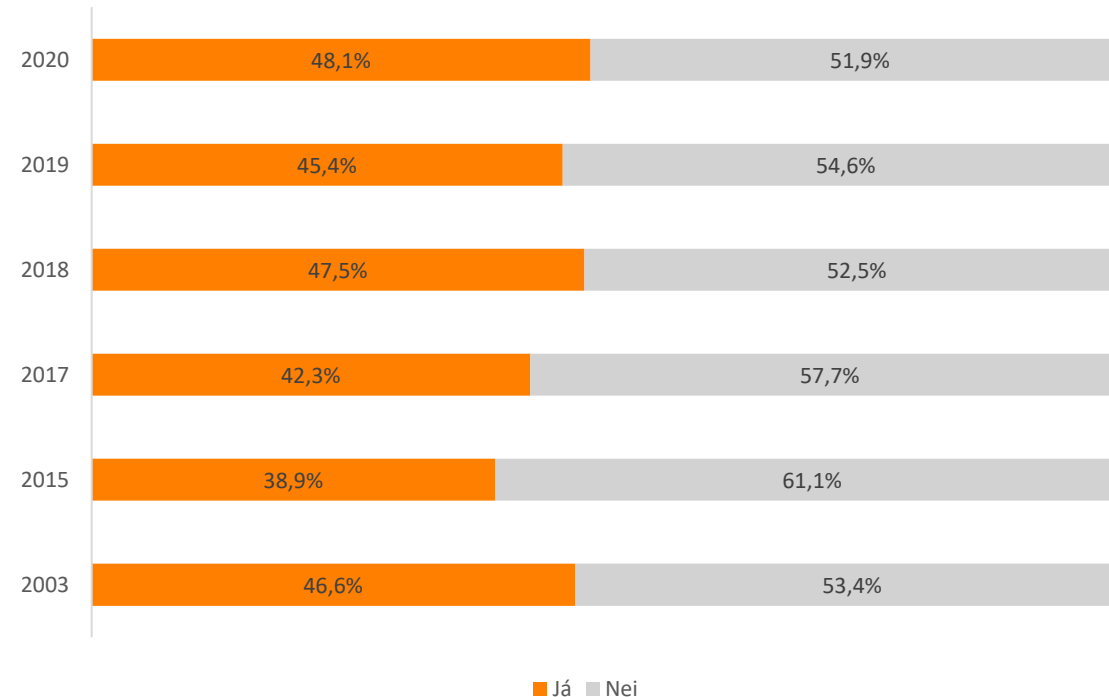
27. Hversu hagstætt eða óhagstætt telur þú að það sé að leigja íbúðarhúsnæði á Íslandi um þessar mundir?



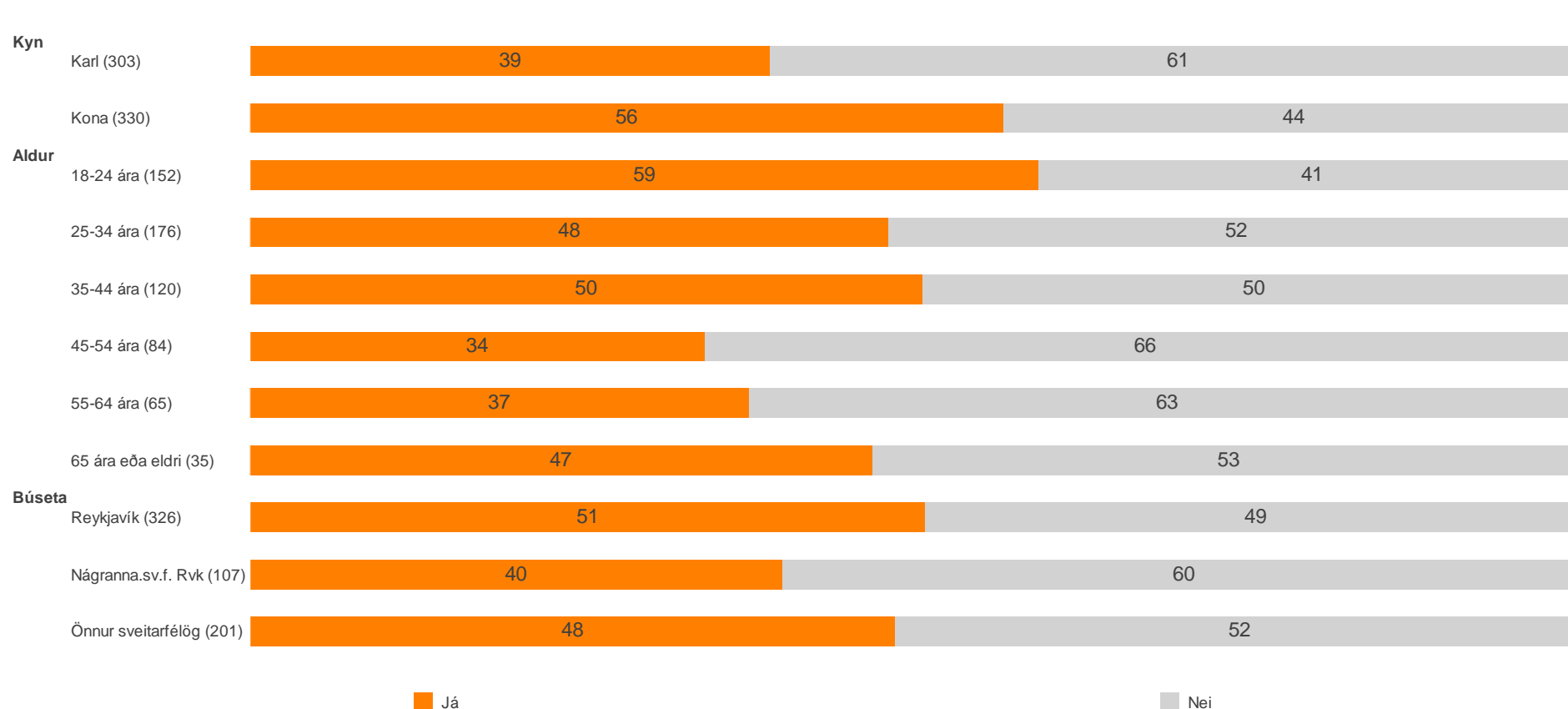
Tími í núverandi húsnæði	Meðaltal	Munur á milli hópa
A. Skemur en 1 ár	1.78	----
B. 1 ár	1.97	--CD-
C. 2 ár	1.64	-B---
D. 3 ár	1.59	-B---
E. 4 ár eða lengur	1.77	----
Ástæða		
A. Ég er leigjandi tímabundið	2.05	-BC
B. Ég er leigjandi af nauðsyn	1.56	A-C
C. Ég er leigjandi vegna þess að ég vil vera á leigumarkaði	2.53	AB-
Ánægja með núverandi íbúðarhúsnæði		
A. Ánægð(ur)	1.83	--C
B. Hvorki né	1.99	--C
C. Óánægð(ur)	1.28	AB-
Leigir þú...?		
A. Af einstaklingi á almennum markaði	1.81	---D--
B. Af ættingjum og vinum	1.75	-----
C. Af einkareknu leigufélagi	1.70	-----
D. Á stúdentagörðum	1.59	A----F
E. Af sveitarfélagi	1.71	-----
F. Annars staðar	2.01	---D--
Upphæð leigu		
A. Lægri en 100 þúsund kr.	2.04	-BCD
B. 100 til 139 þúsund kr.	1.75	A---
C. 140 til 179 þúsund kr.	1.77	A---
D. 180 þúsund kr. eða hærra	1.65	A---

28. Færð þú greiddar húsnæðisbætur (frá ríkinu í gegnum Húsnæðis- og mannvirkjastofnun (HMS) (áður Íbúðalánasjóður))?

Fjöldi svara	653 100.0%
Já	304 46.6%
Nei	329 50.3%
Veit ekki	12 1.9%
Vil ekki svara	8 1.2%

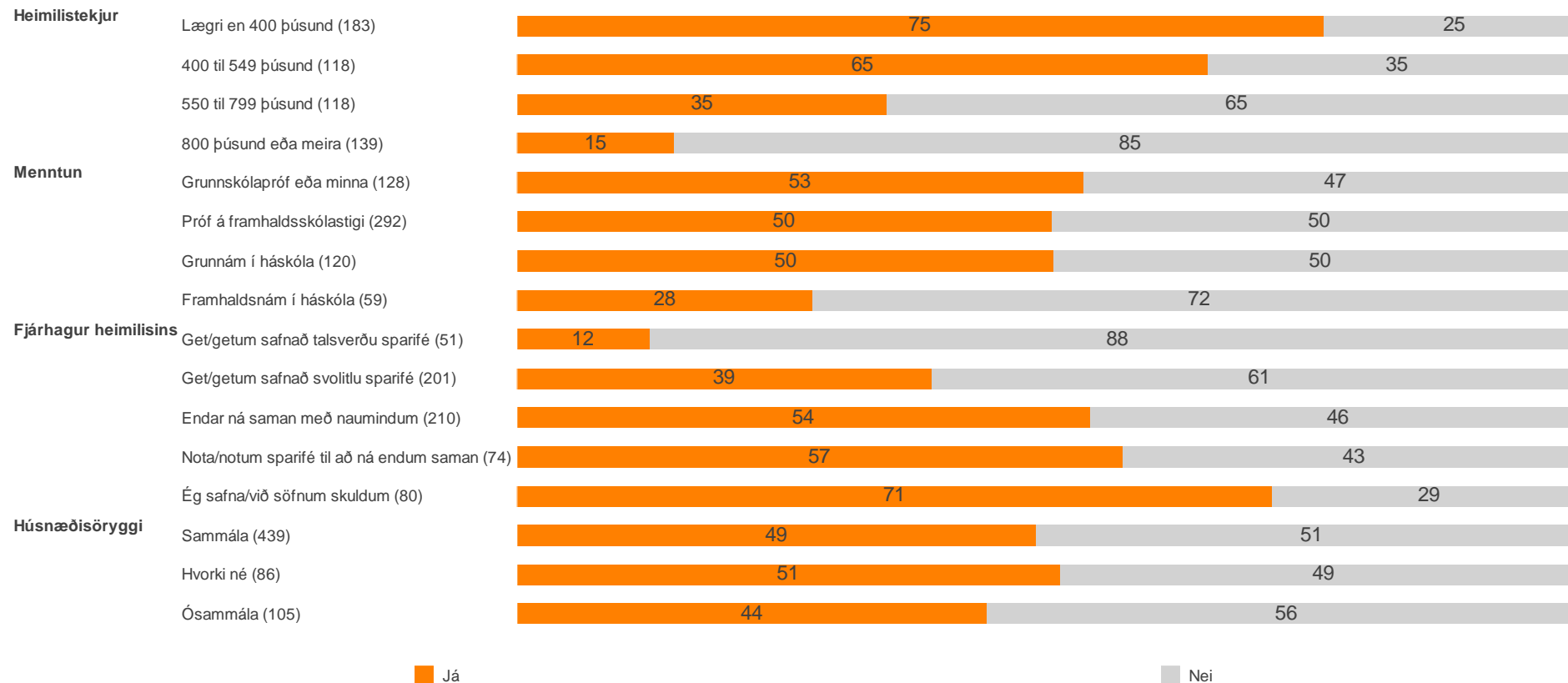


28. Færð þú greiddar húsnæðisbætur (frá ríkinu í gegnum Húsnæðis- og mannvirkjastofnun (HMS) (áður Íbúðalánasjóður))?



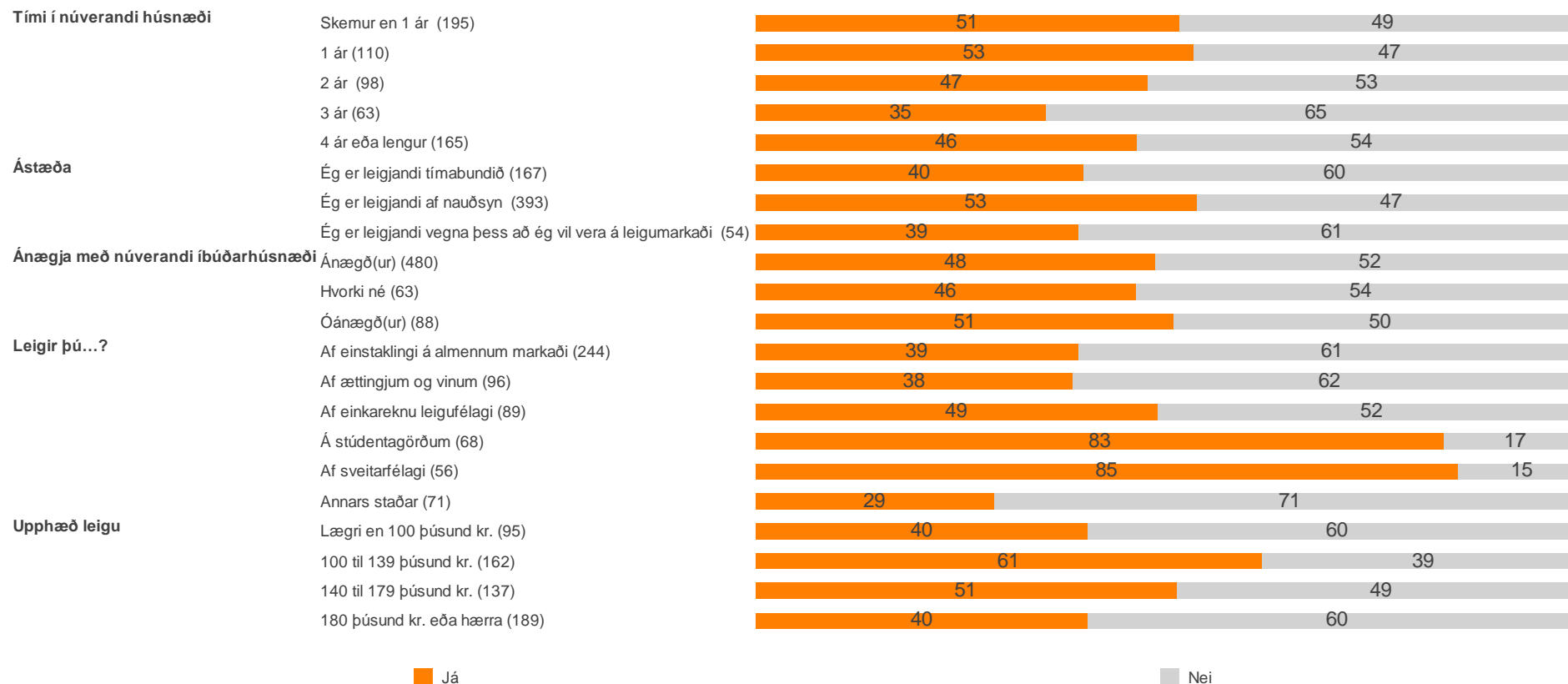
	Já	Nei
Kyn		
A. Karl	39.0% -B	61.0% -B
B. Kona	56.4% A-	43.6% A-
Aldur		
A. 18-24 ára	59.1% -B-DE-	40.9% -B-DE-
B. 25-34 ára	47.8% A--D--	52.2% A--D--
C. 35-44 ára	50.4% ---D--	49.6% ---D--
D. 45-54 ára	34.1% ABC---	65.9% ABC---
E. 55-64 ára	37.4% A-----	62.6% A-----
F. 65 ára eða eldri	46.6% -----	53.4% -----
Búseta		
A. Reykjavík	50.6% ---	49.4% ---
B. Nágranna.sv.f. Rvk	39.9% ---	60.1% ---
C. Önnur sveitarfélög	48.3% ---	51.7% ---

28. Færð þú greiddar húsnæðisbætur (frá ríkinu í gegnum Húsnæðis- og mannvirkjastofnun (HMS) (áður Íbúðalánasjóður))?



	Já	Nei
Heimilistekjur		
A. Lægri en 400 þúsund	75.4% -BCD	24.6% -BCD
B. 400 til 549 þúsund	64.6% A-CD	35.4% A-CD
C. 550 til 799 þúsund	34.6% AB-D	65.4% AB-D
D. 800 þúsund eða meira	14.7% ABC-	85.3% ABC-
Menntun		
A. Grunnskólapróf eða minna	53.0% ---D	47.0% ---D
B. Próf á framhaldsskólastigi	50.0% ---D	50.0% ---D
C. Grunnám í háskóla	50.2% ---D	49.8% ---D
D. Framhaldsnám í háskóla	27.7% ABC-	72.3% ABC-
Fjárhagur heimilisins		
A. Get/getum safnað talsverðu sparifé	12.4% -BCDE	87.6% -BCDE
B. Get/getum safnað svolitlu sparifé	38.8% A-CDE	61.2% A-CDE
C. Endar ná saman með naumindum	53.6% AB--E	46.4% AB--E
D. Nota/notum sparifé til að ná endum saman	56.6% AB---	43.4% AB---
E. Ég safna/við sófnum skuldum	70.6% ABC--	29.4% ABC--
Húsnæðisöryggi		
A. Sammála	48.6% ---	51.4% ---
B. Hvorki né	50.8% ---	49.2% ---
C. Ósammála	43.9% ---	56.1% ---

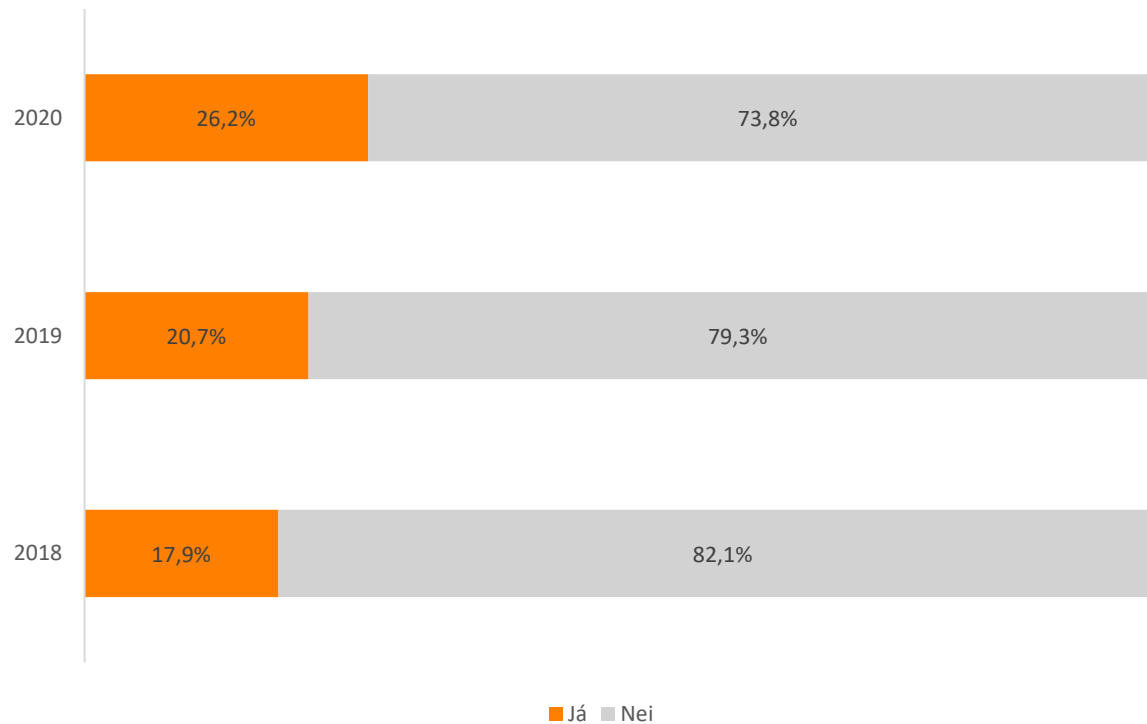
28. Færð þú greiddar húsnæðisbætur (frá ríkinu í gegnum Húsnæðis- og mannvirkjastofnun (HMS) (áður Íbúðalánasjóður))?



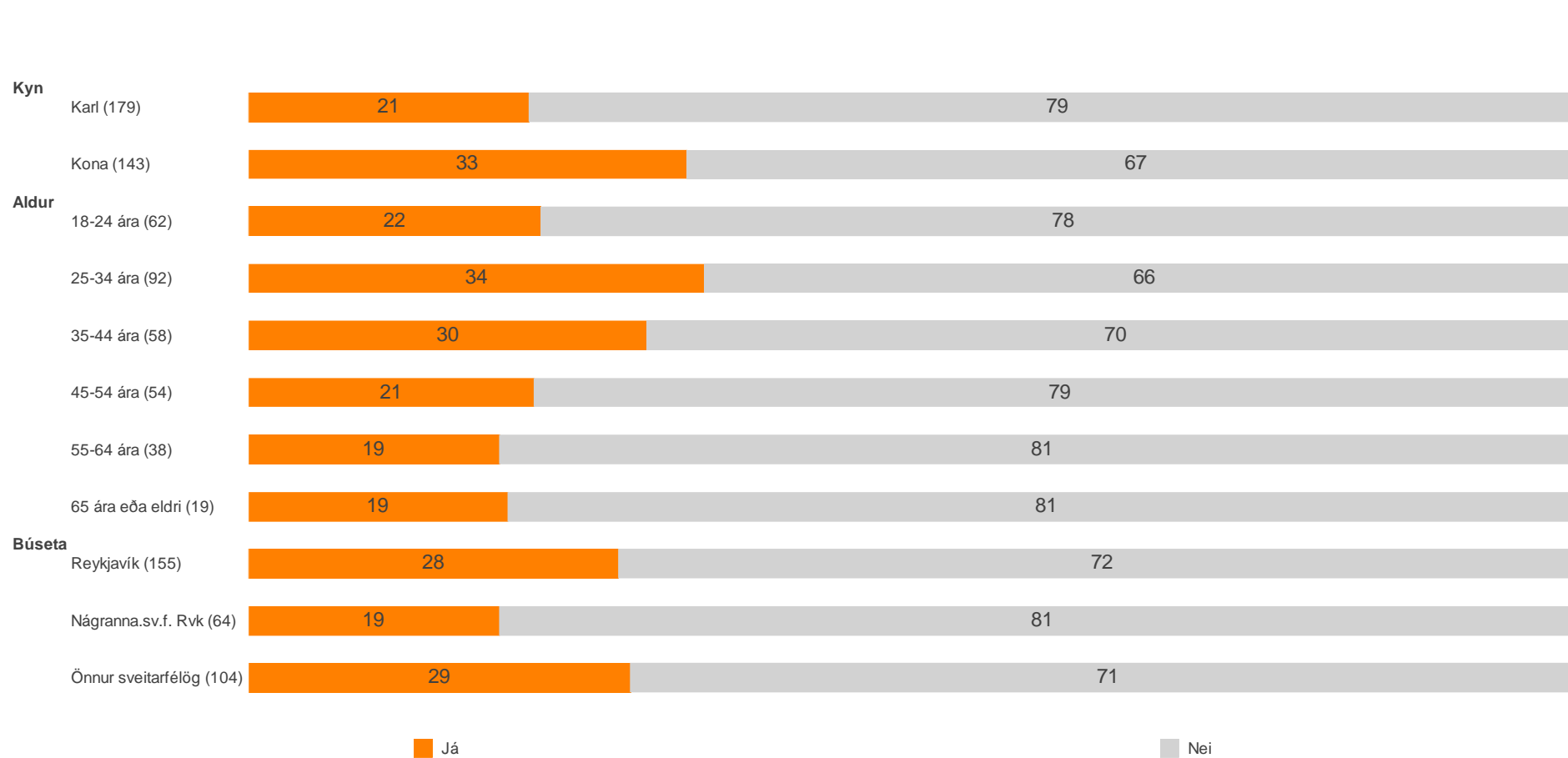
	Já	Nei
Tími í núverandi húsnæði		
A. Skemur en 1 ár	51.1% ---D-	48.9% ---D-
B. 1 ár	52.8% ---D-	47.2% ---D-
C. 2 ár	47.3% -----	52.7% -----
D. 3 ár	35.0% AB---	65.0% AB---
E. 4 ár eða lengur	46.0% -----	54.0% -----
Ástæða		
A. Ég er leigjandi tímabundið	39.6% -B-	60.4% -B-
B. Ég er leigjandi af nauðsyn	53.2% A-C	46.8% A-C
C. Ég er leigjandi vegna þess að ég vil vera á leigumarkaði	39.0% -B-	61.0% -B-
Ánægja með núverandi íbúðarhúsnæði		
A. Ánægð(ur)	48.2% ---	51.8% ---
B. Hvorki né	45.9% ---	54.1% ---
C. Óánægð(ur)	50.5% ---	49.5% ---
Leigir þú...?		
A. Af einstaklingi á almennum markaði	39.0% ---DE-	61.0% ---DE-
B. Af ættingjum og vinum	38.3% ---DE-	61.7% ---DE-
C. Af einkareknu leigufélagi	48.5% ---DEF	51.5% ---DEF
D. Á stúdentagörðum	83.0% ABC--F	17.0% ABC--F
E. Af sveitarfélagi	84.6% ABC--F	15.4% ABC--F
F. Annars staðar	28.8% --CDE-	71.2% --CDE-
Upphæð leigu		
A. Lægri en 100 þúsund kr.	40.1% -B--	59.9% -B--
B. 100 til 139 þúsund kr.	61.0% A--D	39.0% A--D
C. 140 til 179 þúsund kr.	50.8% -----	49.2% -----
D. 180 þúsund kr. eða hærra	40.1% -B--	59.9% -B--

29. Sóttir þú um húsnæðisbætur?

Fjöldi svara	329 100.0%
Já	85 25.7%
Nei	238 72.4%
Veit ekki	2 0.7%
Vil ekki svara	4 1.2%

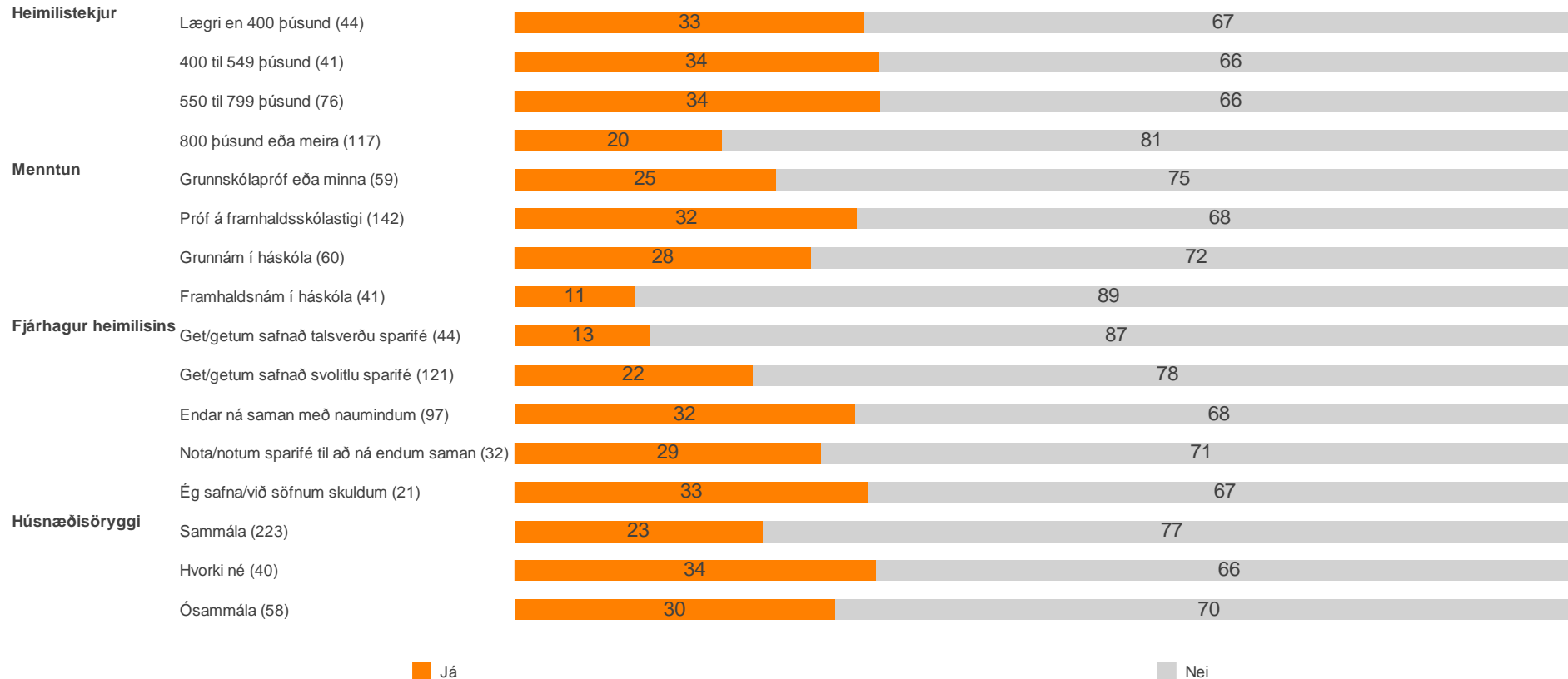


29. Sóttir þú um húsnæðisbætur?



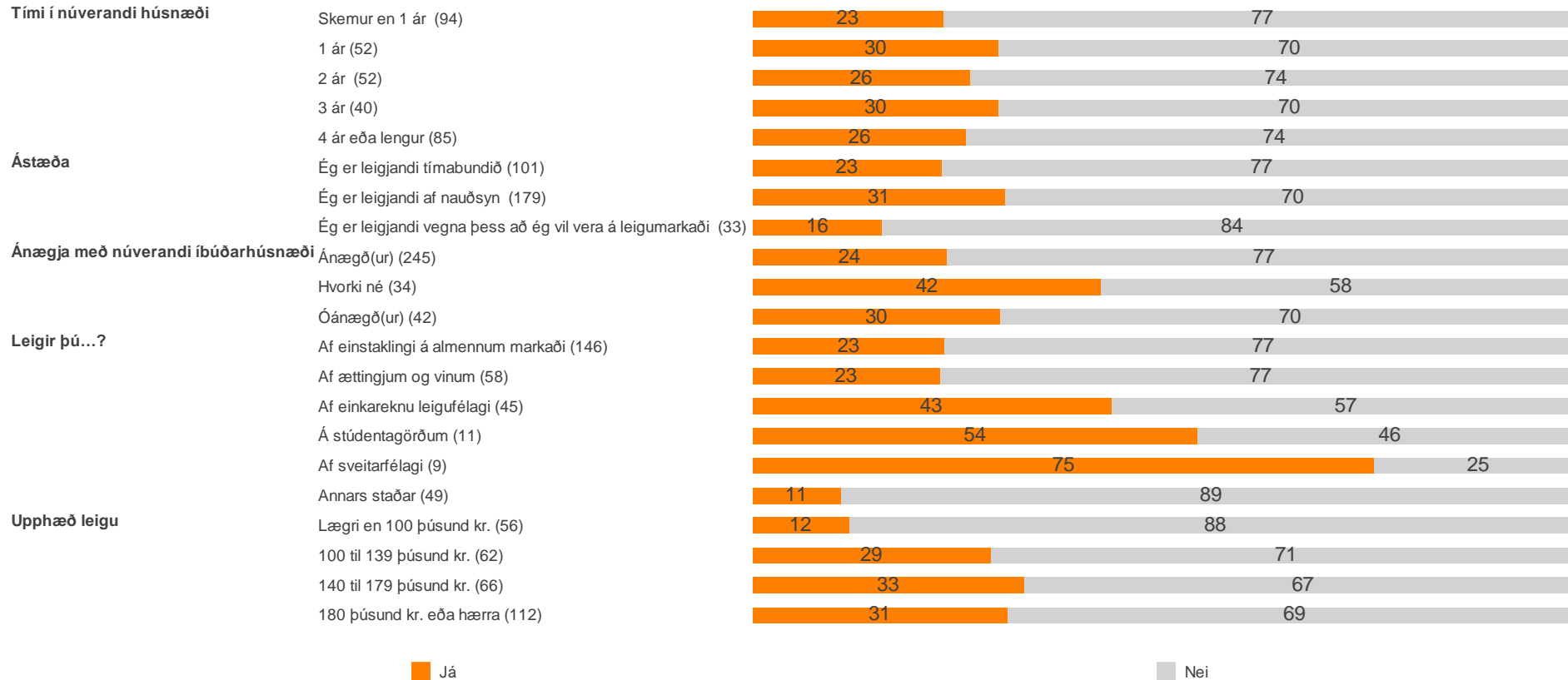
	Já	Nei
Kyn		
A. Karl	21.0% -B	79.0% -B
B. Kona	32.8% A-	67.2% A-
Aldur		
A. 18-24 ára	21.9% -----	78.1% -----
B. 25-34 ára	34.1% -----	65.9% -----
C. 35-44 ára	29.8% -----	70.2% -----
D. 45-54 ára	21.4% -----	78.6% -----
E. 55-64 ára	18.8% -----	81.2% -----
F. 65 ára eða eldri	19.4% -----	80.6% -----
Búseta		
A. Reykjavík	27.7% ---	72.3% ---
B. Nágranna.sv.f. Rvk	18.8% ---	81.2% ---
C. Önnur sveitarfélög	28.6% ---	71.4% ---

29. Sóttir þú um húsnæðisbætur?



	Já	Nei
Heimilistekjur		
A. Lægri en 400 þúsund	32.9% ----	67.1% ----
B. 400 til 549 þúsund	34.2% ----	65.8% ----
C. 550 til 799 þúsund	34.3% ---D	65.7% ---D
D. 800 þúsund eða meira	19.5% --C-	80.5% --C-
Menntun		
A. Grunnskólapróf eða minna	24.6% ----	75.4% ----
B. Próf á framhaldsskólastigi	32.2% ---D	67.8% ---D
C. Grunnám í háskóla	27.8% ---D	72.2% ---D
D. Framhaldsnám í háskóla	11.4% -BC-	88.6% -BC-
Fjárhagur heimilisins		
A. Get/getum safnað talsverðu sparifé	12.8% --C--	87.2% --C--
B. Get/getum safnað svolitlu sparifé	22.4% -----	77.6% -----
C. Endar ná saman með naumindum	32.0% A----	68.0% A----
D. Nota/notum sparifé til að ná endum saman	28.8% -----	71.2% -----
E. Ég safna/við söfnum skuldum	33.2% -----	66.8% -----
Húsnæðisöryggi		
A. Sammála	23.3% ---	76.7% ---
B. Hvorki né	33.9% ---	66.1% ---
C. Ósammála	30.1% ---	69.9% ---

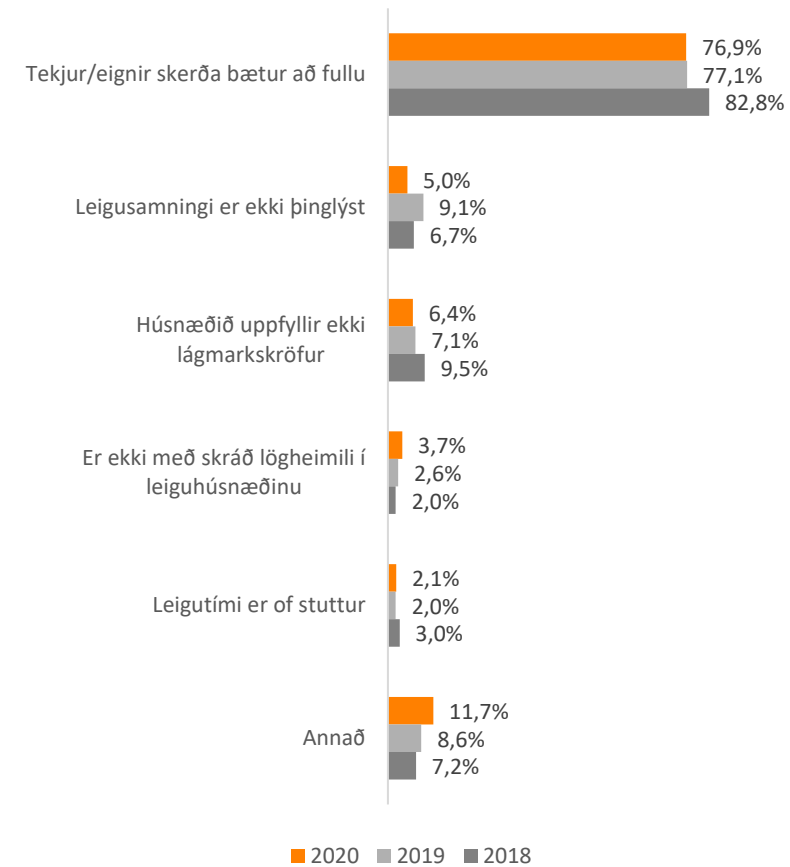
29. Sóttir þú um húsnæðisbætur?



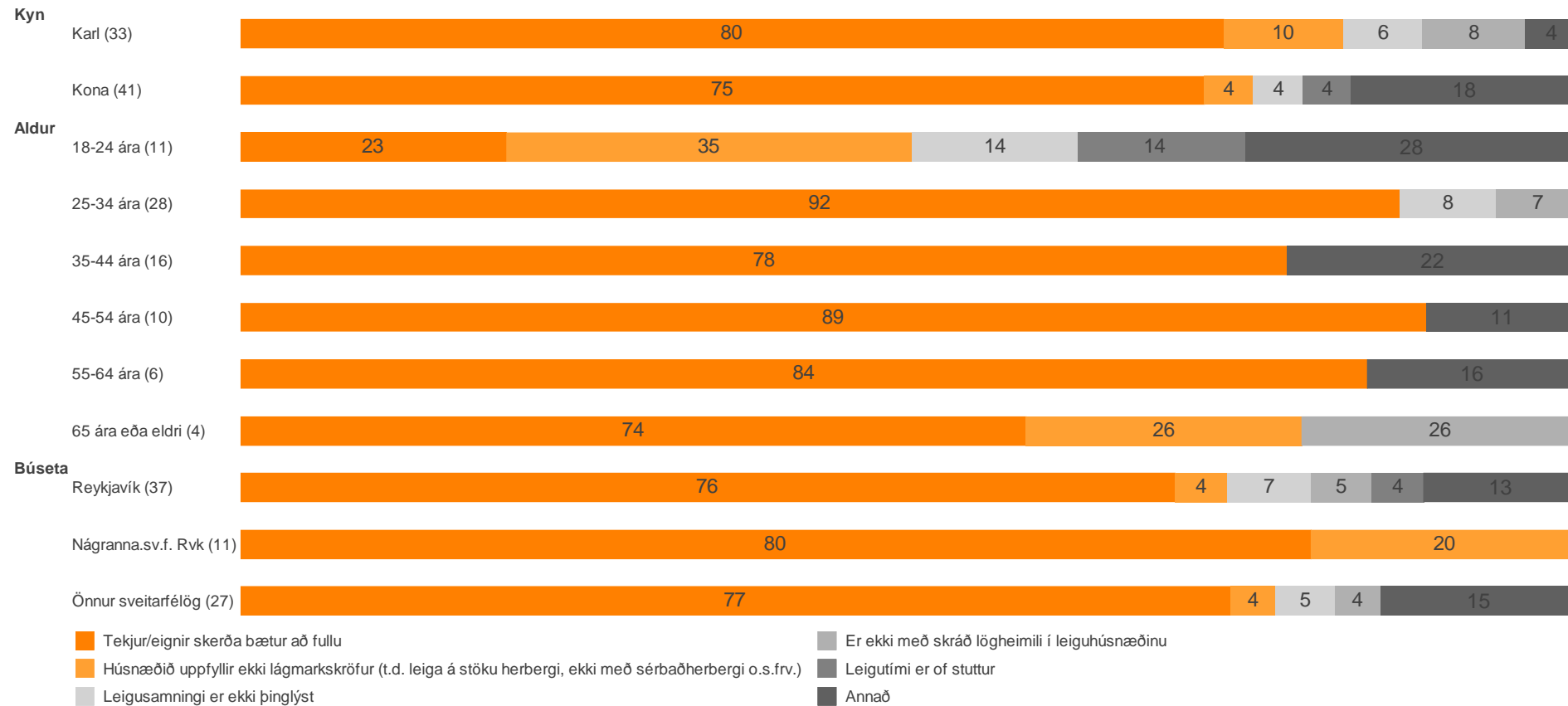
	Já	Nei
Tími í núverandi húsnæði		
A. Skemur en 1 ár	23.1%	76.9%
B. 1 ár	29.7%	70.3%
C. 2 ár	26.3%	73.7%
D. 3 ár	29.7%	70.3%
E. 4 ár eða lengur	25.9%	74.1%
Ástæða		
A. Ég er leigjandi tímabundið	22.9%	77.1%
B. Ég er leigjandi af nauðsyn	30.5%	69.5%
C. Ég er leigjandi vegna þess að ég vil vera á leigumarkaði	15.7%	84.3%
Ánægja með núverandi íbúðarhúsnæði		
A. Ánægð(ur)	23.5% -B-	76.5% -B-
B. Hvorki né	42.1% A--	57.9% A--
C. Óánægð(ur)	29.9% ---	70.1% ---
Leigir þú...?		
A. Af einstaklingi á almennum markaði	23.2% --CDE	76.8% --CDE
B. Af ættingjum og vinum	22.7% --CDE	77.3% --CDE
C. Af einkareknu leigufélagi	43.3% AB--F	56.7% AB--F
D. Á stúdentagörðum	53.7% AB--F	46.3% AB--F
E. Af sveitarfélagi	75.1% AB--F	24.9% AB--F
F. Annars staðar	10.7% --CDE	89.3% --CDE
Upphæð leigu		
A. Lægri en 100 þúsund kr.	11.7% -BCD	88.3% -BCD
B. 100 til 139 þúsund kr.	28.8% A---	71.2% A---
C. 140 til 179 þúsund kr.	32.9% A---	67.1% A---
D. 180 þúsund kr. eða hærra	30.8% A---	69.2% A---

30. Hver er ástæða þess að þú færð ekki húsnæðisbætur þrátt fyrir að hafa sótt um?

Fjöldi svara	85 100.0%
Tekjur/eignir skerða bætur að fullu	57 68.0%
Húsnæðið uppfyllir ekki lágmarkskröfur (t.d. leiga á stöku herbergi, ekki með sérbaðherbergi o.s.frv.)	5 5.7%
Leigusamningi er ekki þinglýst	4 4.4%
Er ekki með skráð lögheimili í leiguhúsnæðinu	3 3.3%
Leigutími er of stuttur	2 1.9%
Annað	9 10.3%
Veit ekki	8 9.2%
Vil ekki svara	2 2.5%



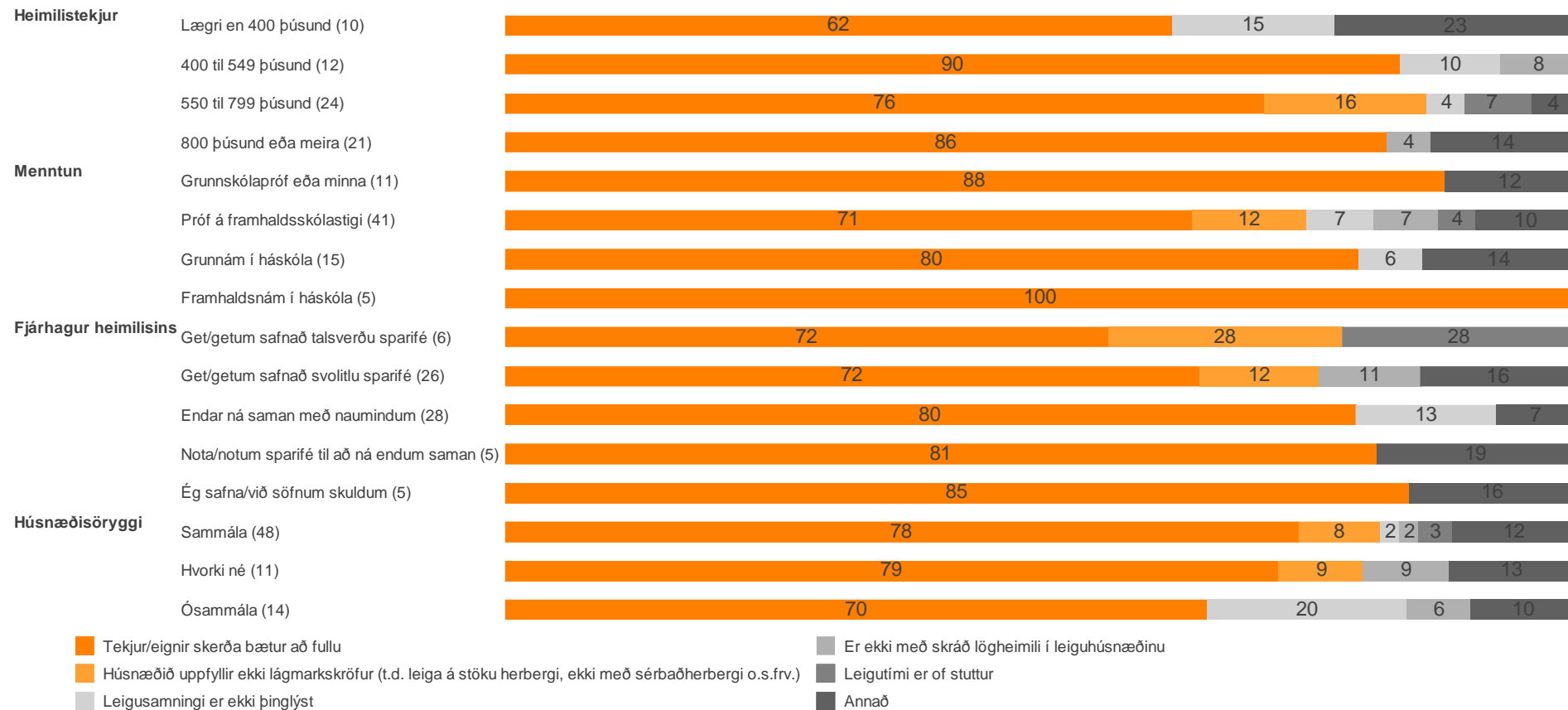
30. Hver er ástæða þess að þú færð ekki húsnæðisbætur þrátt fyrir að hafa sótt um?



30. Hver er ástæða þess að þú færð ekki húsnæðisbætur þrátt fyrir að hafa sótt um?

	Tekjur/eignir skerða bætur að fullu	Húsnæðið uppfyllir ekki lágmarkskröfur (t.d. leiga á stöku herbergi, ekki með sérbaðherbergi o.s.frv.)	Leigusamningi er ekki þinglýst	Er ekki með skráð lögheimili í leiguhúsnæðinu	Leigutími er of stuttur	Annað
Kyn						
A. Karl	79.6%	9.7%	6.4%	8.3%	-	4.3%
	--	--	--	--	--	--
B. Kona	74.8%	3.8%	3.8%	-	3.8%	17.6%
	--	--	--	--	--	--
Aldur						
A. 18-24 ára	22.7%	34.6%	14.2%	-	14.2%	28.4%
	-BCDE-	-BCD--	-----	-----	-B----	-B----
B. 25-34 ára	92.3%	-	7.7%	6.5%	-	-
	A-----	A----F	-----	-----	A-----	A-C-E-
C. 35-44 ára	78.3%	-	-	-	-	21.7%
	A-----	A----F	-----	----F	-----	-B----
D. 45-54 ára	88.7%	-	-	-	-	11.3%
	A-----	A-----	-----	-----	-----	-----
E. 55-64 ára	84.2%	-	-	-	-	15.8%
	A-----	-----	-----	-----	-----	-B----
F. 65 ára eða eldri	74.0%	26.0%	-	26.0%	-	-
	-----	-BC---	-----	--C--	-----	-----
Búseta						
A. Reykjavík	76.3%	4.3%	6.8%	4.9%	4.3%	12.6%
	---	---	---	---	---	---
B. Nágranna.sv.f. Rvk	80.0%	20.0%	-	-	-	-
	---	---	---	---	---	---
C. Önnur sveitarfélög	76.5%	3.5%	4.6%	3.5%	-	15.3%
	---	---	---	---	---	---

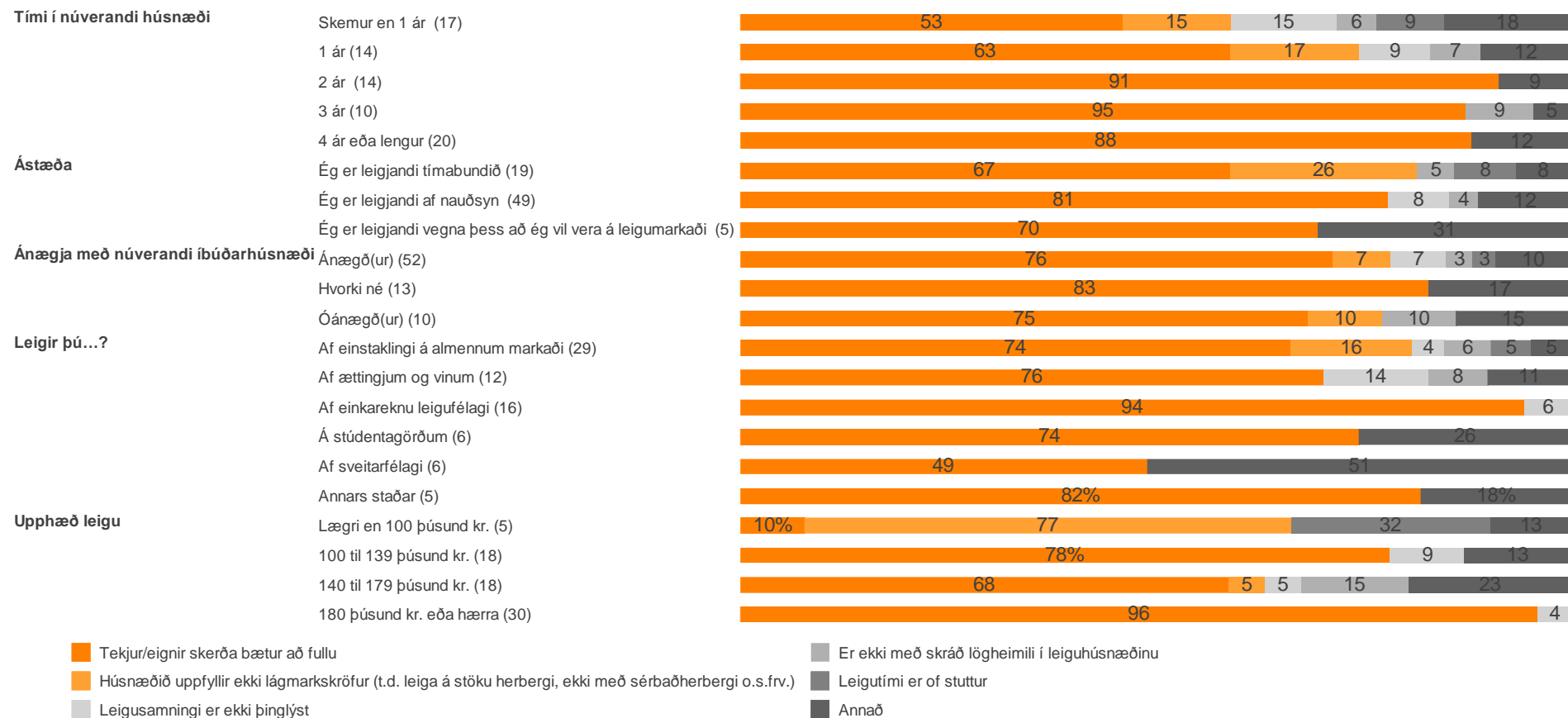
30. Hver er ástæða þess að þú færð ekki húsnæðisbætur þrátt fyrir að hafa sótt um?



30. Hver er ástæða þess að þú færð ekki húsnæðisbætur þrátt fyrir að hafa sótt um?

	Tekjur/eignir skerða bætur að fullu	Húsnæðið uppfyllir ekki lágmarkskröfur (t.d. leiga á stöku herbergi, ekki með sérbaðherbergi o.s.frv.)	Leigusamningi er ekki þinglýst	Er ekki með skráð lögheimili í leiguhúsnæðinu	Leigutími er of stuttur	Annað
Heimilistekjur						
A. Lægri en 400 þúsund	62.3% ----	- ----	15.2% ----	- ----	- ----	22.5% ----
B. 400 til 549 þúsund	89.9% ----	- ----	10.1% ----	7.5% ----	- ----	- ----
C. 550 til 799 þúsund	75.6% ----	16.2% ----	3.8% ----	- ----	6.6% ----	4.4% ----
D. 800 þúsund eða meira	85.9% ----	- ----	- ----	4.3% ----	- ----	14.1% ----
Menntun						
A. Grunnskólapróf eða minna	87.8% ----	- ----	- ----	- ----	- ----	12.2% ----
B. Próf á framhaldsskólastigi	71.0% ----	11.8% ----	6.9% ----	6.7% ----	3.9% ----	10.3% ----
C. Grunnám í háskóla	79.7% ----	- ----	6.0% ----	- ----	- ----	14.3% ----
D. Framhaldsnám í háskóla	100.0% ----	- ----	- ----	- ----	- ----	- ----
Fjárhagur heimilisins						
A. Get/getum safnað talsverðu sparifé	72.1% ----	27.9% --C-	- ----	- ----	27.9% -BC-	- ----
B. Get/getum safnað svolitlu sparifé	71.7% ----	12.3% ----	- ----	10.5% ----	- A----	16.0% ----
C. Endar ná saman með naumindum	79.5% ----	- A----	13.1% ----	- ----	- A----	7.4% ----
D. Not/notum sparifé til að ná endum saman	81.4% ----	- ----	- ----	- ----	- ----	18.6% ----
E. Ég safna/við söfnum skuldum	84.5% ----	- ----	- ----	- ----	- ----	15.5% ----
Húsnæðisöryggi						
A. Sammála	78.0% ---	8.0% ---	1.9% --C	1.9% ---	3.3% ---	12.1% ---
B. Hvorki né	78.5% ---	8.6% ---	- ---	8.6% ---	- ---	12.9% ---
C. Ósammála	69.8% ---	- ---	19.8% A--	6.4% ---	- ---	10.4% ---

30. Hver er ástæða þess að þú færð ekki húsnæðisbætur þrátt fyrir að hafa sótt um?

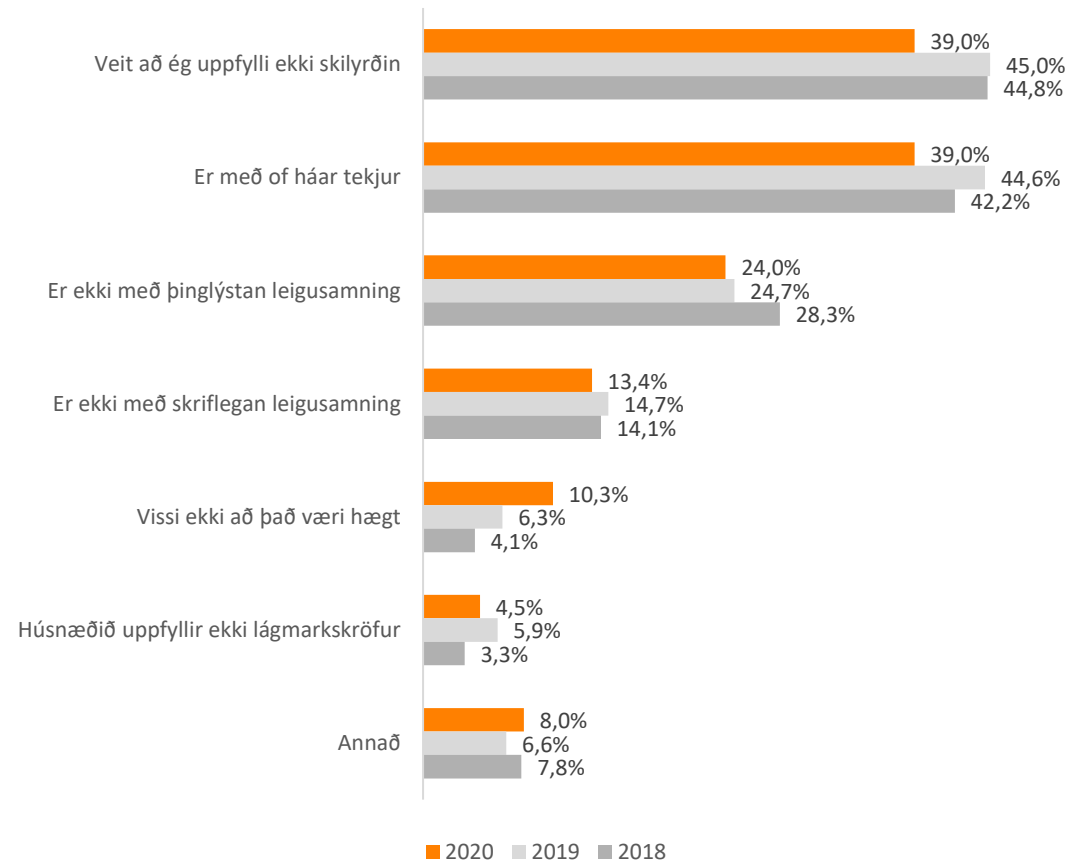


30. Hver er ástæða þess að þú færð ekki húsnæðisbætur þrátt fyrir að hafa sótt um?

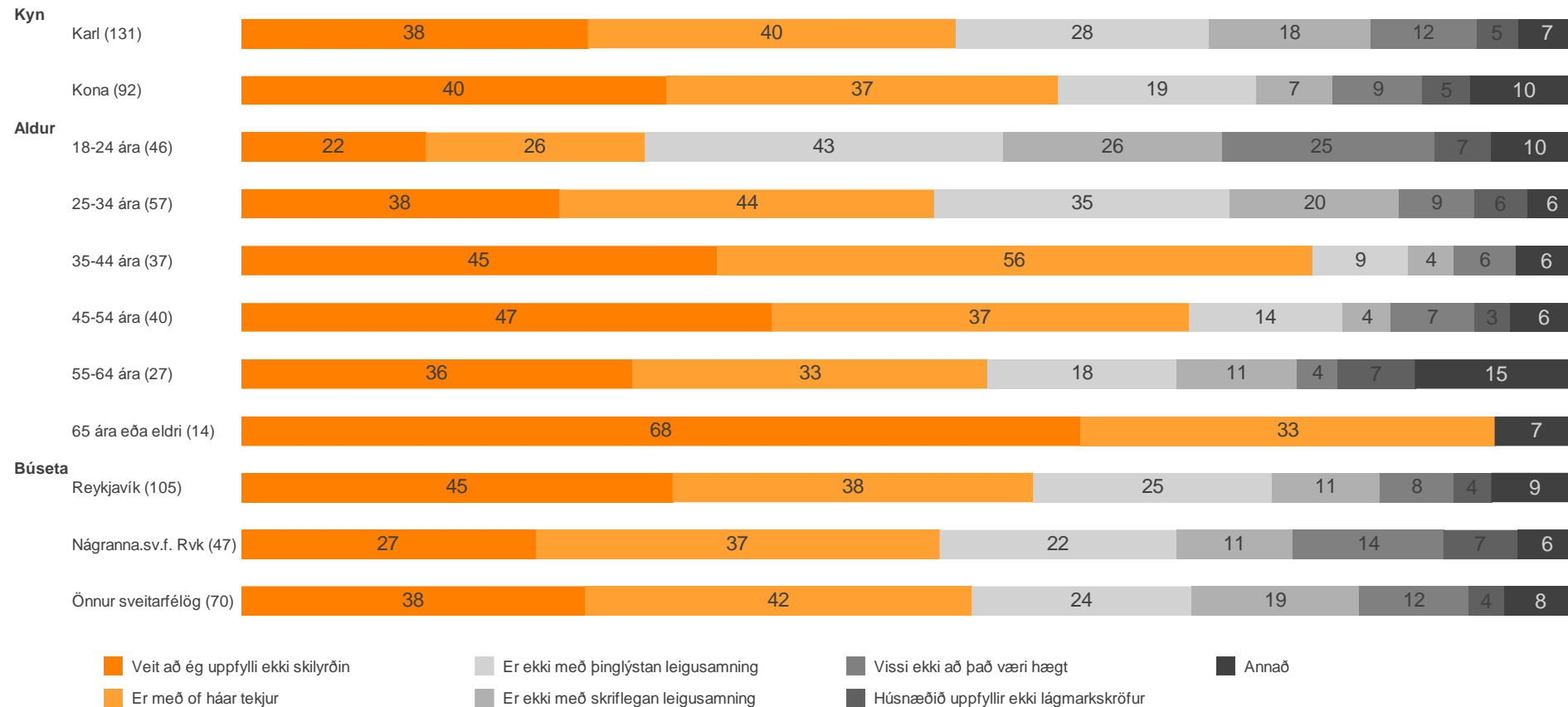
	Tekjur/eignir skerða bætur að fullu	Húsnæði uppfyllir ekki lágmarkskröfur (t.d. leiga á stöku herbergi, ekki með sérbaðherbergi o.s.frv.)	Leigusamningi er ekki þinglýst	Er ekki með skráð lögheimili í leiguhúsnæðinu	Leigutími er of stuttur	Annað
Tími í núverandi húsnæði						
A. Skemur en 1 ár	52.9% --CDE	14.9% ----	14.6% ----	5.5% ----	9.3% ----	17.6% ----
B. 1 ár	62.9% ----	16.6% ----	9.0% ----	6.6% ----	- ----	11.6% ----
C. 2 ár	91.3% A----	- ----	- ----	- ----	- ----	8.7% ----
D. 3 ár	95.0% A----	- ----	- ----	8.8% ----	- ----	5.0% ----
E. 4 ár eða lengur	88.0% A----	- ----	- ----	- ----	- ----	12.0% ----
Ástæða						
A. Ég er leigjandi tímabundið	66.8% ---	25.6% -B-	- ---	5.0% ---	8.4% -B-	7.6% ---
B. Ég er leigjandi af nauðsyn	80.8% ---	- A--	7.6% ---	3.7% ---	- A--	11.6% ---
C. Ég er leigjandi vegna þess að ég vil vera á leigumarkaði	69.5% ---	- ---	- ---	- ---	- ---	30.5% ---
Ánægja með núverandi íbúðarhúsnæði						
A. Ánægð(ur)	75.9% ---	7.4% ---	7.1% ---	3.4% ---	3.0% ---	9.7% ---
B. Hvorki né	82.9% ---	- ---	- ---	- ---	- ---	17.1% ---
C. Óánægð(ur)	75.0% ---	9.7% ---	- ---	9.7% ---	- ---	15.2% ---
Leigir þú...?						
A. Af einstaklingi á almennum markaði	73.9% ----	16.4% ----	4.2% ----	6.3% ----	5.4% ----	5.4% ----E
B. Af ættingjum og vinum	75.6% ----	- ----	13.5% ----	7.7% ----	- ----	10.9% ----
C. Af einkareknu leigufélagi	94.3% ----E	- ----	5.7% ----	- ----	- ----	- ---DE
D. Á stúdentagörðum	74.4% ----	- ----	- ----	- ----	- ----	25.6% --C--
E. Af sveitarfélagi	49.0% --C--	- ----	- ----	- ----	- ----	51.0% A-C--
F. Annars staðar	81.9% ----	- ----	- ----	- ----	- ----	18.1% ----
Upphæð leigu						
A. Lægr en 100 þúsund kr.	10.3% -BCD	76.9% -BCD	- ---	- ---	31.6% -BCD	12.8% --D
B. 100 til 139 þúsund kr.	78.2% A---	- A---	8.9% ----	- ----	- A---	12.9% --D
C. 140 til 179 þúsund kr.	67.5% A--D	5.1% A--	4.9% ----	14.9% ---D	- A---	22.5% --D
D. 180 þúsund kr. eða hærra	95.9% A-C	- A--	4.1% ----	- --C	- A---	- ABC

31. Af hverju hefur þú ekki sótt um húsnæðisbætur?

Fjöldi svara	238 100.0%
Veit að ég uppfylli ekki skilyrðin	87 36.4%
Er með of háar tekjur	87 36.4%
Er ekki með þinglýstan leigusamning	53 22.4%
Er ekki með skriflegan leigusamning	30 12.5%
Vissi ekki að það væri hægt	23 9.6%
Húsnæðið uppfyllir ekki lágmarkskröfur	10 4.2%
Annað	18 7.5%
Veit ekki	12 4.9%
Vil ekki svara	4 1.7%



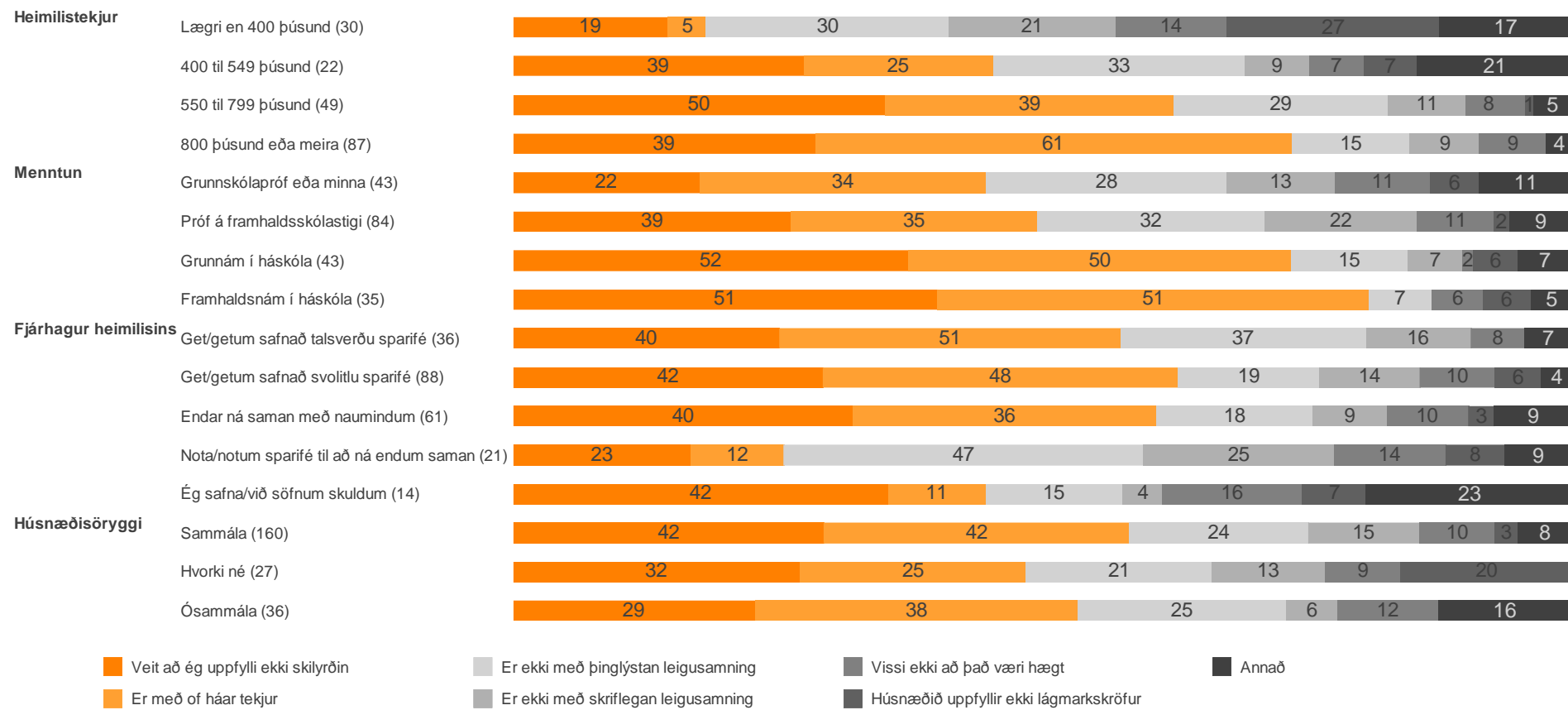
31. Af hverju hefur þú ekki sótt um húsnæðisbætur?



31. Af hverju hefur þú ekki sótt um húsnæðisbætur?

	Veit að ég uppfylli ekki skilyrðin	Er með of háar tekjur	Er ekki með þinglýstan leigusamning	Er ekki með skriflegan leigusamning	Vissi ekki að það væri hægt	Húsnæðið uppfyllir ekki lágmarkskröfur	Annað
Kyn							
A. Karl	38.0% --	40.3% --	27.7% --	17.7% -B	11.6% --	4.5% --	6.6% --
B. Kona	40.3% --	37.1% --	18.7% --	7.3% A-	8.5% --	4.5% --	10.2% --
Aldur							
A. 18-24 ára	22.1% --CD-F	26.2% --C--	42.9% --CDEF	26.2% --CD-F	25.3% -BCDEF	6.8% -----	10.4% -----
B. 25-34 ára	37.5% ----F	44.2% -----	34.8% --CD-F	19.8% --CD--	8.9% A-----	6.2% -----	6.0% -----
C. 35-44 ára	44.8% A-----	55.9% A-----	9.0% AB----	4.3% AB----	5.8% A-----	- -----	5.9% -----
D. 45-54 ára	46.8% A-----	36.7% -----	13.6% AB----	4.2% AB----	7.4% A-----	3.1% -----	6.0% -----
E. 55-64 ára	36.3% -----	32.9% -----	17.5% A-----	11.2% -----	3.7% A-----	7.2% -----	15.1% -----
F. 65 ára eða eldri	67.7% AB----	33.4% -----	- AB----	- A-----	- A-----	- -----	6.7% -----
Búseta							
A. Reykjavík	45.2% -B-	37.7% ---	25.0% ---	11.3% ---	7.7% ---	3.9% ---	9.1% ---
B. Nágranna.sv.f. Rvk	26.8% A--	36.7% ---	21.5% ---	10.6% ---	13.7% ---	6.7% ---	5.5% ---
C. Önnur sveitarfélög	37.9% ---	42.4% ---	24.2% ---	18.5% ---	12.0% ---	3.9% ---	8.1% ---

31. Af hverju hefur þú ekki sótt um húsnæðisbætur?

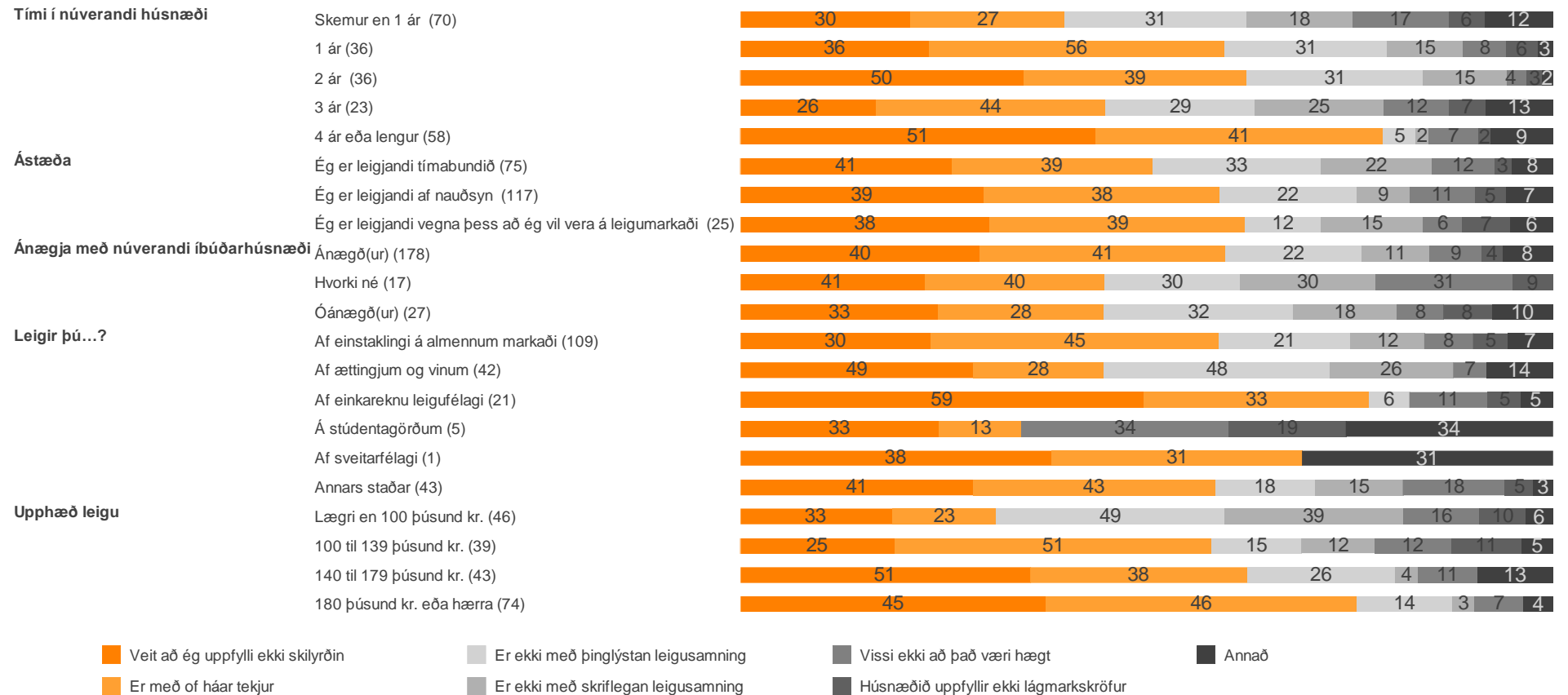


■ Veit að ég uppfylli ekki skilyrðin
 ■ Er ekki með þinglýstan leigusamning
 ■ Vissi ekki að það væri hægt
 ■ Annað
■ Er með of háar tekjur
 ■ Er ekki með skriflegan leigusamning
 ■ Húsnæðið uppfyllir ekki lágmarkskröfur

31. Af hverju hefur þú ekki sótt um húsnæðisbætur?

	Veit að ég uppfylli ekki skilyrðin	Er með of háar tekjur	Er ekki með þinglýstan leigusamning	Er ekki með skriflegan leigusamning	Vissi ekki að það væri hægt	Húsnæðið uppfyllir ekki lágmarkskröfur	Annað
Heimilistekjur							
A. Lægri en 400 þúsund	19.4% --C	4.7% -BCD	30.4% ----	20.7% ----	13.9% ----	26.5% --CD	16.7% ---D
B. 400 til 549 þúsund	38.5% ----	25.2% A--D	33.3% ----	8.5% ----	7.2% ----	7.1% ---D	20.7% --CD
C. 550 til 799 þúsund	50.4% A---	38.8% A--D	29.0% ----	10.5% ----	8.0% ----	1.1% A---	5.4% -B--
D. 800 þúsund eða meira	38.9% ----	61.4% ABC-	15.2% ----	8.9% ----	8.6% ----	- AB--	3.5% AB--
Menntun							
A. Grunnskólapróf eða minna	22.0% --CD	33.6% ----	28.2% ---D	12.8% ---D	11.1% ----	5.8% ----	11.0% ----
B. Próf á framhaldsskólastigi	39.2% ----	34.6% ----	32.0% --CD	21.5% --CD	10.8% ----	2.1% ----	9.0% ----
C. Grunnám í háskóla	51.6% A---	50.0% ----	15.2% -B--	7.1% -B--	1.5% ----	5.8% ----	7.2% ----
D. Framhaldsnám í háskóla	50.5% A---	51.3% ----	7.4% AB--	- AB--	6.2% ----	5.7% ----	5.0% ----
Fjárhagur heimilisins							
A. Get/getum safnað talsverðu sparifé	40.2% ----	51.4% ---DE	36.9% -BC-	15.8% ----	8.1% ----	- ----	7.3% ----
B. Get/getum safnað svolitlu sparifé	41.7% ----	47.7% ---DE	19.1% A--D	13.5% ----	10.1% ----	6.2% ----	4.3% ---E
C. Endar ná saman með naumindum	40.2% ----	35.8% ---D-	18.4% A--D	8.8% ----	9.6% ----	3.1% ----	9.3% ----
D. Notað/notum sparifé til að ná endum saman	23.0% ----	12.0% ABC-	46.5% -BC-	24.7% ----	14.4% ----	7.6% ----	8.9% ----
E. Ég safna/við söfnum skuldum	41.7% ----	10.8% AB---	15.2% ----	4.4% ----	15.5% ----	7.1% ----	23.0% -B---
Húsnæðisöryggi							
A. Sammála	42.4% ---	41.5% ---	24.4% ---	15.2% ---	10.3% ---	3.0% -B-	7.6% ---
B. Hvorki né	32.4% ---	25.4% ---	21.0% ---	12.7% ---	8.5% ---	19.5% A-C	- --C
C. Ósammála	28.5% ---	37.9% ---	24.5% ---	6.0% ---	11.8% ---	- -B-	15.9% -B-

31. Af hverju hefur þú ekki sótt um húsnæðisbætur?



■ Veit að ég uppfylli ekki skilyrðin
 ■ Er ekki með þinglýstan leigusamning
 ■ Vissi ekki að það væri hægt
 ■ Annað
■ Er með of háar tekjur
 ■ Er ekki með skriflegan leigusamning
 ■ Húsnæðið uppfyllir ekki lágmarkskröfur

31. Af hverju hefur þú ekki sótt um húsnæðisbætur?

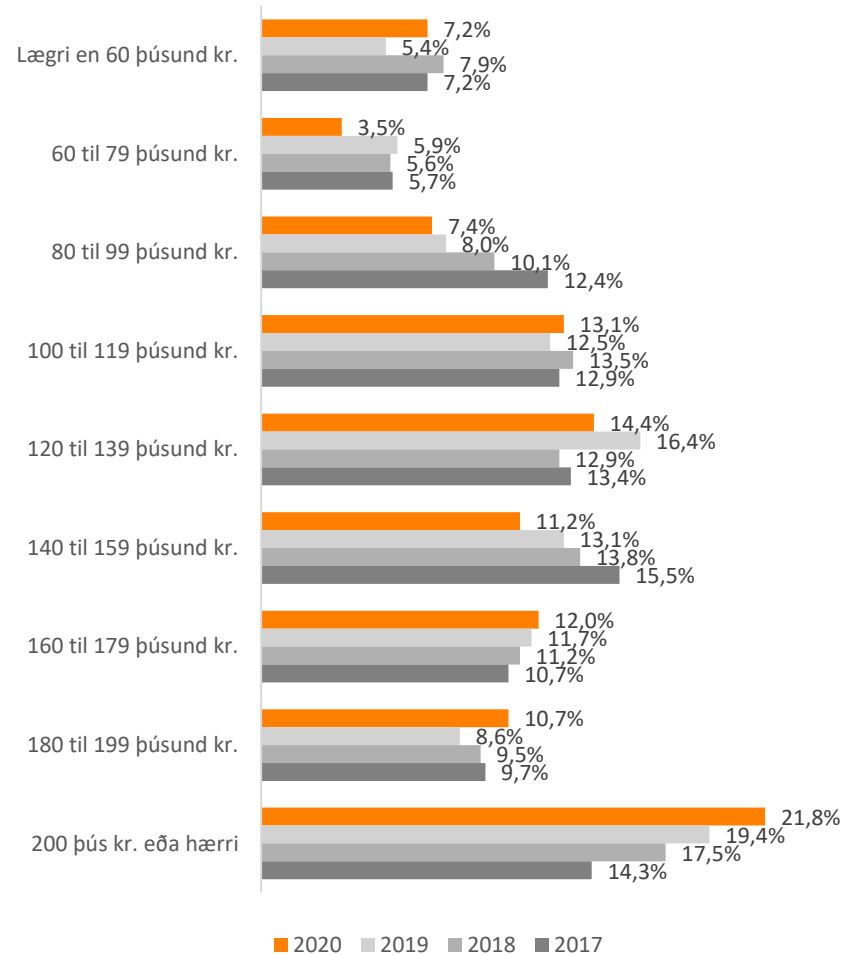
	Veit að ég uppfylli ekki skilyrðin	Er með of háar tekjur	Er ekki með þinglýstan leigusamning	Er ekki með skriflegan leigusamning	Vissi ekki að það væri hægt	Húsnæðið uppfyllir ekki lágmarkskröfur	Annað
Tími í núverandi húsnæði							
A. Skemur en 1 ár	29.6% --C-E	26.7% -B---	31.4% ---E	18.3% ----E	16.8% --C--	6.1% -----	11.8% -----
B. 1 ár	36.1% -----	56.3% A----	31.1% ---E	14.5% ----E	8.2% -----	6.0% -----	2.8% -----
C. 2 ár	49.9% A----	39.3% -----	31.1% ---E	14.8% ----E	3.5% A----	2.7% -----	1.8% -----
D. 3 ár	25.8% ---E	43.8% -----	28.5% ---E	24.5% ----E	12.4% -----	6.9% -----	12.8% -----
E. 4 ár eða lengur	50.5% A--D	40.9% -----	4.7% ABCD	1.7% ABCD	7.2% -----	1.7% -----	8.8% -----
Ástæða							
A. Ég er leigjandi tímabundið	41.3% ---	39.3% ---	32.9% --C	21.6% -B-	12.3% ---	3.3% ---	8.0% ---
B. Ég er leigjandi af nauðsyn	38.9% ---	37.6% ---	21.7% ---	8.5% A--	10.5% ---	4.9% ---	7.4% ---
C. Ég er leigjandi vegna þess að ég vil vera á leigumarkaði	37.8% ---	38.6% ---	11.5% A--	15.4% ---	6.0% ---	7.2% ---	6.4% ---
Ánægja með núverandi íbúðarhúsnæði							
A. Ánægð(ur)	39.7% ---	40.7% ---	22.3% ---	11.2% -B-	8.7% -B-	3.5% ---	8.2% ---
B. Hvorki né	41.3% ---	40.1% ---	30.2% ---	30.2% A--	30.7% A-C	8.9% ---	- ---
C. Óánægð(ur)	33.3% ---	27.8% ---	31.7% ---	17.5% ---	7.7% -B-	8.2% ---	10.2% ---
Leigir þú...?							
A. Af einstaklingi á almennum markaði	30.1% -BC--	45.2% -B---	20.8% -B---	11.5% -B---	7.7% -----	5.4% -----	7.1% --D--
B. Af ættingjum og vinum	49.1% A----	27.6% A----	47.7% A-CD-F	25.8% A-C--	7.1% -----	- --D-	13.9% -----
C. Af einkareknu leigufélagi	58.8% A----	32.6% -----	5.9% -B---	- -B---	11.3% -----	4.9% -----	4.6% -----
D. Á stúdentagörðum	32.6% -----	13.4% -----	- -B---	- -----	33.7% -----	19.2% -B---	33.7% A----F
E. Af sveitarfélagi	38.4% -----	30.8% -----	- -----	- -----	- -----	- -----	30.8% -----
F. Annars staðar	40.9% -----	42.5% -----	17.5% -B---	15.4% -----	17.9% -----	5.0% -----	3.4% --D--
Upphæð leigu							
A. Lægr en 100 þúsund kr.	32.9% ----	22.7% -B-D	49.2% -BCD	38.8% -BCD	16.4% ----	10.2% --CD	5.7% ----
B. 100 til 139 þúsund kr.	25.1% --CD	51.2% A----	14.5% A----	11.9% A--	12.3% ----	11.4% --CD	5.0% ----
C. 140 til 179 þúsund kr.	50.7% -B--	37.9% ----	25.8% A----	3.9% A--	10.5% ----	- AB--	13.1% ----
D. 180 þúsund kr. eða hærri	45.3% -B--	46.1% A----	14.1% A----	3.3% A--	7.3% ----	- AB--	4.3% ----

Taflan sýnir hlutföll og fjölda þeirra sem tóku afstöðu. Bókstafir í töflu sýna marktækan mun á milli hópa m.v. 95% öryggisbil.

32. Af hverju ert þú ekki með þinglýstan og/eða skriflegan leigusamning?

- Bý hjá bestu vinkonu
- Eigandinn bara ekki búinn að því og ég hef ekkert rætt það við hann
- Ekki boðið upp á það
- Er að leigja af foreldrum og borga litla leigu
- Ég fæ ekki húsaleigubætur og þá kemur betur út fyrir mig að vera óþinglýstan samning og fá þá ódýrari leigu.
- Fjölskylda
- Hagstæðara fyrir mig og leigusalann.
- Húsnæðið hefur ekki fengið úttekt og er þess vegna ósamþykkt
- Kjallara íbúðin stenst ekki kröfur til að þinglýsa leigusamninginn.
- Kæruleysi, veikindi leigusala
- Leigi af bróður mínum fyrir lágt verð
- Leigi bara svart af ættingja
- Leigi svart
- Leigi Svart
- Leigi svart
- Leigusali gefur ekki upp leigutekjur
- Leigusali vildi ekki þinglýsa.
- Leigusalinn bauð ekki upp á það og það er ekki eins og ég get valið mér húsnæði. Það er svo lítið framboð
- Leigusalinn keypti húsnæði frá Heimavöllum og hefur ekki sinnt fólkinu sem býr þar núna!
- Lifi á brúninni
- Ósamþykkt húsnæði
- Ósk eiganda
- Samkomulag
- Samkomulag
- Slugs hjá leigusala
- Svart
- Svört leiga
- Tímabundin Leiga
- Vegna þess að leigusalinn vill leigja mér "svart". Geri ekkert til að eiga hættu á að missa húsnæðið.
- Vegna þess að þetta er leigt svart
- Það á eftir að gera hann
- Það er í vinnslu
- Þarf ekki
- Þá hækkar leigan
- Þetta húsnæði er tímabundið bjargráð þar til ég fæ afhent langtíma húsnæði frá leigufélagi
- Þinglýsing er í vinnslu.
- Því erum í reynslu 1 mánuð, síðan ótímabundinn.
- Því ég leigi í íbúð með föður mínum.

33. Hversu háa upphæð greiddir þú í leigu fyrir maímánuð 2020?



Meðaltal

2020: 147.696

2019: 145.704

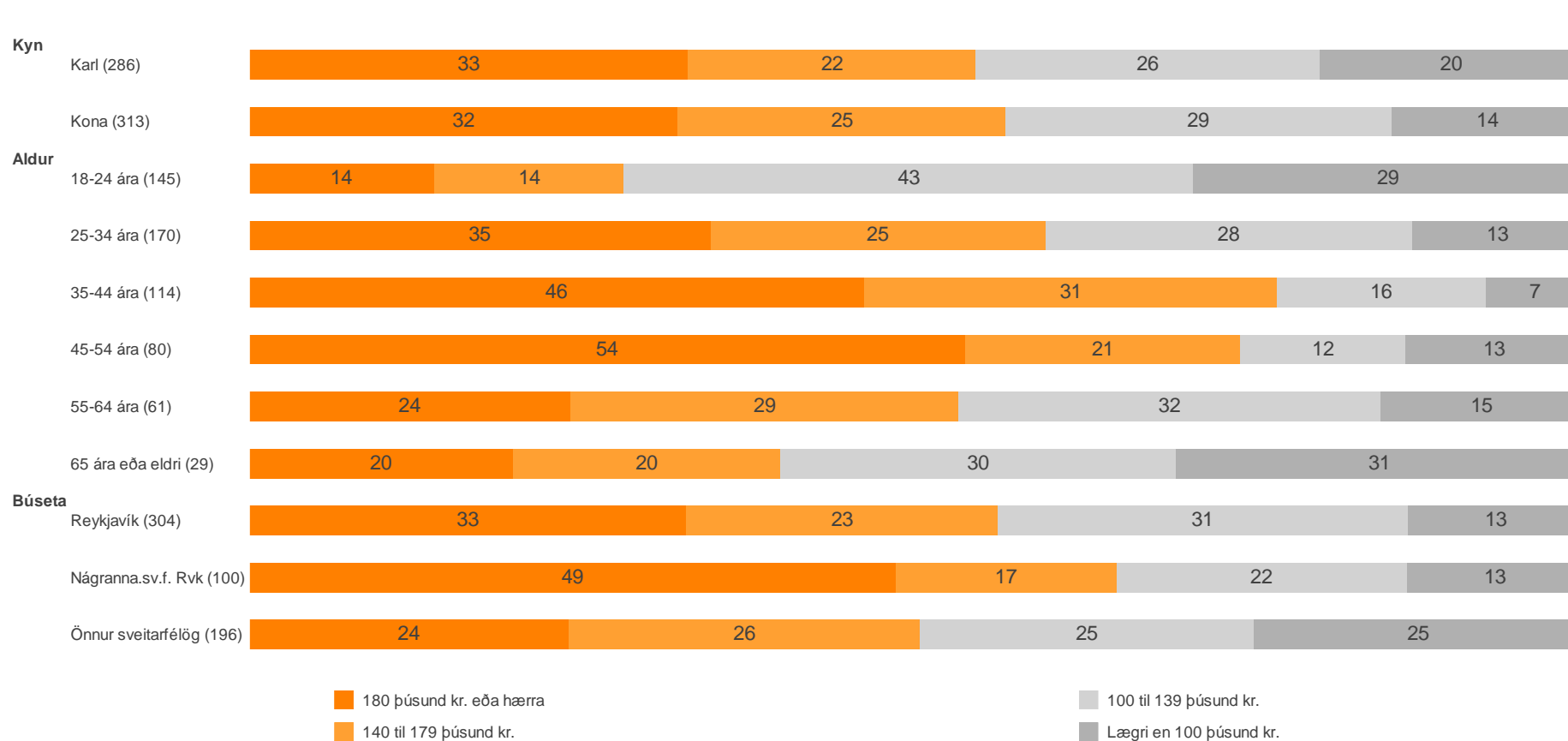
2018: 142.620

2017: 141.170

2015: 124.712

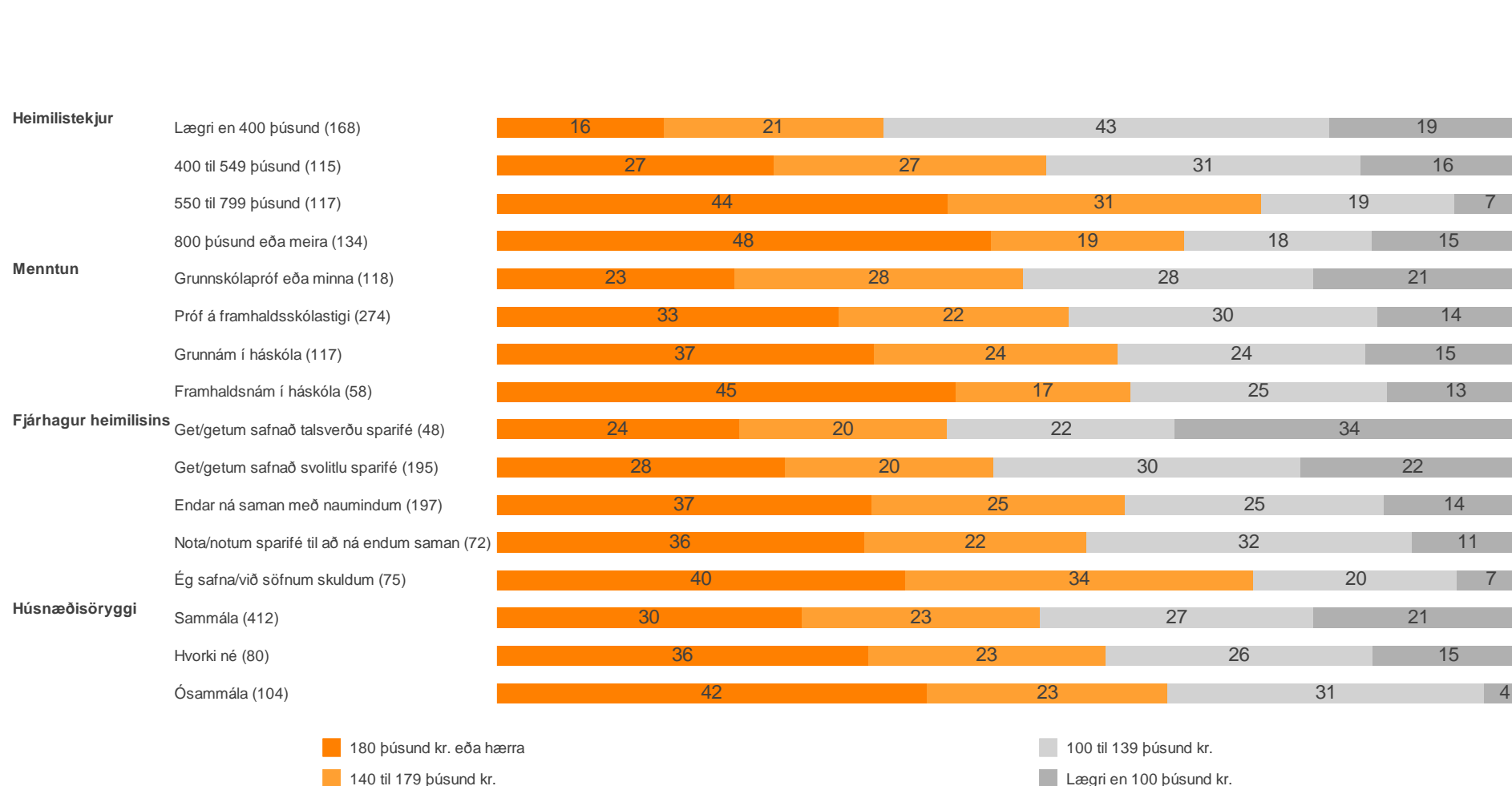
2003: 44.404

33. Hversu háa upphæð greiddir þú í leigu fyrir maímánuð 2020?



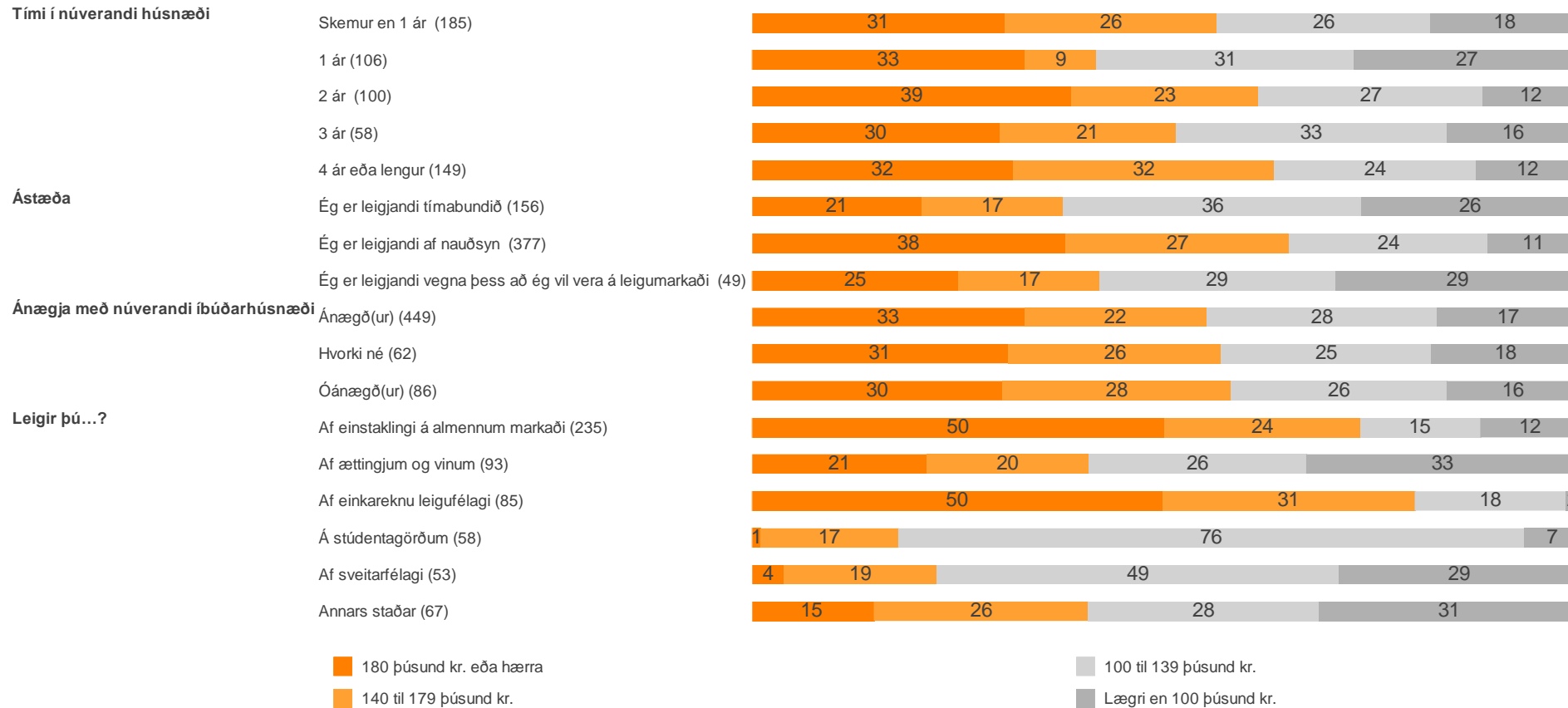
	Meðaltal
Kyn	
A. Karl	145518 --
B. Kona	149664 --
Aldur	
A. 18-24 ára	114572 -BCDEF
B. 25-34 ára	150280 A-CD--
C. 35-44 ára	175657 AB--EF
D. 45-54 ára	173681 AB--EF
E. 55-64 ára	140027 A-CD--
F. 65 ára eða eldri	142125 A-CD--
Búseta	
A. Reykjavík	150764 --C
B. Nágranna.sv.f. Rvk	164495 --C
C. Önnur sveitarfélög	134266 AB-

33. Hversu háa upphæð greiddir þú í leigu fyrir maímánuð 2020?



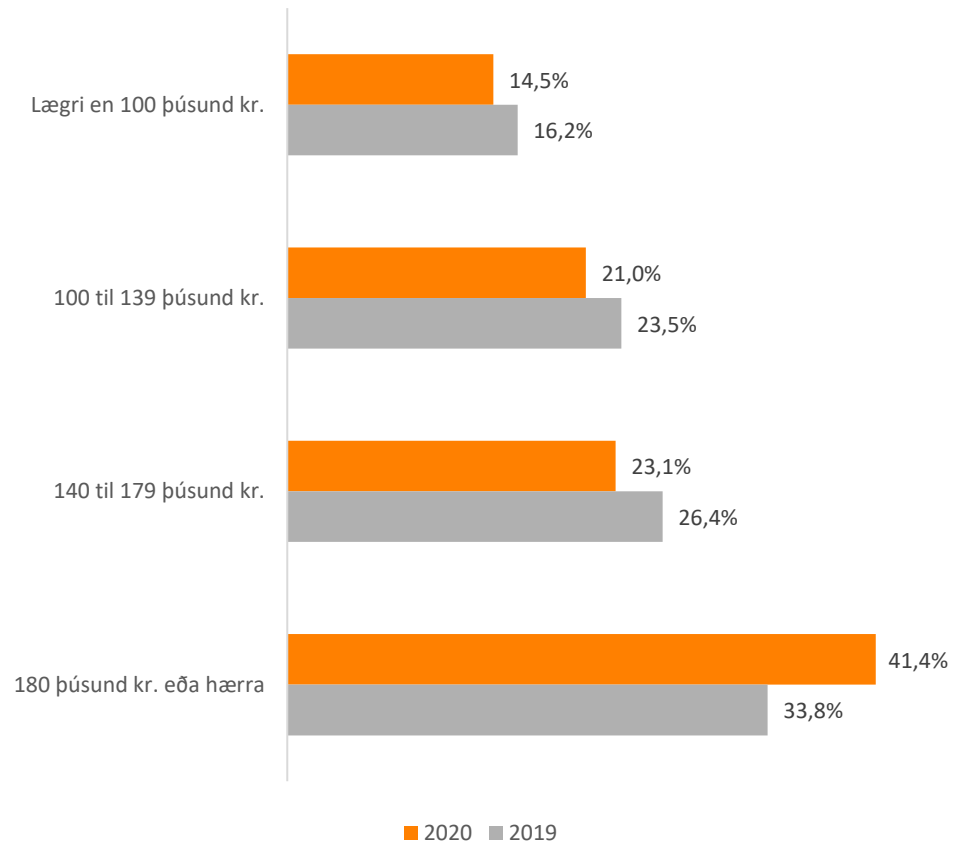
Heimilistekjur	Meðaltal
A. Lægri en 400 þúsund	127930 -BCD
B. 400 til 549 þúsund	141094 A-CD
C. 550 til 799 þúsund	171682 AB--
D. 800 þúsund eða meira	167568 AB--
Menntun	
A. Grunnskólapróf eða minna	140839 ---D
B. Próf á framhaldsskólastigi	147636 ---D
C. Grunnám í háskóla	149809 ----
D. Framhaldsnám í háskóla	167804 AB--
Fjárhagur heimilisins	
A. Get/getum safnað talsverðu sparifé	124796 --CDE
B. Get/getum safnað svolitlu sparifé	136918 --C-E
C. Endar ná saman með naumindum	158908 AB---
D. Nota/notum sparifé til að ná endum saman	153001 A----
E. Ég safna/við söfnum skuldum	163926 AB---
Húsnæðisöryggi	
A. Sammála	140775 -BC
B. Hvorki né	158984 A--
C. Ósammála	168503 A--

33. Hversu háa upphæð greiddir þú í leigu fyrir maímánuð 2020?



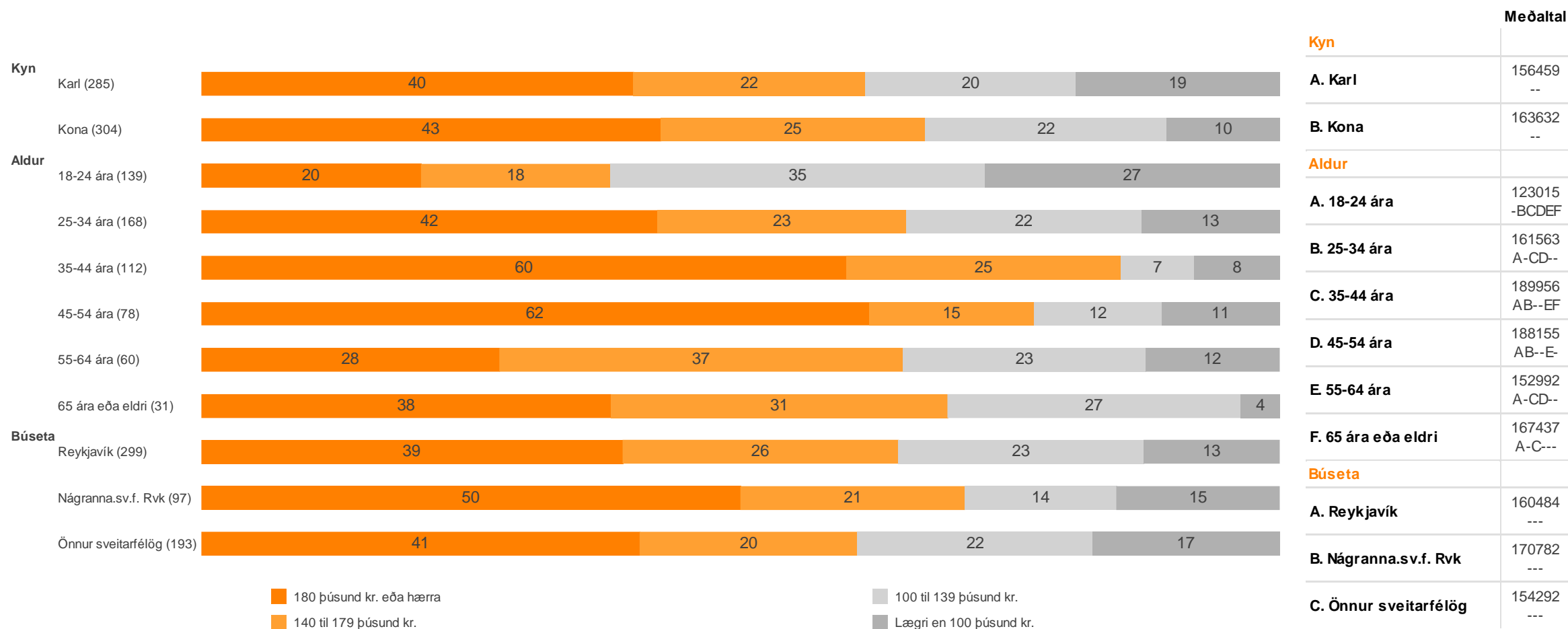
Tími í núverandi húsnæði	Meðaltal
A. Skemur en 1 ár	140097 --C--
B. 1 ár	144762 -----
C. 2 ár	160724 A----
D. 3 ár	147577 -----
E. 4 ár eða lengur	151337 -----
Ástæða	
A. Ég er leigjandi tímabundið	121918 -B-
B. Ég er leigjandi af nauðsyn	162593 A-C
C. Ég er leigjandi vegna þess að ég vil vera á leigumarkaði	131894 -B-
Ánægja með núverandi íbúðarhúsnæði	
A. Ánægð(ur)	146359 ---
B. Hvorki né	151583 ---
C. Óánægð(ur)	153369 ---
Leigir þú...?	
A. Af einstaklingi á almennum markaði	166702 -BCDEF
B. Af ættingjum og vinum	127332 A-CD--
C. Af einkareknu leigufélagi	191422 AB-DEF
D. Á stúdentagörðum	109404 ABC---
E. Af sveitarfélagi	115211 A-C---
F. Annars staðar	119379 A-C---

34. Hversu háa upphæð greiddir þú fyrir húsnæðið (leigu og allan húsnæðiskostnað) fyrir maímánuð 2020?

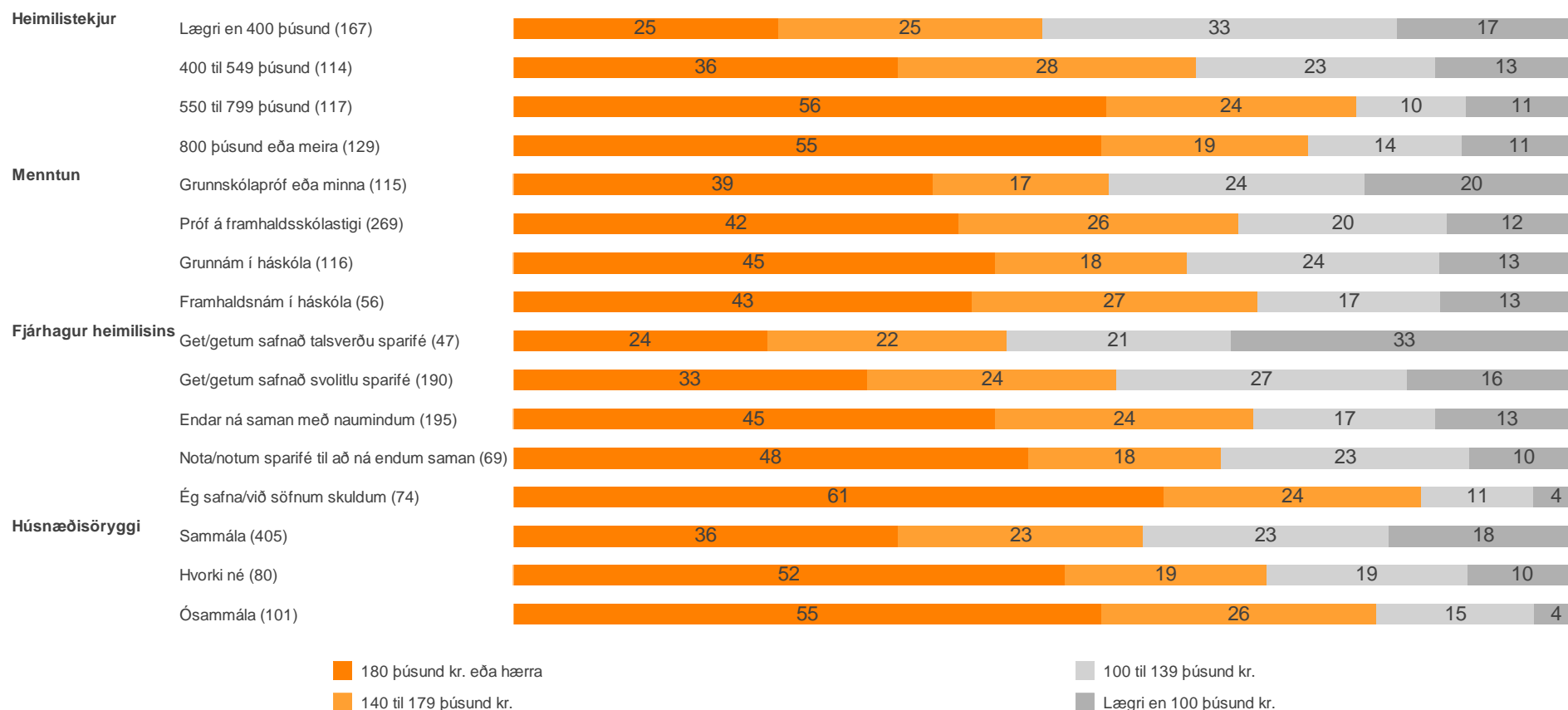


Meðaltal
2020: 169.566
2019: 155.805

34. Hversu háa upphæð greiddir þú fyrir húsnæðið (leigu og allan húsnæðiskostnað) fyrir maímánuð 2020?

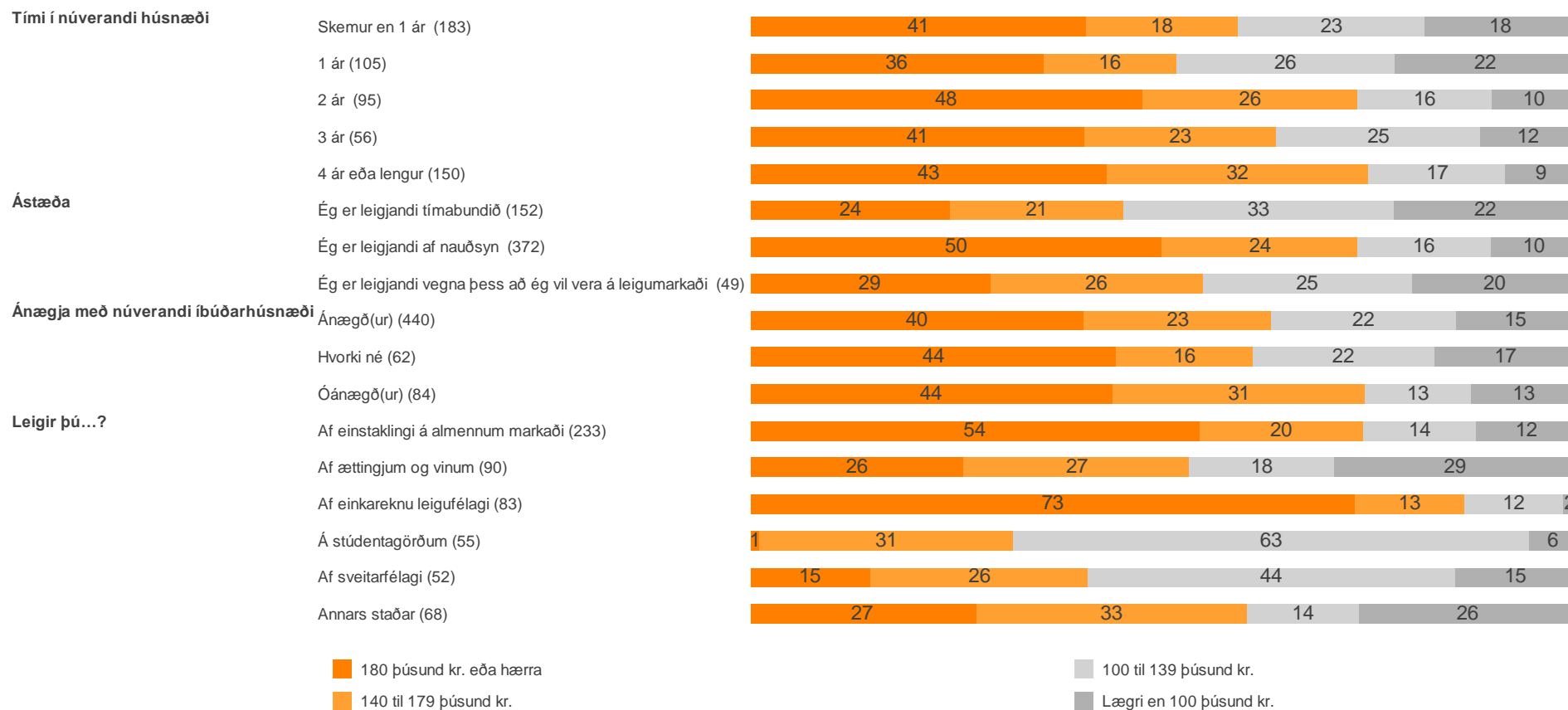


34. Hversu háa upphæð greiddir þú fyrir húsnæðið (leigu og allan húsnæðiskostnað) fyrir maímánuð 2020?



	Meðaltal
Heimilistekjur	
A. Lægri en 400 þúsund	139690 -BCD
B. 400 til 549 þúsund	154177 A-CD
C. 550 til 799 þúsund	184418 AB--
D. 800 þúsund eða meira	179821 AB--
Menntun	
A. Grunnskólapróf eða minna	154482 ---D
B. Próf á framhaldsskólastigi	160165 ---D
C. Grunnám í háskóla	161370 ----
D. Framhaldsnám í háskóla	180743 AB--
Fjárhagur heimilisins	
A. Get/getum safnað talsverðu sparifé	131281 --CDE
B. Get/getum safnað svolitlu sparifé	146312 --CDE
C. Endar ná saman með naumindum	170291 AB--E
D. Nota/notum sparifé til að ná endum saman	166328 AB--E
E. Ég safna/við söfnum skuldum	188296 ABCD-
Húsnæðisöryggi	
A. Sammála	150484 -BC
B. Hvorki né	176508 A--
C. Ósammála	188621 A--

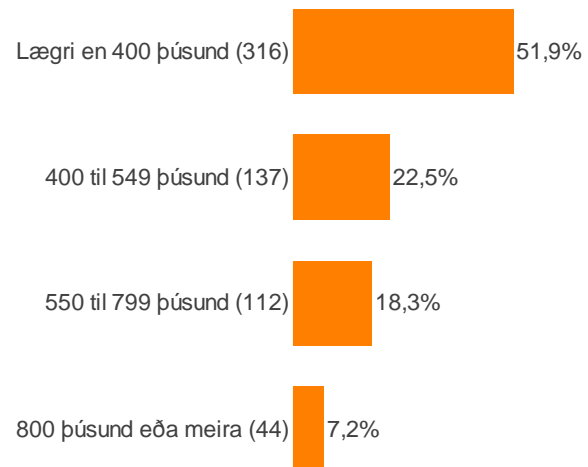
34. Hversu háa upphæð greiddir þú fyrir húsnæðið (leigu og allan húsnæðiskostnað) fyrir maímánuð 2020?



	Meðaltal
Tími í núverandi húsnæði	
A. Skemur en 1 ár	149790 --C-E
B. 1 ár	156896 -----
C. 2 ár	172287 A----
D. 3 ár	162585 -----
E. 4 ár eða lengur	167530 A----
Ástæða	
A. Ég er leigjandi tímabundið	131237 -B-
B. Ég er leigjandi af nauðsyn	176629 A-C
C. Ég er leigjandi vegna þess að ég vil vera á leigumarkaði	140963 -B-
Ánægja með núverandi íbúðarhúsnæði	
A. Ánægð(ur)	158344 ---
B. Hvorki né	161555 ---
C. Óánægð(ur)	168952 ---
Leigir þú...?	
A. Af einstaklingi á almennum markaði	176493 -BCDEF
B. Af ættingjum og vinum	137218 A-CD--
C. Af einkareknu leigufélagi	207702 AB-DEF
D. Á stúdentagörðum	114062 ABC-EF
E. Af sveitarfélagi	134827 A-CD--
F. Annars staðar	135086 A-CD--
Upphæð leigu	
A. Lægri en 100 þúsund kr.	81044 -BCD
B. 100 til 139 þúsund kr.	133007 A-CD
C. 140 til 179 þúsund kr.	168785 AB-D
D. 180 þúsund kr. eða hærri	231472 ABC-

35. Hverjar voru ráðustöfunartekjur þínar/heimilisins þíns í maímánuði 2020?

Hér er átt við allar tekjur heimilisins eftir skatt. Ef þú býrð ein(n), vinsamlegast skráðu inn tekjur þínar. Ef fleiri heimilismenn taka þátt í leigukostnaði, vinsamlegast sláðu inn heildartekjur þínar auk þeirra eftir skatt. Dæmi, ef ráðustöfunartekjur þínar/heimilisins eru 500.000 kr. eftir skatt, þá slærðu inn 500000.



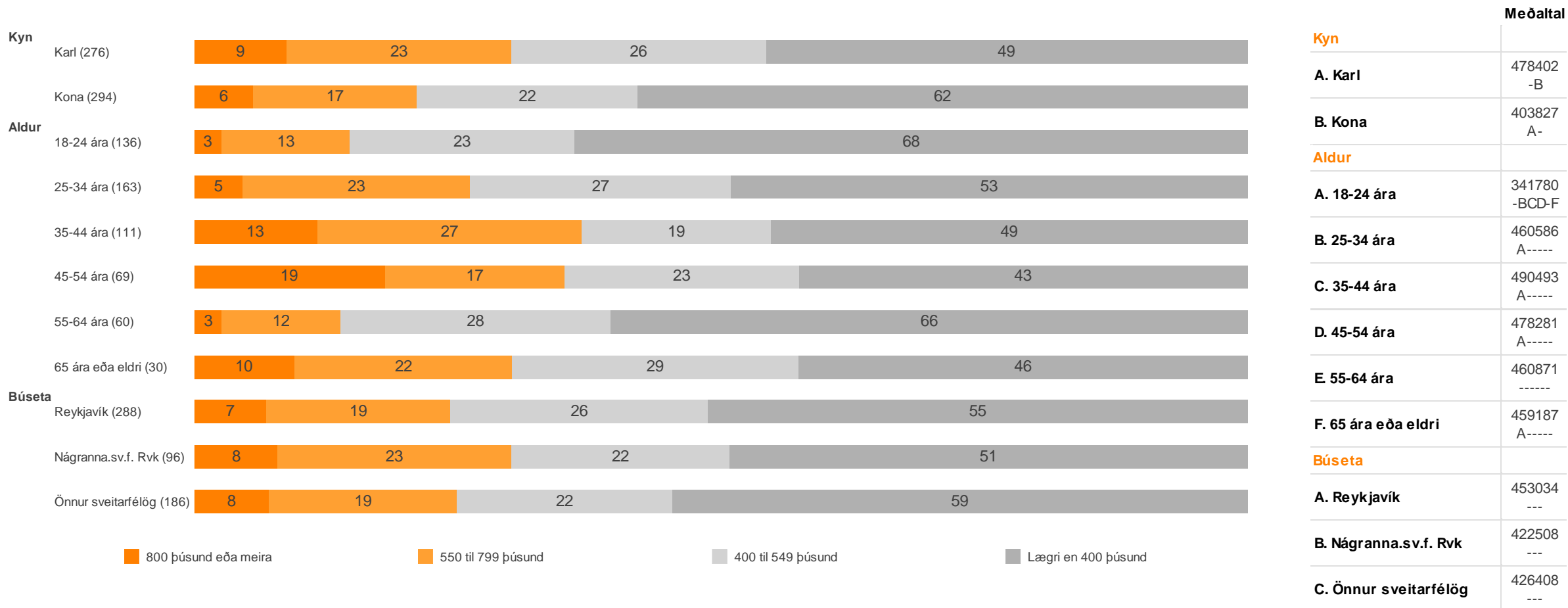
Meðaltal

2020: 439.182

2019: 432.751

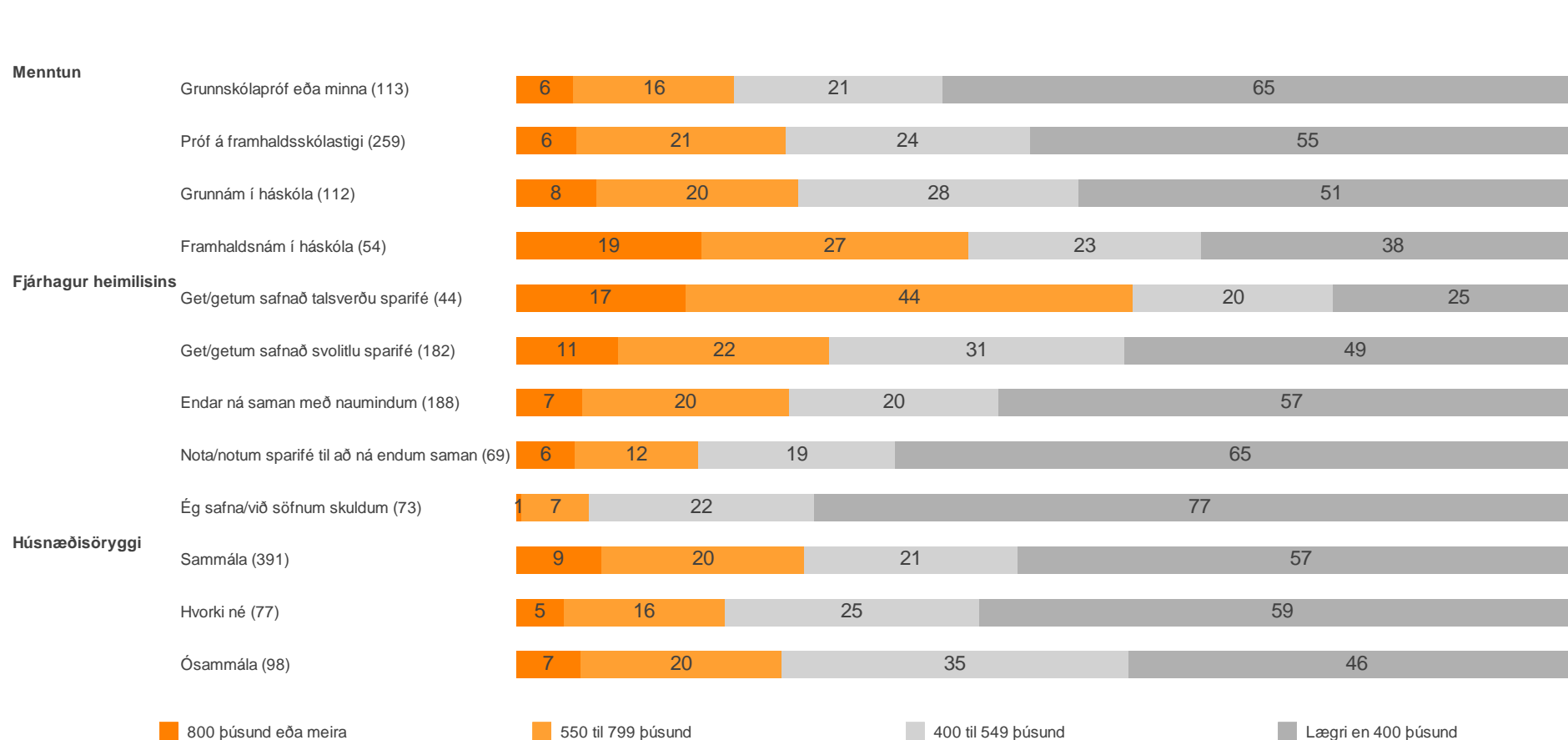
35. Hverjar voru ráðustöfunartekjur þínar/heimilisins þíns í maímánuði 2020?

Hér er átt við allar tekjur heimilisins eftir skatt. Ef þú býrð ein(n), vinsamlegast skráðu inn tekjur þínar. Ef fleiri heimilismenn taka þátt í leigukostnaði, vinsamlegast sláðu inn heildartekjur þínar auk þeirra eftir skatt. Dæmi, ef ráðustöfunartekjur þínar/heimilisins eru 500.000 kr. eftir skatt, þá slærðu inn 500000.



35. Hverjar voru ráðustöfunartekjur þínar/heimilisins þíns í maímánuði 2020?

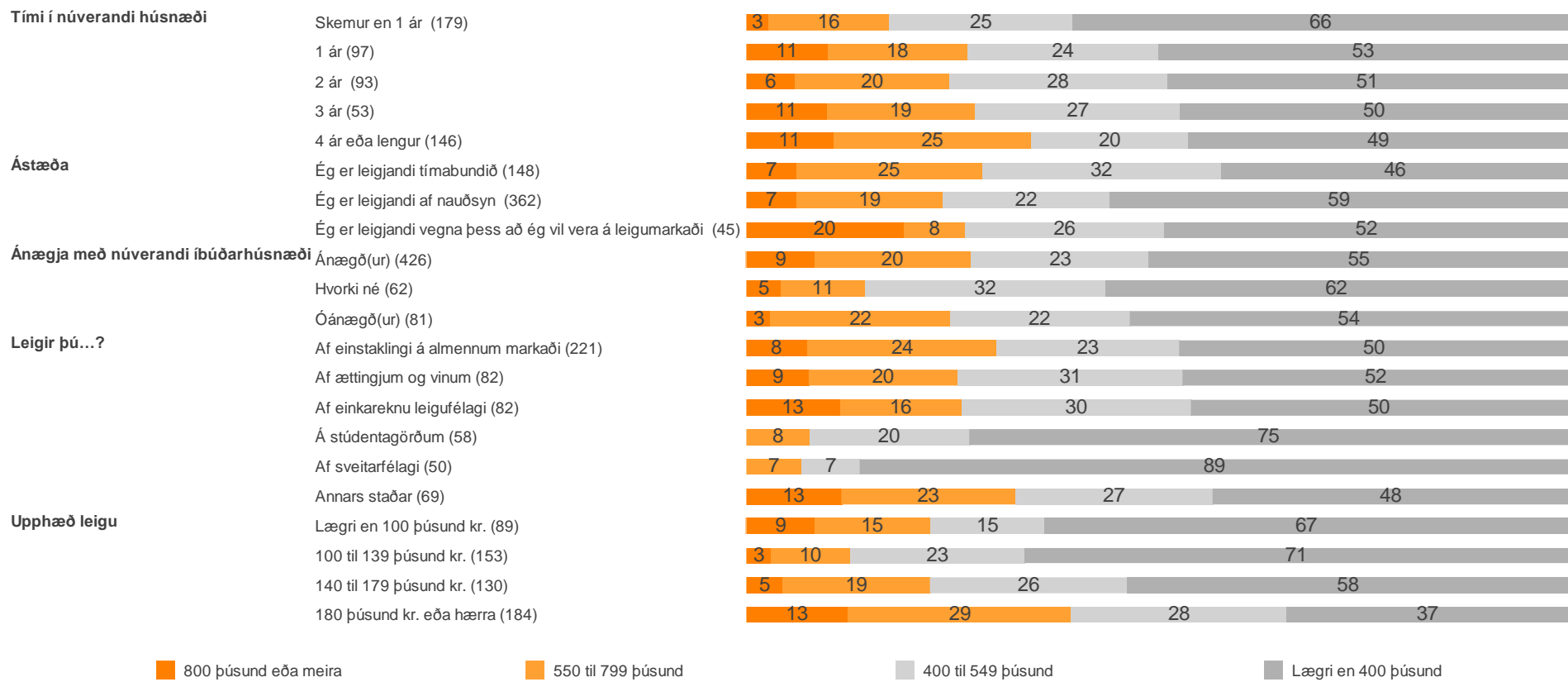
Hér er átt við allar tekjur heimilisins eftir skatt. Ef þú býrð ein(n), vinsamlegast skráðu inn tekjur þínar. Ef fleiri heimilismenn taka þátt í leigukostnaði, vinsamlegast sláðu inn heildartekjur þínar auk þeirra eftir skatt. Dæmi, ef ráðustöfunartekjur þínar/heimilisins eru 500.000 kr. eftir skatt, þá slærðu inn 500000.



	Meðaltal
Menntun	
A. Grunnskólapróf eða minna	437022 ---
B. Próf á framhaldsskólastigi	405816 ---D
C. Grunnám í háskóla	490158 ---
D. Framhaldsnám í háskóla	527912 -B--
Fjárhagur heimilisins	
A. Get/getum safnað talsverðu sparifé	666689 -BCDE
B. Get/getum safnað svolitlu sparifé	461088 A--DE
C. Endar ná saman með naumindum	448486 A--DE
D. Nota/notum sparifé til að ná endum saman	351477 ABC--
E. Ég safna/við söfnum skuldum	326710 ABC--
Húsnæðisöryggi	
A. Sammála	437320 ---
B. Hvorki né	449746 ---
C. Ósammála	444142 ---

35. Hverjar voru ráðustöfunartekjur þínar/heimilisins þíns í maímánuði 2020?

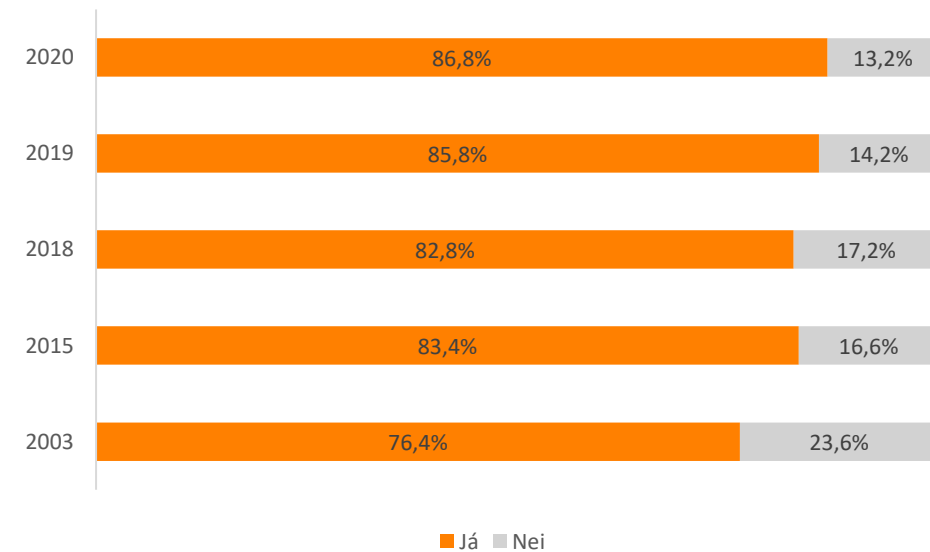
Hér er átt við allar tekjur heimilisins eftir skatt. Ef þú býrð ein(n), vinsamlegast skráðu inn tekjur þínar. Ef fleiri heimilismenn taka þátt í leigukostnaði, vinsamlegast sláðu inn heildartekjur þínar auk þeirra eftir skatt. Dæmi, ef ráðustöfunartekjur þínar/heimilisins eru 500.000 kr. eftir skatt, þá slærðu inn 500000.



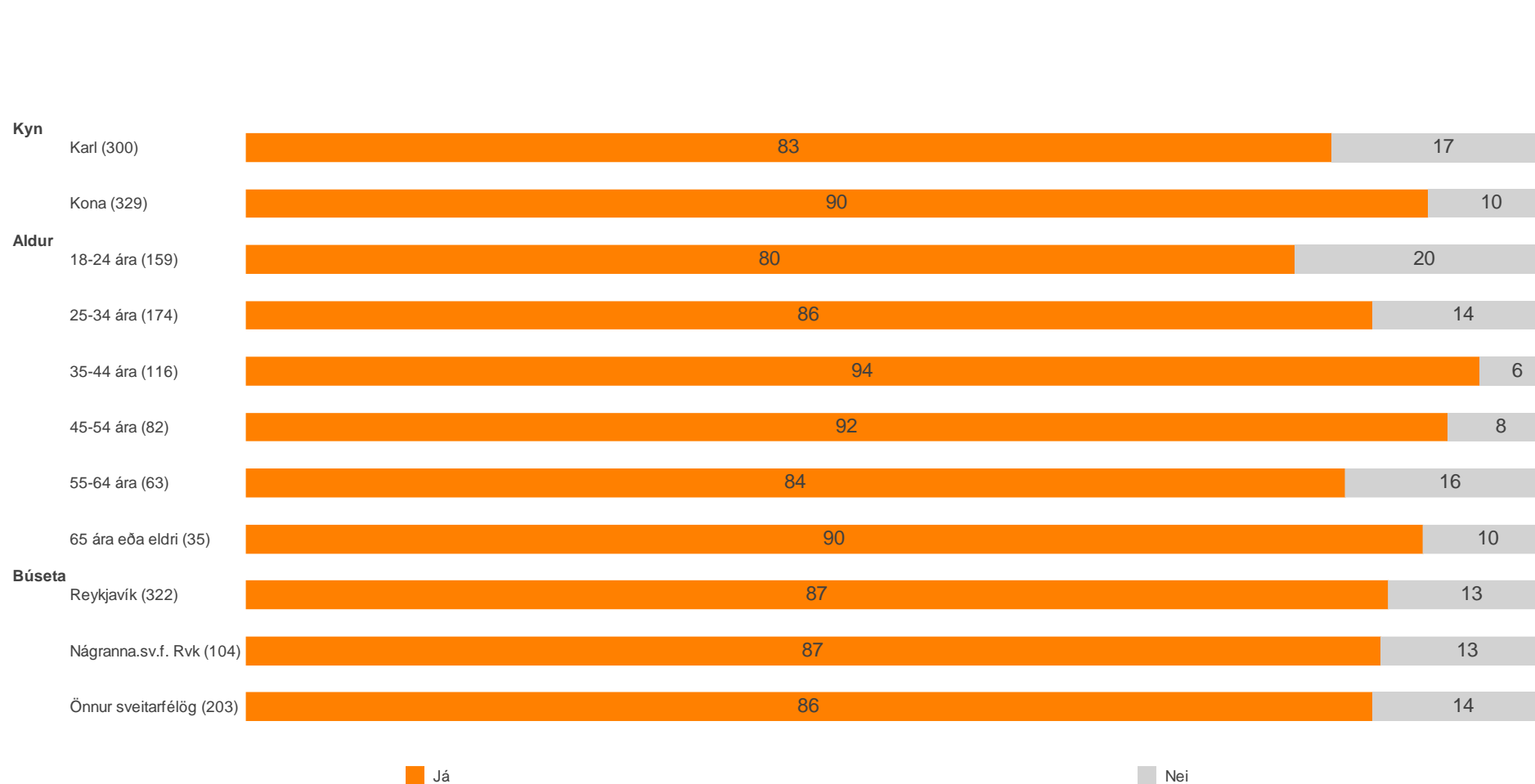
	Meðaltal
Tími í núverandi húsnæði	
A. Skemur en 1 ár	371648 ----E
B. 1 ár	465171 -----
C. 2 ár	463228 -----
D. 3 ár	478189 -----
E. 4 ár eða lengur	478582 A----
Ástæða	
A. Ég er leigjandi tímabundið	432942 ---
B. Ég er leigjandi af nauðsyn	429163 ---
C. Ég er leigjandi vegna þess að ég vil vera á leigumarkaði	563683 ---
Ánægja með núverandi íbúðarhúsnæði	
A. Ánægð(ur)	441316 ---
B. Hvorki né	462083 ---
C. Óánægð(ur)	412771 ---
Leigir þú...?	
A. Af einstaklingi á almennum markaði	450125 ---DE
B. Af ættingjum og vinum	437877 ---DE
C. Af einkareknu leigufélagi	569737 ---DE
D. Á stúdentagörðum	287654 ABC-F
E. Af sveitarfélagi	305247 ABC-F
F. Annars staðar	473559 ---DE
Upphæð leigu	
A. Lægrí en 100 þúsund kr.	364137 ---D
B. 100 til 139 þúsund kr.	361208 --CD
C. 140 til 179 þúsund kr.	414338 -B-D
D. 180 þúsund kr. eða hærra	573468 ABC-

36. Var leigusamningur undirritaður í upphafi leigutímans?

Fjöldi svara	653 100.0%
Já	546 83.5%
Nei	83 12.7%
Veit ekki	13 2.0%
Vil ekki svara	12 1.8%

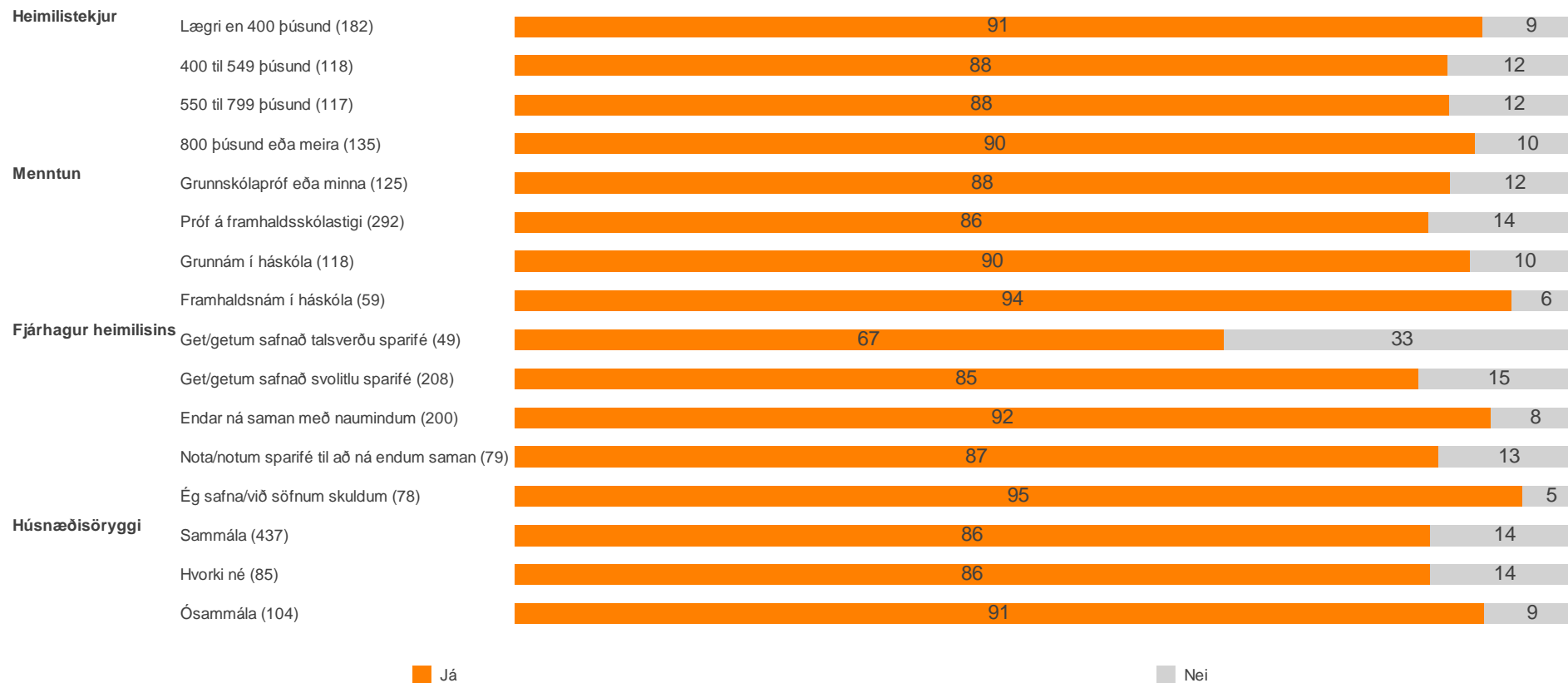


36. Var leigusamningur undirritaður í upphafi leigutímans?



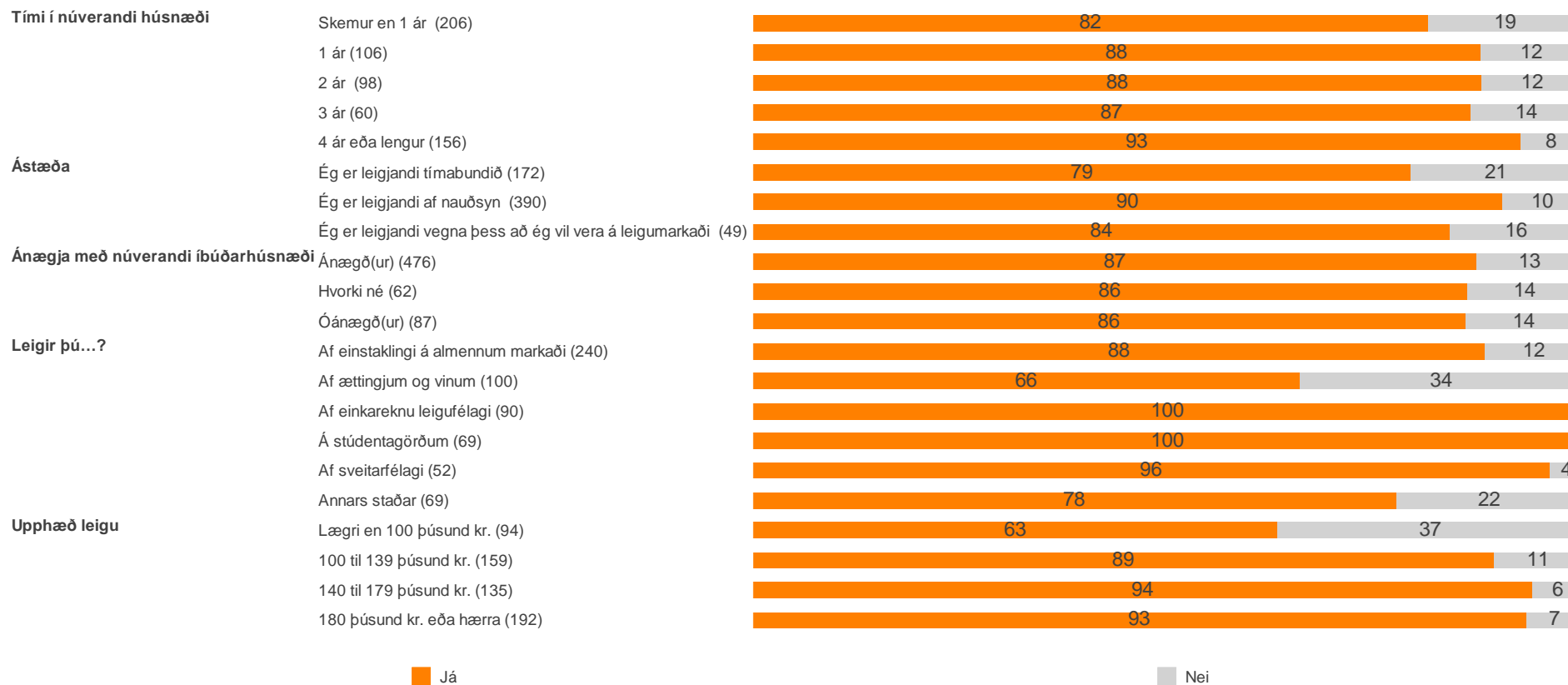
	Já	Nei
Kyn		
A. Karl	83.0% -B	17.0% -B
B. Kona	90.3% A-	9.7% A-
Aldur		
A. 18-24 ára	80.1% --CD--	19.9% --CD--
B. 25-34 ára	86.1% --C--	13.9% --C--
C. 35-44 ára	94.3% AB--E-	5.7% AB--E-
D. 45-54 ára	91.8% A-----	8.2% A-----
E. 55-64 ára	84.0% --C--	16.0% --C--
F. 65 ára eða eldri	89.9% -----	10.1% -----
Búseta		
A. Reykjavík	87.3% ---	12.7% ---
B. Nágranna.sv.f. Rvk	86.7% ---	13.3% ---
C. Önnur sveitarfélög	86.1% ---	13.9% ---

36. Var leigusamningur undirritaður í upphafi leigutímans?



	Já	Nei
Heimilistekjur		
A. Lægri en 400 þúsund	90.8% ----	9.2% ----
B. 400 til 549 þúsund	87.6% ----	12.4% ----
C. 550 til 799 þúsund	87.7% ----	12.3% ----
D. 800 þúsund eða meira	90.2% ----	9.8% ----
Menntun		
A. Grunnskólapróf eða minna	87.8% ----	12.2% ----
B. Próf á framhaldsskólastigi	85.8% ----	14.2% ----
C. Grunnám í háskóla	89.7% ----	10.3% ----
D. Framhaldsnám í háskóla	93.6% ----	6.4% ----
Fjárhagur heimilisins		
A. Get/getum safnað talsverðu sparifé	66.6% -BCDE	33.4% -BCDE
B. Get/getum safnað svolitlu sparifé	84.8% A-C-E	15.2% A-C-E
C. Endar ná saman með naumindum	91.6% AB---	8.4% AB---
D. Nota/notum sparifé til að ná endum saman	86.7% A----	13.3% A----
E. Ég safna/við söfnum skuldum	94.6% AB---	5.4% AB---
Húsnæðisöryggi		
A. Sammála	85.9% ---	14.1% ---
B. Hvorki né	85.9% ---	14.1% ---
C. Ósammála	91.0% ---	9.0% ---

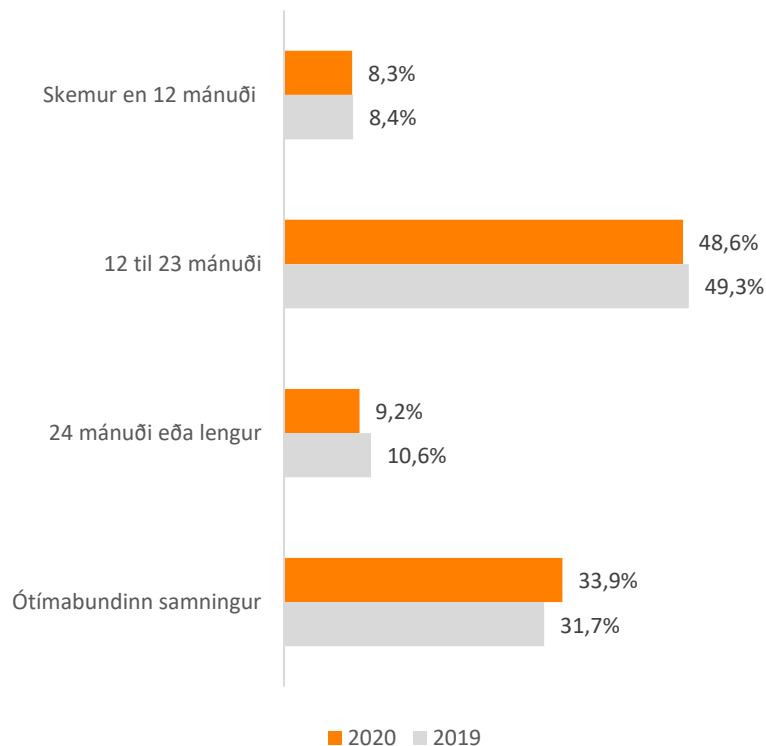
36. Var leigusamningur undirritaður í upphafi leigutímans?



	Já	Nei
Tími í núverandi húsnæði		
A. Skemur en 1 ár	81.5% ---E	18.5% ---E
B. 1 ár	87.8% -----	12.2% -----
C. 2 ár	87.9% -----	12.1% -----
D. 3 ár	86.5% -----	13.5% -----
E. 4 ár eða lengur	92.5% A----	7.5% A----
Ástæða		
A. Ég er leigjandi tímabundið	79.3% -B-	20.7% -B-
B. Ég er leigjandi af nauðsyn	90.4% A--	9.6% A--
C. Ég er leigjandi vegna þess að ég vil vera á leigumarkaði	84.0% ---	16.0% ---
Ánægja með núverandi íbúðarhúsnæði		
A. Ánægð(ur)	87.3% ---	12.7% ---
B. Hvorki né	86.1% ---	13.9% ---
C. Óánægð(ur)	85.9% ---	14.1% ---
Leigir þú...?		
A. Af einstaklingi á almennum markaði	88.3% -BCD-F	11.7% -BCD-F
B. Af ættingjum og vinum	66.0% A-CDE	34.0% A-CDE
C. Af einkareknu leigufélagi	100.0% AB---F	- AB---F
D. Á stúdentagörðum	100.0% AB---F	- AB---F
E. Af sveitarfélagi	96.1% -B---F	3.9% -B---F
F. Annars staðar	77.6% A-CDE	22.4% A-CDE
Upphæð leigu		
A. Lægrri en 100 þúsund kr.	63.3% -BCD	36.7% -BCD
B. 100 til 139 þúsund kr.	89.4% A---	10.6% A---
C. 140 til 179 þúsund kr.	94.0% A---	6.0% A---
D. 180 þúsund kr. eða hærra	93.3% A---	6.7% A---

37. Til hversu langs tíma var leigusamningurinn í upphafi?

Vinsamlegast skráðu inn lengd leigusamnings í mánuðum.



Meðaltal (ár)

2020: 1,1

2019: 1,2

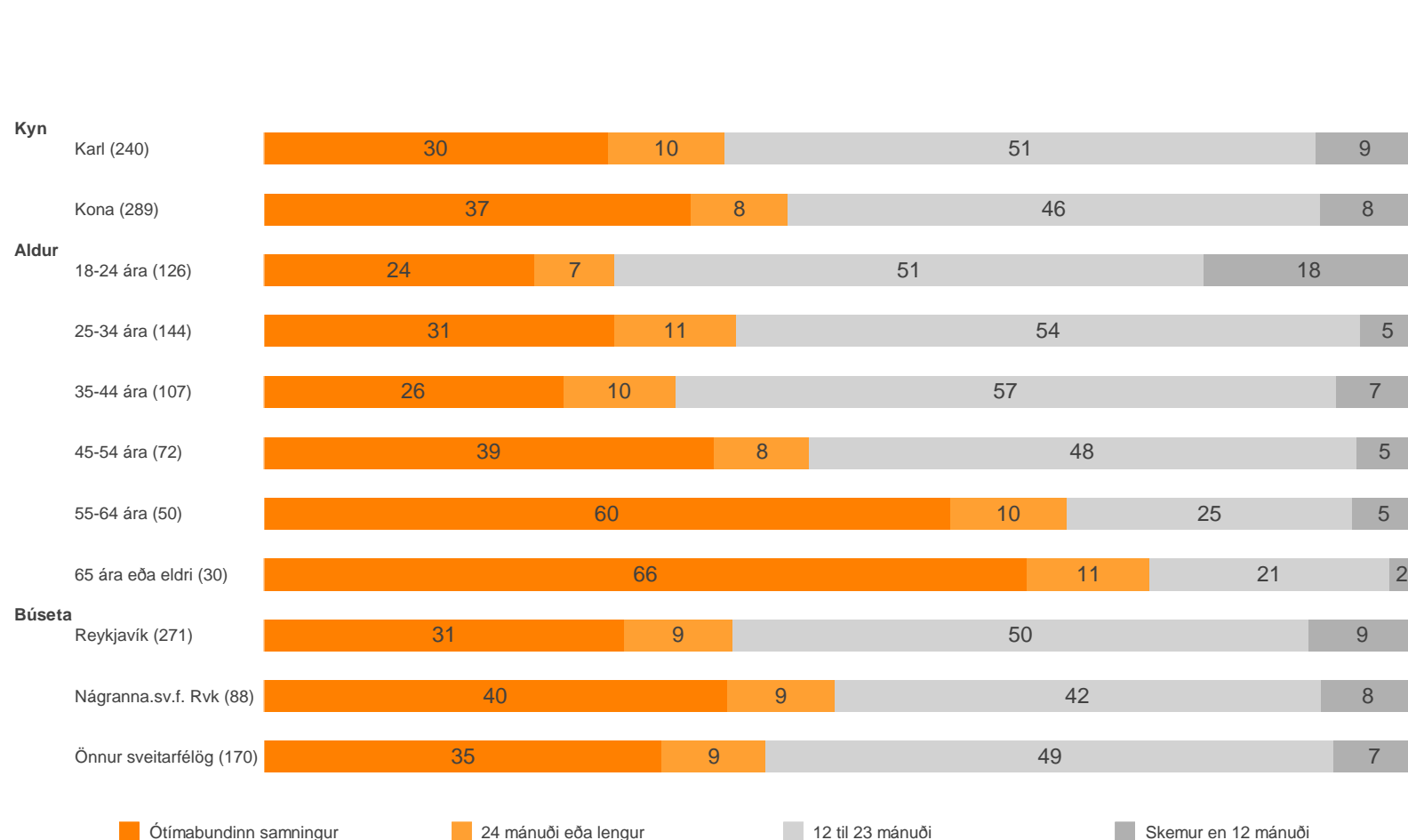
2018: 1,3

2015: 1,3

2003: 1,2

37. Til hversu langs tíma var leigusamningurinn í upphafi?

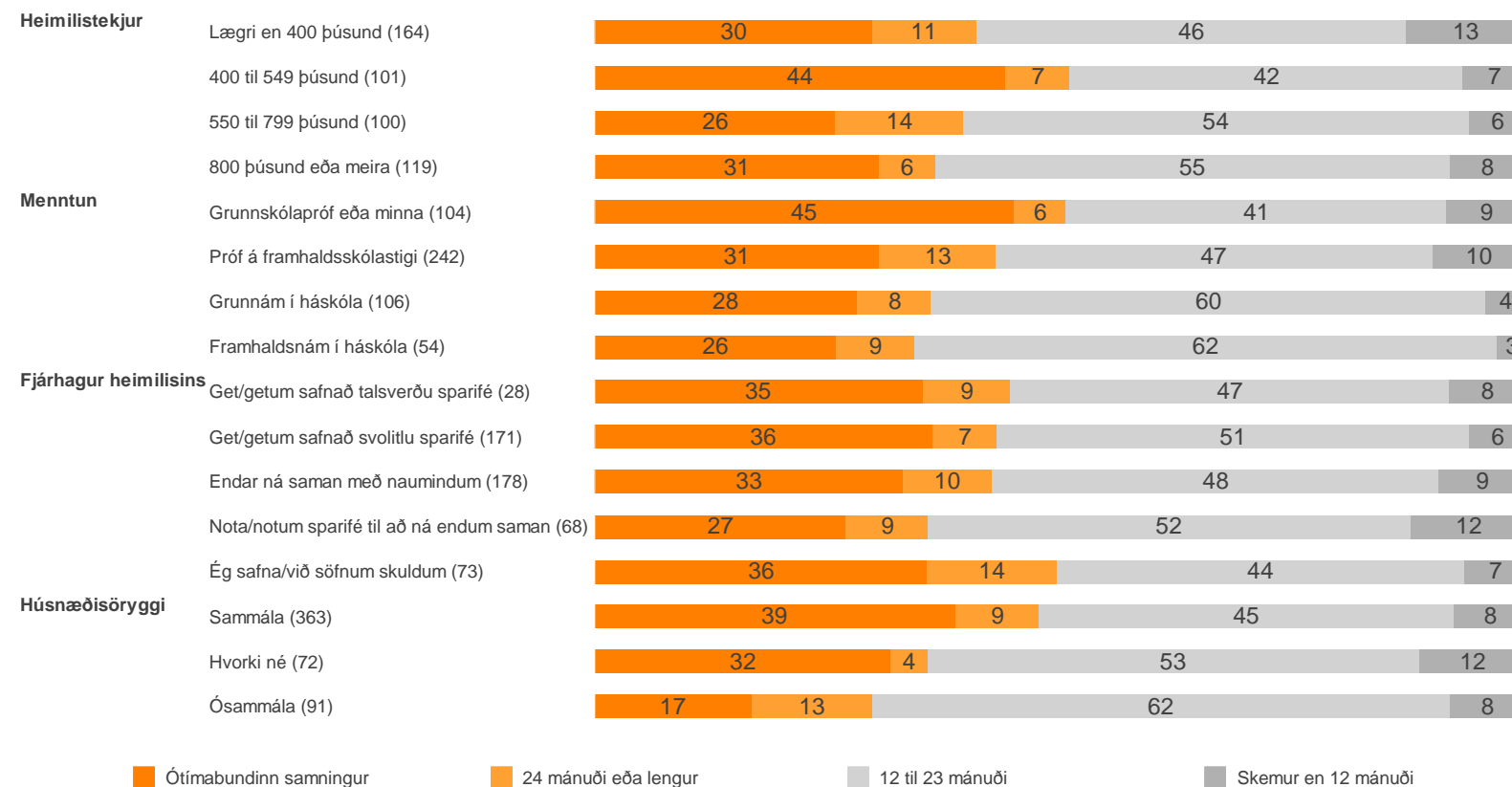
Vinsamlegast skráðu inn lengd leigusamnings í mánuðum.



	Meðaltal (mánuðir)
Kyn	
A. Karl	13 --
B. Kona	13 --
Aldur	
A. 18-24 ára	12 -B--EF
B. 25-34 ára	14 A-----
C. 35-44 ára	13 ----E-
D. 45-54 ára	13 -----
E. 55-64 ára	17 A-C---
F. 65 ára eða eldri	17 A-----
Búseta	
A. Reykjavík	13 ---
B. Nágranna.sv.f. Rvk	14 ---
C. Önnur sveitarfélög	13 ---

37. Til hversu langs tíma var leigusamningurinn í upphafi?

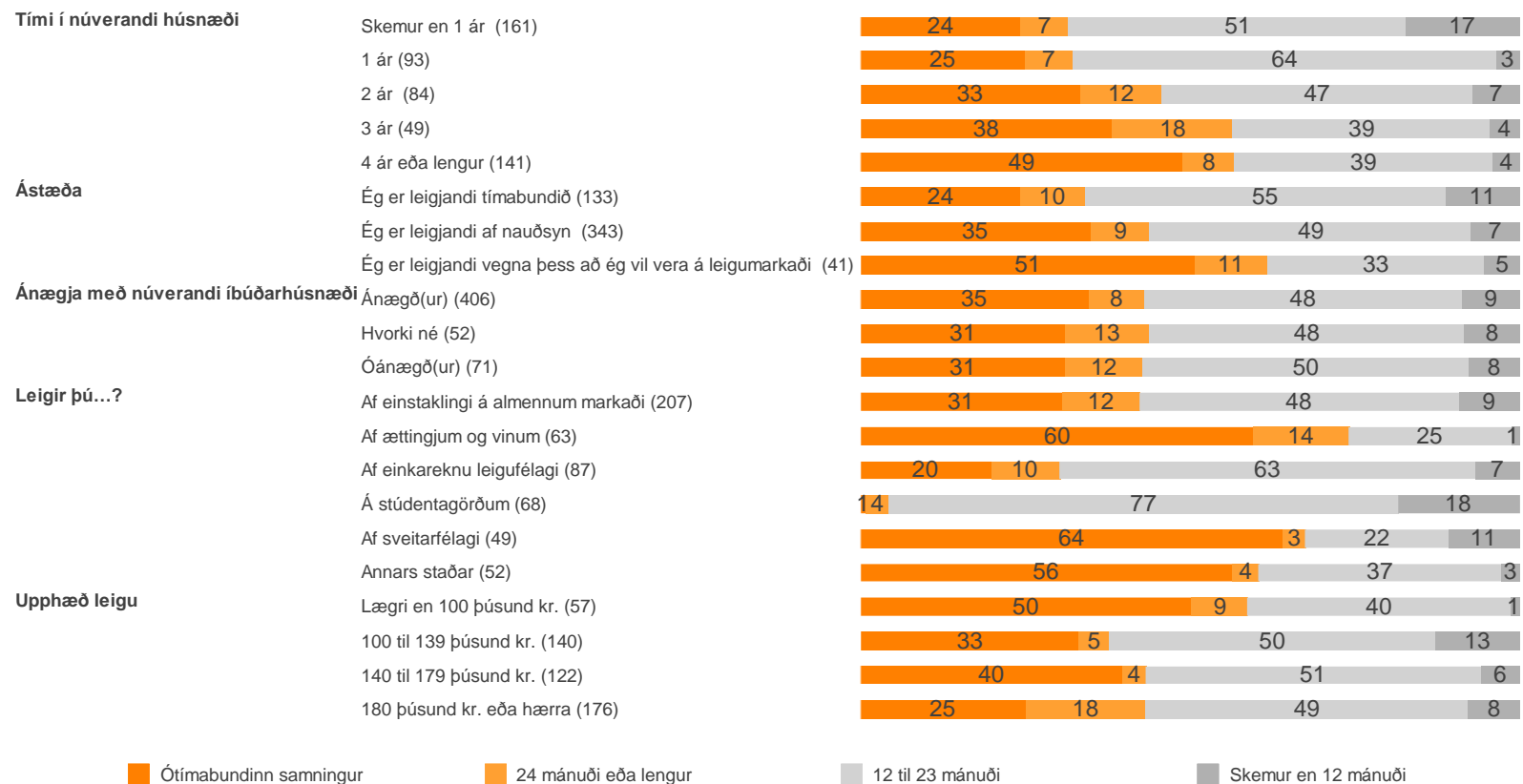
Vinsamlegast skráðu inn lengd leigusamnings í mánuðum.



	Meðaltal (mánuðir)
Heimilistekjur	
A. Lægri en 400 þúsund	13
B. 400 til 549 þúsund	13
C. 550 til 799 þúsund	14
D. 800 þúsund eða meira	13
Menntun	
A. Grunnskólapróf eða minna	12
B. Próf á framhaldsskólastigi	14
C. Grunnám í háskóla	13
D. Framhaldsnám í háskóla	14
Fjárhagur heimilisins	
A. Get/getum safnað talsverðu sparifé	15
B. Get/getum safnað svolitlu sparifé	13
C. Endar ná saman með naumindum	13
D. Nota/notum sparifé til að ná endum saman	13
E. Ég safna/við söfnum skuldum	14
Húsnæðisöryggi	
A. Sammála	13
B. Hvorki né	11
C. Ósammála	14

37. Til hversu langs tíma var leigusamningurinn í upphafi?

Vinsamlegast skráðu inn lengd leigusamnings í mánuðum.

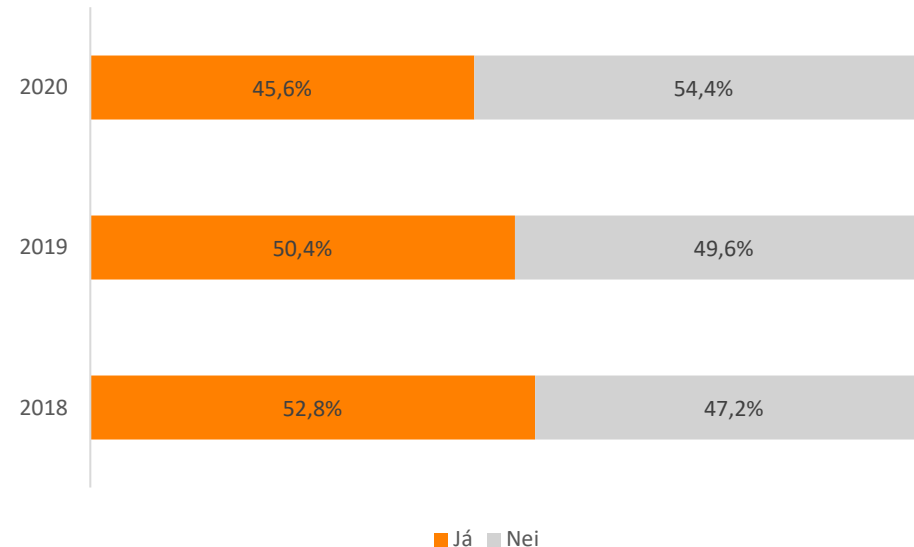


■ Ótímabundinn samningur
 ■ 24 mánuði eða lengur
 ■ 12 til 23 mánuði
 ■ Skemur en 12 mánuði

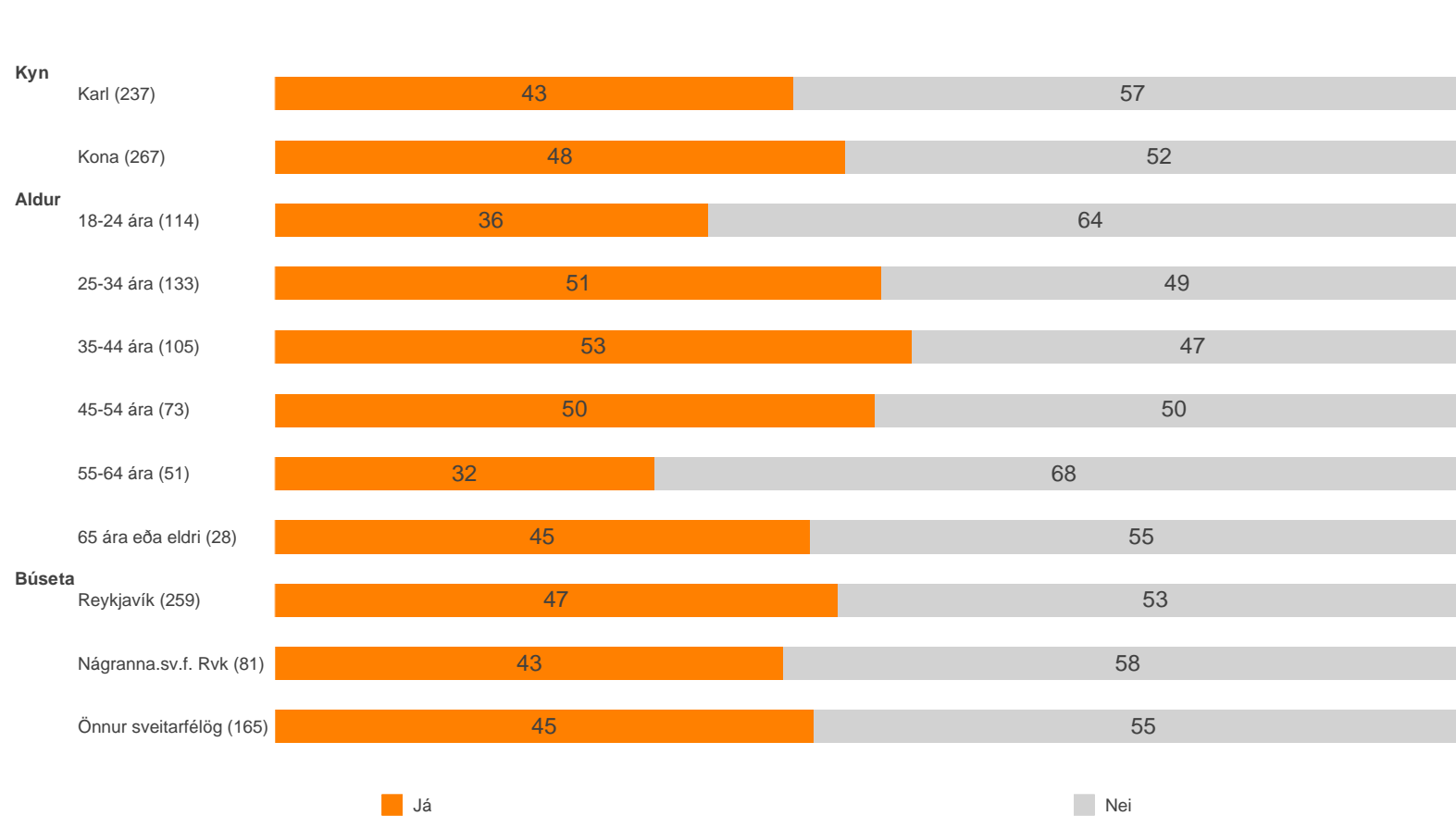
	Meðaltal (mánuðir)
Tími í núverandi húsnæði	
A. Skemur en 1 ár	12 ---D-
B. 1 ár	13 -----
C. 2 ár	14 -----
D. 3 ár	16 A----
E. 4 ár eða lengur	14 -----
Ástæða	
A. Ég er leigjandi tímabundið	13 --C
B. Ég er leigjandi af nauðsyn	13 ---
C. Ég er leigjandi vegna þess að ég vil vera á leigumarkaði	16 A--
Ánægja með núverandi íbúðarhúsnæði	
A. Ánægð(ur)	13 ---
B. Hvorki né	15 ---
C. Óánægð(ur)	13 ---
Leigir þú...?	
A. Af einstaklingi á almennum markaði	14 -B-D-
B. Af ættingjum og vinum	18 A-CDEF
C. Af einkareknu leigufélagi	13 -B-D-
D. Á stúdentagörðum	11 ABC--
E. Af sveitarfélagi	12 -B----
F. Annars staðar	13 -B----
Upphæð leigu	
A. Lægri en 100 þúsund kr.	15 -BC-
B. 100 til 139 þúsund kr.	12 A--D
C. 140 til 179 þúsund kr.	12 A--D
D. 180 þúsund kr. eða hærra	15 -BC-

38. Hefur leigusamningur verið endurnýjaður eftir að upphaflegur leigutími rann út?

Fjöldi svara	546 100.0%
Já	230 42.2%
Nei	274 50.3%
Veit ekki	25 4.5%
Vil ekki svara	16 3.0%

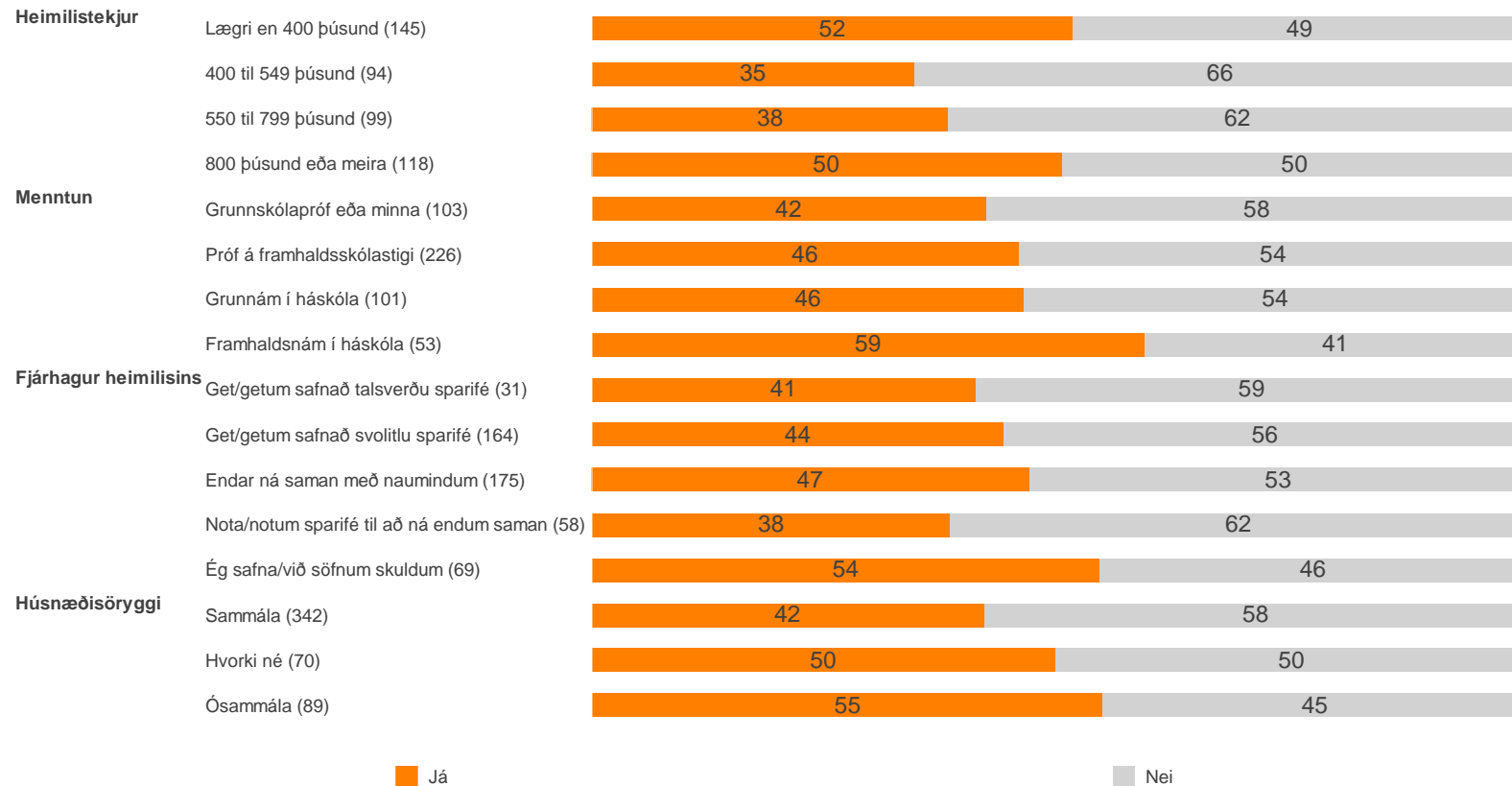


38. Hefur leigusamningur verið endurnýjaður eftir að upphaflegur leigutími rann út?



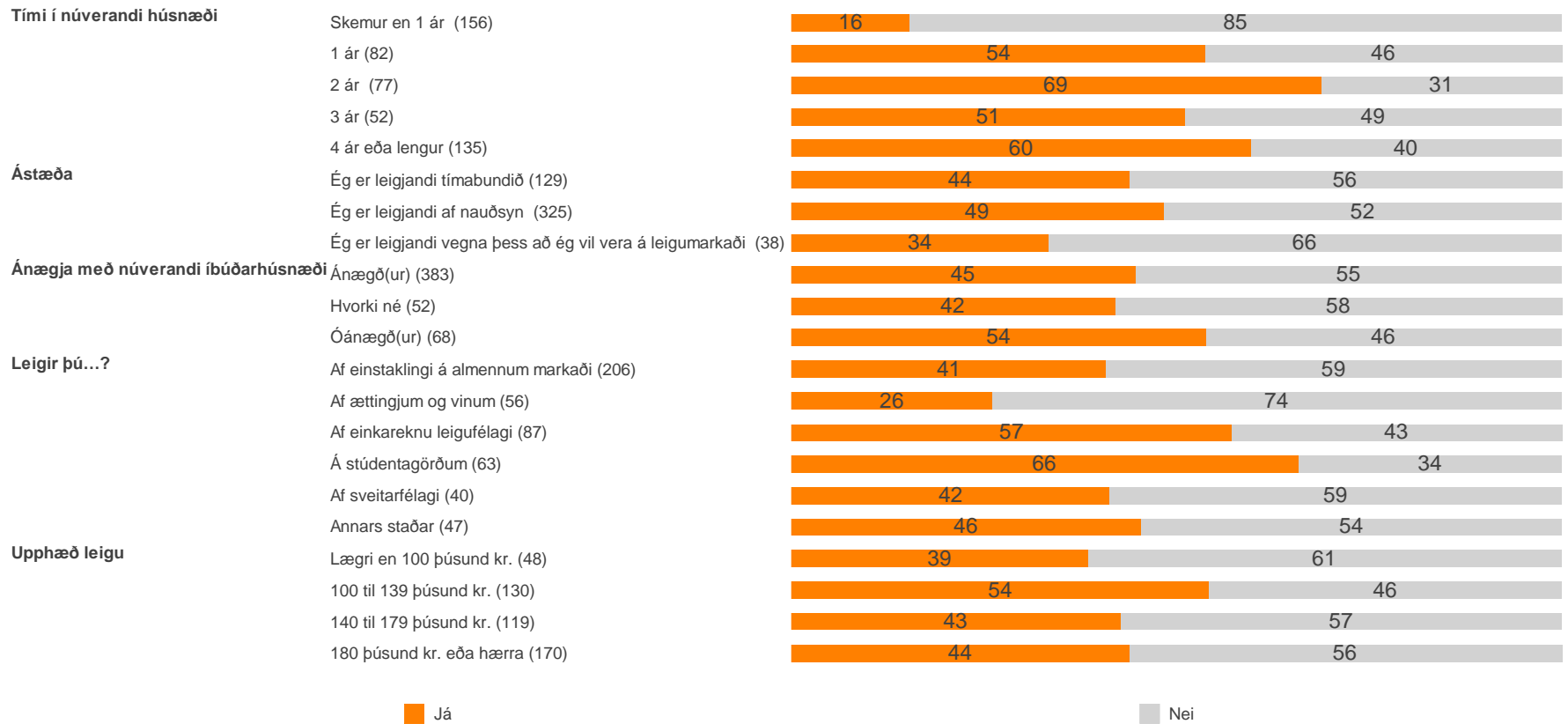
	Já	Nei
Kyn		
A. Karl	43.3%	56.7%
B. Kona	47.6%	52.4%
Aldur		
A. 18-24 ára	36.2%	63.8%
B. 25-34 ára	50.7%	49.3%
C. 35-44 ára	53.2%	46.8%
D. 45-54 ára	50.1%	49.9%
E. 55-64 ára	31.7%	68.3%
F. 65 ára eða eldri	44.7%	55.3%
Búseta		
A. Reykjavík	47.0%	53.0%
B. Nágranna.sv.f. Rvk	42.5%	57.5%
C. Önnur sveitarfélög	45.0%	55.0%

38. Hefur leigusamningur verið endurnýjaður eftir að upphaflegur leigutími rann út?



	Já	Nei
Heimilistekjur		
A. Lægri en 400 þúsund	51.5% -BC-	48.5% -BC-
B. 400 til 549 þúsund	34.5% A--D	65.5% A--D
C. 550 til 799 þúsund	38.1% A---	61.9% A---
D. 800 þúsund eða meira	50.3% -B--	49.7% -B--
Menntun		
A. Grunnskólapróf eða minna	42.2% ---D	57.8% --D
B. Próf á framhaldsskólastigi	45.7% ----	54.3% ----
C. Grunnám í háskóla	46.3% ----	53.7% ----
D. Framhaldsnám í háskóla	59.1% A---	40.9% A---
Fjárhagur heimilisins		
A. Get/getum safnað talsverðu sparifé	41.1% ----	58.9% ----
B. Get/getum safnað svolitlu sparifé	44.1% ----	55.9% ----
C. Endar ná saman með naumindum	46.8% ----	53.2% ----
D. Nota/notum sparifé til að ná endum saman	38.3% ----	61.7% ----
E. Ég safna/við söfnum skuldum	54.3% ----	45.7% ----
Húsnæðisöryggi		
A. Sammála	42.0% --C	58.0% --C
B. Hvorki né	49.6% ---	50.4% ---
C. Ósammála	54.7% A--	45.3% A--

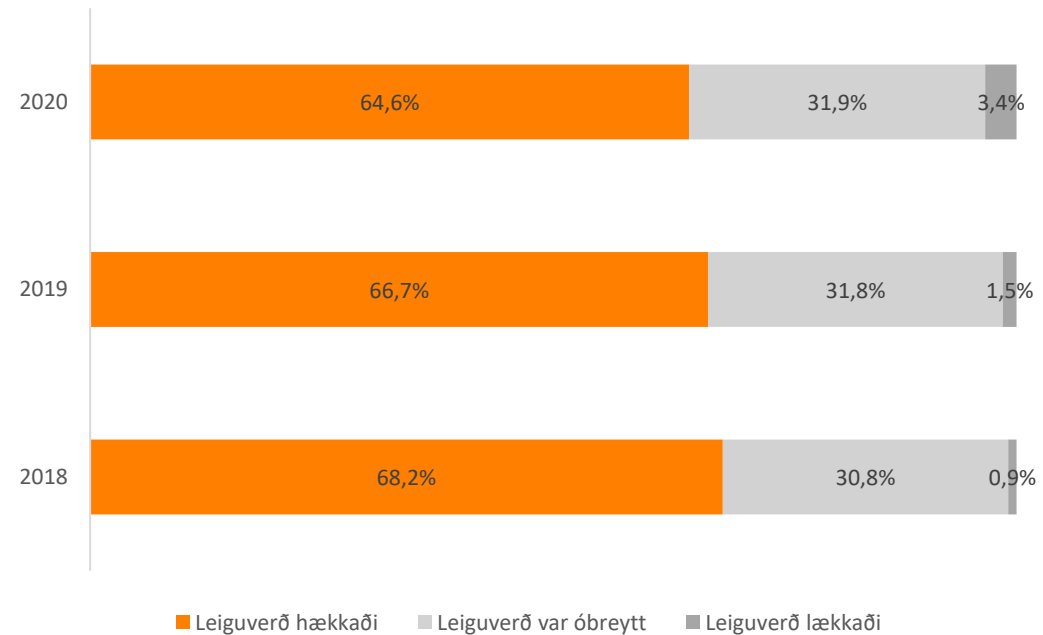
38. Hefur leigusamningur verið endurnýjaður eftir að upphaflegur leigutími rann út?



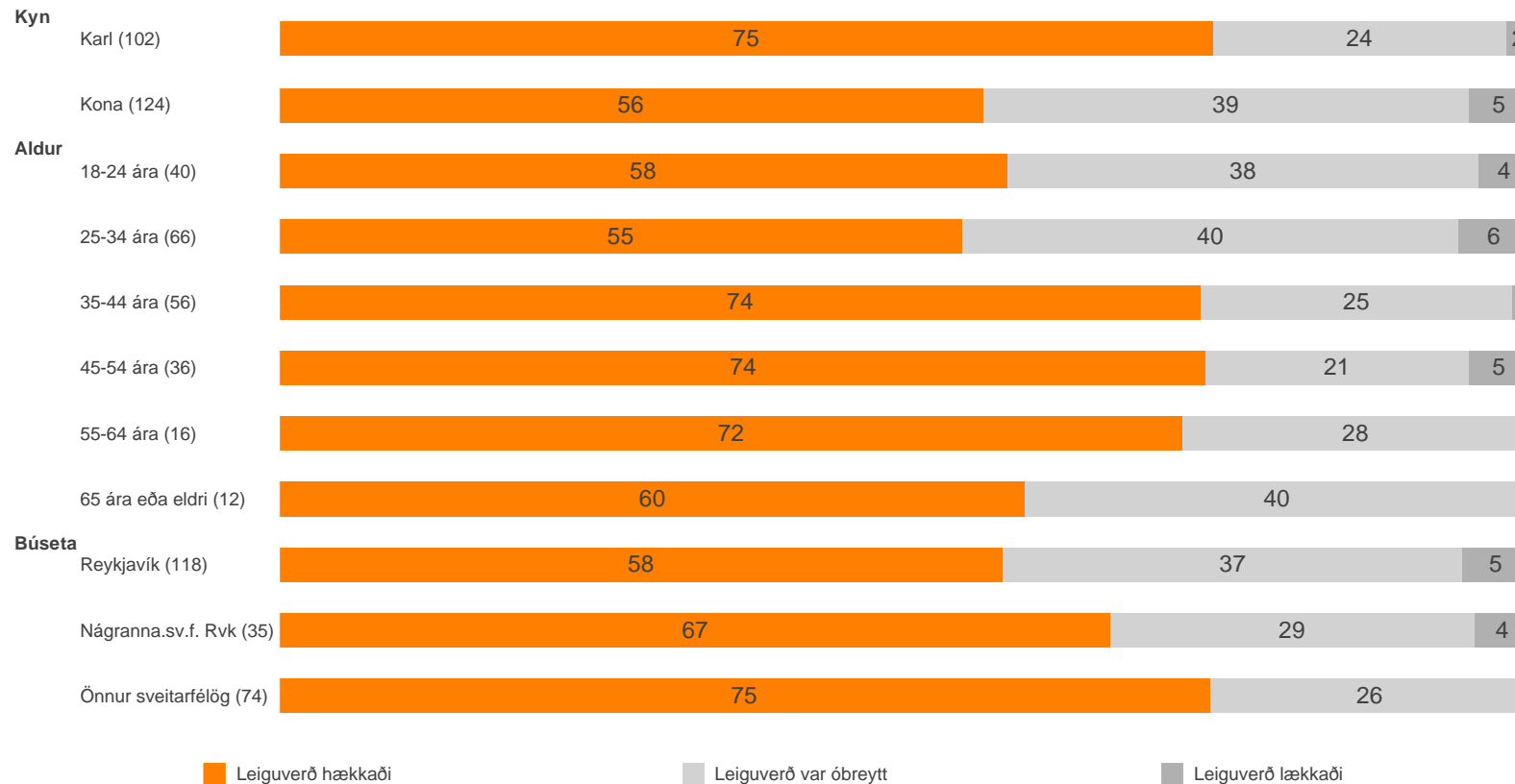
Tími í núverandi húsnæði	Já	Nei
A. Skemur en 1 ár	15.5% -BCDE	84.5% -BCDE
B. 1 ár	53.9% A----	46.1% A----
C. 2 ár	68.9% A--D-	31.1% A--D-
D. 3 ár	51.3% A-C--	48.7% A-C--
E. 4 ár eða lengur	59.8% A----	40.2% A----
Ástæða		
A. Ég er leigjandi tímabundið	44.0% ---	56.0% ---
B. Ég er leigjandi af nauðsyn	48.5% ---	51.5% ---
C. Ég er leigjandi vegna þess að ég vil vera á leigumarkaði	33.6% ---	66.4% ---
Ánægja með núverandi íbúðarhúsnæði		
A. Ánægð(ur)	44.8% ---	55.2% ---
B. Hvorki né	42.2% ---	57.8% ---
C. Óánægð(ur)	54.0% ---	46.0% ---
Leigir þú...?		
A. Af einstaklingi á almennum markaði	41.0% -BCD--	59.0% -BCD--
B. Af ættingjum og vinum	26.3% A-CD-F	73.7% A-CD-F
C. Af einkareknu leigufélagi	57.3% AB----	42.7% AB----
D. Á stúdentagörðum	66.0% AB--EF	34.0% AB--EF
E. Af sveitarfélagi	41.5% ---D-	58.5% ---D-
F. Annars staðar	45.6% -B-D-	54.4% -B-D-
Upphæð leigu		
A. Lægri en 100 þúsund kr.	38.7% ----	61.3% ----
B. 100 til 139 þúsund kr.	54.4% ----	45.6% ----
C. 140 til 179 þúsund kr.	42.9% ----	57.1% ----
D. 180 þúsund kr. eða hærra	44.0% ----	56.0% ----

39. Hækkaði, lækkaði eða var leiguverð óbreytt við endurnýjun samnings, síðast þegar hann var endurnýjaður?

Fjöldi svara	230 100.0%
Leiguverð hækkaði	146 63.6%
Leiguverð var óbreytt	72 31.4%
Leiguverð lækkaði	8 3.4%
Veit ekki	4 1.6%
Vil ekki svara	- -

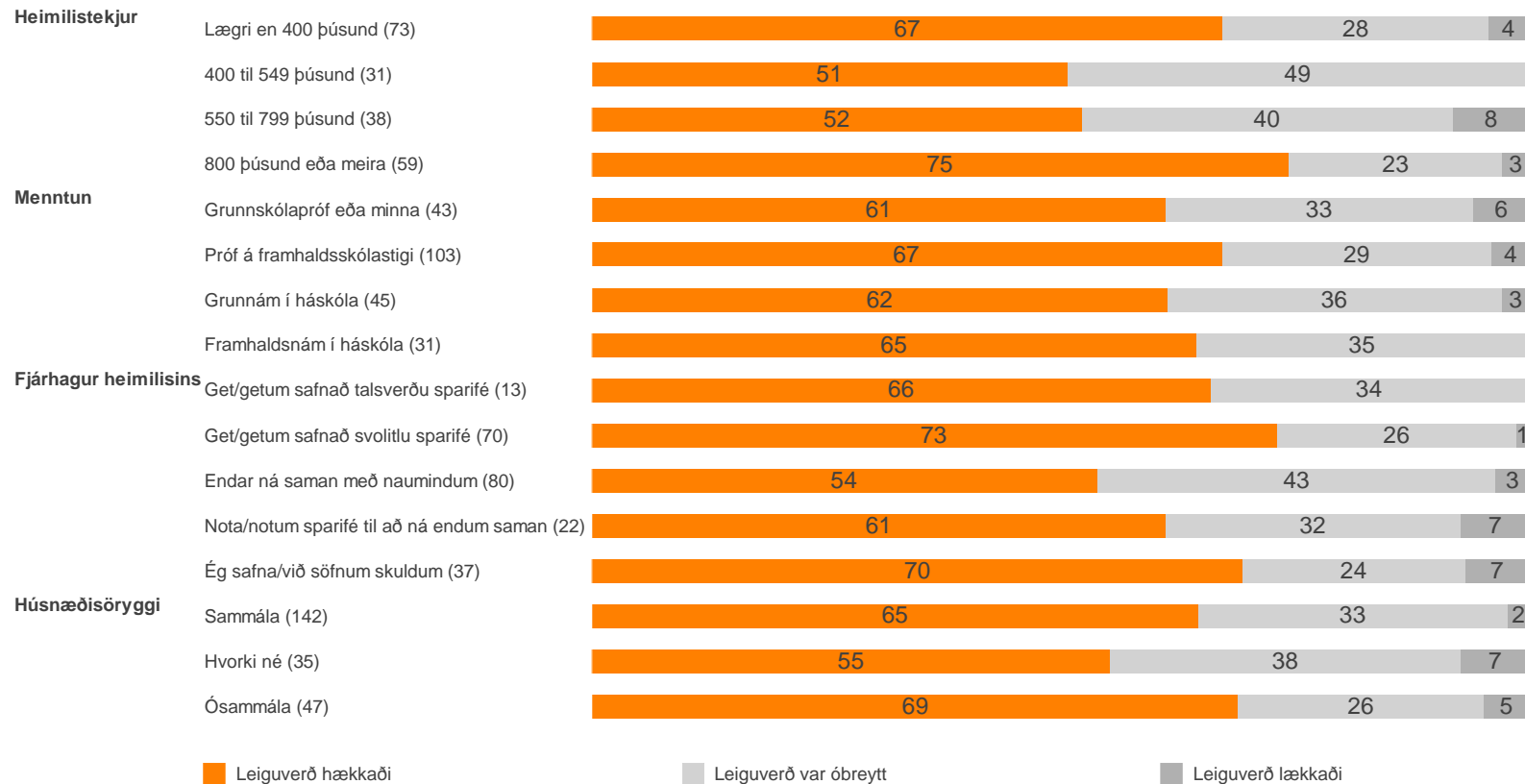


39. Hækkaði, lækkaði eða var leiguverð óbreytt við endurnýjun samnings, síðast þegar hann var endurnýjaður?



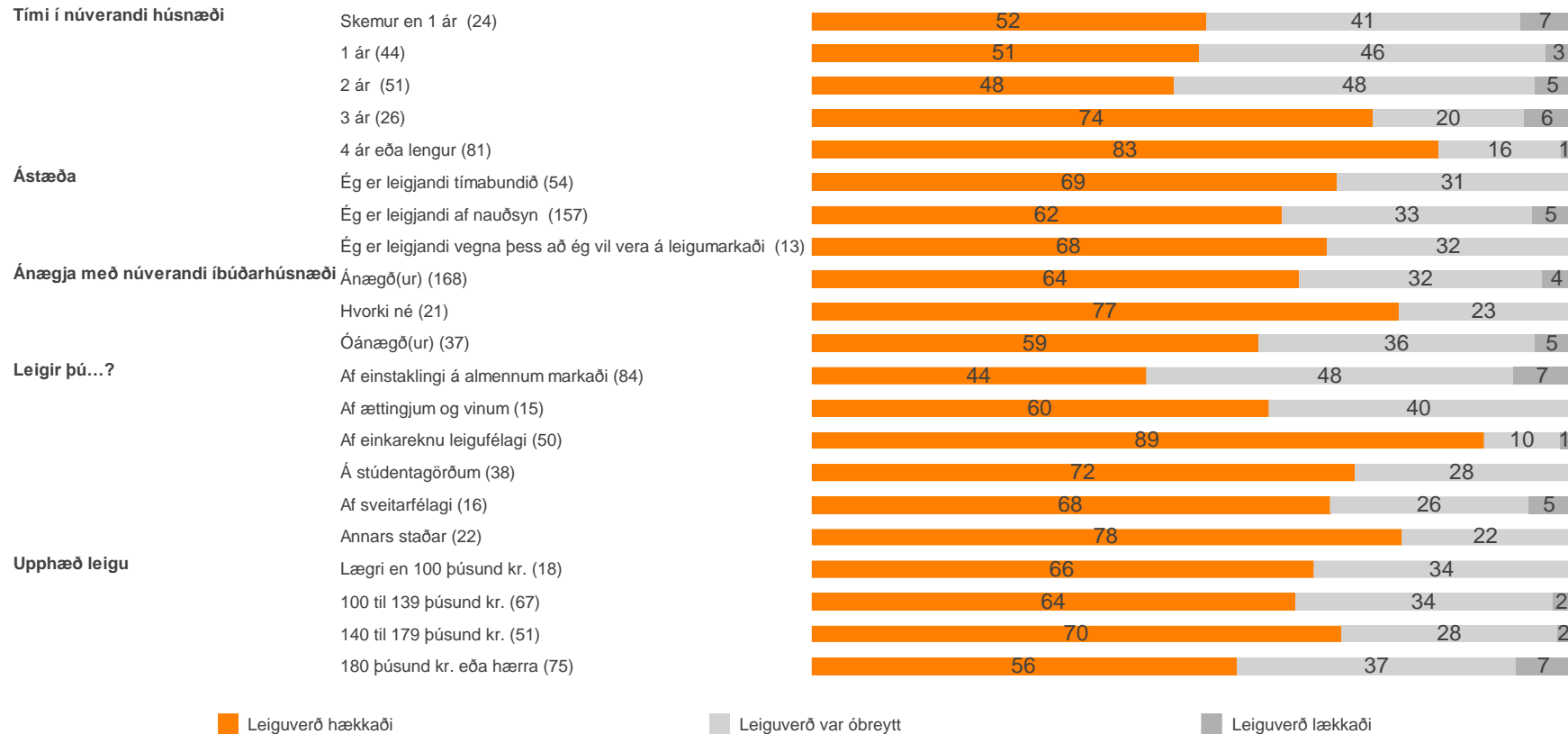
	Leiguverð hækkaði	Leiguverð var óbreytt	Leiguverð lækkaði
Kyn			
A. Karl	74.8% -B	23.5% -B	1.8% --
B. Kona	56.4% A-	38.9% A-	4.8% --
Aldur			
A. 18-24 ára	58.3% -----	37.7% -----	4.0% -----
B. 25-34 ára	54.6% --C--	39.8% -----	5.6% -----
C. 35-44 ára	73.8% -B---	24.9% -----	1.3% -----
D. 45-54 ára	74.2% -----	21.0% -----	4.8% -----
E. 55-64 ára	72.3% -----	27.7% -----	- -----
F. 65 ára eða eldri	59.7% -----	40.3% -----	- -----
Búseta			
A. Reykjavík	58.0% --C	36.8% ---	5.3% --C
B. Nágranna.sv.f. Rvk	66.5% ---	29.2% ---	4.3% ---
C. Önnur sveitarfélög	74.5% A--	25.5% ---	- A--

39. Hækkaði, lækkaði eða var leiguverð óbreytt við endurnýjun samnings, síðast þegar hann var endurnýjaður?



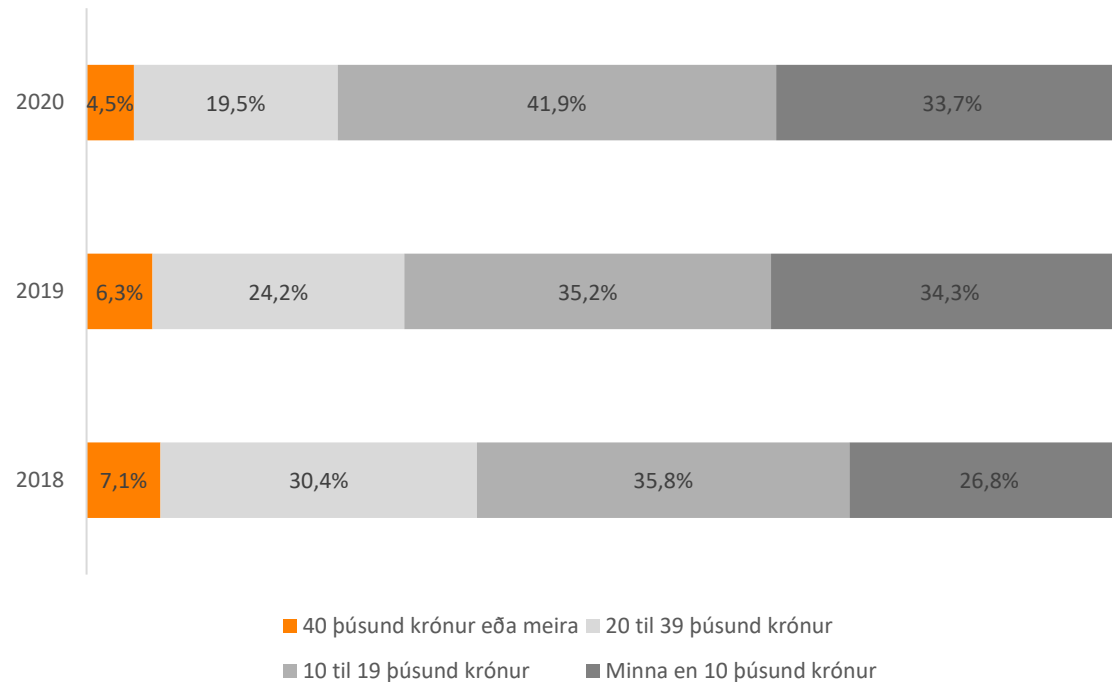
	Leiguerð hækkaði	Leiguerð var óbreytt	Leiguerð lækkaði
Heimilistekjur			
A. Lægri en 400 þúsund	67.4% ----	28.3% -B-	4.2% ----
B. 400 til 549 þúsund	50.8% ---D	49.2% A--D	- ----
C. 550 til 799 þúsund	52.3% ---D	39.6% ----	8.0% ----
D. 800 þúsund eða meira	74.5% -BC-	22.7% -B--	2.8% ----
Menntun			
A. Grunnskólapróf eða minna	61.2% ----	32.9% ----	5.8% ----
B. Próf á framhaldsskólastigi	67.3% ----	28.8% ----	3.9% ----
C. Grunnám í háskóla	61.5% ----	35.7% ----	2.8% ----
D. Framhaldsnám í háskóla	64.6% ----	35.4% ----	- ----
Fjárhagur heimilisins			
A. Get/getum safnað talsverðu sparifé	66.1% ----	33.9% ----	- ----
B. Get/getum safnað svolitlu sparifé	73.2% --C-	25.5% --C-	1.3% ----
C. Endar ná saman með naumindum	54.0% -B--	42.6% -B--E	3.4% ----
D. Nota/notum sparifé til að ná endum saman	61.3% ----	31.5% ----	7.2% ----
E. Ég safna/við söfnum skuldum	69.6% ----	23.8% --C-	6.7% ----
Húsnæðisöryggi			
A. Sammála	64.7% ---	33.1% ---	2.1% ---
B. Hvorki né	55.4% ---	37.5% ---	7.2% ---
C. Ósammála	69.1% ---	26.1% ---	4.8% ---

39. Hækkaði, lækkaði eða var leiguverð óbreytt við endurnýjun samnings, síðast þegar hann var endurnýjaður?



	Leiguverð hækkaði	Leiguverð var óbreytt	Leiguverð lækkaði
Tími í núverandi húsnæði			
A. Skemur en 1 ár	52.1% ---E	41.4% ---E	6.5% ----
B. 1 ár	51.1% ---E	45.8% ---DE	3.1% ----
C. 2 ár	47.8% ---DE	47.6% ---DE	4.6% ----
D. 3 ár	74.0% --C--	20.0% -BC--	6.0% ----
E. 4 ár eða lengur	82.7% ABC--	16.2% ABC--	1.1% -----
Ástæða			
A. Ég er leigjandi tímabundið	69.3% ---	30.7% ---	- ---
B. Ég er leigjandi af nauðsyn	62.1% ---	33.0% ---	4.9% ---
C. Ég er leigjandi vegna þess að ég vil vera á leigumarkaði	68.0% ---	32.0% ---	- ---
Ánægja með núverandi íbúðarhúsnæði			
A. Ánægð(ur)	64.3% ---	32.1% ---	3.6% ---
B. Hvorki né	77.4% ---	22.6% ---	- ---
C. Óánægð(ur)	59.0% ---	36.3% ---	4.7% ---
Leigir þú...?			
A. Af einstaklingi á almennum markaði	44.2% --CD-F	48.4% --CD-F	7.4% -----
B. Af ættingjum og vinum	60.3% --C--	39.7% --C--	- -----
C. Af einkareknu leigufélagi	88.7% AB-D--	10.0% AB-D--	1.3% -----
D. Á stúdentagörðum	71.6% A-C--	28.4% A-C--	- -----
E. Af sveitarfélagi	68.3% -----	26.2% -----	5.4% -----
F. Annars staðar	77.8% A-----	22.2% A-----	- -----
Upphæð leigu			
A. Lægri en 100 þúsund kr.	66.2% ----	33.8% ----	- ----
B. 100 til 139 þúsund kr.	63.8% ----	33.8% ----	2.3% ----
C. 140 til 179 þúsund kr.	69.9% ----	28.4% ----	1.7% ----
D. 180 þúsund kr. eða hærra	56.2% ----	36.7% ----	7.1% ----

40. Um hve mikið hækkaði leigan síðast þegar hann var endurnýjaður?



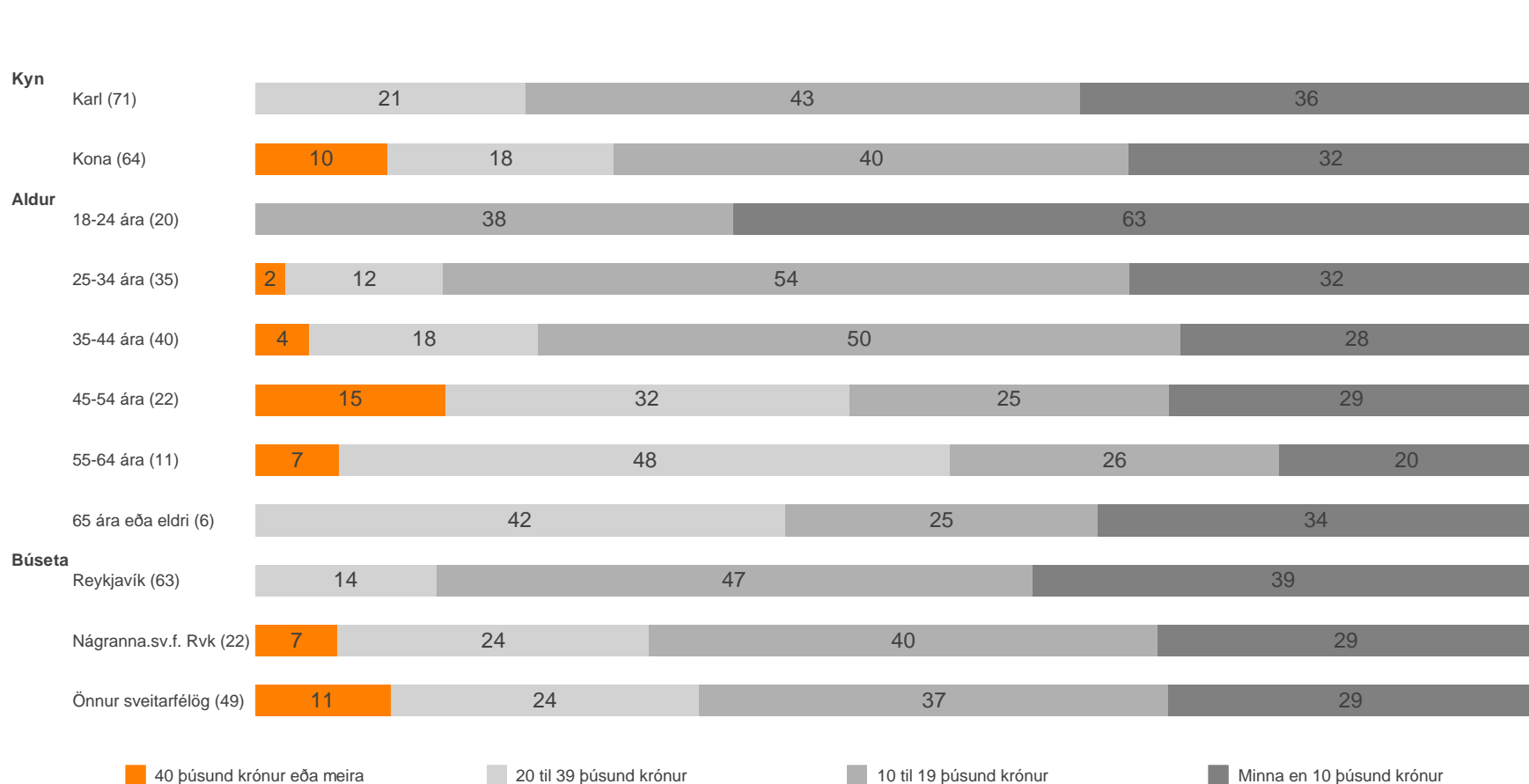
Meðaltal

2020: 14.642 kr

2019: 15.888 kr

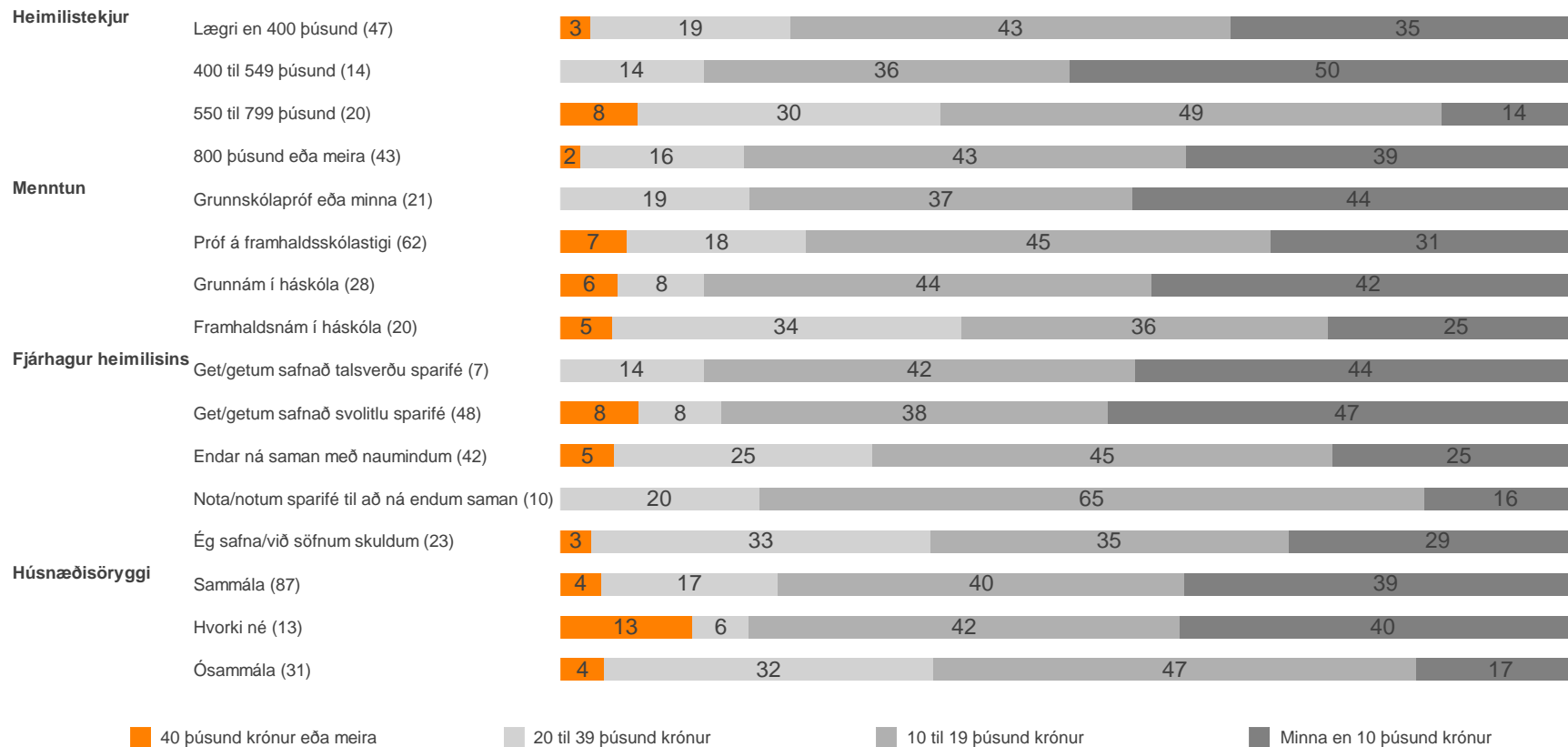
2018: 17.949 kr

40. Um hve mikið hækkaði leigan síðast þegar hann var endurnýjaður?



	Meðaltal
Kyn	
A. Karl	14275 --
B. Kona	15053 --
Aldur	
A. 18-24 ára	6905 -BCDEF
B. 25-34 ára	12403 A---E-
C. 35-44 ára	13913 A---E-
D. 45-54 ára	17083 A-----
E. 55-64 ára	33857 ABC---
F. 65 ára eða eldri	12108 A-----
Búseta	
A. Reykjavík	13990 ---
B. Nágranna.sv.f. Rvk	13158 ---
C. Önnur sveitarfélög	16168 ---

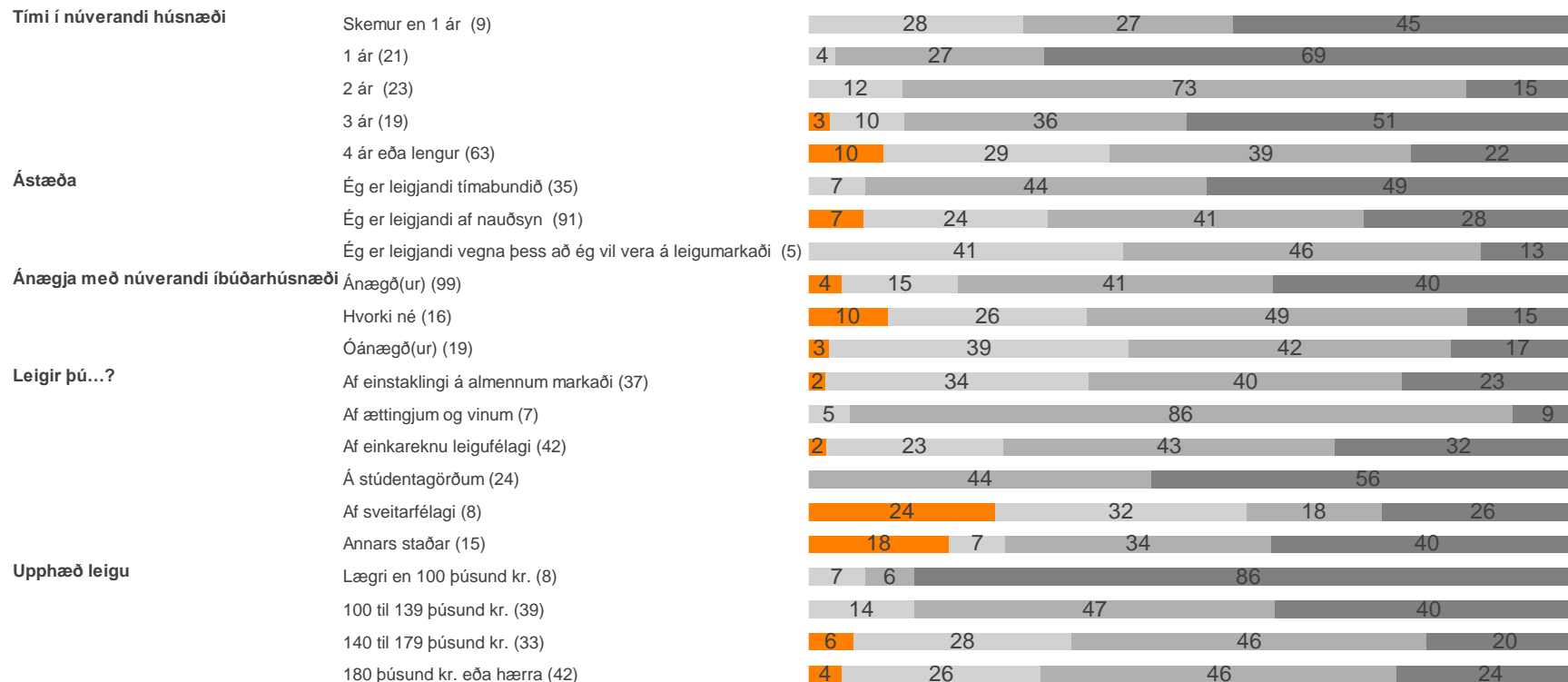
40. Um hve mikið hækkaði leigan síðast þegar hann var endurnýjaður?



	Meðaltal
Heimilistekjur	
A. Lægri en 400 þúsund	12514 ----
B. 400 til 549 þúsund	10835 ----
C. 550 til 799 þúsund	17092 ---D
D. 800 þúsund eða meira	11247 --C-
Menntun	
A. Grunnskólapróf eða minna	19044 ----
B. Próf á framhaldsskólastigi	13851 ----
C. Grunnám í háskóla	12409 ----
D. Framhaldsnám í háskóla	14548 ----
Fjárhagur heimilisins	
A. Get/getum safnað talsverðu sparifé	32567 -B---
B. Get/getum safnað svolitlu sparifé	10993 A----
C. Endar ná saman með naumindum	15139 -----
D. Nota/notum sparifé til að ná endum saman	13617 -----
E. Ég safna/við söfnum skuldum	15259 -----
Húsnæðisöryggi	
A. Sammála	14147 ---
B. Hvorki né	13821 ---
C. Ósammála	16542 ---

Töflur og myndir sýna hlutföll og fjölda þeirra sem tóku afstöðu. Bókstafir í töflu sýna marktækan mun á milli hópa m.v. 95% öryggisbil.

40. Um hve mikið hækkaði leigan síðast þegar hann var endurnýjaður?

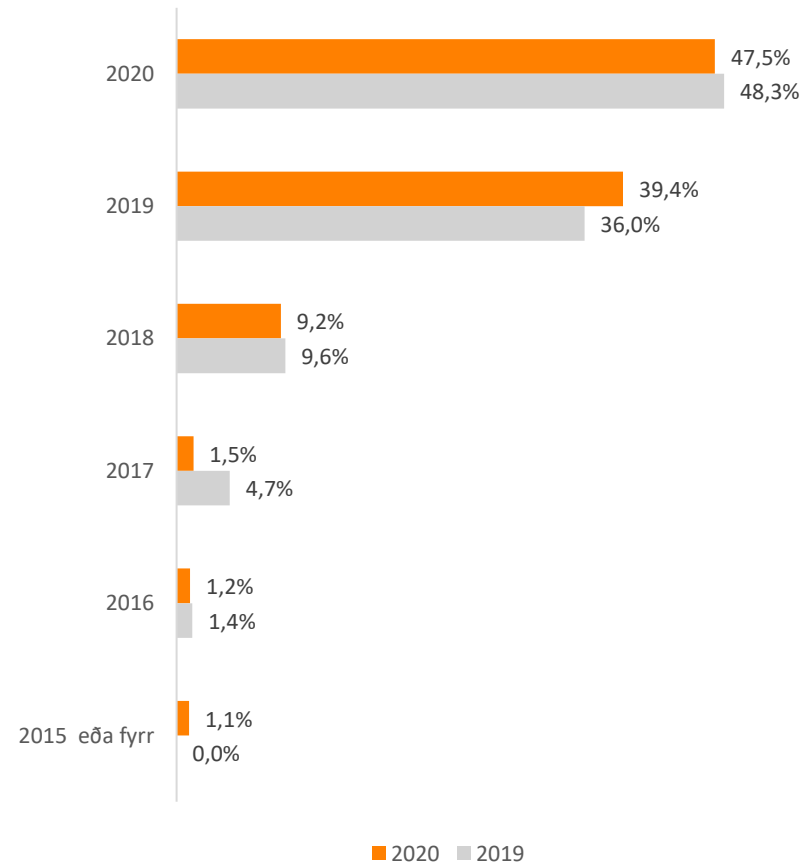


■ 40 þúsund krónur eða meira
 ■ 20 til 39 þúsund krónur
 ■ 10 til 19 þúsund krónur
 ■ Minna en 10 þúsund krónur

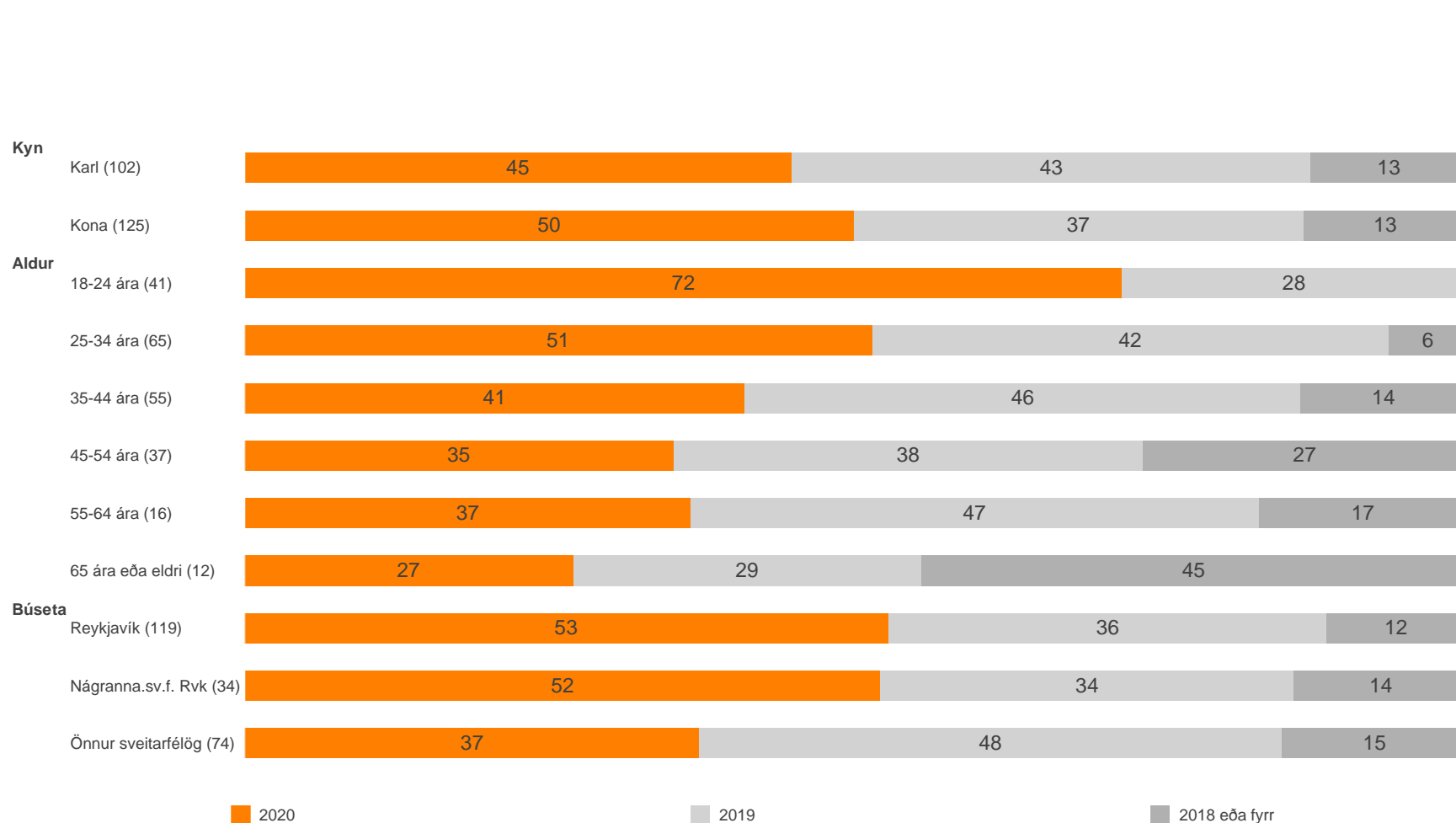
	Meðaltal
Tími í núverandi húsnæði	
A. Skemur en 1 ár	12577 -B---
B. 1 ár	5974 A---E
C. 2 ár	20282 -----
D. 3 ár	11061 -----
E. 4 ár eða lengur	16675 -B---
Ástæða	
A. Ég er leigjandi tímabundið	13499 ---
B. Ég er leigjandi af nauðsyn	15257 ---
C. Ég er leigjandi vegna þess að ég vil vera á leigumarkaði	15916 ---
Ánægja með núverandi íbúðarhúsnæði	
A. Ánægð(ur)	11745 -BC
B. Hvorki né	17376 A--
C. Óánægð(ur)	26927 A--
Leigir þú...?	
A. Af einstaklingi á almennum markaði	15168 ---D--
B. Af ættingjum og vinum	35258 --CD--
C. Af einkareknu leigufélagi	13834 -B-D--
D. Á stúdentagörðum	7798 ABC-E
E. Af sveitarfélagi	20573 ---D--
F. Annars staðar	13277 -----
Upphæð leigu	
A. Lægri en 100 þúsund kr.	4193 -B-D
B. 100 til 139 þúsund kr.	10026 A-CD
C. 140 til 179 þúsund kr.	21821 -B--
D. 180 þúsund kr. eða hærra	15321 AB--

41. Hvaða ár var leigusamningurinn síðast endurnýjaður?

Fjöldi svara	230 100.0%
2020	108 46.9%
2019	90 38.9%
2018	21 9.1%
2017	3 1.2%
2016	2 1.1%
2015 eða fyrr	4 1.5%
Veit ekki	3 1.3%
Vil ekki svara	- -

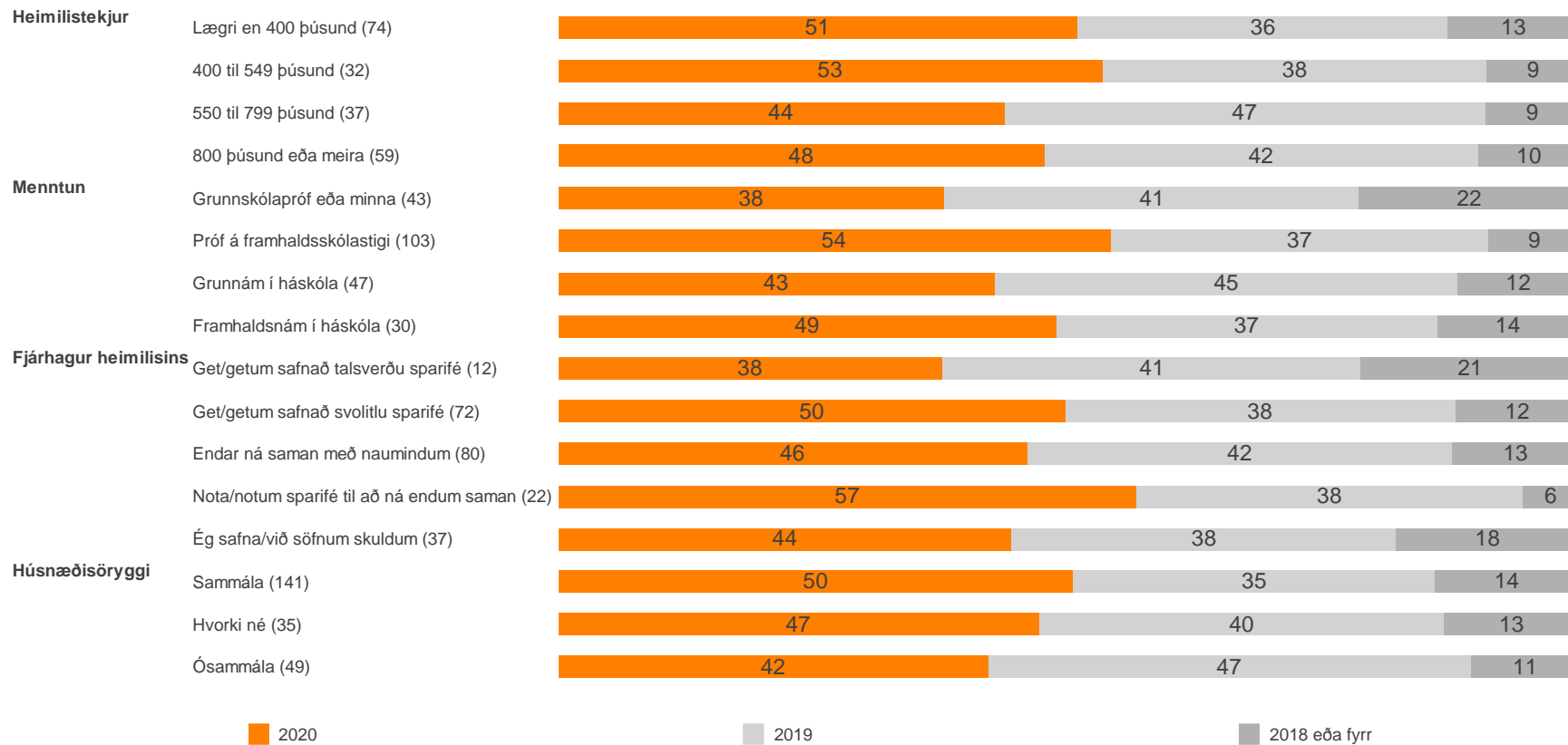


41. Hvaða ár var leigusamningurinn síðast endurnýjaður?



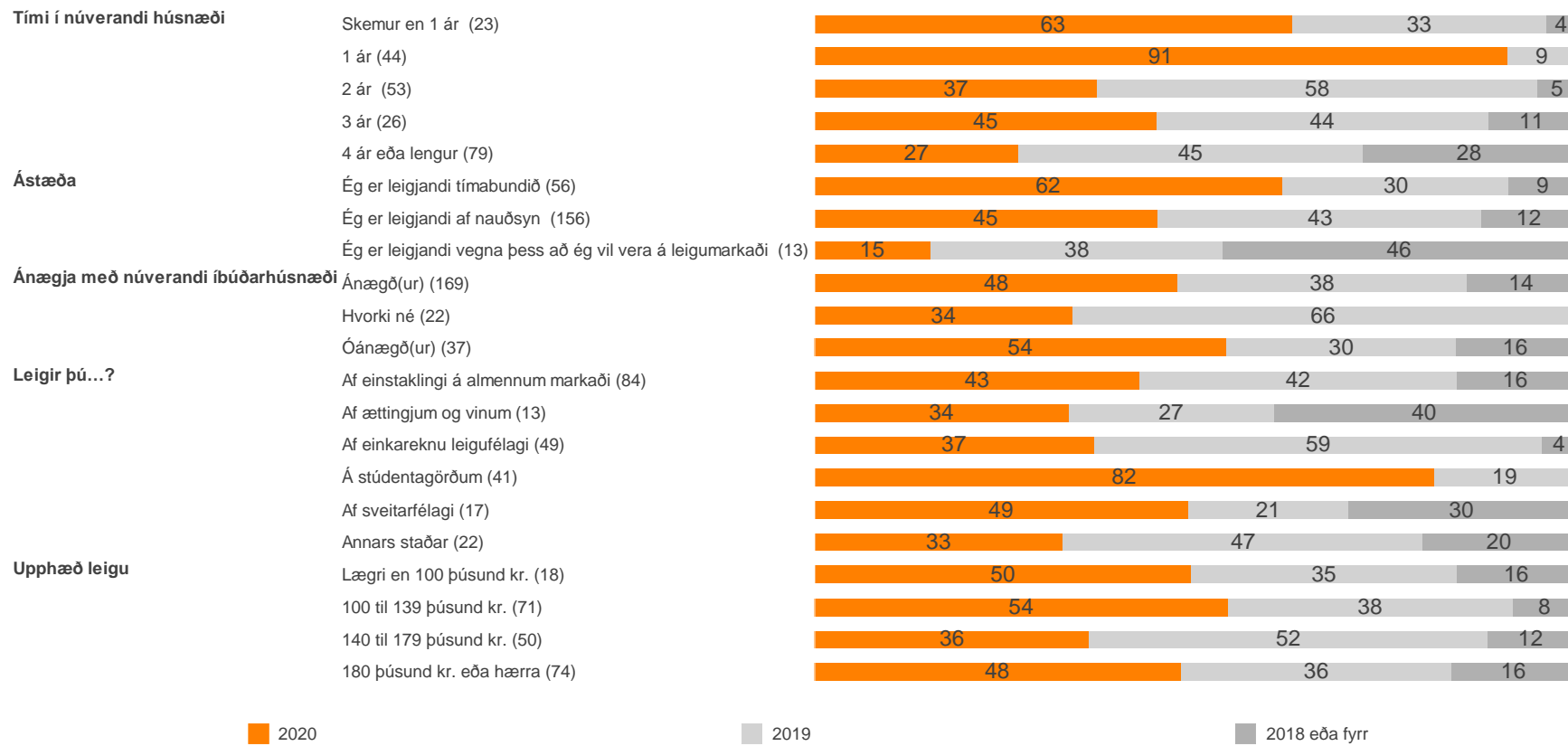
	2020	2019	2018 eða fyrr
Kyn			
A. Karl	44.7%	42.5%	12.7%
	--	--	--
B. Kona	49.8%	36.9%	13.3%
	--	--	--
Aldur			
A. 18-24 ára	71.8%	28.2%	-
	-BCDEF	-----	--CDEF
B. 25-34 ára	51.4%	42.3%	6.4%
	A-----	-----	---D-F
C. 35-44 ára	40.9%	45.5%	13.6%
	A-----	-----	A----F
D. 45-54 ára	35.1%	38.4%	26.5%
	A-----	-----	AB----
E. 55-64 ára	36.5%	46.5%	17.0%
	A-----	-----	A-----
F. 65 ára eða eldri	26.9%	28.5%	44.6%
	A-----	-----	ABC---
Búseta			
A. Reykjavík	52.7%	35.8%	11.5%
	--C	---	---
B. Nágranna.sv.f. Rvk	52.0%	33.9%	14.1%
	---	---	---
C. Önnur sveitarfélög	37.2%	47.7%	15.1%
	A--	---	---

41. Hvaða ár var leigusamningurinn síðast endurnýjaður?



	2020	2019	2018 eða fyrr
Heimilistekjur			
A. Lægri en 400 þúsund	50.9% ----	36.2% ----	12.9% ----
B. 400 til 549 þúsund	53.4% ----	37.5% ----	9.1% ----
C. 550 til 799 þúsund	43.7% ----	47.1% ----	9.2% ----
D. 800 þúsund eða meira	47.7% ----	42.4% ----	9.9% ----
Menntun			
A. Grunnskólapróf eða minna	37.9% ----	40.5% ----	21.6% -B--
B. Próf á framhaldsskólastigi	54.1% ----	37.0% ----	8.9% A---
C. Grunnám í háskóla	42.8% ----	45.3% ----	11.9% ----
D. Framhaldsnám í háskóla	48.9% ----	37.3% ----	13.9% ----
Fjárhagur heimilisins			
A. Get/getum safnað talsverðu sparifé	37.7% -----	40.9% -----	21.4% -----
B. Get/getum safnað svolitlu sparifé	49.6% -----	38.2% -----	12.1% -----
C. Endar ná saman með naumindum	46.0% -----	41.5% -----	12.5% -----
D. Nota/notum sparifé til að ná endum saman	56.6% -----	37.7% -----	5.6% -----
E. Ég safna/við söfnum skuldum	44.4% -----	37.7% -----	17.9% -----
Húsnæðisöryggi			
A. Sammála	50.4% ---	35.4% ---	14.1% ---
B. Hvorki né	47.1% ---	39.7% ---	13.2% ---
C. Ósammála	42.1% ---	47.3% ---	10.6% ---

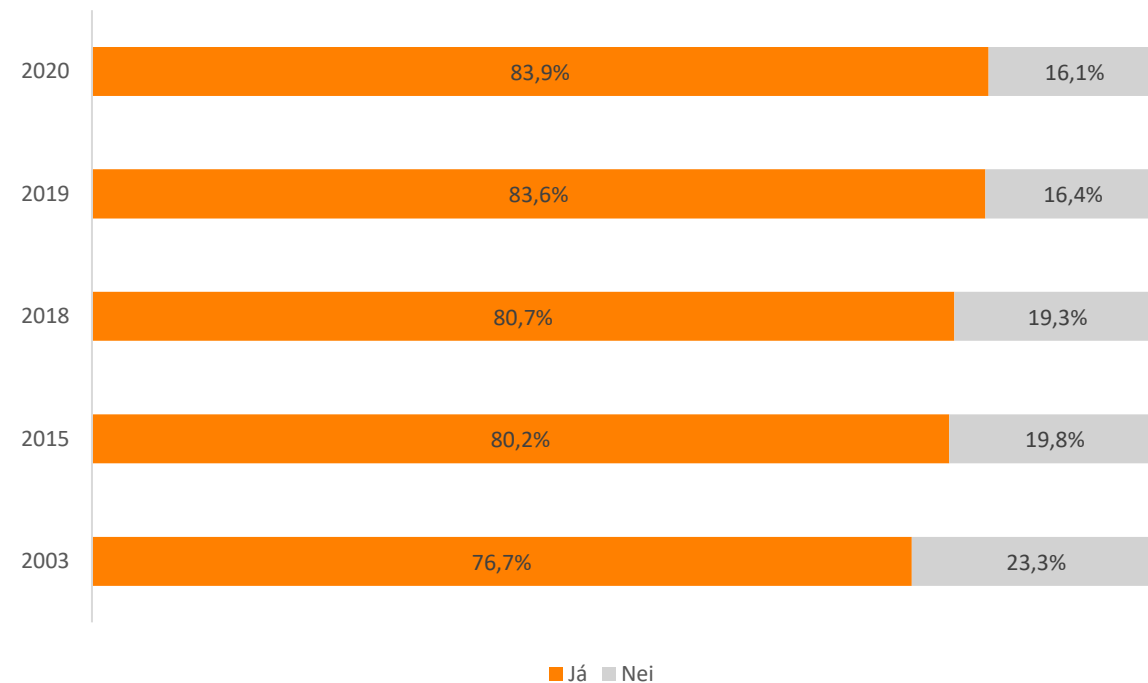
41. Hvaða ár var leigusamningurinn síðast endurnýjaður?



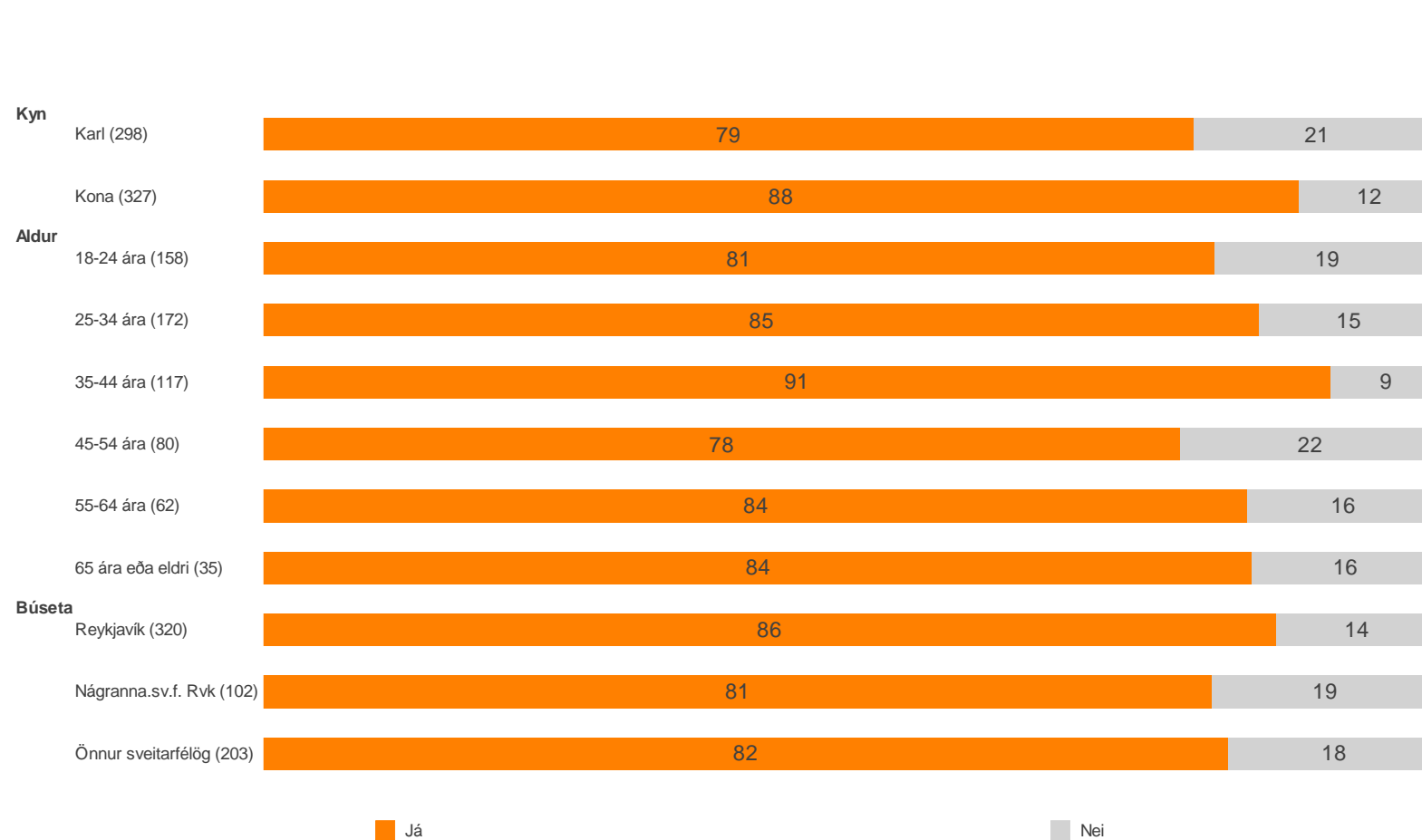
	2020	2019	2018 eða fyrr
Tími í núverandi húsnæði			
A. Skemur en 1 ár	62.8% -BC-E	33.3% -BC-	3.8% ---E
B. 1 ár	91.2% A-CDE	8.8% A-CDE	- ---DE
C. 2 ár	37.2% AB---	57.9% AB---	4.9% ----E
D. 3 ár	45.0% -B---	43.5% -B---	11.4% -B---
E. 4 ár eða lengur	26.8% AB---	45.3% -B---	27.9% ABC-
Ástæða			
A. Ég er leigjandi tímabundið	61.7% -BC	29.7% ---	8.7% --C
B. Ég er leigjandi af nauðsyn	45.2% A-C	42.6% ---	12.2% --C
C. Ég er leigjandi vegna þess að ég vil vera á leigumarkaði	15.4% AB-	38.4% ---	46.2% AB-
Ánægja með núverandi íbúðarhúsnæði			
A. Ánægð(ur)	47.8% ---	38.0% -B-	14.2% ---
B. Hvorki né	33.9% ---	66.1% A-C	- ---
C. Óánægð(ur)	54.3% ---	30.0% -B-	15.7% ---
Leigir þú...?			
A. Af einstaklingi á almennum markaði	42.8% ---D-	41.6% ---D-	15.6% -BCD-
B. Af ættingjum og vinum	33.5% ---D-	26.9% --C-	39.6% A-CD-
C. Af einkareknu leigufélagi	36.8% ---D-	58.9% -B-DE	4.3% AB-EF
D. Á stúdentagörðum	81.5% ABC-EF	18.5% A-C-F	- AB-EF
E. Af sveitarfélagi	49.2% ---D-	21.1% --C-	29.8% --CD-
F. Annars staðar	32.6% ---D-	47.4% ---D-	19.9% --CD-
Upphæð leigu			
A. Lægri en 100 þúsund kr.	49.6% ----	34.9% ----	15.5% ----
B. 100 til 139 þúsund kr.	54.4% --C-	37.5% ----	8.1% ----
C. 140 til 179 þúsund kr.	36.2% -B-	52.3% ----	11.5% ----
D. 180 þúsund kr. eða hærra	48.2% ----	35.6% ----	16.1% ----

42. Er skriflegur leigusamningur í gildi núna?

Fjöldi svara	653 100.0%
Já	525 80.3%
Nei	101 15.4%
Veit ekki	18 2.8%
Vil ekki svara	9 1.4%

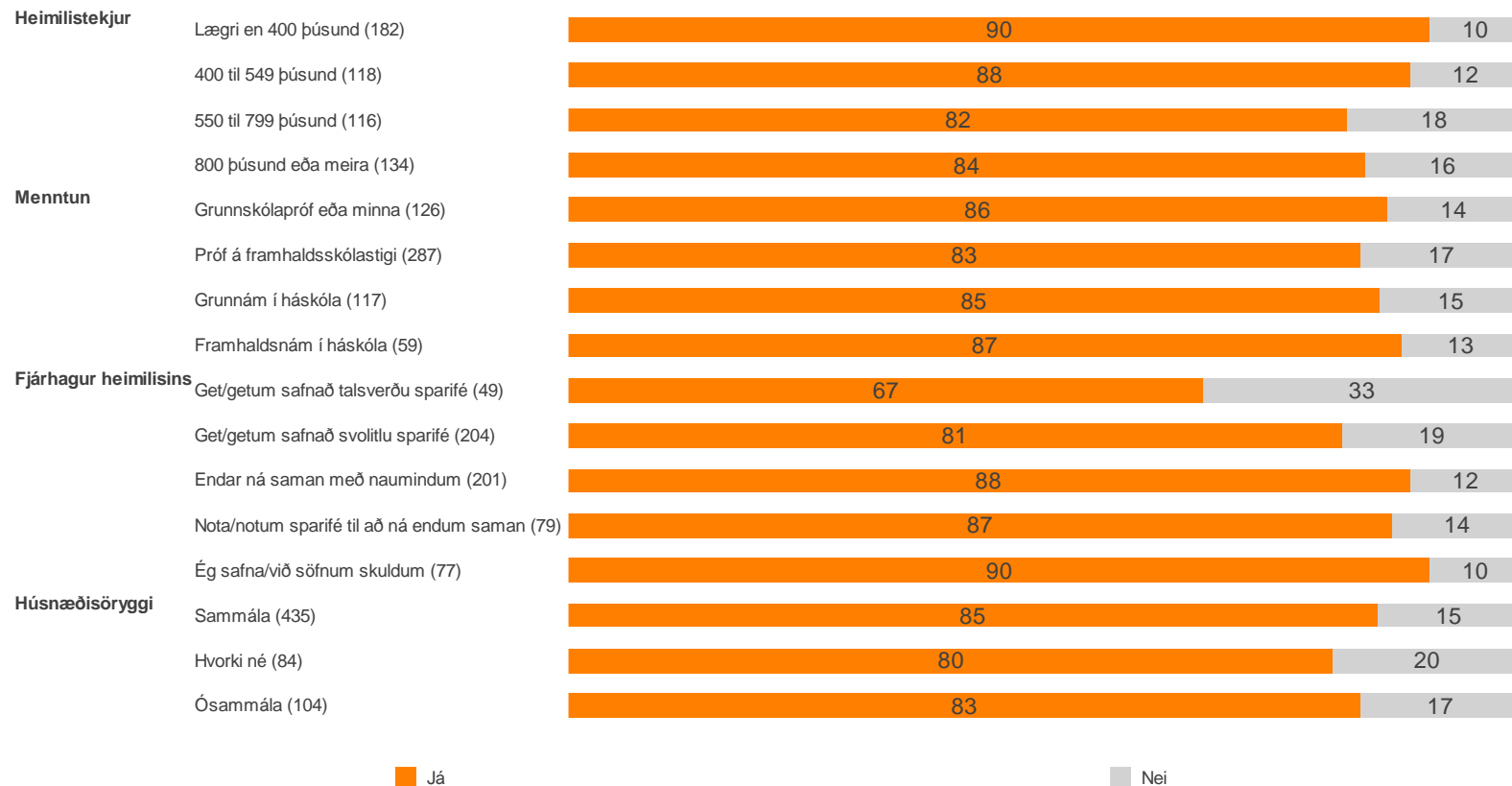


42. Er skriflegur leigusamningur í gildi núna?



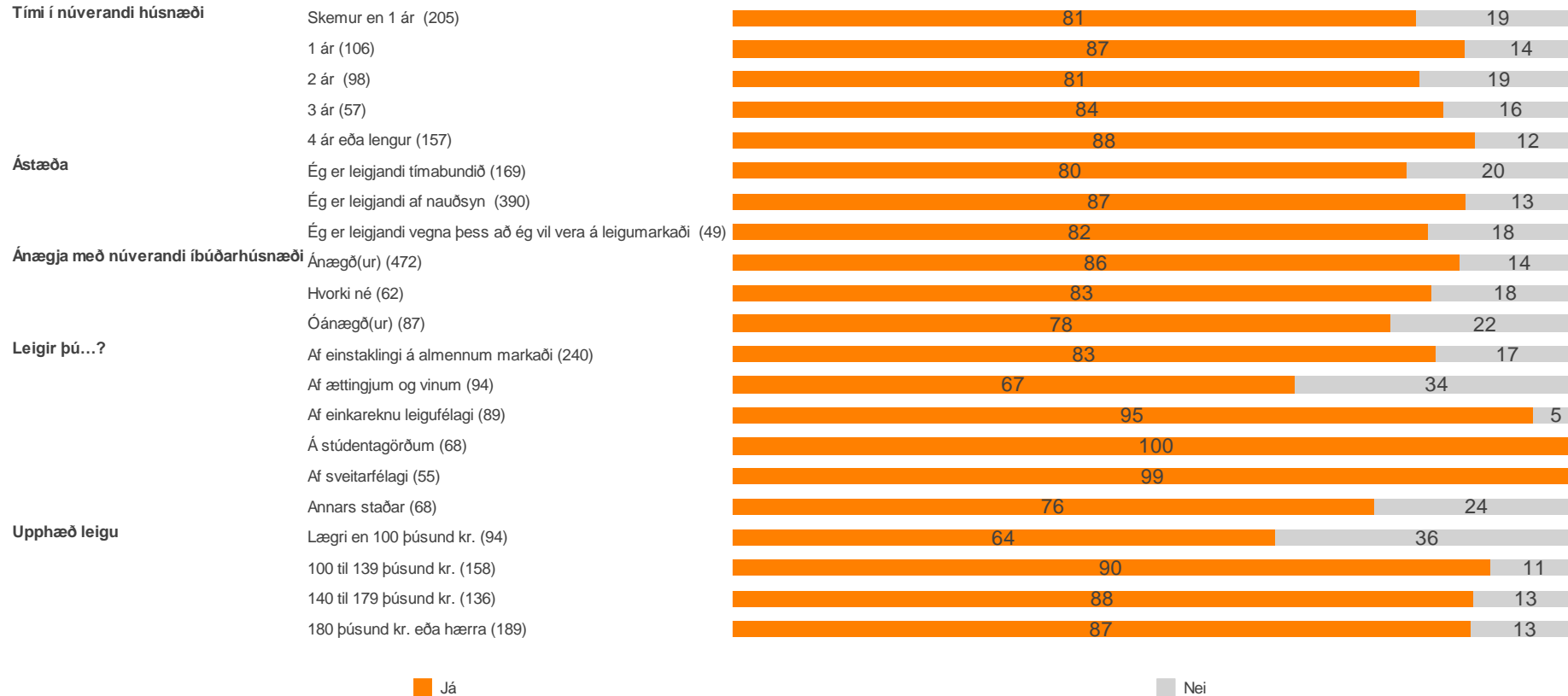
	Já	Nei
Kyn		
A. Karl	79.2% -B	20.8% -B
B. Kona	88.1% A-	11.9% A-
Aldur		
A. 18-24 ára	80.9% --C--	19.1% --C--
B. 25-34 ára	84.7% -----	15.3% -----
C. 35-44 ára	90.8% A--D-	9.2% A--D-
D. 45-54 ára	78.0% --C--	22.0% --C--
E. 55-64 ára	83.7% -----	16.3% -----
F. 65 ára eða eldri	84.1% -----	15.9% -----
Búseta		
A. Reykjavík	86.1% ---	13.9% ---
B. Nágranna.sv.f. Rvk	80.7% ---	19.3% ---
C. Önnur sveitarfélög	82.1% ---	17.9% ---

42. Er skriflegur leigusamningur í gildi núna?



	Já	Nei
Heimilistekjur		
A. Lægri en 400 þúsund	90.4% --C-	9.6% --C-
B. 400 til 549 þúsund	88.4% ----	11.6% ----
C. 550 til 799 þúsund	81.8% A---	18.2% A---
D. 800 þúsund eða meira	83.6% ----	16.4% ----
Menntun		
A. Grunnskólapróf eða minna	85.9% ----	14.1% ----
B. Próf á framhaldsskólastigi	83.2% ----	16.8% ----
C. Grunnám í háskóla	85.2% ----	14.8% ----
D. Framhaldsnám í háskóla	87.4% ----	12.6% ----
Fjárhagur heimilisins		
A. Get/getum safnað talsverðu sparifé	66.6% -BCDE	33.4% -BCDE
B. Get/getum safnað svolitlu sparifé	81.2% A-C-	18.8% A-C-
C. Endar ná saman með naumindum	88.3% AB---	11.7% AB---
D. Nota/notum sparifé til að ná endum saman	86.5% A----	13.5% A----
E. Ég safna/við söfnum skuldum	90.4% A----	9.6% A----
Húsnæðisöryggi		
A. Sammála	84.9% ---	15.1% ---
B. Hvorki né	80.3% ---	19.7% ---
C. Ósammála	83.1% ---	16.9% ---

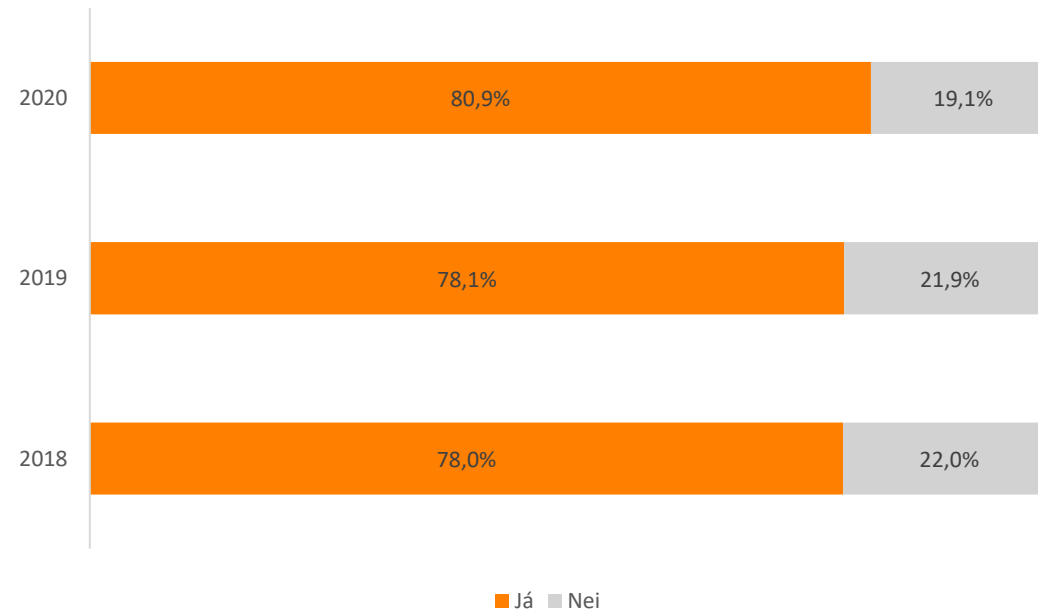
42. Er skriflegur leigusamningur í gildi núna?



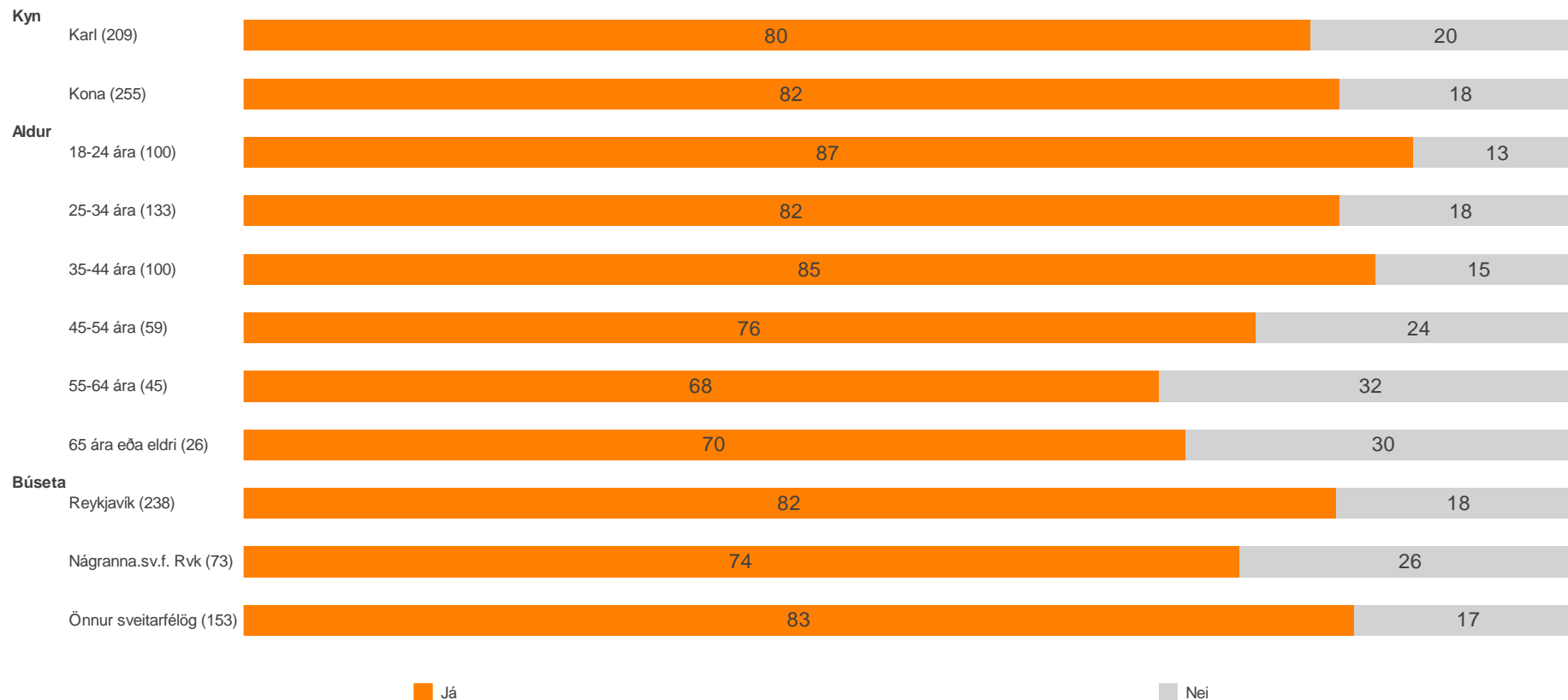
	Já	Nei
Tími í núverandi húsnæði		
A. Skemur en 1 ár	80.8%	19.2%
B. 1 ár	86.5%	13.5%
C. 2 ár	81.1%	18.9%
D. 3 ár	83.9%	16.1%
E. 4 ár eða lengur	87.8%	12.2%
Ástæða		
A. Ég er leigjandi tímabundið	79.7% -B-	20.3% -B-
B. Ég er leigjandi af nauðsyn	86.6% A--	13.4% A--
C. Ég er leigjandi vegna þess að ég vil vera á leigumarkaði	82.2% ---	17.8% ---
Ánægja með núverandi íbúðarhúsnæði		
A. Ánægð(ur)	85.9% ---	14.1% ---
B. Hvorki né	82.5% ---	17.5% ---
C. Óánægð(ur)	77.8% ---	22.2% ---
Leigir þú...?		
A. Af einstaklingi á almennum markaði	83.1% -BCDE-	16.9% -BCDE-
B. Af ættingjum og vinum	66.5% A-CDE-	33.5% A-CDE-
C. Af einkareknu leigufélagi	94.6% AB---F	5.4% AB---F
D. Á stúdentagörðum	100.0% AB---F	- AB---F
E. Af sveitarfélagi	99.2% AB---F	0.8% AB---F
F. Annars staðar	75.8% --CDE-	24.2% --CDE-
Upphæð leigu		
A. Lægri en 100 þúsund kr.	64.1% -BCD	35.9% -BCD
B. 100 til 139 þúsund kr.	89.5% A---	10.5% A---
C. 140 til 179 þúsund kr.	87.5% A---	12.5% A---
D. 180 þúsund kr. eða hærra	87.2% A---	12.8% A---

43. Hefur leigusamningnum verið þinglýst?

Fjöldi svara	525 100.0%
Já	375 71.5%
Nei	88 16.9%
Veit ekki	59 11.2%
Vil ekki svara	2 0.4%



43. Hefur leigusamningnum verið þinglýst?



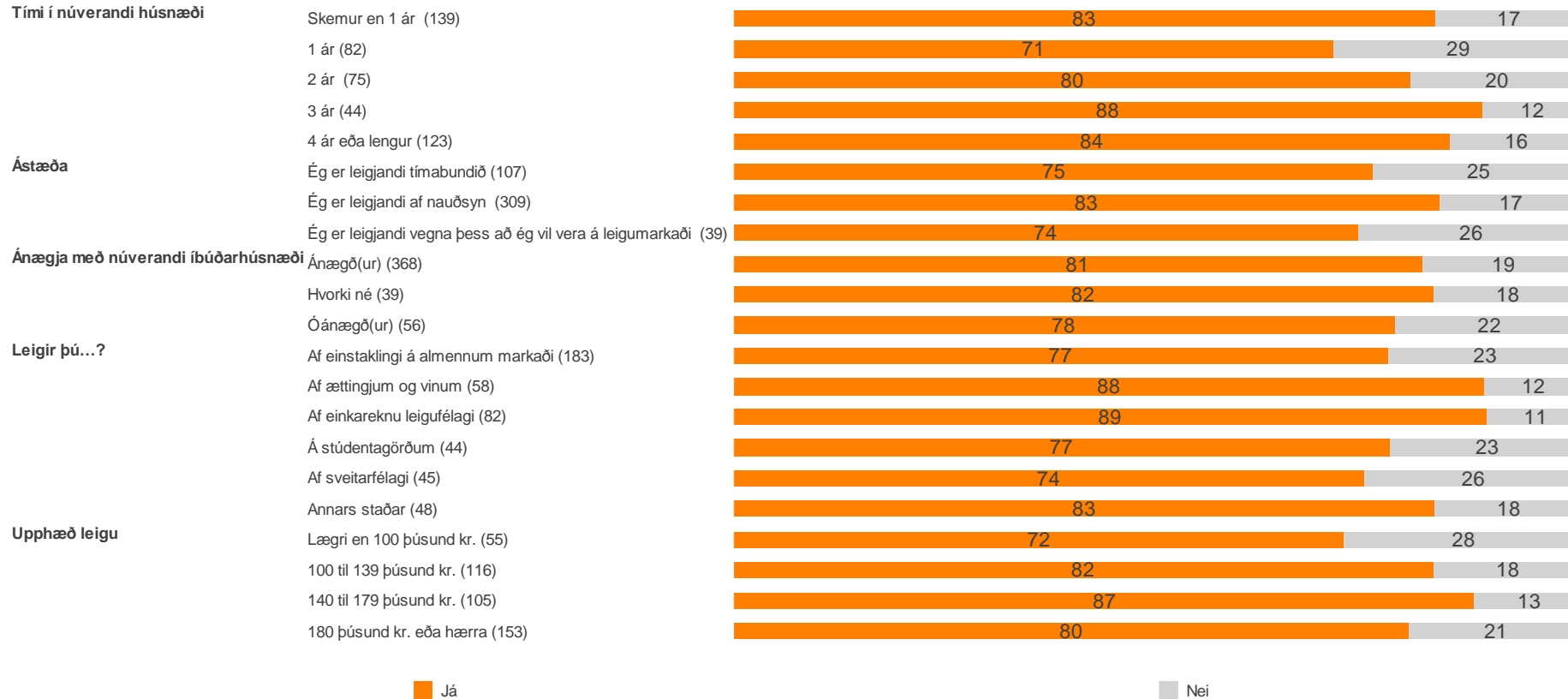
	Já	Nei
Kyn		
A. Karl	79.7%	20.3%
	--	--
B. Kona	81.9%	18.1%
	--	--
Aldur		
A. 18-24 ára	87.4%	12.6%
	----EF	----EF
B. 25-34 ára	81.9%	18.1%
	-----	-----
C. 35-44 ára	84.6%	15.4%
	----E-	----E-
D. 45-54 ára	75.6%	24.4%
	-----	-----
E. 55-64 ára	68.4%	31.6%
	A-C---	A-C---
F. 65 ára eða eldri	70.4%	29.6%
	A-----	A-----
Búseta		
A. Reykjavík	81.6%	18.4%
	---	---
B. Nágranna.sv.f. Rvk	74.4%	25.6%
	---	---
C. Önnur sveitarfélög	83.0%	17.0%
	---	---

43. Hefur leigusamningnum verið þinglýst?



	Já	Nei
Heimilistekjur		
A. Lægri en 400 þúsund	84.0% ---D	16.0% ---D
B. 400 til 549 þúsund	90.1% --CD	9.9% --CD
C. 550 til 799 þúsund	79.7% -B--	20.3% -B--
D. 800 þúsund eða meira	71.4% AB--	28.6% AB--
Menntun		
A. Grunnskólapróf eða minna	83.2% ---D	16.8% ---D
B. Próf á framhaldsskólastigi	82.2% ---D	17.8% ---D
C. Grunnám í háskóla	85.3% ---D	14.7% ---D
D. Framhaldsnám í háskóla	61.3% ABC-	38.7% ABC-
Fjárhagur heimilisins		
A. Get/getum safnað talsverðu sparifé	86.7% -----	13.3% -----
B. Get/getum safnað svolitlu sparifé	72.1% --C-E	27.9% --C-E
C. Endar ná saman með naumindum	85.4% -B---	14.6% -B---
D. Nota/notum sparifé til að ná endum saman	79.0% -----	21.0% -----
E. Ég safna/við söfnum skuldum	88.6% -B---	11.4% -B---
Húsnæðisöryggi		
A. Sammála	82.1% ---	17.9% ---
B. Hvorki né	75.4% ---	24.6% ---
C. Ósammála	79.6% ---	20.4% ---

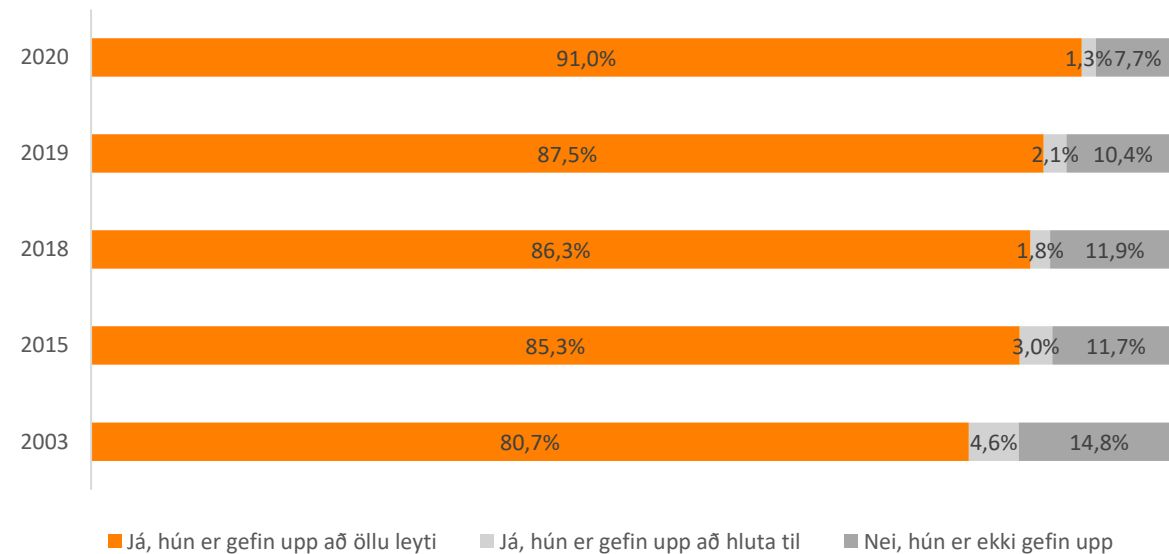
43. Hefur leigusamningnum verið þinglýst?



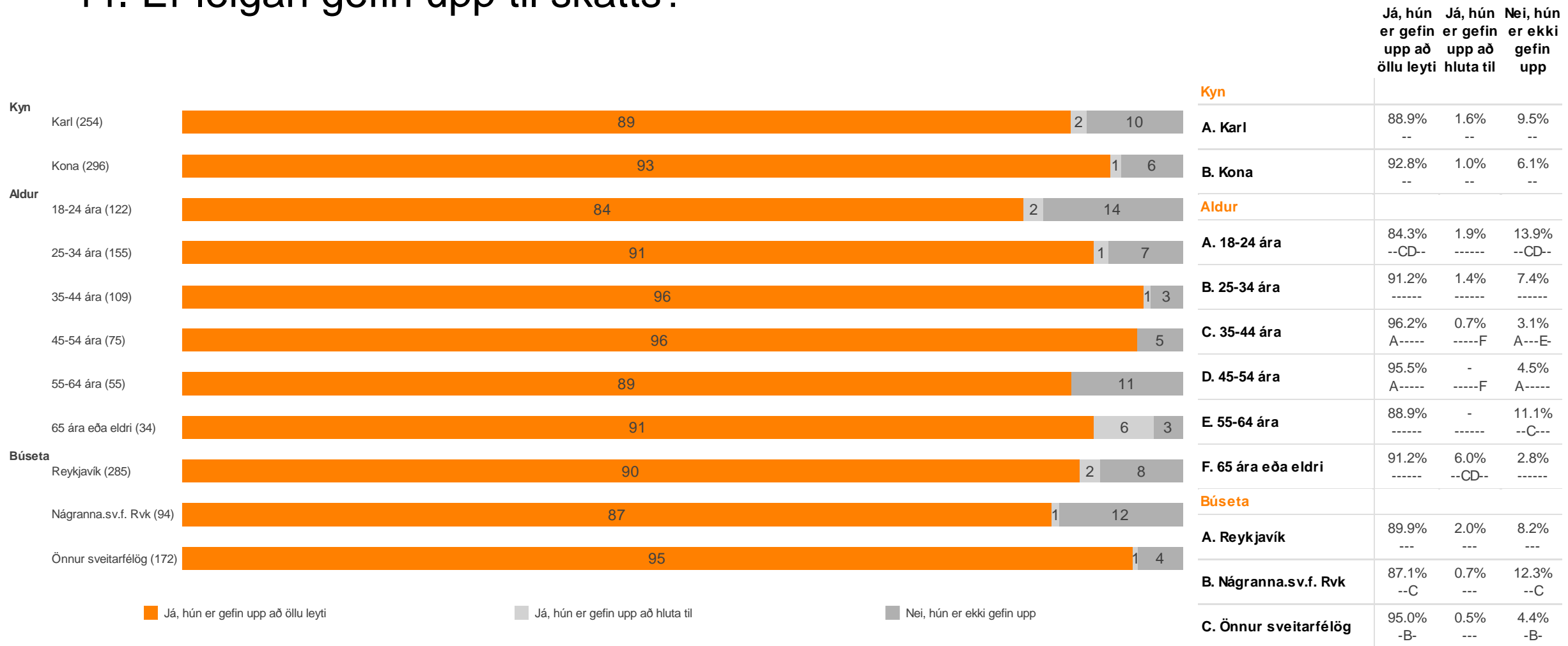
	Já	Nei
Tími í núverandi húsnæði		
A. Skemur en 1 ár	82.7% -B---	17.3% -B---
B. 1 ár	70.7% A--DE	29.3% A--DE
C. 2 ár	79.8% -----	20.2% -----
D. 3 ár	88.2% -B---	11.8% -B---
E. 4 ár eða lengur	84.3% -B---	15.7% -B---
Ástæða		
A. Ég er leigjandi tímabundið	75.4% ---	24.6% ---
B. Ég er leigjandi af nauðsyn	83.2% ---	16.8% ---
C. Ég er leigjandi vegna þess að ég vil vera á leigumarkaði	73.6% ---	26.4% ---
Ánægja með núverandi íbúðarhúsnæði		
A. Ánægð(ur)	81.2% ---	18.8% ---
B. Hvorki né	82.4% ---	17.6% ---
C. Óánægð(ur)	77.9% ---	22.1% ---
Leigir þú...?		
A. Af einstaklingi á almennum markaði	77.1% --C--	22.9% --C--
B. Af ættingjum og vinum	88.4% -----	11.6% -----
C. Af einkareknu leigufélagi	88.8% A---E	11.2% A---E
D. Á stúdentagörðum	77.4% -----	22.6% -----
E. Af sveitarfélagi	74.3% --C--	25.7% --C--
F. Annars staðar	82.5% -----	17.5% -----
Upphæð leigu		
A. Lægri en 100 þúsund kr.	71.9% --C-	28.1% --C-
B. 100 til 139 þúsund kr.	82.4% ----	17.6% ----
C. 140 til 179 þúsund kr.	87.3% A---	12.7% A---
D. 180 þúsund kr. eða hærra	79.5% ----	20.5% ----

44. Er leigan gefin upp til skatts?

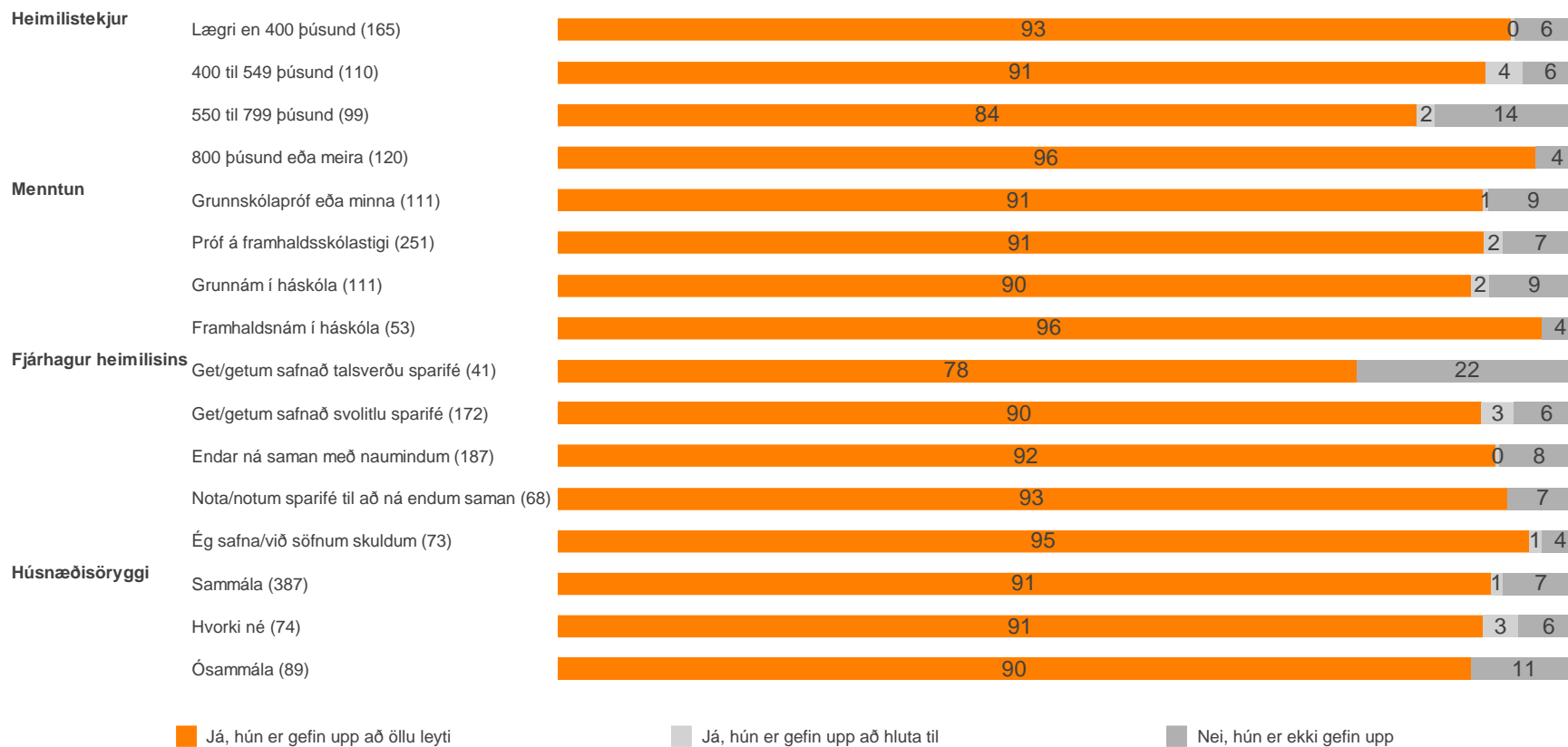
Fjöldi svara	653 100.0%
Já, hún er gefin upp að öllu leyti	501 76.8%
Já, hún er gefin upp að hluta til	7 1.1%
Nei, hún er ekki gefin upp	42 6.5%
Veit ekki	83 12.7%
Vil ekki svara	19 2.9%



44. Er leigan gefin upp til skatts?

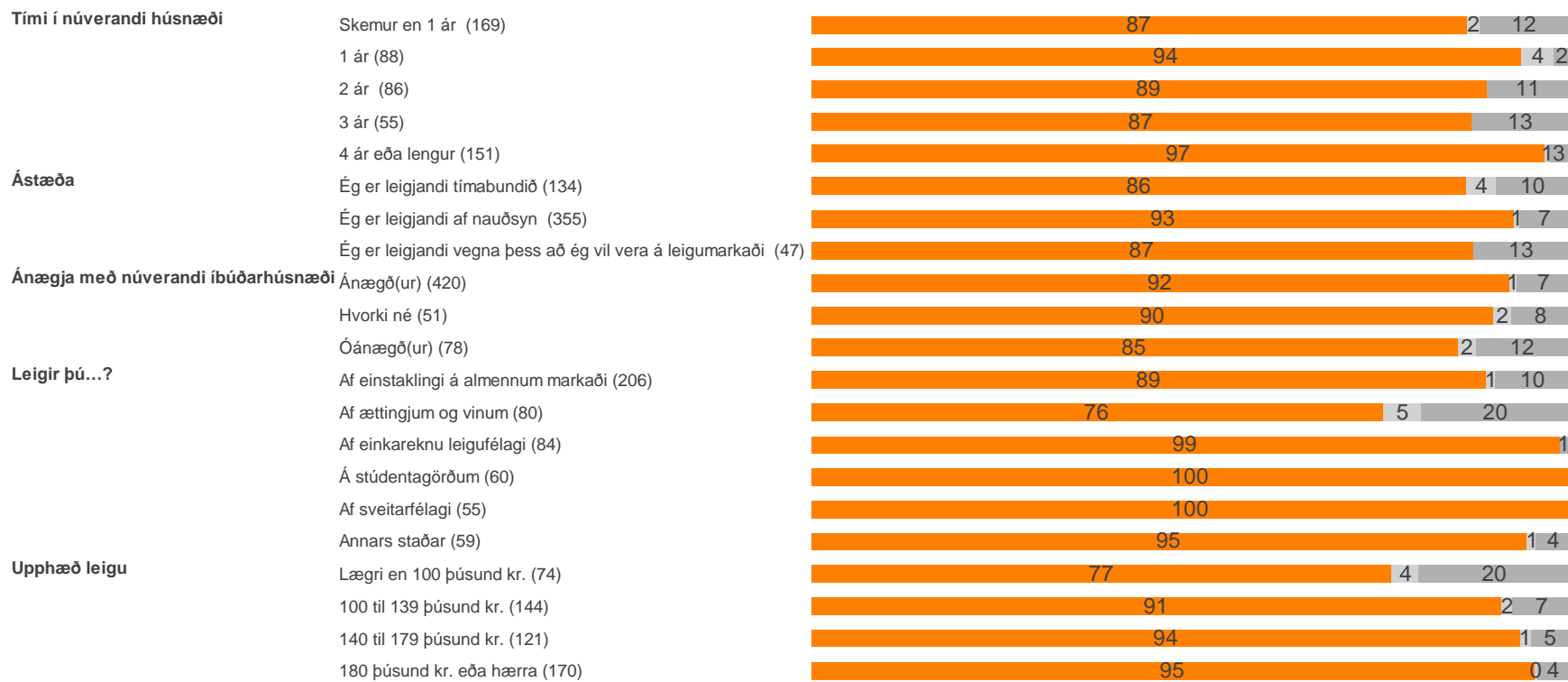


44. Er leigan gefin upp til skatts?



	Já, hún er gefin upp að öllu leyti	Já, hún er gefin upp að hluta til	Nei, hún er ekki gefin upp
Heimilistekjur			
A. Lægri en 400 þúsund	93.4% --C-	0.4% -B--	6.2% --C-
B. 400 til 549 þúsund	90.9% ----	3.6% A--D	5.5% --C-
C. 550 til 799 þúsund	84.3% A--D	1.7% ----	14.1% AB-D
D. 800 þúsund eða meira	95.8% --C-	- -B--	4.2% --C-
Menntun			
A. Grunnskólapróf eða minna	90.7% ----	0.6% ----	8.8% ----
B. Próf á framhaldsskólastigi	90.7% ----	1.8% ----	7.4% ----
C. Grunnám í háskóla	89.5% ----	1.8% ----	8.7% ----
D. Framhaldsnám í háskóla	96.4% ----	- ----	3.6% ----
Fjárhagur heimilisins			
A. Get/getum safnað talsverðu sparifé	78.3% -BCDE	- -----	21.7% -BCDE
B. Get/getum safnað svolitlu sparifé	90.4% A----	3.2% --C--	6.3% A----
C. Endar ná saman með naumindum	91.9% A----	0.4% -B---	7.7% A----
D. Nota/notum sparifé til að ná endum saman	93.0% A----	- -----	7.0% A----
E. Ég safna/við söfnum skuldum	95.2% A----	1.2% -----	3.6% A----
Húsnæðisöryggi			
A. Sammála	91.4% ---	1.2% ---	7.4% ---
B. Hvorki né	90.7% ---	3.4% ---	5.9% ---
C. Ósammála	89.5% ---	- ---	10.5% ---

44. Er leigan gefin upp til skatts?



■ Já, hún er gefin upp að öllu leyti

■ Já, hún er gefin upp að hluta til

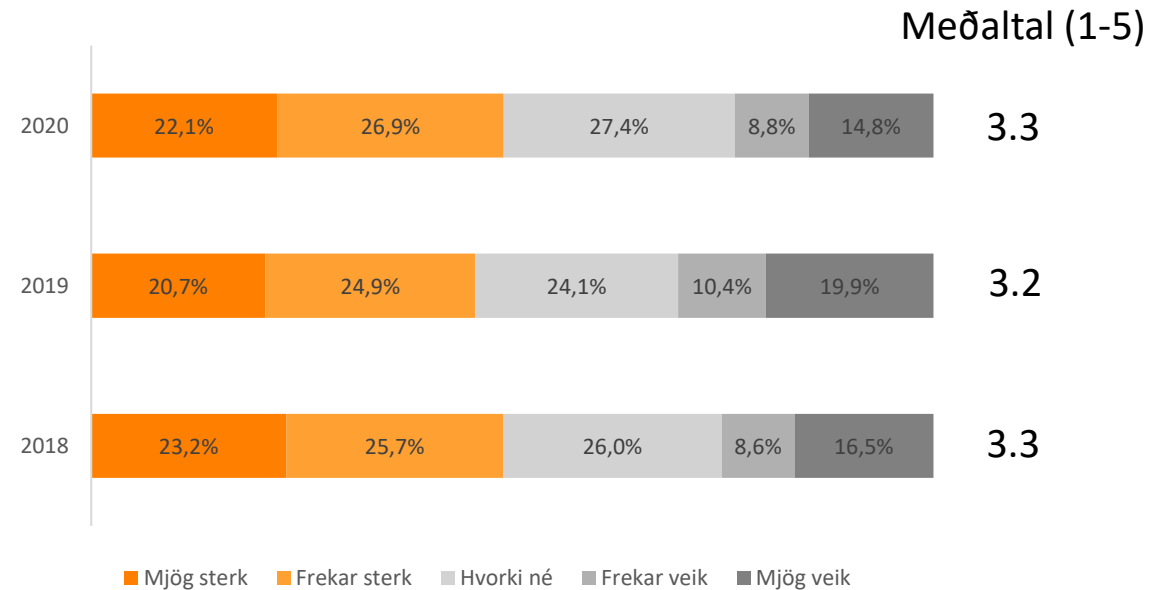
■ Nei, hún er ekki gefin upp

Já, hún er gefin upp að öllu leyti
 Já, hún er gefin upp að hluta til
 Nei, hún er ekki gefin upp

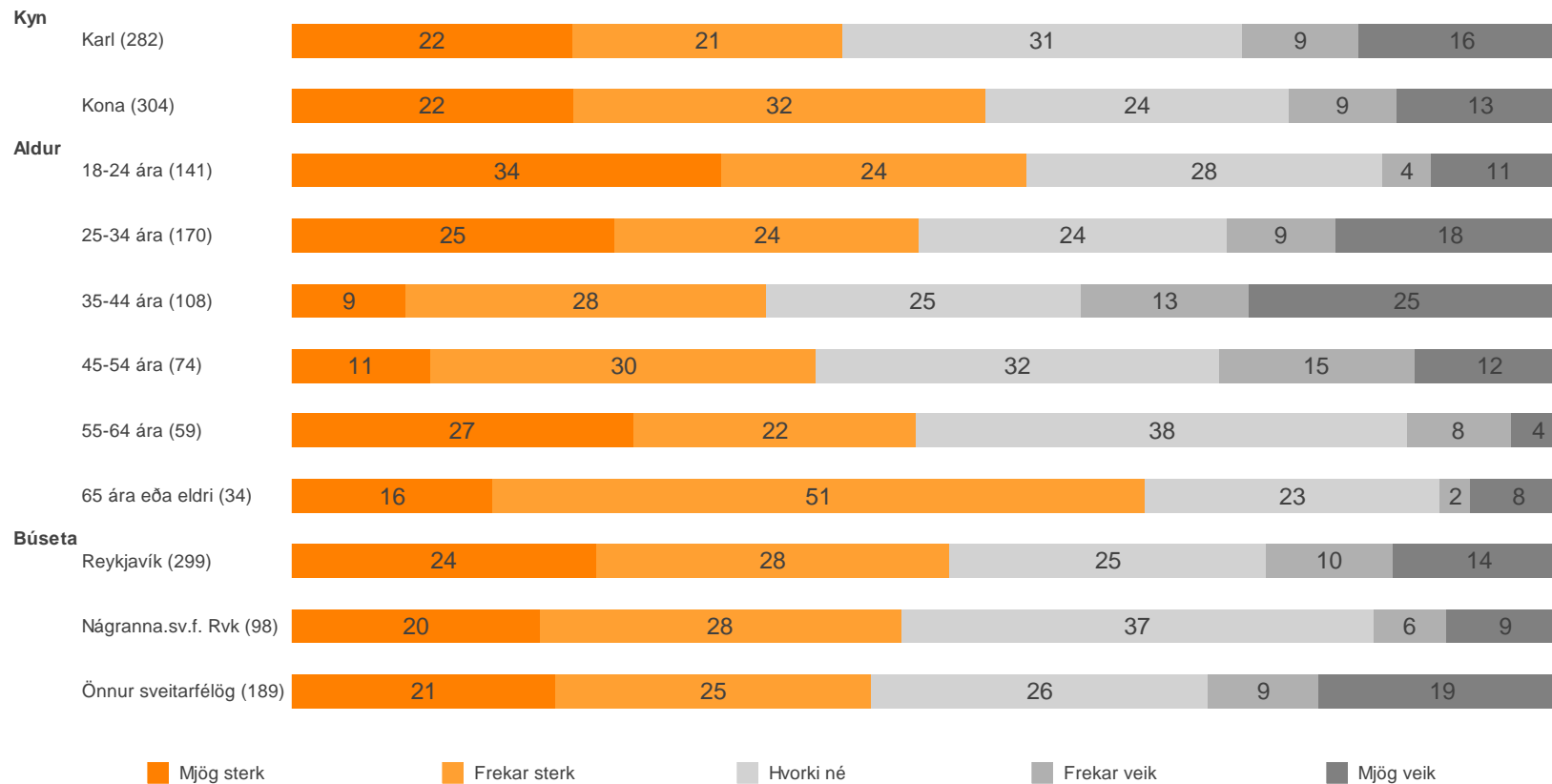
Tími í núverandi húsnæði	Já, hún er gefin upp að öllu leyti	Já, hún er gefin upp að hluta til	Nei, hún er ekki gefin upp
A. Skemur en 1 ár	86.6% ---E	1.6% ----	11.8% -B--E
B. 1 ár	93.7% -----	4.3% ----E	2.0% A-CD-
C. 2 ár	89.1% ---E	- ----	10.9% -B--E
D. 3 ár	87.1% ---E	- ----	12.9% -B--E
E. 4 ár eða lengur	96.8% A-CD-	0.5% -B---	2.7% A-CD-
Ástæða			
A. Ég er leigjandi tímabundið	86.4% -B-	3.9% -B-	9.6% ---
B. Ég er leigjandi af nauðsyn	92.8% A--	0.6% A--	6.6% ---
C. Ég er leigjandi vegna þess að ég vil vera á leigumarkaði	87.4% ---	- ---	12.6% ---
Ánægja með núverandi íbúðarhúsnæði			
A. Ánægð(ur)	92.2% ---	1.0% ---	6.9% ---
B. Hvorki né	90.0% ---	2.4% ---	7.6% ---
C. Óánægð(ur)	85.3% ---	2.4% ---	12.3% ---
Leigir þú...?			
A. Af einstaklingi á almennum markaði	89.0% -BCDE-	1.3% -----	9.7% -BCDE-
B. Af ættingjum og vinum	75.5% A-CDEF	5.0% --C--	19.5% A-CDEF
C. Af einkareknu leigufélagi	98.8% AB----	- -B----	1.2% AB----
D. Á stúdentagörðum	100.0% AB----	- -----	- AB----
E. Af sveitarfélagi	100.0% AB----	- -----	- AB----
F. Annars staðar	94.5% -B----	1.1% -----	4.4% -B----
Upphæð leigu			
A. Lægri en 100 þúsund kr.	76.6% -BCD	3.6% ----	19.8% -BCD
B. 100 til 139 þúsund kr.	91.0% A---	1.6% ----	7.4% A---
C. 140 til 179 þúsund kr.	93.6% A---	1.3% ----	5.1% A---
D. 180 þúsund kr. eða hærra	95.3% A---	0.4% ----	4.2% A---

45. Hversu sterk eða veik telur þú að samningsstaða þín sé gagnvart leigusala þínum?

Fjöldi svara	653 100.0%
Meðaltal (1-5)	3.33
Mjög sterk	130 19.9%
Frekar sterk	158 24.1%
Hvorki né	161 24.6%
Frekar veik	51 7.9%
Mjög veik	87 13.3%
Veit ekki	63 9.6%
Vil ekki svara	4 0.7%

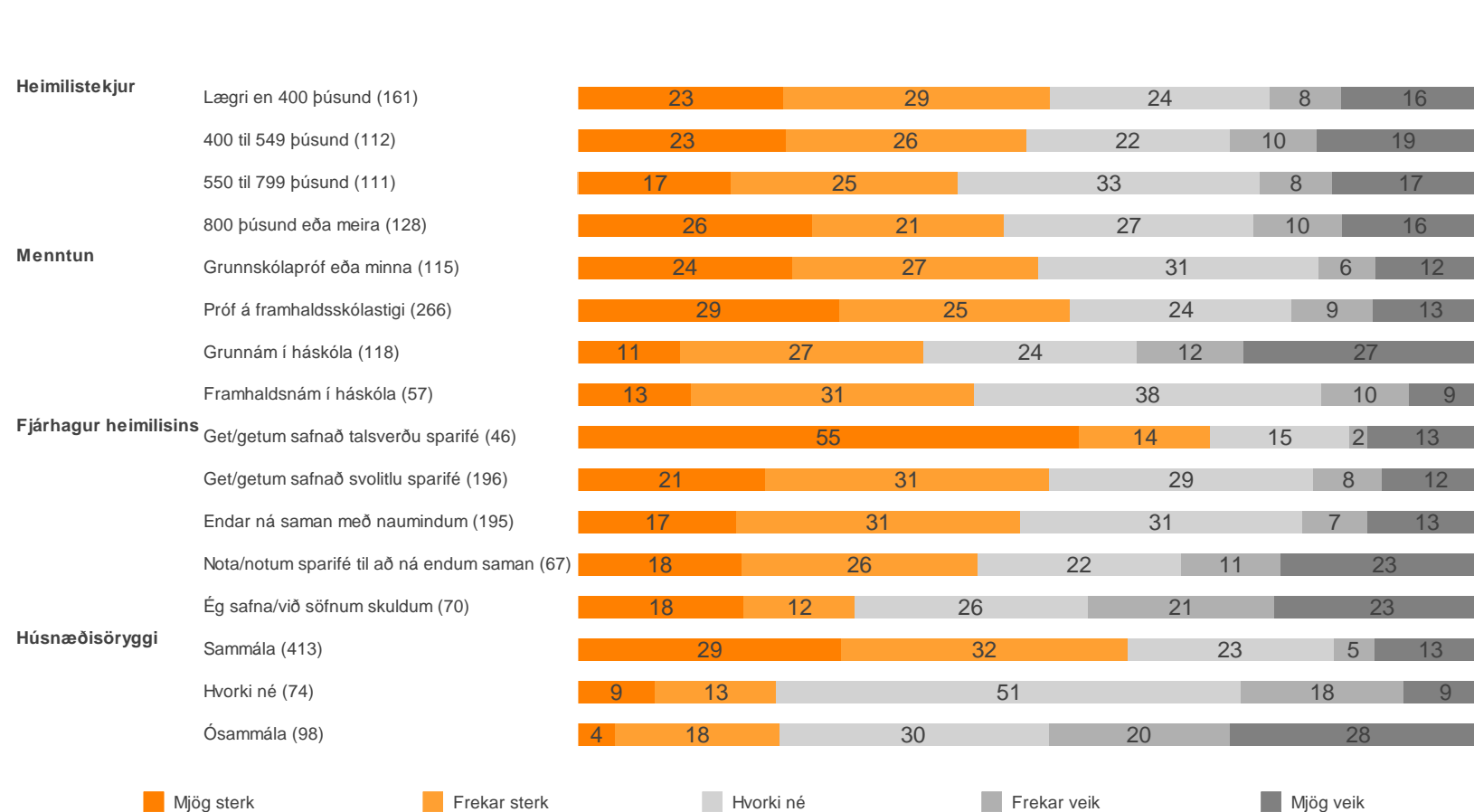


45. Hversu sterk eða veik telur þú að samningsstaða þín sé gagnvart leigusala þínum?



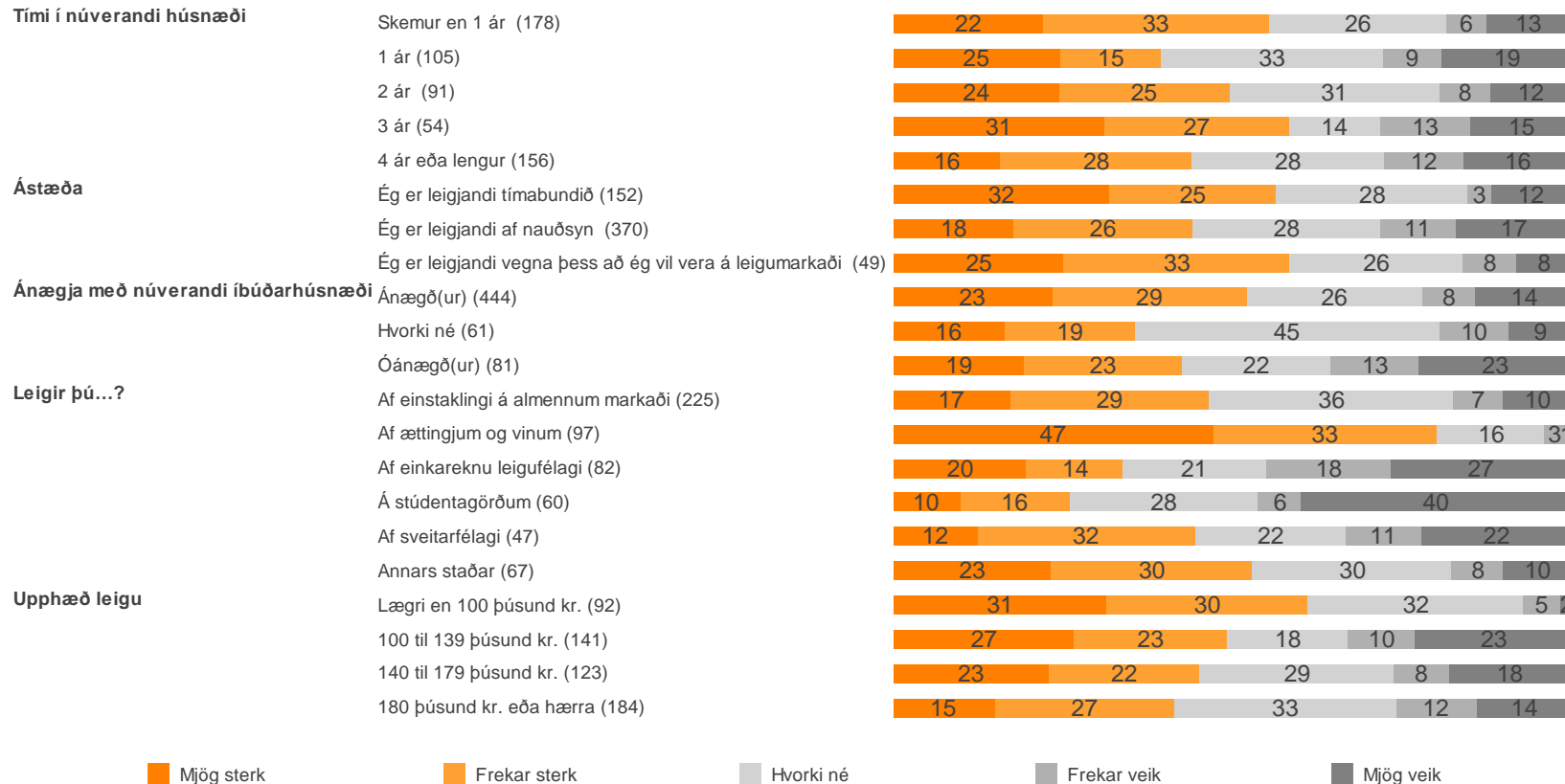
	Meðaltal	Munur á milli hópa
Kyn		
A. Karl	3.24	--
B. Kona	3.41	--
Aldur		
A. 18-24 ára	3.66	-BCD--
B. 25-34 ára	3.30	A-C---
C. 35-44 ára	2.83	AB--EF
D. 45-54 ára	3.13	A---EF
E. 55-64 ára	3.59	--CD--
F. 65 ára eða eldri	3.65	--CD--
Búseta		
A. Reykjavík	3.38	---
B. Nágranna.sv.f. Rvk	3.43	---
C. Önnur sveitarfélög	3.19	---

45. Hversu sterk eða veik telur þú að samningsstaða þín sé gagnvart leigusala þínum?



	Meðaltal	Munur á milli hópa
Heimilistekjur		
A. Lægri en 400 þúsund	3.34	----
B. 400 til 549 þúsund	3.25	----
C. 550 til 799 þúsund	3.16	----
D. 800 þúsund eða meira	3.31	----
Menntun		
A. Grunnskólapróf eða minna	3.43	--C-
B. Próf á framhaldsskólastigi	3.48	--C-
C. Grunnám í háskóla	2.83	AB-D
D. Framhaldsnám í háskóla	3.29	--C-
Fjárhagur heimilisins		
A. Get/getum safnað talsverðu sparifé	3.96	-BCDE
B. Get/getum safnað svolitlu sparifé	3.41	A--DE
C. Endar ná saman með naumindum	3.32	A---E
D. Nota/notum sparifé til að ná endum saman	3.05	AB---
E. Ég safna/við söfnum skuldum	2.81	ABC--
Húsnæðisöryggi		
A. Sammála	3.60	-BC
B. Hvorki né	2.94	A-C
C. Ósammála	2.49	AB-

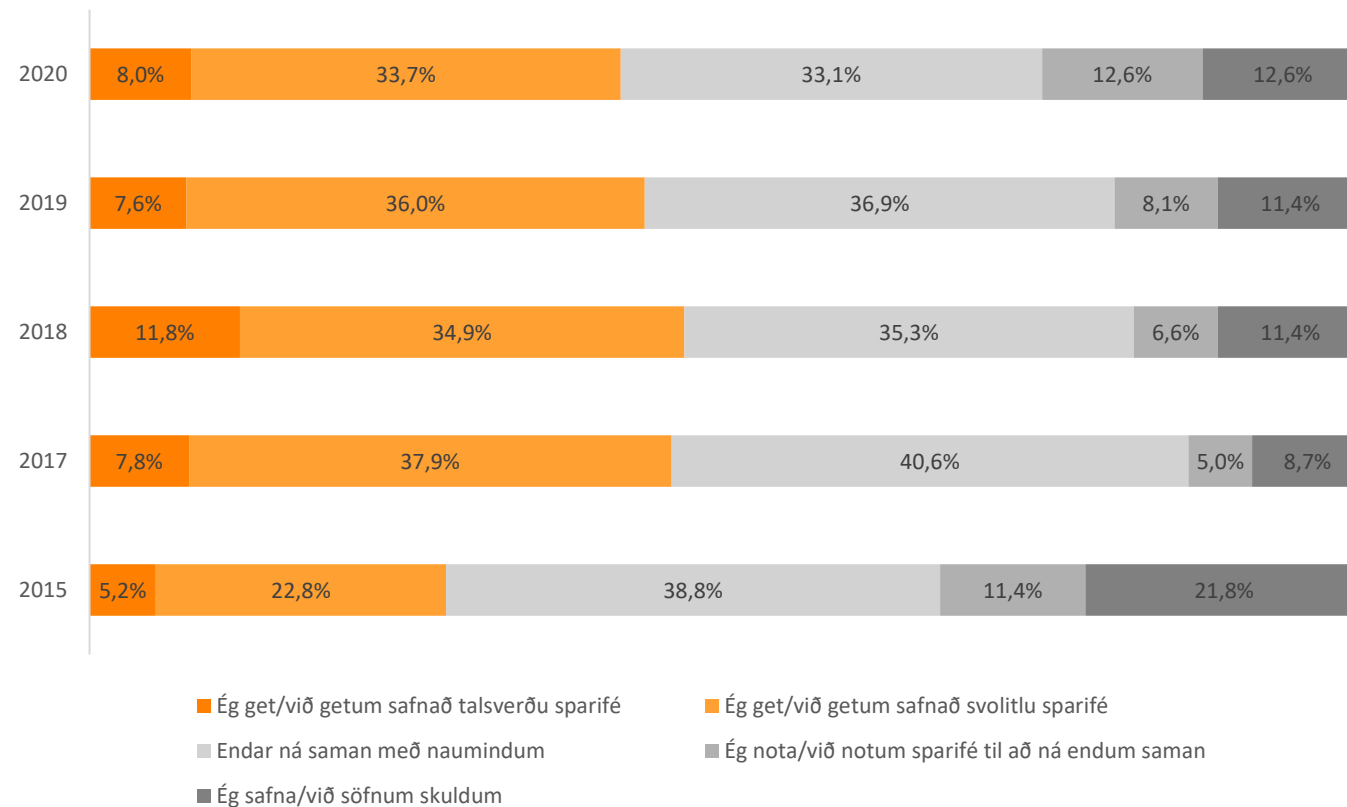
45. Hversu sterk eða veik telur þú að samningsstaða þín sé gagnvart leigusala þínum?



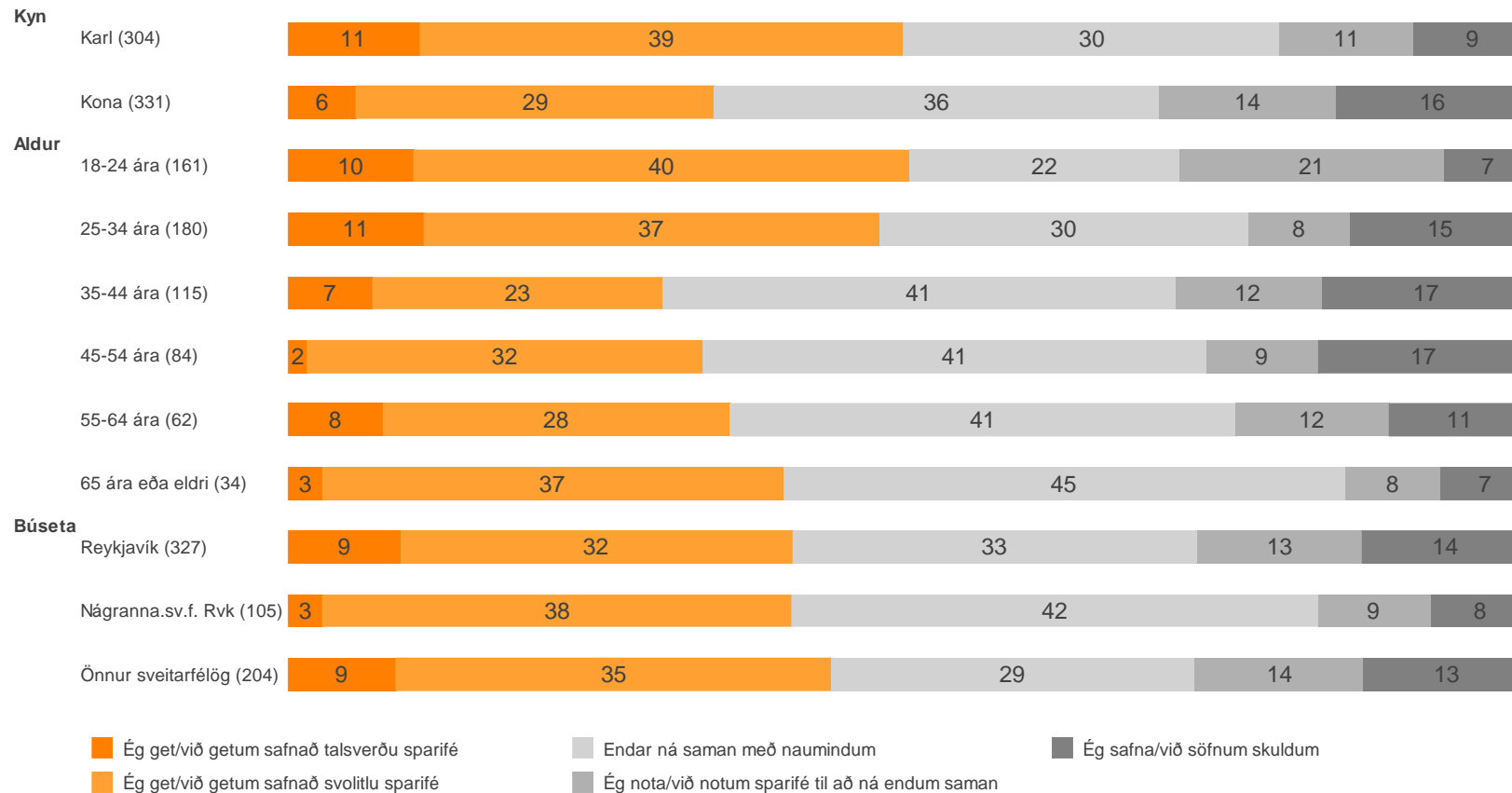
	Meðaltal	Munur á milli hópa
Tími í núverandi húsnæði		
A. Skemur en 1 ár	3.46	----E
B. 1 ár	3.17	-----
C. 2 ár	3.43	-----
D. 3 ár	3.46	-----
E. 4 ár eða lengur	3.16	A----
Ástæða		
A. Ég er leigjandi tímabundið	3.61	-B-
B. Ég er leigjandi af nauðsyn	3.16	A-C
C. Ég er leigjandi vegna þess að ég vil vera á leigumarkaði	3.59	-B-
Ánægja með núverandi íbúðarhúsnæði		
A. Ánægð(ur)	3.39	--C
B. Hvorki né	3.23	---
C. Óánægð(ur)	3.04	A--
Leigir þú...?		
A. Af einstaklingi á almennum markaði	3.36	-BCD--
B. Af ættingjum og vinum	4.23	A-CDEF
C. Af einkareknu leigufélagi	2.82	AB---F
D. Á stúdentagörðum	2.50	AB--EF
E. Af sveitarfélagi	3.01	-B-D-F
F. Annars staðar	3.48	-BCDE-
Upphæð leigu		
A. Lægri en 100 þúsund kr.	3.84	-BCD
B. 100 til 139 þúsund kr.	3.20	A---
C. 140 til 179 þúsund kr.	3.24	A---
D. 180 þúsund kr. eða hærra	3.16	A---

46. Hver af eftirtöldum fullyrðingum á best við um fjárhag heimilisins?

Fjöldi svara	653 100.0%
Ég get/við getum safnað talsverðu sparifé	51 7.7%
Ég get/við getum safnað svolitlu sparifé	214 32.7%
Endar ná saman með naumindum	210 32.2%
Ég nota/við notum sparifé til að ná endum saman	80 12.3%
Ég safna/við söfnum skuldum	80 12.3%
Veit ekki	12 1.9%
Vil ekki svara	6 0.9%



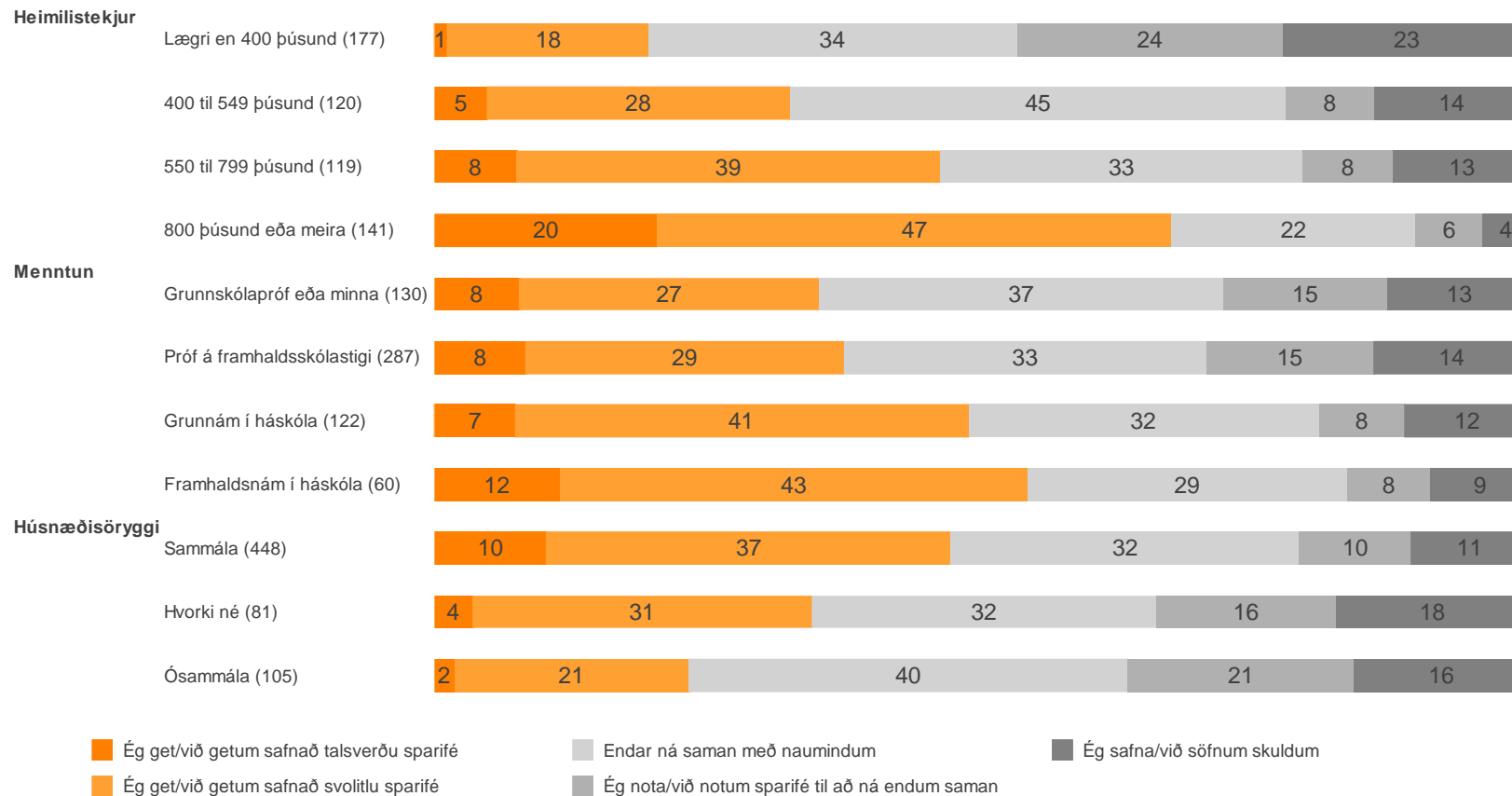
46. Hver af eftirtöldum fullyrðingum á best við um fjárhag heimilisins?



46. Hver af eftirtöldum fullyrðingum á best við um fjárhag heimilisins?

	Ég get/við getum safnað talsverðu sparifé	Ég get/við getum safnað svolitlu sparifé	Endar ná saman með naumindum	Ég nota/við notum sparifé til að ná endum saman	Ég safna/við söfnum skuldum
Kyn					
A. Karl	10.6% -B	39.0% -B	30.3% --	10.8% --	9.4% -B
B. Kona	5.5% A-	28.8% A-	35.7% --	14.3% --	15.6% A-
Aldur					
A. 18-24 ára	10.1% ---D-	39.9% --C---	21.8% --CDEF	21.3% -BCD-	6.9% -BCD--
B. 25-34 ára	10.9% ---D-	36.8% --C---	29.7% --C---	8.2% A-----	14.5% A-----
C. 35-44 ára	6.8% -----	23.4% AB----	41.2% AB----	11.8% A-----	16.8% A-----
D. 45-54 ára	1.5% AB----	31.9% -----	40.6% A-----	9.0% A-----	17.1% A-----
E. 55-64 ára	7.6% -----	28.0% -----	40.7% A-----	12.3% -----	11.4% -----
F. 65 ára eða eldri	2.8% -----	37.1% -----	45.3% A-----	7.7% -----	7.2% -----
Búseta					
A. Reykjavík	9.1% -B-	31.5% ---	32.6% ---	13.2% ---	13.6% ---
B. Nágranna.sv.f. Rvk	2.8% A-C	37.7% ---	42.3% --C	9.1% ---	8.0% ---
C. Önnur sveitarfélög	8.7% -B-	35.0% ---	29.3% -B-	13.6% ---	13.4% ---

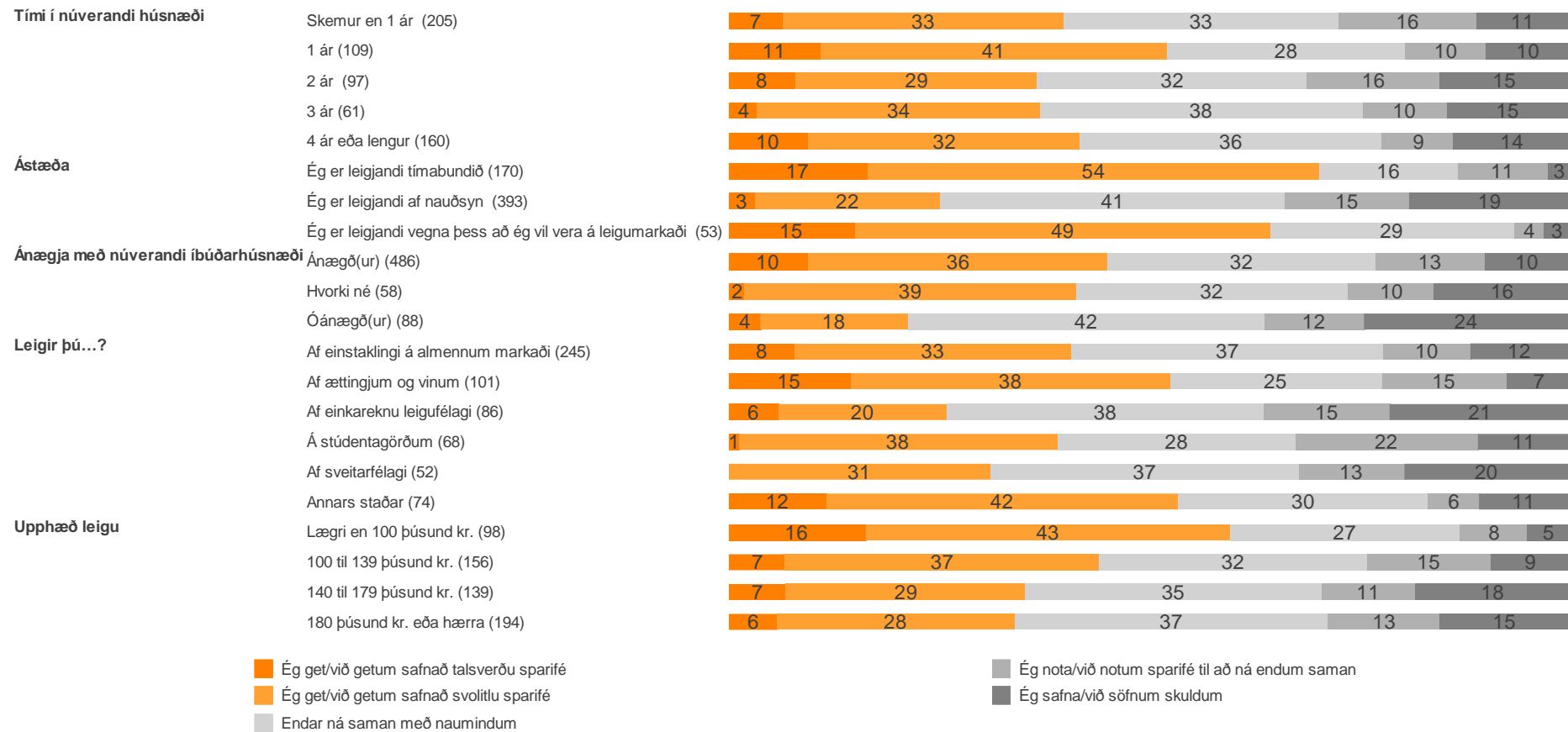
46. Hver af eftirtöldum fullyrðingum á best við um fjárhag heimilisins?



46. Hver af eftirtöldum fullyrðingum á best við um fjárhag heimilisins?

	Ég get/við getum safnað talsverðu sparifé	Ég get/við getum safnað svolitlu sparifé	Endar ná saman með naumindum	Ég nota/við notum sparifé til að ná endum saman	Ég safna/við söfnum skuldum
Heimilistekjur					
A. Læгри en 400 þúsund	1.2% --CD	18.3% --CD	33.7% -B-D	24.3% -BCD	22.5% --CD
B. 400 til 549 þúsund	4.8% --D	27.6% ---D	45.3% A--D	8.1% A---	14.2% ---D
C. 550 til 799 þúsund	7.5% A--D	38.7% A---	33.0% ----	8.3% A---	12.5% A--D
D. 800 þúsund eða meira	20.4% ABC-	46.9% AB--	22.4% AB--	6.0% A---	4.4% ABC-
Menntun					
A. Grunnskólapróf eða minna	7.7% ----	27.4% --CD	36.9% ----	15.0% ----	13.0% ----
B. Próf á framhaldsskólastigi	8.3% ----	29.0% --CD	33.1% ----	15.2% --C-	14.3% ----
C. Grunnám í háskóla	7.4% ----	41.3% AB--	32.1% ----	7.7% -B--	11.5% ----
D. Framhaldsnám í háskóla	11.5% ----	42.7% AB--	29.1% ----	7.6% ----	9.1% ----
Húsnæðisöryggi					
A. Sammála	10.2% --C	37.0% --C	31.8% ---	10.2% --C	10.9% ---
B. Hvorki né	3.5% ---	30.9% ---	31.5% ---	16.4% ---	17.7% ---
C. Ósammála	1.9% A--	21.3% A--	40.1% ---	20.6% A--	16.1% ---

46. Hver af eftirtöldum fullyrðingum á best við um fjárhag heimilisins?



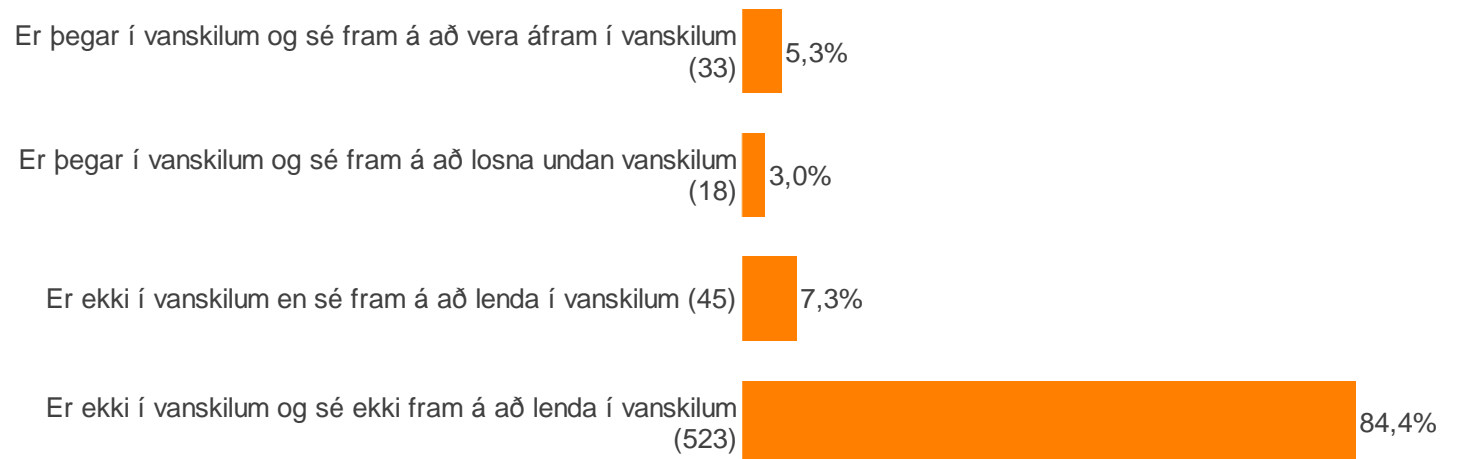
46. Hver af eftirtöldum fullyrðingum á best við um fjárhag heimilisins?

	Ég get/við getum safnað talsverðu sparifé	Ég get/við getum safnað svolitlu sparifé	Endar ná saman með naumindum	Ég nota/við notum sparifé til að ná endum saman	Ég safna/við söfnum skuldum
Tími í núverandi húsnæði					
A. Skemur en 1 ár	6.5% ----	33.4% ----	32.7% ----	16.4% ---E	11.0% ----
B. 1 ár	11.0% ----	41.1% ----	28.4% ----	9.6% ----	9.8% ----
C. 2 ár	8.0% ----	28.8% ----	32.0% ----	15.8% ----	15.4% ----
D. 3 ár	3.5% ----	33.6% ----	38.4% ----	10.0% ----	14.6% ----
E. 4 ár eða lengur	9.5% ----	32.3% ----	35.9% ----	8.5% A----	13.7% ----
Ástæða					
A. Ég er leigjandi tímabundið	16.6% -B-	53.8% -B-	16.4% -BC	10.8% ---	2.5% -B-
B. Ég er leigjandi af nauðsyn	3.2% A-C	22.0% A-C	40.9% A--	14.9% --C	18.9% A-C
C. Ég er leigjandi vegna þess að ég vil vera á leigumarkaði	15.1% -B-	49.3% -B-	29.1% A--	3.5% -B-	3.0% -B-
Ánægja með núverandi íbúðarhúsnæði					
A. Ánægð(ur)	9.5% ---	35.7% --C	31.8% ---	13.1% ---	10.0% --C
B. Hvorki né	2.0% ---	39.4% --C	32.3% ---	10.3% ---	16.0% ---
C. Óánægð(ur)	3.8% ---	17.6% AB-	42.3% ---	11.8% ---	24.4% A--
Leigir þú...?					
A. Af einstaklingi á almennum markaði	7.9% ---E-	32.9% --C--	37.1% -B----	10.3% ---D-	11.8% --C---
B. Af ættingjum og vinum	14.6% ---DE-	38.0% --C--	25.1% A----	14.9% -----	7.4% --C-E-
C. Af einkareknu leigufélagi	6.0% -----	19.9% AB-D-F	37.7% -----	15.0% -----	21.3% AB---
D. Á stúdentagörðum	1.3% -B---F	37.8% --C--	28.4% -----	21.6% A---F	10.9% -----
E. Af sveitarfélagi	- AB---F	31.1% -----	36.7% -----	12.5% -----	19.6% -B---
F. Annars staðar	11.7% ---DE-	41.8% --C--	29.7% -----	6.0% ---D-	10.8% -----
Upphæð leigu					
A. Lægr en 100 þúsund kr.	16.4% -BCD	43.3% --CD	27.4% ----	8.0% ----	5.0% --CD
B. 100 til 139 þúsund kr.	6.8% A---	37.3% ----	31.9% ----	14.6% ----	9.4% --C-
C. 140 til 179 þúsund kr.	6.9% A---	28.5% A---	35.1% ----	11.2% ----	18.3% AB--
D. 180 þúsund kr. eða hærra	5.8% A---	28.3% A---	37.2% ----	13.3% ----	15.4% A---

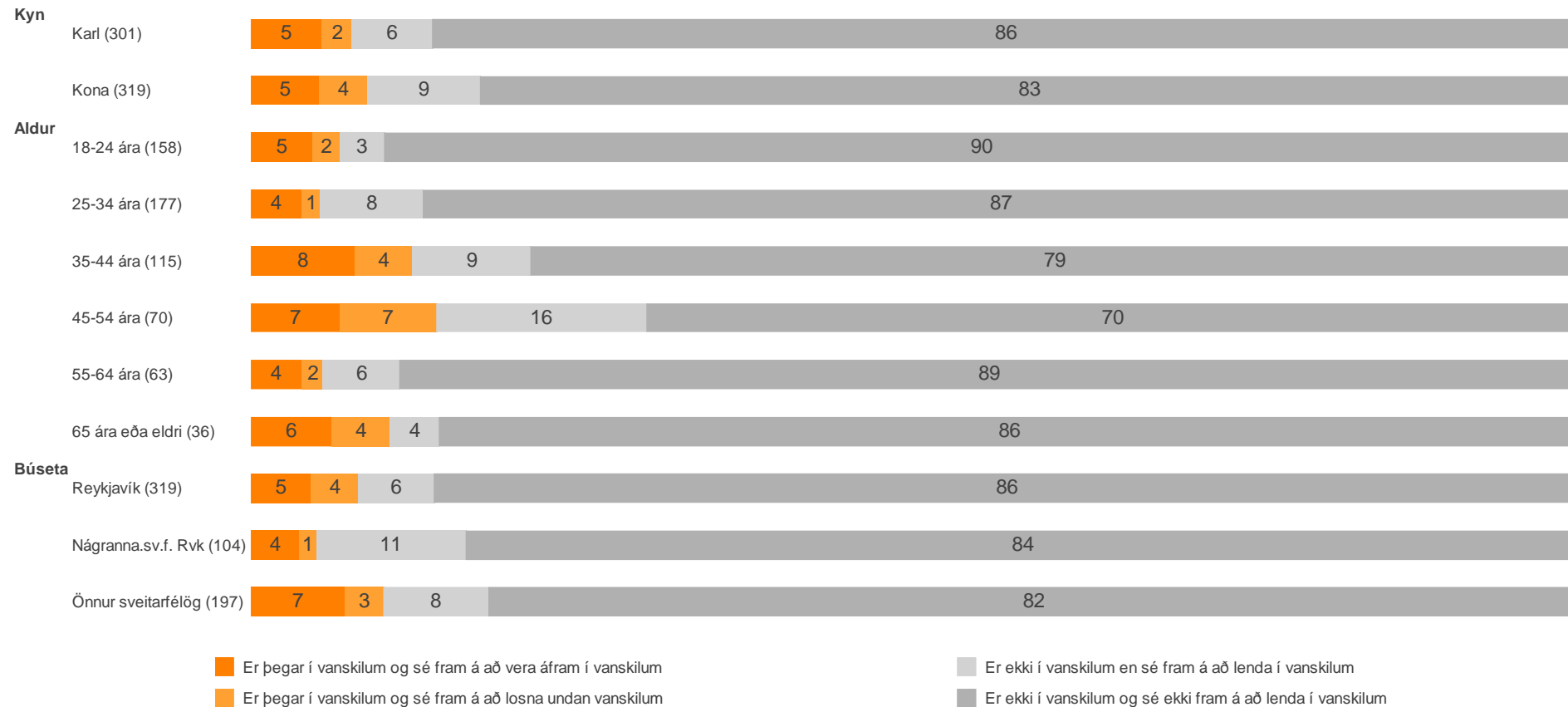
Taflan sýnir hlutföll og fjölda þeirra sem tóku afstöðu. Bókstafir í töflu sýna marktækan mun á milli hópa m.v. 95% öryggisbil.

47. Ertu í vanskilum eða sérðu fram á að lenda í vanskilum með leigugreiðslur næstu mánaðamót?

Fjöldi svara	653 100.0%
Er þegar í vanskilum og sé fram á að vera áfram í vanskilum	33 5.0%
Er þegar í vanskilum og sé fram á að losna undan vanskilum	18 2.8%
Er ekki í vanskilum en sé fram á að lenda í vanskilum	45 6.9%
Er ekki í vanskilum og sé ekki fram á að lenda í vanskilum	523 80.1%
Veit ekki	22 3.4%
Vil ekki svara	11 1.7%



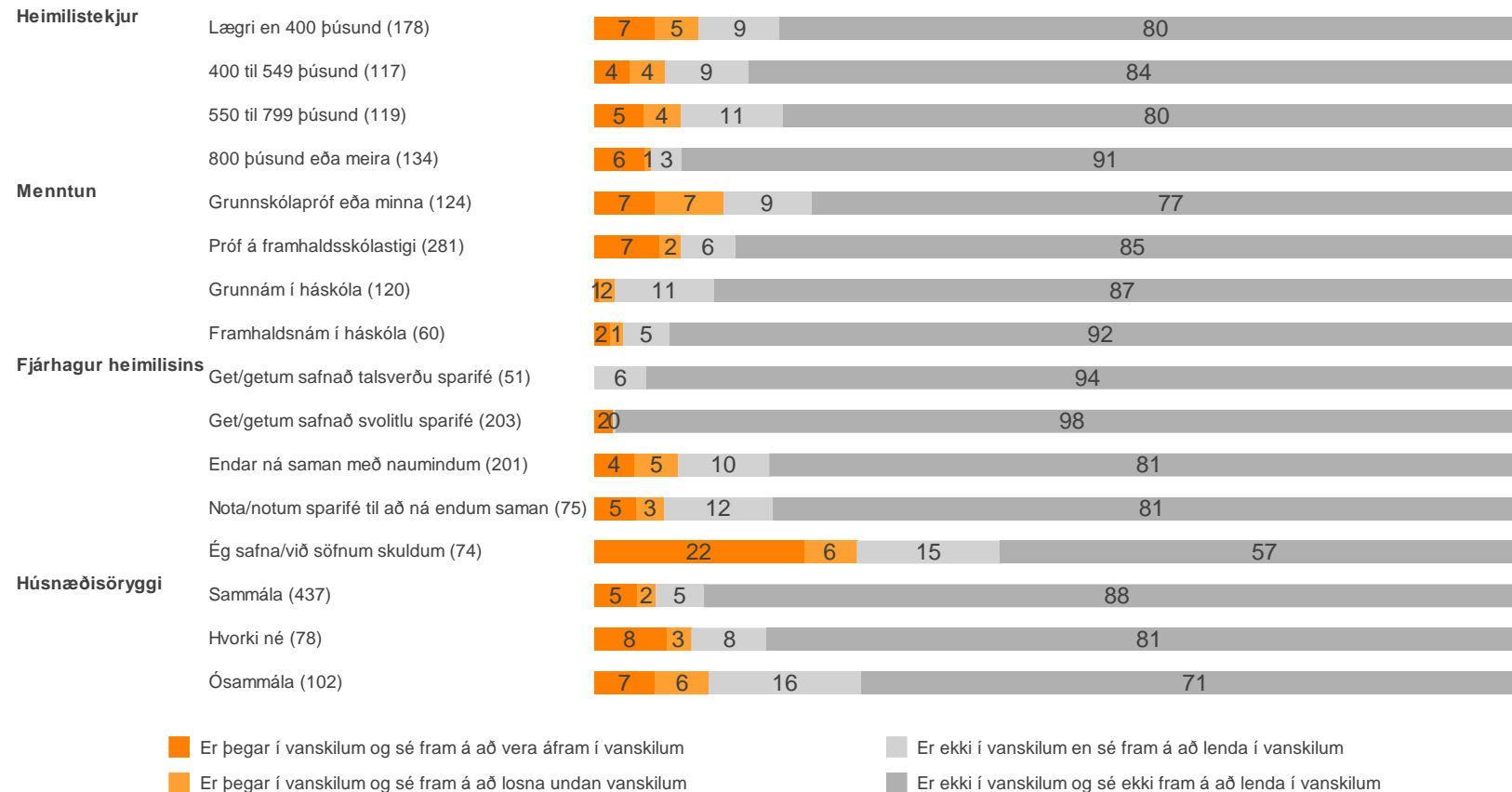
47. Ertu í vanskilum eða sérðu fram á að lenda í vanskilum með leigugreiðslur næstu mánaðamót?



47. Ertu í vanskilum eða sérðu fram á að lenda í vanskilum með leigugreiðslur næstu mánaðamót?

	Er þegar í vanskilum og sé fram á að vera áfram í vanskilum	Er þegar í vanskilum og sé fram á að losna undan vanskilum	Er ekki í vanskilum en sé fram á að lenda í vanskilum	Er ekki í vanskilum og sé ekki fram á að lenda í vanskilum
Kyn				
A. Karl	5.4% --	2.2% --	6.1% --	86.2% --
B. Kona	5.2% --	3.6% --	8.5% --	82.7% --
Aldur				
A. 18-24 ára	4.7% -----	2.0% ---D-	3.4% ---D-	89.9% --CD-
B. 25-34 ára	3.9% -----	1.4% ---D-	7.7% -----	86.9% ---D-
C. 35-44 ára	7.9% -----	4.3% -----	8.9% -----	79.0% A----
D. 45-54 ára	6.7% -----	7.3% AB----	15.8% A----	70.2% AB--E-
E. 55-64 ára	3.9% -----	1.6% -----	5.7% -----	88.9% ---D-
F. 65 ára eða eldri	6.1% -----	4.4% -----	3.7% -----	85.8% -----
Búseta				
A. Reykjavík	4.6% ---	3.5% ---	5.7% ---	86.1% ---
B. Nágranna.sv.f. Rvk	3.7% ---	1.3% ---	11.2% ---	83.7% ---
C. Önnur sveitarfélög	7.1% ---	2.9% ---	7.9% ---	82.1% ---

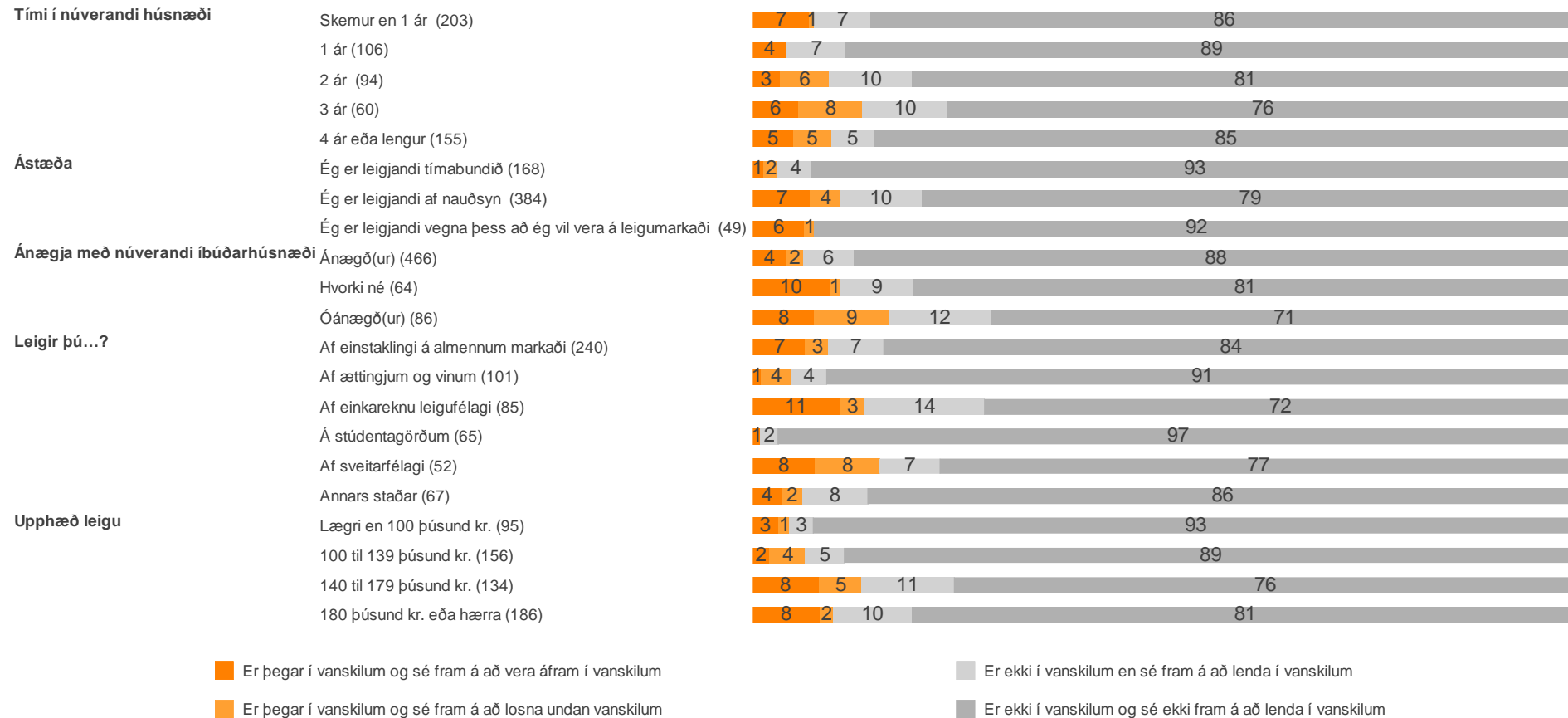
47. Ertu í vanskilum eða sérðu fram á að lenda í vanskilum með leigugreiðslur næstu mánaðamót?



47. Ertu í vanskilum eða sérðu fram á að lenda í vanskilum með leigugreiðslur næstu mánaðamót?

	Er þegar í vanskilum og sé fram á að vera áfram í vanskilum	Er þegar í vanskilum og sé fram á að losna undan vanskilum	Er ekki í vanskilum en sé fram á að lenda í vanskilum	Er ekki í vanskilum og sé ekki fram á að lenda í vanskilum
Heimilistekjur				
A. Lægr en 400 þúsund	6.5% ----	4.7% ---D	8.7% ----	80.1% ---D
B. 400 til 549 þúsund	3.8% ----	3.8% ----	8.9% ----	83.5% ----
C. 550 til 799 þúsund	5.3% ----	4.0% ----	10.9% ---D	79.9% ---D
D. 800 þúsund eða meira	5.5% ----	0.6% A---	3.3% --C-	90.6% A-C-
Menntun				
A. Grunnskólapróf eða minna	6.6% --C-	7.2% -BC-	9.4% ----	76.7% -BCD
B. Próf á framhaldsskólastigi	7.0% --C-	2.3% A---	5.8% ----	84.8% A---
C. Grunnám í háskóla	0.5% AB--	1.6% A---	10.8% ----	87.1% A---
D. Framhaldsnám í háskóla	1.7% ----	1.4% ----	5.0% ----	91.8% A---
Húsnæðisöryggi				
A. Sammála	4.6% ---	2.0% --C	5.1% --C	88.2% --C
B. Hvorki né	7.7% ---	2.7% ---	8.1% ---	81.4% ---
C. Ósammála	6.5% ---	5.8% A--	16.3% A--	71.4% A--

47. Ertu í vanskilum eða sérðu fram á að lenda í vanskilum með leigugreiðslur næstu mánaðamót?



■ Er þegar í vanskilum og sé fram á að vera áfram í vanskilum
■ Er þegar í vanskilum og sé fram á að losna undan vanskilum

■ Er ekki í vanskilum en sé fram á að lenda í vanskilum
■ Er ekki í vanskilum og sé ekki fram á að lenda í vanskilum

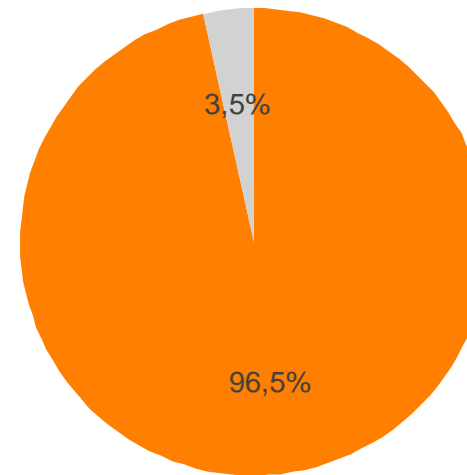
47. Ertu í vanskilum eða sérðu fram á að lenda í vanskilum með leigugreiðslur næstu mánaðamót?

	Er þegar í vanskilum og sé fram á að vera áfram í vanskilum	Er þegar í vanskilum og sé fram á að losna undan vanskilum	Er ekki í vanskilum en sé fram á að lenda í vanskilum	Er ekki í vanskilum og sé ekki fram á að lenda í vanskilum
Timi í núverandi húsnæði				
A. Skemur en 1 ár	7.0% -----	0.5% --CDE	6.9% -----	85.6% -----
B. 1 ár	4.2% -----	- --CDE	7.1% -----	88.7% ---D-
C. 2 ár	3.4% -----	5.9% AB---	10.1% -----	80.6% -----
D. 3 ár	5.6% -----	7.8% AB---	10.3% -----	76.3% -B---
E. 4 ár eða lengur	5.0% -----	4.6% AB---	5.2% -----	85.3% -----
Ástæða				
A. Ég er leigjandi tímabundið	1.4% -B-	1.7% ---	4.2% -B-	92.8% -B-
B. Ég er leigjandi af nauðsyn	7.1% A--	3.6% ---	9.9% A-C	79.4% A-C
C. Ég er leigjandi vegna þess að ég vil vera á leigumarkaði	6.3% ---	1.3% ---	- -B-	92.4% -B-
Ánægja með núverandi íbúðarhúsnæði				
A. Ánægð(ur)	4.1% ---	2.1% --C	6.1% --C	87.7% --C
B. Hvorki né	9.5% ---	1.1% --C	8.9% ---	80.5% ---
C. Óánægð(ur)	7.6% ---	8.9% AB-	12.4% A--	71.1% A--
Leigir þú...?				
A. Af einstaklingi á almennum markaði	6.5% -B---	2.7% -----	6.7% --C--	84.1% --CD--
B. Af ættingjum og vinum	1.1% A-C-E	3.6% -----	4.3% --C--	91.0% --C-E
C. Af einkareknu leigufélagi	10.6% -B-D-	3.1% -----	14.4% AB-D-	72.0% AB-D-F
D. Á stúdentagörðum	1.0% --C--	- ---E	2.1% --C--	97.0% A-C-EF
E. Af sveitarfélagi	7.6% -B---	7.8% --D-	7.3% -----	77.2% -B-D-
F. Annars staðar	3.6% -----	2.4% -----	8.0% -----	86.0% --CD--
Upphæð leigu				
A. Lægr en 100 þúsund kr.	3.2% ----	1.3% ----	2.9% --CD	92.5% --CD
B. 100 til 139 þúsund kr.	2.1% --CD	4.4% ----	4.6% --C-	88.9% --CD
C. 140 til 179 þúsund kr.	8.1% -B--	5.2% ----	11.1% AB--	75.6% AB--
D. 180 þúsund kr. eða hærra	8.3% -B--	1.5% ----	9.6% A---	80.6% AB--

Taflan sýnir hlutföll og fjölda þeirra sem tóku afstöðu. Bókstafir í töflu sýna marktækan mun á milli hópa m.v. 95% öryggisbil.

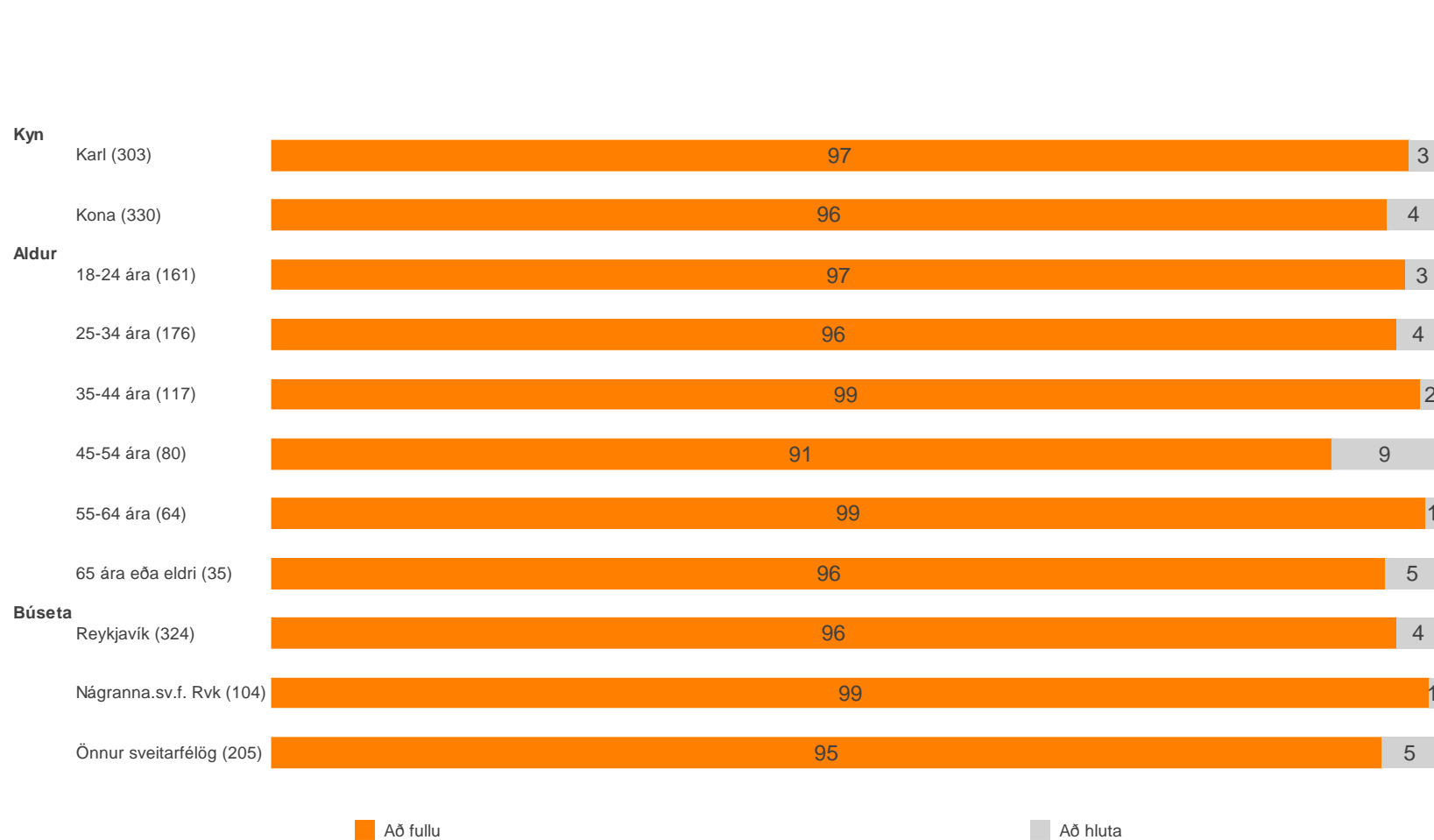
48. Að hve miklu leyti sérðu fram á að geta greitt leiguna næstu mánaðamót?

Fjöldi svara	653 100.0%
Að fullu	610 93.5%
Að hluta	22 3.4%
Annað	3 0.5%
Veit ekki	10 1.5%
Vil ekki svara	7 1.1%



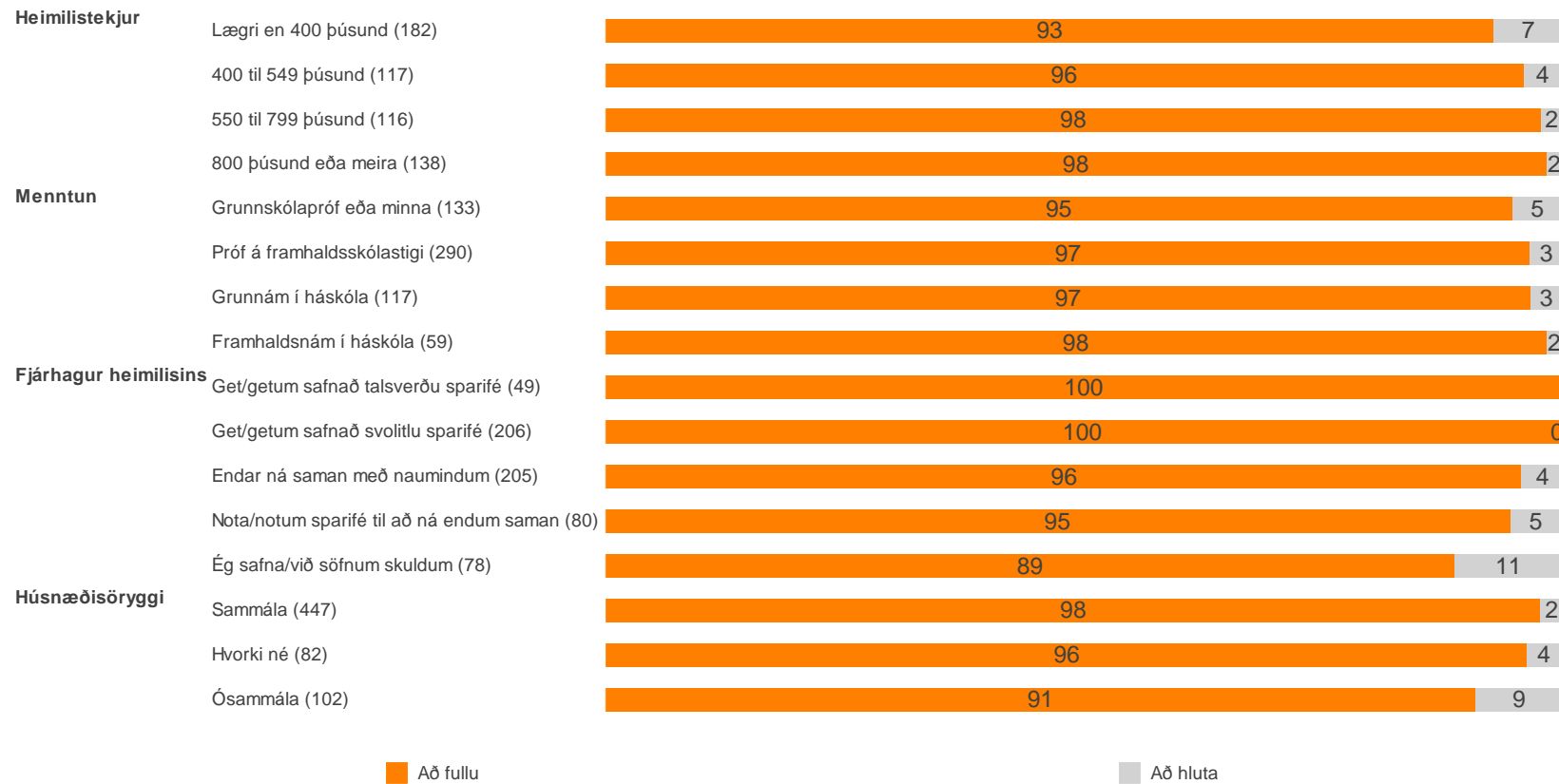
■ Að fullu (610) ■ Að hluta (22)

48. Að hve miklu leyti sérðu fram á að geta greitt leiguna næstu mánaðamót?



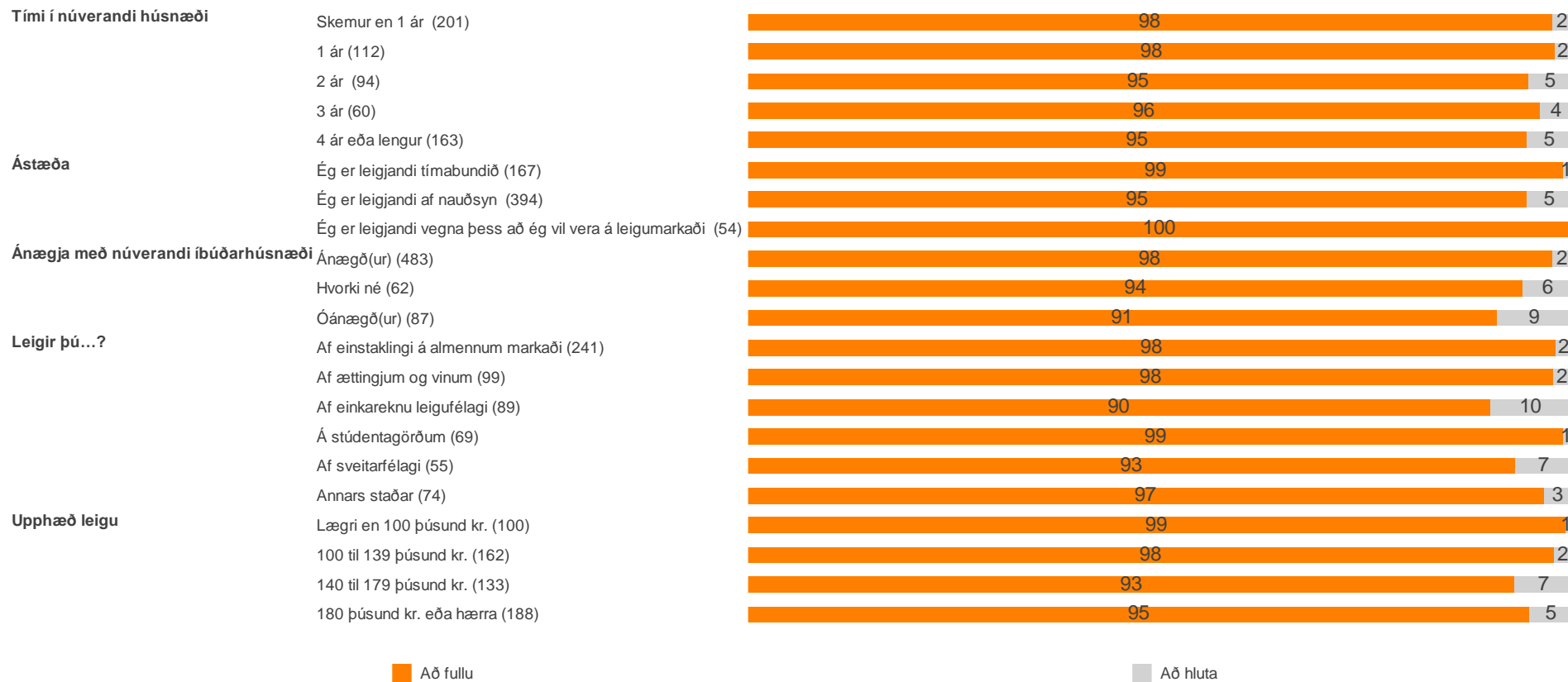
	Að fullu	Að hluta
Kyn		
A. Karl	97.4% --	2.6% --
B. Kona	95.6% --	4.4% --
Aldur		
A. 18-24 ára	97.1% ---D--	2.9% ---D--
B. 25-34 ára	96.4% -----	3.6% -----
C. 35-44 ára	98.5% ---D--	1.5% ---D--
D. 45-54 ára	90.8% A-C-E-	9.2% A-C-E-
E. 55-64 ára	98.9% ---D--	1.1% ---D--
F. 65 ára eða eldri	95.5% -----	4.5% -----
Búseta		
A. Reykjavík	96.4% ---	3.6% ---
B. Nágranna.sv.f. Rvk	99.2% ---	0.8% ---
C. Önnur sveitarfélög	95.1% ---	4.9% ---

48. Að hve miklu leyti sérðu fram á að geta greitt leiguna næstu mánaðamót?



	Að fullu	Að hluta
Heimilistekjur		
A. Lægri en 400 þúsund	92.9% ---D	7.1% ---D
B. 400 til 549 þúsund	96.0% ----	4.0% ----
C. 550 til 799 þúsund	97.8% ----	2.2% ----
D. 800 þúsund eða meira	98.3% A---	1.7% A---
Menntun		
A. Grunnskólapróf eða minna	94.8% ----	5.2% ----
B. Próf á framhaldsskólastigi	96.6% ----	3.4% ----
C. Grunnám í háskóla	96.7% ----	3.3% ----
D. Framhaldsnám í háskóla	98.3% ----	1.7% ----
Fjárhagur heimilisins		
A. Get/getum safnað talsverðu sparifé	100.0% ---E	- ---E
B. Get/getum safnað svolitlu sparifé	99.7% --CDE	0.3% --CDE
C. Endar ná saman með naumindum	95.8% -B--E	4.2% -B--E
D. Nota/notum sparifé til að ná endum saman	94.6% -B---	5.4% -B---
E. Ég safna/við söfnum skuldum	88.8% ABC--	11.2% ABC--
Húsnæðisöryggi		
A. Sammála	97.7% --C	2.3% --C
B. Hvorki né	96.3% ---	3.7% ---
C. Ósammála	91.0% A--	9.0% A--

48. Að hve miklu leyti sérðu fram á að geta greitt leiguna næstu mánaðamót?



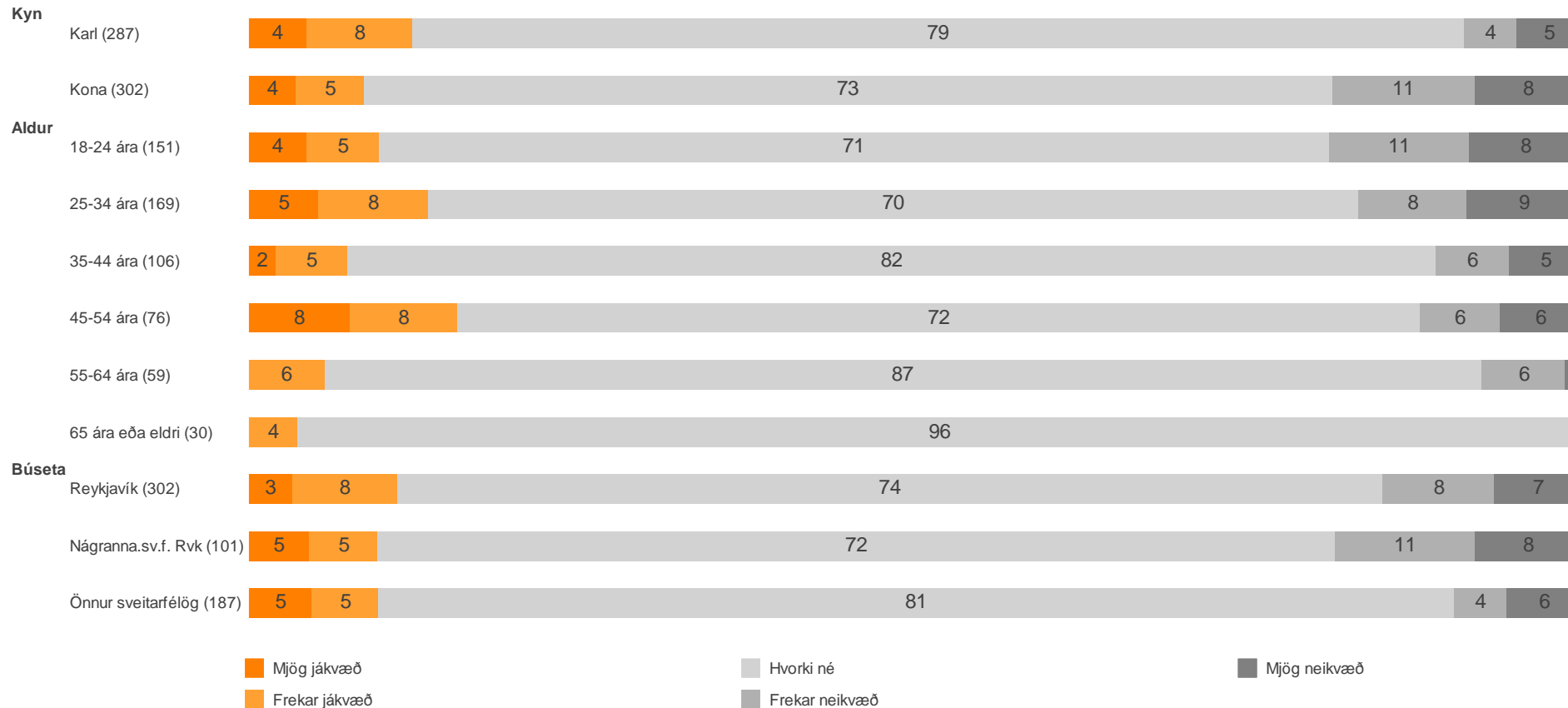
	Að fullu	Að hluta
Tími í núverandi húsnæði		
A. Skemur en 1 ár	97.7%	2.3%
B. 1 ár	98.0%	2.0%
C. 2 ár	94.9%	5.1%
D. 3 ár	96.2%	3.8%
E. 4 ár eða lengur	94.7%	5.3%
Ástæða		
A. Ég er leigjandi tímabundið	99.1%	0.9%
B. Ég er leigjandi af nauðsyn	94.7%	5.3%
C. Ég er leigjandi vegna þess að ég vil vera á leigumarkaði	100.0%	-
Ánægja með núverandi íbúðarhúsnæði		
A. Ánægð(ur)	97.7%	2.3%
B. Hvorki né	94.2%	5.8%
C. Óánægð(ur)	91.0%	9.0%
Leigir þú...?		
A. Af einstaklingi á almennum markaði	98.1%	1.9%
B. Af ættingjum og vinum	97.8%	2.2%
C. Af einkareknu leigufélagi	90.2%	9.8%
D. Á stúdentagörðum	99.1%	0.9%
E. Af sveitarfélagi	93.3%	6.7%
F. Annars staðar	96.7%	3.3%
Upphæð leigu		
A. Lægri en 100 þúsund kr.	99.4%	0.6%
B. 100 til 139 þúsund kr.	97.9%	2.1%
C. 140 til 179 þúsund kr.	93.2%	6.8%
D. 180 þúsund kr. eða hærra	95.0%	5.0%

49. Hversu jákvæð eða neikvæð áhrif hefur COVID-19 haft á stöðu þína á leigumarkaði/húsnæðismarkaði?

Fjöldi svara	653 100.0%
Meðaltal (1-5)	2.94
Mjög jákvæð	24 3.6%
Frekar jákvæð	38 5.9%
Hvorki né	446 68.3%
Frekar neikvæð	43 6.7%
Mjög neikvæð	38 5.8%
Veit ekki	54 8.3%
Vil ekki svara	10 1.5%

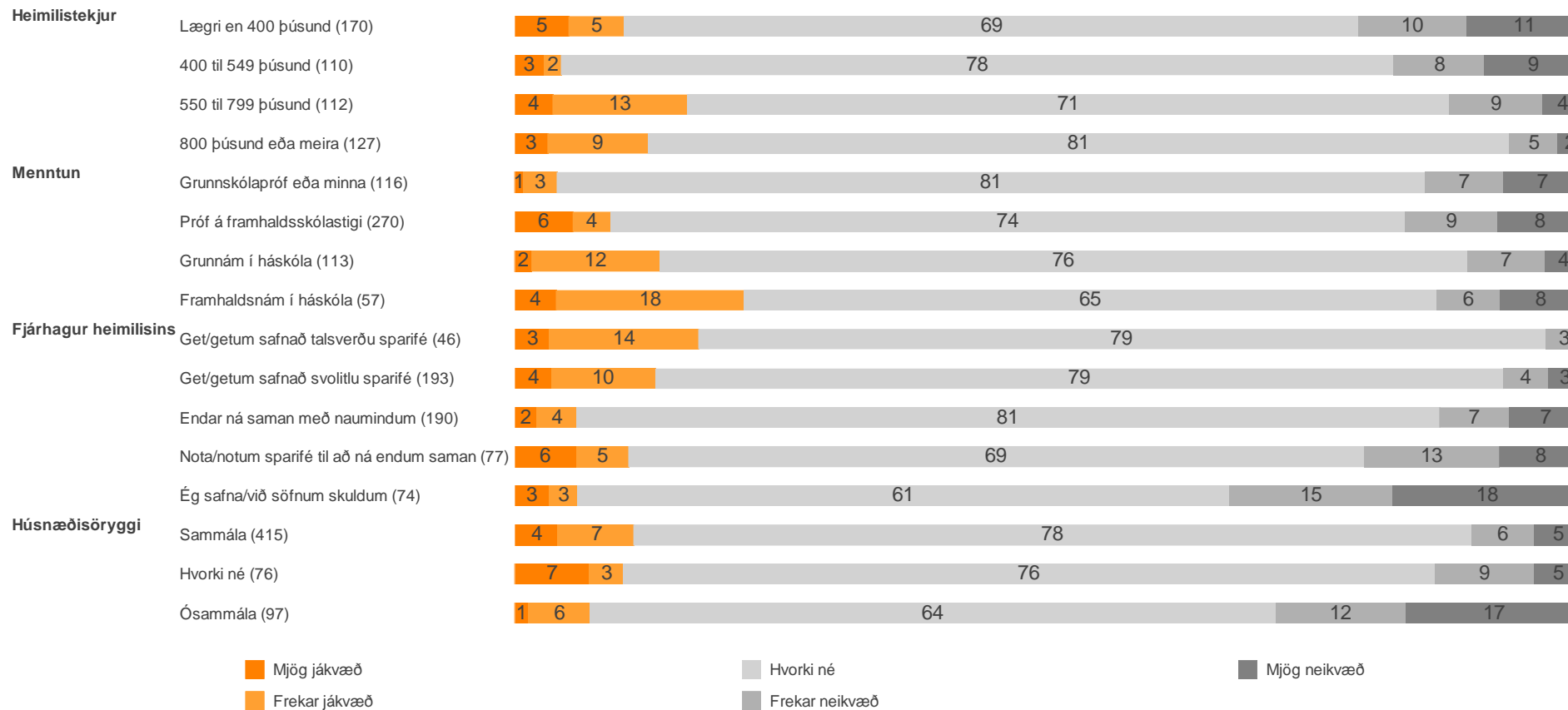


49. Hversu jákvæð eða neikvæð áhrif hefur COVID-19 haft á stöðu þína á leigumarkaði/húsnæðismarkaði?



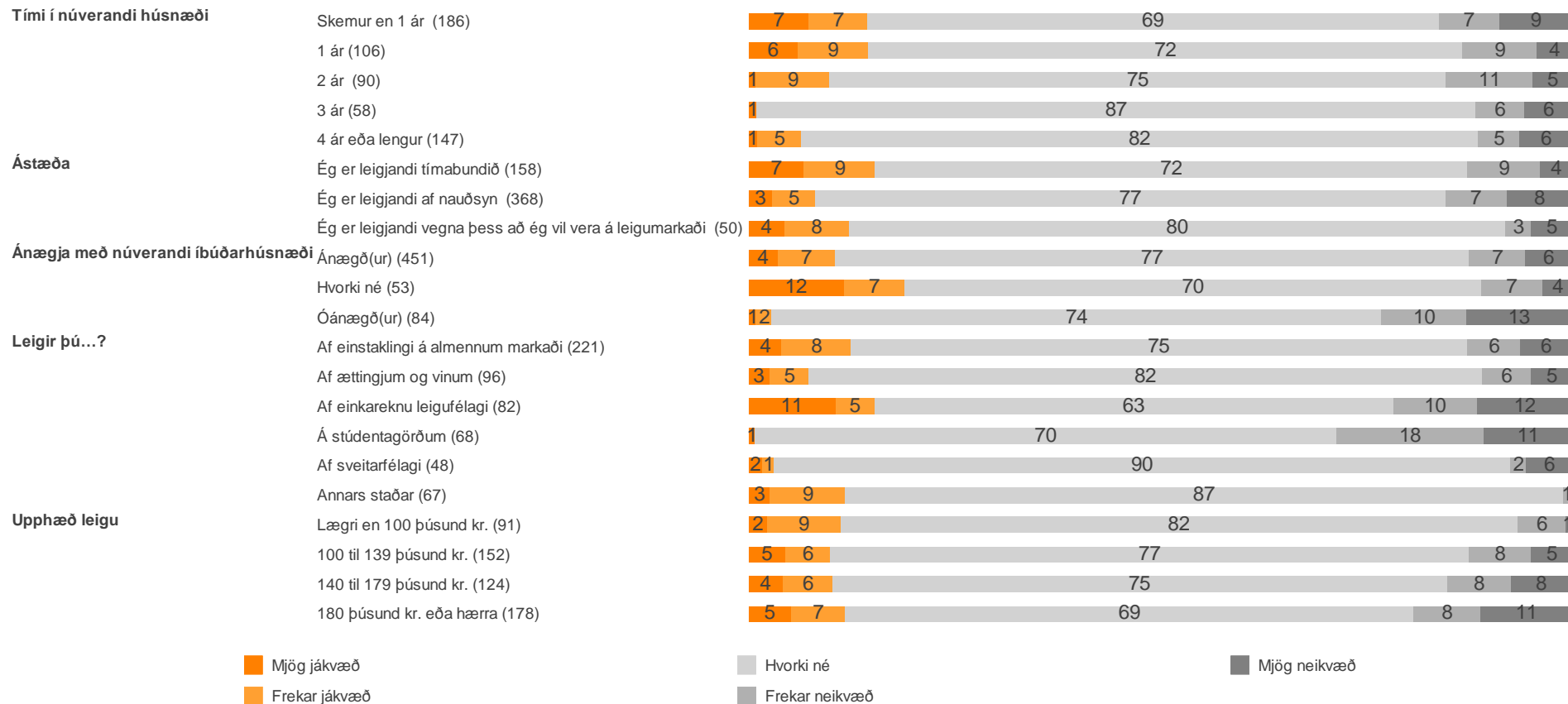
	Meðaltal	Munur á milli hópa
Kyn		
A. Karl	3.03	-B
B. Kona	2.86	A-
Aldur		
A. 18-24 ára	2.87	-----F
B. 25-34 ára	2.93	-----
C. 35-44 ára	2.93	-----
D. 45-54 ára	3.05	-----
E. 55-64 ára	2.97	-----
F. 65 ára eða eldri	3.04	A-----
Búseta		
A. Reykjavík	2.93	---
B. Nágranna.sv.f. Rvk	2.88	---
C. Önnur sveitarfélög	2.99	---

49. Hversu jákvæð eða neikvæð áhrif hefur COVID-19 haft á stöðu þína á leigumarkaði/húsnæðismarkaði?



	Meðaltal	Munur á milli hópa
Heimilistekjur		
A. Lægri en 400 þúsund	2.84	--CD
B. 400 til 549 þúsund	2.80	--CD
C. 550 til 799 þúsund	3.04	AB--
D. 800 þúsund eða meira	3.07	AB--
Menntun		
A. Grunnskólapróf eða minna	2.83	--C-
B. Próf á framhaldsskólastigi	2.90	----
C. Grunnám í háskóla	3.01	A---
D. Framhaldsnám í háskóla	3.04	----
Fjárhagur heimilisins		
A. Get/getum safnað talsverðu sparifé	3.17	--CDE
B. Get/getum safnað svolitlu sparifé	3.06	--C-E
C. Endar ná saman með naumindum	2.88	AB--E
D. Nota/notum sparifé til að ná endum saman	2.88	A---E
E. Ég safna/við söfnum skuldum	2.58	ABCD-
Húsnæðisöryggi		
A. Sammála	3.00	--C
B. Hvorki né	2.99	--C
C. Ósammála	2.63	AB-

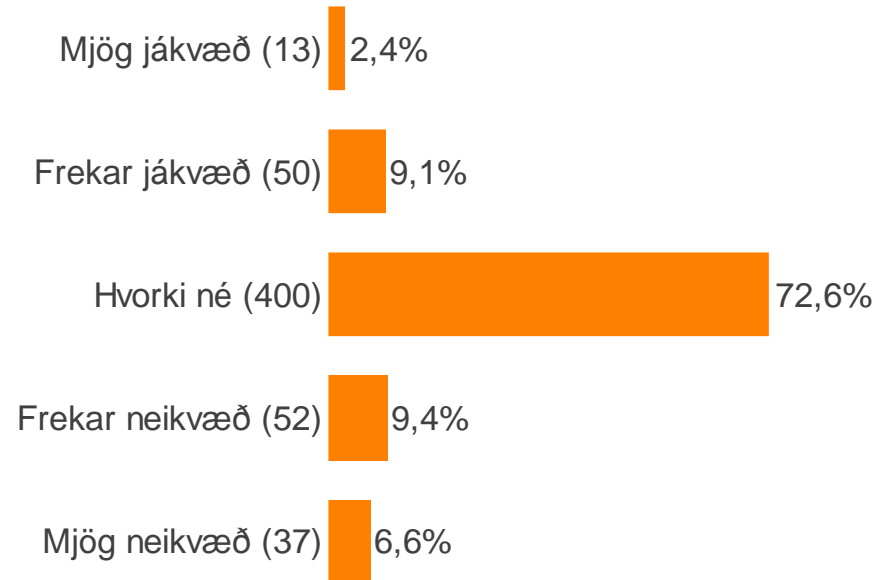
49. Hversu jákvæð eða neikvæð áhrif hefur COVID-19 haft á stöðu þína á leigumarkaði/húsnæðismarkaði?



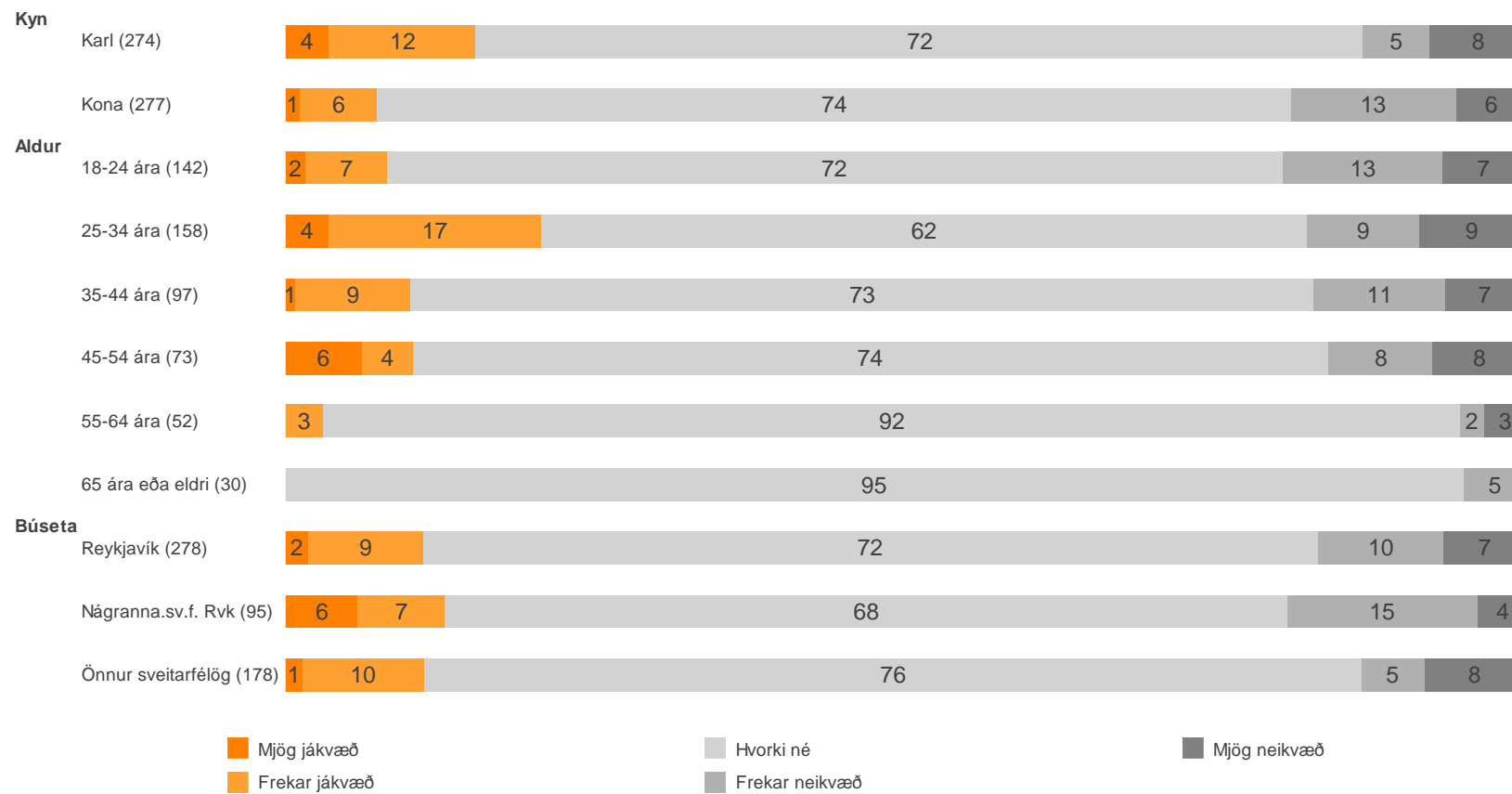
Tími í núverandi húsnæði	Meðaltal	Munur á milli hópa
A. Skemur en 1 ár	2.97	----
B. 1 ár	3.03	----
C. 2 ár	2.91	----
D. 3 ár	2.85	----
E. 4 ár eða lengur	2.90	----
Ástæða		
A. Ég er leigjandi tímabundið	3.05	-B-
B. Ég er leigjandi af nauðsyn	2.88	A--
C. Ég er leigjandi vegna þess að ég vil vera á leigumarkaði	3.03	---
Ánægja með núverandi íbúðarhúsnæði		
A. Ánægð(ur)	2.96	--C
B. Hvorki né	3.16	--C
C. Óánægð(ur)	2.68	AB-
Leigir þú...?		
A. Af einstaklingi á almennum markaði	2.97	---D-F
B. Af ættingjum og vinum	2.94	---D-F
C. Af einkareknu leigufélagi	2.93	---D--
D. Á stúdentagörðum	2.63	ABC-EF
E. Af sveitarfélagi	2.92	---D-F
F. Annars staðar	3.13	AB-DE-
Upphæð leigu		
A. Lægri en 100 þúsund kr.	3.06	---D
B. 100 til 139 þúsund kr.	2.97	----
C. 140 til 179 þúsund kr.	2.92	----
D. 180 þúsund kr. eða hærra	2.87	A---

50. Hversu jákvæð eða neikvæð áhrif telur þú að COVID-19 muni hafa á stöðu þína á leigumarkaði/húsnæðismarkaði á næstu misserum?

Fjöldi svara	653 100.0%
Meðaltal (1-5)	2.91
Mjög jákvæð	13 2.0%
Frekar jákvæð	50 7.6%
Hvorki né	400 61.2%
Frekar neikvæð	52 7.9%
Mjög neikvæð	37 5.6%
Veit ekki	94 14.5%
Vil ekki svara	8 1.2%

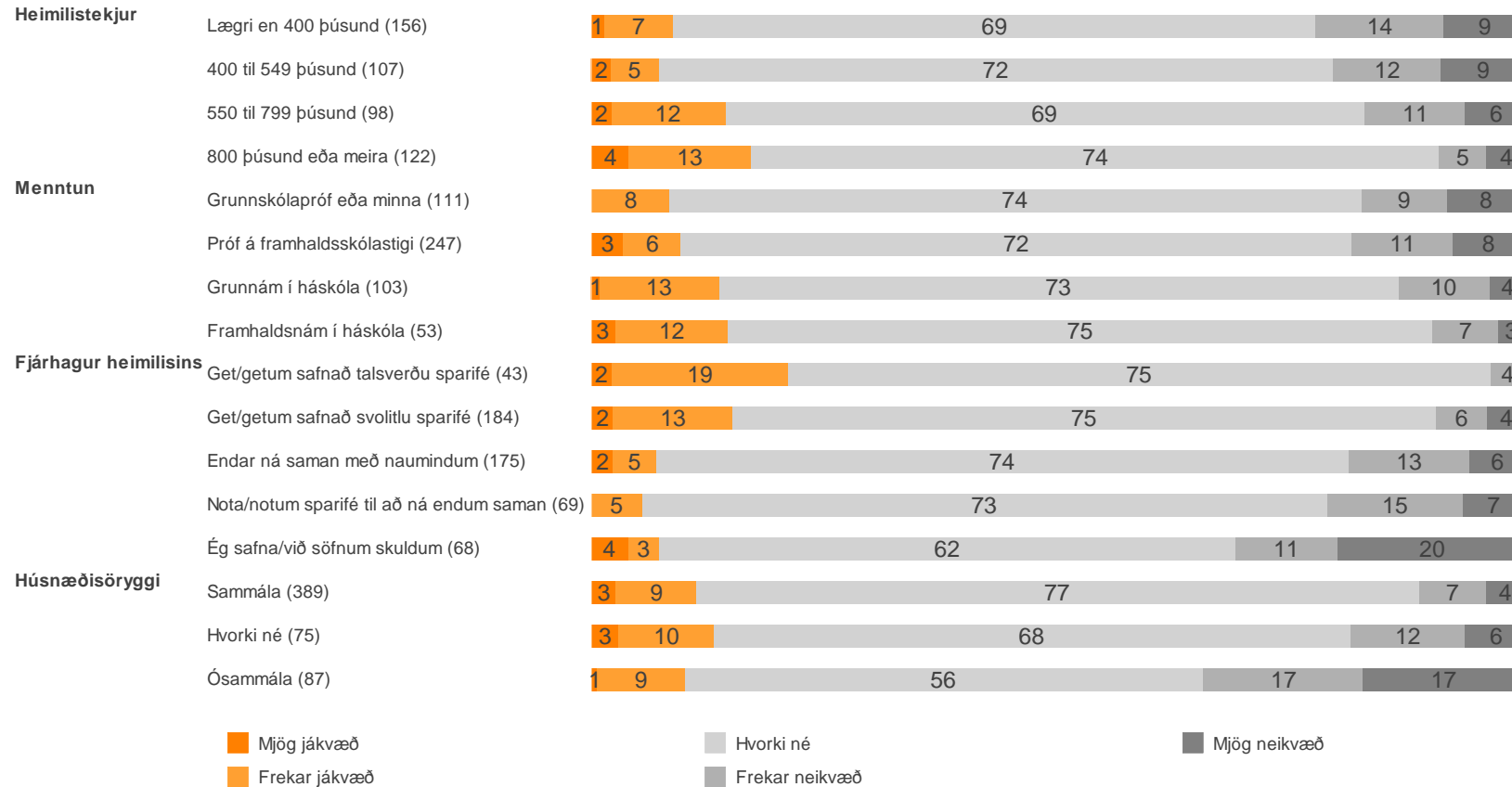


50. Hversu jákvæð eða neikvæð áhrif telur þú að COVID-19 muni hafa á stöðu þína á leigumarkaði/húsnæðismarkaði á næstu misserum?



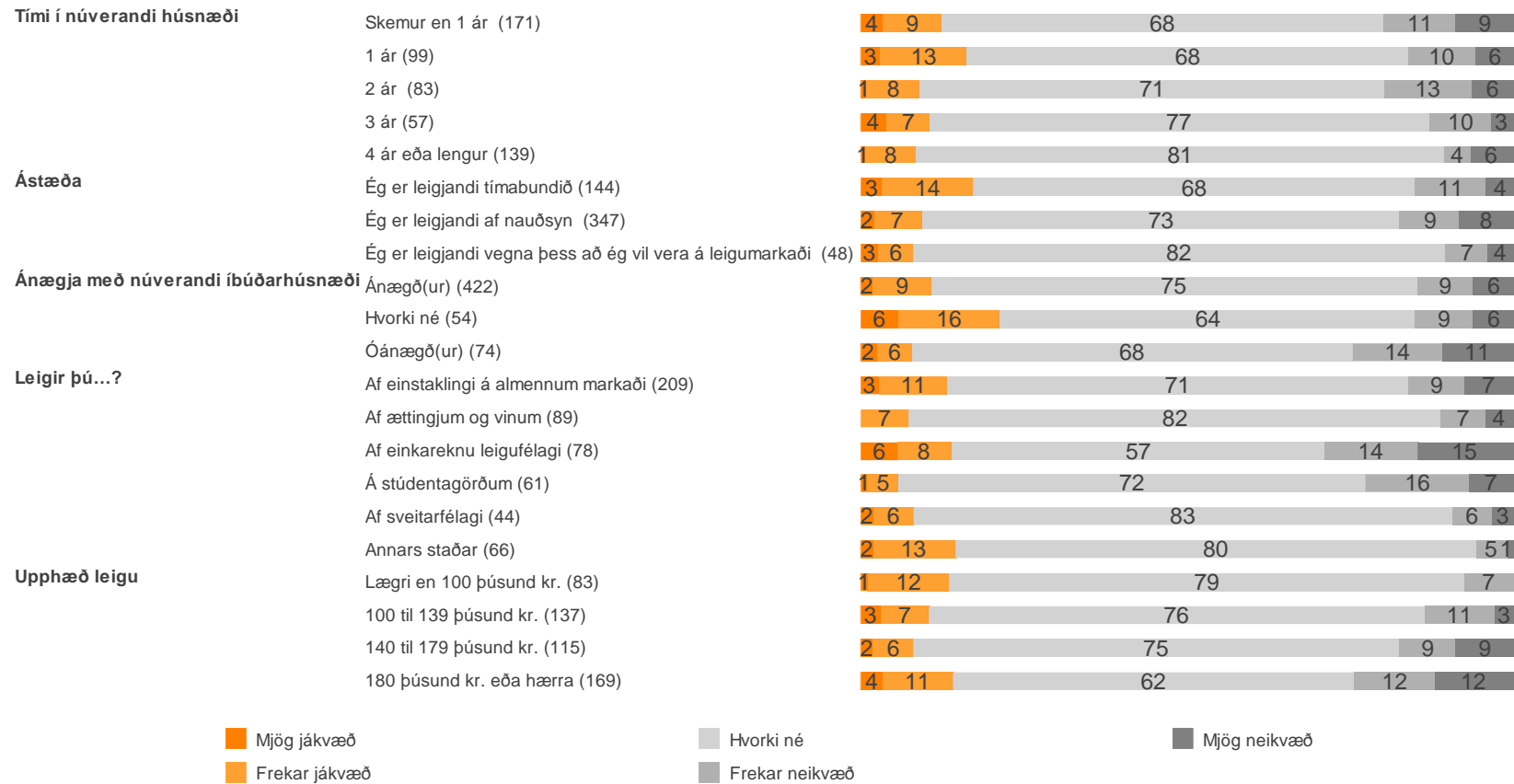
	Meðaltal	Munur á milli hópa
Kyn		
A. Karl	2.98	-B
B. Kona	2.84	A-
Aldur		
A. 18-24 ára	2.84	-----
B. 25-34 ára	2.98	-----
C. 35-44 ára	2.87	-----
D. 45-54 ára	2.93	-----
E. 55-64 ára	2.95	-----
F. 65 ára eða eldri	2.95	-----
Búseta		
A. Reykjavík	2.90	---
B. Nágranna.sv.f. Rvk	2.96	---
C. Önnur sveitarfélög	2.91	---

50. Hversu jákvæð eða neikvæð áhrif telur þú að COVID-19 muni hafa á stöðu þína á leigumarkaði/húsnæðismarkaði á næstu misserum?



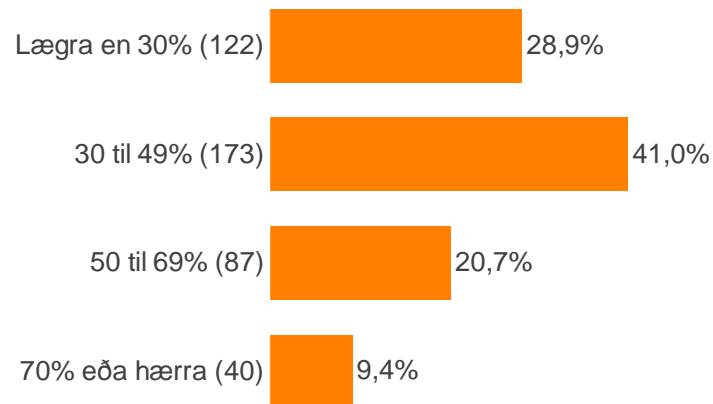
	Meðaltal	Munur á milli hópa
Heimilistekjur		
A. Lægri en 400 þúsund	2.79	---D
B. 400 til 549 þúsund	2.80	---D
C. 550 til 799 þúsund	2.93	----
D. 800 þúsund eða meira	3.07	AB--
Menntun		
A. Grunnskólapróf eða minna	2.82	---D
B. Próf á framhaldsskólastigi	2.86	----
C. Grunnám í háskóla	2.97	----
D. Framhaldsnám í háskóla	3.04	A---
Fjárhagur heimilisins		
A. Get/getum safnað talsverðu sparifé	3.19	--CDE
B. Get/getum safnað svolitlu sparifé	3.04	--CDE
C. Endar ná saman með naumindum	2.84	AB--E
D. Nota/notum sparifé til að ná endum saman	2.77	AB---
E. Ég safna/við söfnum skuldum	2.60	ABC--
Húsnæðisöryggi		
A. Sammála	2.98	--C
B. Hvorki né	2.91	--C
C. Ósammála	2.59	AB-

50. Hversu jákvæð eða neikvæð áhrif telur þú að COVID-19 muni hafa á stöðu þína á leigumarkaði/húsnæðismarkaði á næstu misserum?



	Meðaltal	Munur á milli hópa
Tími í núverandi húsnæði		
A. Skemur en 1 ár	2.87	-----
B. 1 ár	2.98	-----
C. 2 ár	2.84	-----
D. 3 ár	2.99	-----
E. 4 ár eða lengur	2.92	-----
Ástæða		
A. Ég er leigjandi tímabundið	3.02	-B-
B. Ég er leigjandi af nauðsyn	2.86	A--
C. Ég er leigjandi vegna þess að ég vil vera á leigumarkaði	2.96	---
Ánægja með núverandi íbúðarhúsnæði		
A. Ánægð(ur)	2.92	---
B. Hvorki né	3.06	--C
C. Óánægð(ur)	2.75	-B-
Leigir þú...?		
A. Af einstaklingi á almennum markaði	2.93	----F
B. Af ættingjum og vinum	2.92	----F
C. Af einkareknu leigufélagi	2.76	----F
D. Á stúdentagörðum	2.78	----F
E. Af sveitarfélagi	2.98	-----
F. Annars staðar	3.10	ABCD--
Upphæð leigu		
A. Lægrí en 100 þúsund kr.	3.07	--CD
B. 100 til 139 þúsund kr.	2.97	----
C. 140 til 179 þúsund kr.	2.84	A---
D. 180 þúsund kr. eða hærra	2.81	A---

51. Hlutfall ráðstöfunartekna heimilisins sem fer í leigu



Meðaltal

2020: 44%

2019: 40%

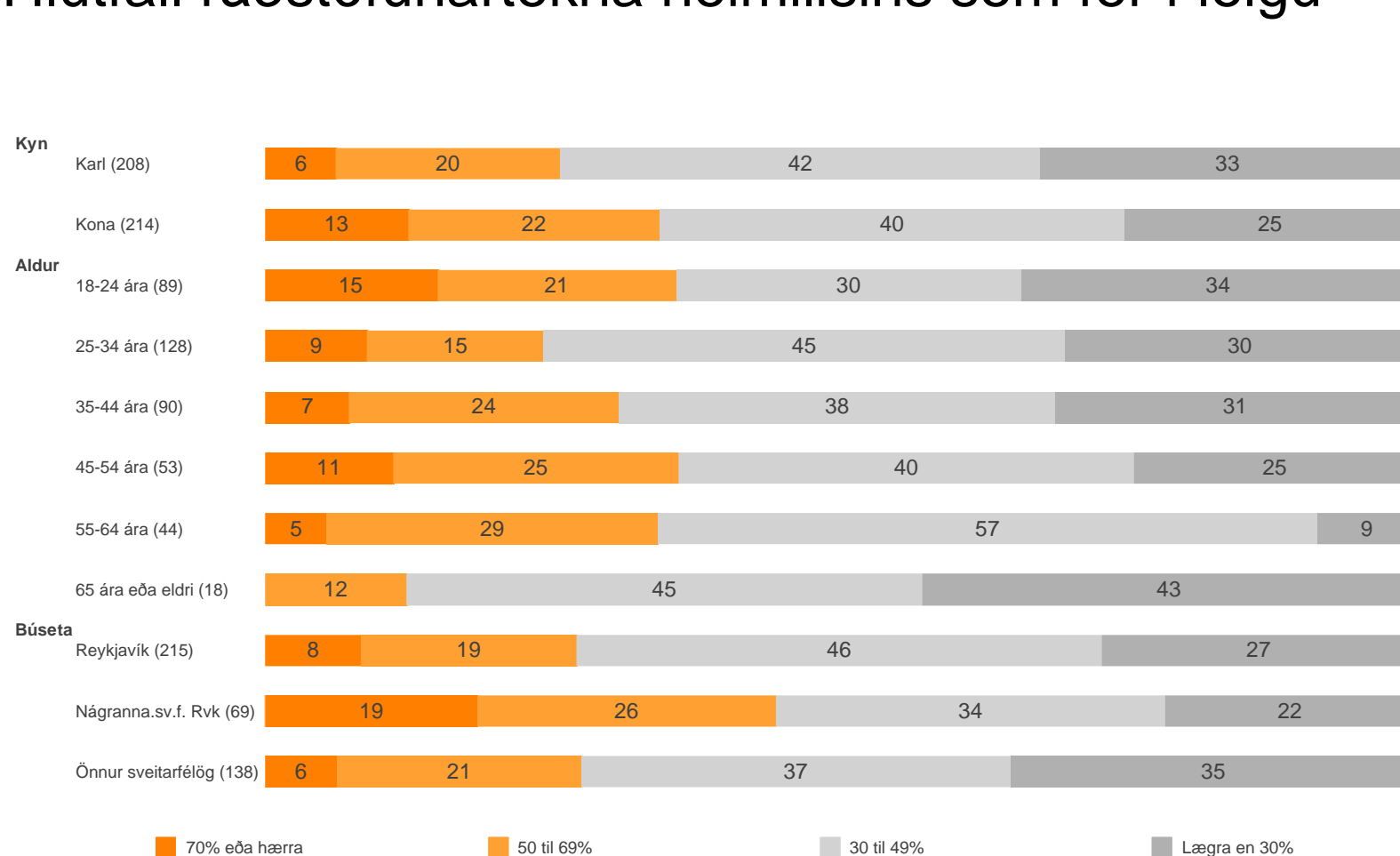
2018: 40%*

2017: 41%*

2015: 42%*

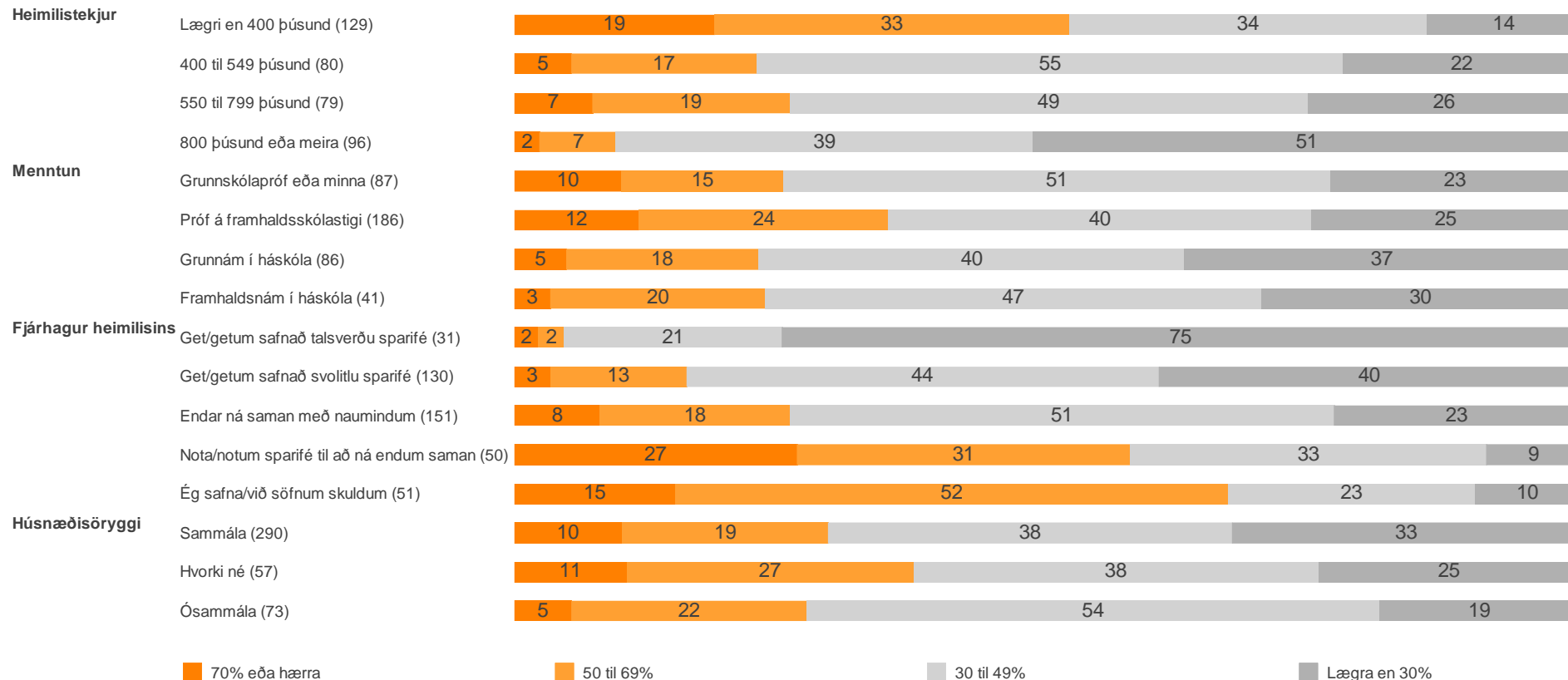
Athugið að árin 2018, 2017, 2015 voru þátttakendur spurðir „Hversu hátt hlutfall af ráðstöfunartekjum heimilisins (laun og aðrar tekjur eftir skatta) telur þú að leigan hafi verið í síðasta mánuði“. Í þessari könnun voru þátttakendur hins vegar spurðir um ráðstöfunartekjur annars vegar og upphæð leigu hins vegar og var hlutfallið reiknað út frá því.

51. Hlutfall ráðstöfunartekna heimilisins sem fer í leigu



	Meðaltal (%)
Kyn	
A. Karl	41
B. Kona	47
Aldur	
A. 18-24 ára	47
B. 25-34 ára	44
C. 35-44 ára	43
D. 45-54 ára	45
E. 55-64 ára	44
F. 65 ára eða eldri	33
Búseta	
A. Reykjavík	44
B. Nágranna.sv.f. Rvk	49
C. Önnur sveitarfélög	41

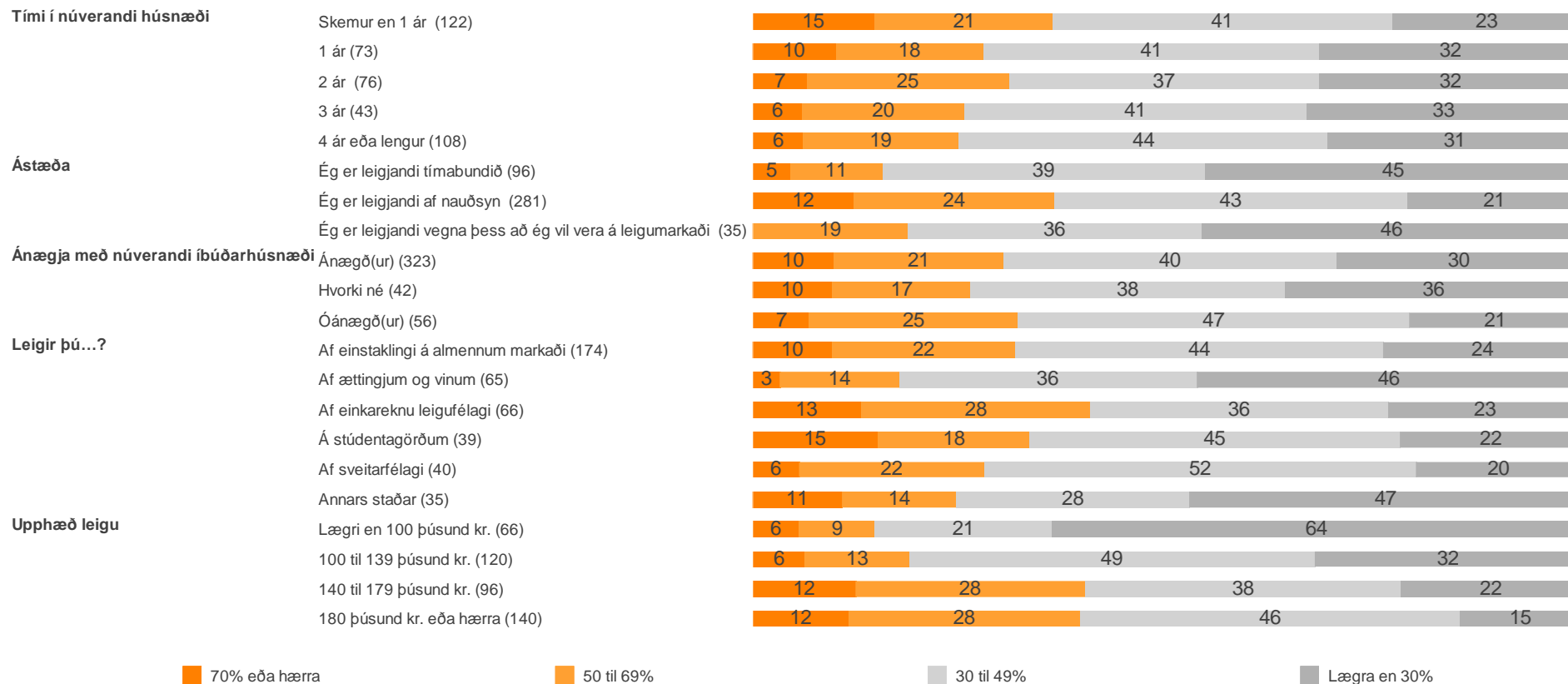
51. Hlutfall ráðstöfunartekna heimilisins sem fer í leigu



	Meðaltal (%)
Heimilistekjur	
A. Lægri en 400 þúsund	56 -BCD
B. 400 til 549 þúsund	42 A--D
C. 550 til 799 þúsund	42 A--D
D. 800 þúsund eða meira	32 ABC-
Menntun	
A. Grunnskólapróf eða minna	44 ----
B. Próf á framhaldsskólastigi	46 --C-
C. Grunnám í háskóla	39 -B--
D. Framhaldsnám í háskóla	43 ----
Fjárhagur heimilisins	
A. Get/getum safnað talsverðu sparifé	24 -BCDE
B. Get/getum safnað svolitlu sparifé	36 A-CDE
C. Endar ná saman með naumindum	42 AB-DE
D. Nota/notum sparifé til að ná endum saman	63 ABC--
E. Ég safna/við söfnum skuldum	64 ABC--
Húsnæðisöryggi	
A. Sammála	44 ---
B. Hvorki né	44 ---
C. Ósammála	45 ---

Töflur og myndir sýna hlutföll og fjölda þeirra sem tóku afstöðu. Bókstafir í töflu sýna marktækan mun á milli hópa m.v. 95% öryggisbil.

51. Hlutfall ráðstöfunartekna heimilisins sem fer í leigu



Tími í núverandi húsnæði	Meðaltal (%)
A. Skemur en 1 ár	50 ---E
B. 1 ár	42 -----
C. 2 ár	42 -----
D. 3 ár	42 -----
E. 4 ár eða lengur	40 A----
Ástæða	
A. Ég er leigjandi tímabundið	34 -B-
B. Ég er leigjandi af nauðsyn	49 A-C
C. Ég er leigjandi vegna þess að ég vil vera á leigumarkaði	32 -B-
Ánægja með núverandi íbúðarhúsnæði	
A. Ánægð(ur)	44 ---
B. Hvorki né	40 ---
C. Óánægð(ur)	46 ---
Leigir þú...?	
A. Af einstaklingi á almennum markaði	45 -B----
B. Af ættingjum og vinum	35 A-CD--
C. Af einkareknu leigufélagi	50 -B---F
D. Á stúdentagörðum	49 -B----
E. Af sveitarfélagi	45 -----
F. Annars staðar	36 --C--
Upphæð leigu	
A. Lægri en 100 þúsund kr.	31 -BCD
B. 100 til 139 þúsund kr.	40 A-CD
C. 140 til 179 þúsund kr.	48 AB--
D. 180 þúsund kr. eða hærri	50 AB--

Vigtun

Gögn eru vigtuð til að úrtak endurspegli álit þjóðarinnar. Tekið er tillit til kyns, aldurs og búsetu. Tölur eru því námundaðar að næstu heilu tölu. Misræmi getur því verið á samanlögðum fjölda einstaklinga í greiningum og tíðnitöflum.

	Fyrir vigtun	Eftir vigtun
Kyn		
Karl	40,2%	48,1%
Kona	59,8%	51,9%
Aldur		
18-24 ára	15,0%	25,3%
25-34 ára	35,6%	27,7%
35-44 ára	20,7%	18,4%
45-54 ára	12,1%	13,1%
55-64 ára	12,1%	10,0%
65 ára eða eldri	4,5%	5,5%
Búseta		
Reykjavík	51,5%	51,1%
Nágrannafélög Reykjavíkur	17,8%	16,6%
Landsbyggðin	30,7%	32,3%

Nánari upplýsingar

Reykjavík, ágúst 2019
Bestu þakkir
Trausti Haraldsson
Atli Geir Hallgrímsson
Katrín Þyri Magnúsdóttir
Bryndís Marteinsdóttir

Allar ábendingar vel þagnar.
Ekki hika við að senda okkur tölvupóst á netfangið rannsoknir@zenter.is