

Leigumarkaðskönnun HMS

September 2021

Skýrsla þessi er einungis ætluð þeim aðila sem hana keypti.
Öll opinber dreifing eða birting er óheimil án samþykkis Prósent.

FRAMKVÆMD

Lýsing á rannsókn

Fyrirtæki:

HMS

Framkvæmdatími:

10. júní til 14. september 2021

Aðferð:

Síma- og netkönnun

Úrtak:

Úrtakið var tvískipt. Annars vegar var um ræða tilviljunarúrtak einstaklinga, 18 ára eða eldri, af öllu landinu úr Könnunarhópi Prósents og hins vegar er um að ræða tilviljunarúrtak úr Þjóðskrá, meðal Íslendinga 18 ára eða eldri. Heildarfjöldi svarenda í könnun var 640 talsins.

EFNISYFIRLIT

Bls.

2

Framkvæmd

Niðurstöður

5 – 8

1. Hversu ánægð(ur) eða óánægð(ur) ertu með núverandi íbúðarhúsnæði?

9 – 12

2. Hversu ánægð(ur) eða óánægð(ur) ertu með leigusalann þinn?

13 – 16

3. Hversu auðvelt eða erfitt fannst þér að verða þér úti um húsnæðið sem þú býrð í núna?

17 – 23

4. Leigir þú...?

24 – 30

5. Hvernig útvegaðir þú þér húsnæðið sem þú býrð í núna?

31 – 37

6. Í hvers konar húsnæði býrð þú?

38 – 41

7. Hversu stórt er húsnæðið/rýmið sem þú leigir í fermetrum?

42 – 45

8. Hversu margir að þér meðtöldum/meðtalinni búa í íbúðinni/rýminu sem þú/þið greiðið leigu af?

46 – 49

9. Ég tel mig búa við húsnæðisöryggi.

50 – 56

10. Hver er helsta ástæðan fyrir því að þú teljir þig ekki búa við húsnæðisöryggi?

57 – 63

11. Hver eftirtalinna fullyrðinga á best við um þig?

64 – 67

12. Hversu lengi hefur þú verið á leigumarkaði?

68 – 71

13. Hversu lengi hefur þú búið í núverandi húsnæði?

72 – 78

14. Hverjir eru kostir þess að leigja íbúðarhúsnæði á Íslandi, að þínu mati?

79 – 82

15. Hverjir eru gallarnir við að leigja íbúðarhúsnæði á Íslandi, að þínu mati?

83 – 86

16. Hversu oft eða sjaldan hefur þú flutt frá og með árinu 2011?

87 – 90

17. Hversu oft eða sjaldan hefur þú flutt frá og með árinu 2015?

91 – 94

18. Hversu oft eða sjaldan hefur þú flutt frá og með árinu 2018?

95 – 98

19. Hversu líklegt eða ólíklegt telur þú að þú verðir á leigumarkaði eftir 1 ár?

99 – 102

20. Hversu líklegt eða ólíklegt telur þú að þú verðir á leigumarkaði eftir 5 ár?

103 – 106

21. Hversu líklegt eða ólíklegt telur þú að þú verðir á leigumarkaði eftir 10 ár?

107 – 110

22. Ef nægjanlegt framboð væri af öruggu leiguhúsnæði og nægilegt framboð væri af húsnæði til kaups. Hvort myndir þú velja að búa í leiguhúsnæði eða eigin húsnæði?

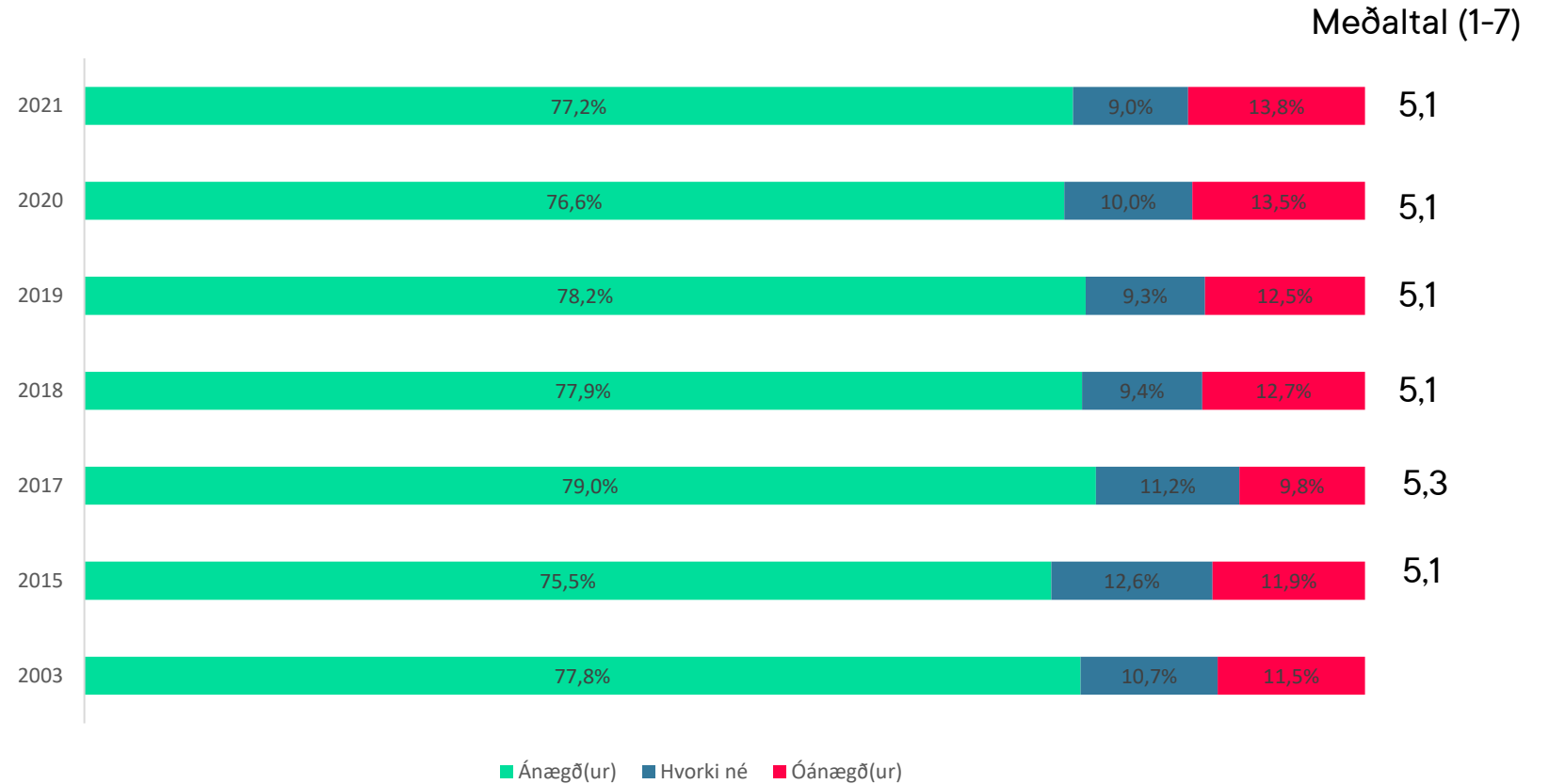
EFNISYFIRLIT

Bls.

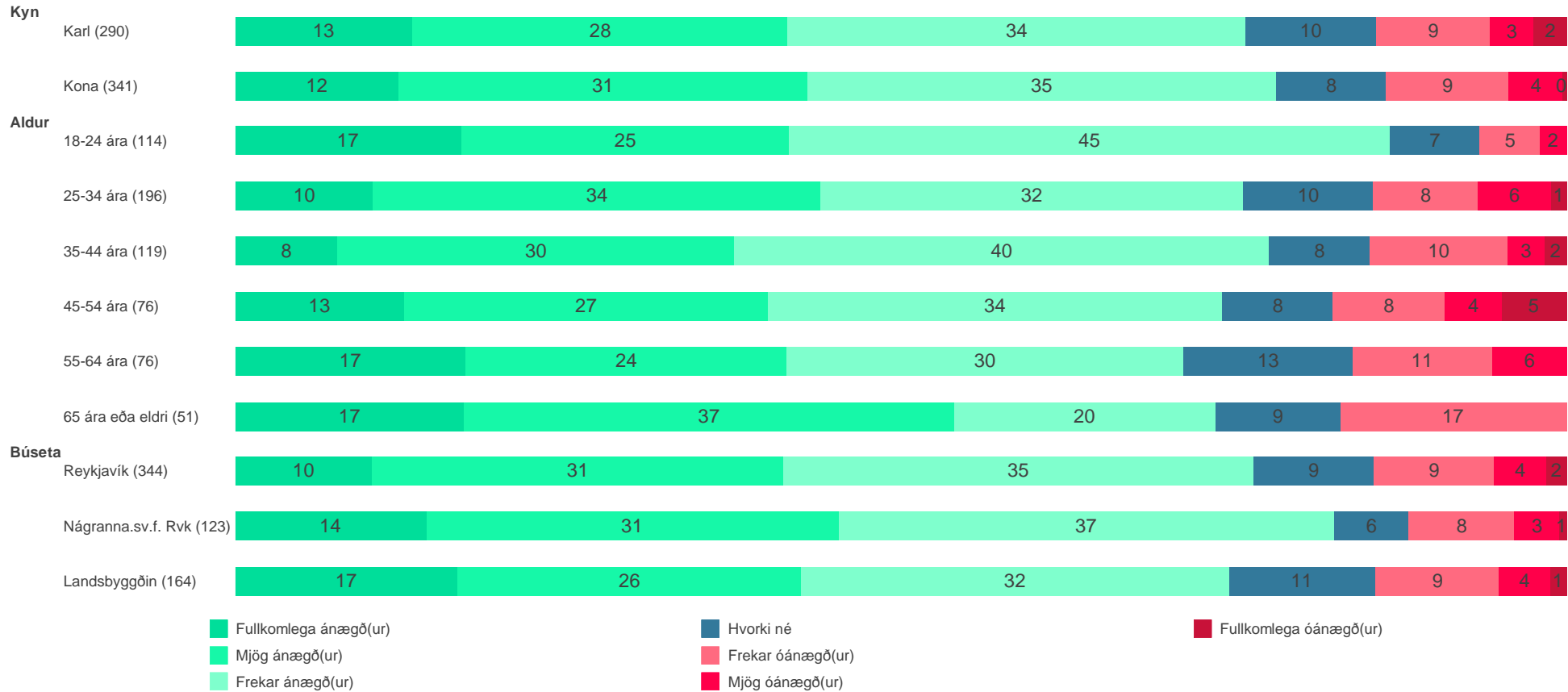
111 – 114	23. Næst þegar þú skiptir um húsnæði, hversu líklegt eða ólíklegt er að þú <u>kaupir þér eigin húsnæði</u> ?
115 – 118	24. Næst þegar þú skiptir um húsnæði, hversu líklegt eða ólíklegt er að þú <u>leigir húsnæði</u> ?
119 – 122	25. Greiðir þú í séreignarsparnað?
123 – 126	26. Hversu mikið eða lítið framboð telur þú að sé af íbúðarhúsnæði til leigu á Íslandi sem hentar þér og þinni fjölskyldu?
125 – 130	27. Hversu hagstætt eða óhagstætt telur þú að það sé að leigja íbúðarhúsnæði á Íslandi um þessar mundir?
131 – 134	28. Færð þú greiddar húsnæðisbætur (frá ríkinu í gegnum Íbúðalánasjóð)?
135 – 138	29. Sóttir þú um húsnæðisbætur?
139 – 145	30. Hver er ástæða þess að þú færð ekki húsnæðisbætur þrátt fyrir að hafa sótt um?
146 – 152	31. Af hverju hefur þú ekki sótt um húsnæðisbætur?
153	32. Af hverju ert þú ekki með þinglýstan og/eða skriflegan leigusamning?
154 – 157	33. Hversu háa upphæð greiddir þú í <u>leigu fyrir maímánuð 2020</u> ?
158 – 161	34. Hversu háa upphæð greiddir þú fyrir <u>húsnæðið (leigu og allan húsnæðiskostnað) fyrir maímánuð 2020</u> ?
162 – 165	35. Hverjar voru ráðstöfunartekjur þínar/heimilisins þíns í maímánuði 2020?
166 – 169	36. Var leigusamningur undirritaður í upphafi leigutímans?
170 – 173	37. Til hversu langs tíma var leigusamningurinn í upphafi?
174 – 177	38. Hefur leigusamningur verið endurnýjaður eftir að upphaflegur leigutími rann út?
178 – 181	39. Hækkaði, lækkaði eða var leiguverð óbreytt við endurnýjun samnings, síðast þegar hann var endurnýjaður?
182 – 185	40. Um hve mikið hækkaði leigan síðast þegar hann var endurnýjaður?
186 – 189	41. Hvaða ár var það sem leigusamningurinn var síðast endurnýjaður?
190 – 193	42. Er skriflegur leigusamningur í gildi núna?
194 – 197	43. Hefur leigusamningnum verið þinglýst?
196 – 201	44. Er leigan gefin upp til skatts?
202 – 205	45. Hversu sterk eða veik telur þú að samningsstaða þín sé gagnvart leigusala þínum?
206 – 212	46. Hver af eftirtöldum fullyrðingum á best við um fjárhag heimilisins?
213 – 219	47. Ertu í vanskilum eða sérðu fram á að lenda í vanskilum með leigugreiðslur næstu mánaðamót?
220 – 223	48. Að hve miklu leyti sérðu fram á að geta greitt leiguna næstu mánaðamót?
224 – 227	49. Hversu jákvæð eða neikvæð áhrif hefur COVID-19 haft á stöðu þína á leigumarkaði/húsnæðismarkaði?
228 – 231	50. Hversu jákvæð eða neikvæð áhrif telur þú að COVID-19 muni hafa á stöðu þína á leigumarkaði/húsnæðismarkaði á næstu misserum?
231 – 235	51. Hlutfall ráðstöfunartekna heimilisins sem fer í leigu
236	Vigtun
237	Nánari upplýsingar

Hversu ánægð(ur) eða óánægð(ur) ertu með núverandi íbúðarhúsnæði?

Fjöldi svara	632 100.0%
Meðaltal (1-7)	5.12
Fullkomlega ánægð(ur)	80 12.7%
Mjög ánægð(ur)	187 29.5%
Frekar ánægð(ur)	220 34.8%
Hvorki né	56 8.9%
Frekar óánægð(ur)	56 8.8%
Mjög óánægð(ur)	24 3.7%
Fullkomlega óánægð(ur)	8 1.2%
Veit ekki	1 0.1%
Vil ekki svara	1 0.1%

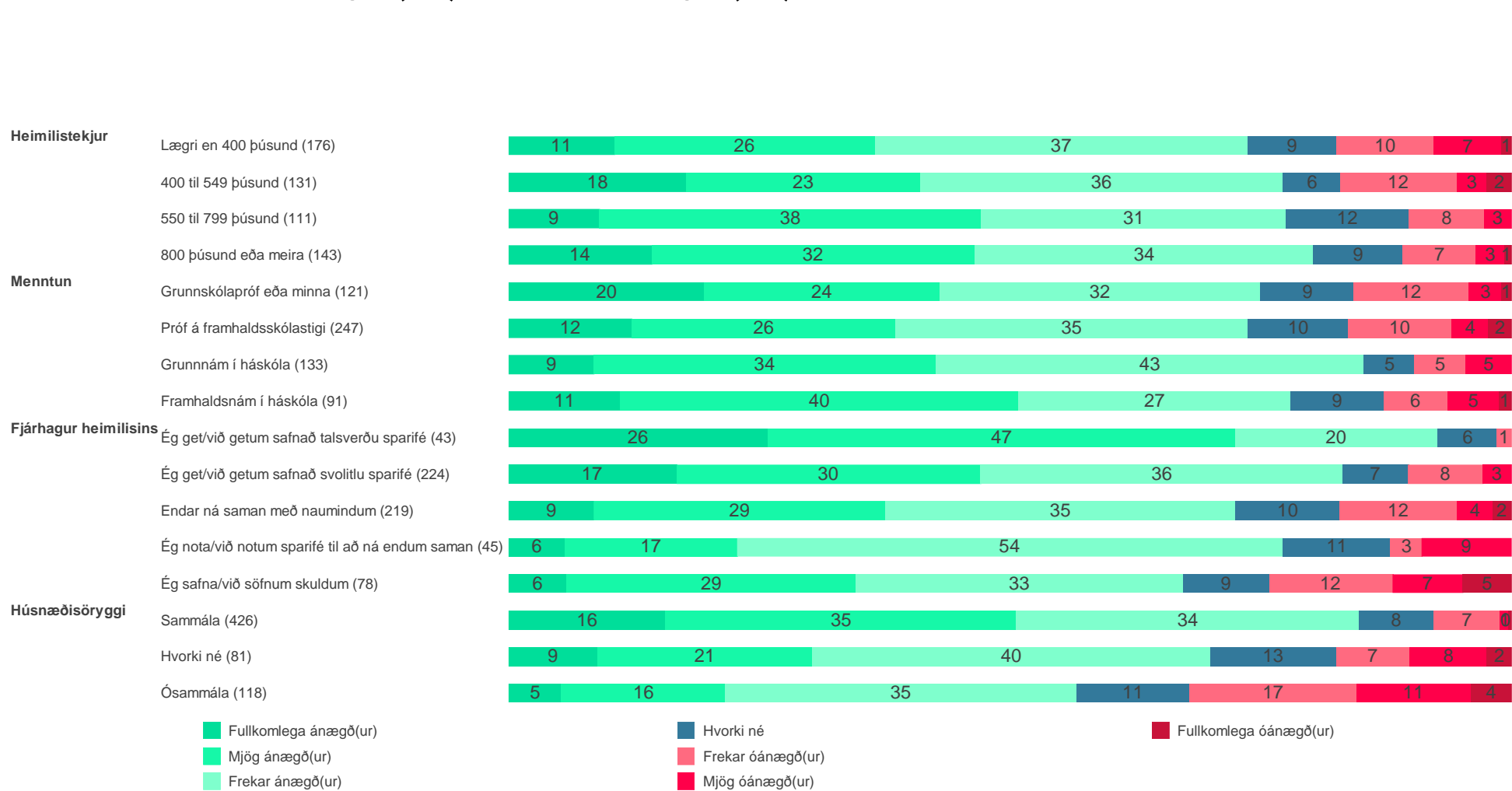


Hversu ánægð(ur) eða óánægð(ur) ertu með núverandi íbúðarhúsnæði?



Kyn	Meðaltal	Munur á milli hópa
A. Karl	5.1	--
B. Kona	5.2	--
Aldur		
A. 18-24 ára	5.4	-BCD--
B. 25-34 ára	5.1	A----
C. 35-44 ára	5.0	A----
D. 45-54 ára	5.0	A----
E. 55-64 ára	5.1	-----
F. 65 ára eða eldri	5.3	-----
Búseta		
A. Reykjavík	5.1	---
B. Nágranna.sv.f. Rvk	5.3	---
C. Landsbyggðin	5.1	---

Hversu ánægð(ur) eða óánægð(ur) ertu með núverandi íbúðarhúsnæði?



	Meðaltal	Munur á milli hópa
Heimilistekjur		
A. Lægri en 400 þúsund	5.0	--CD
B. 400 til 549 þúsund	5.1	----
C. 550 til 799 þúsund	5.2	A---
D. 800 þúsund eða meira	5.3	A---
Menntun		
A. Grunnskólapróf eða minna	5.2	----
B. Próf á framhaldsskólastigi	5.0	--C-
C. Grunnnám í háskóla	5.2	-B--
D. Framhaldsnám í háskóla	5.2	----
Fjárhagur heimilisins		
A. Ég get/við getum safnað talsverðu sparifé	5.9	-BCDE
B. Ég get/við getum safnað svolitlu sparifé	5.3	A-CDE
C. Endar ná saman með naumindum	4.9	AB---
D. Ég nota/við notum sparifé til að ná endum saman	4.8	AB---
E. Ég safna/við söfnum skuldum	4.7	AB---
Húsnæðisöryggi		
A. Sammála	5.4	-BC
B. Hvorki né	4.8	A-C
C. Ósammála	4.3	AB-

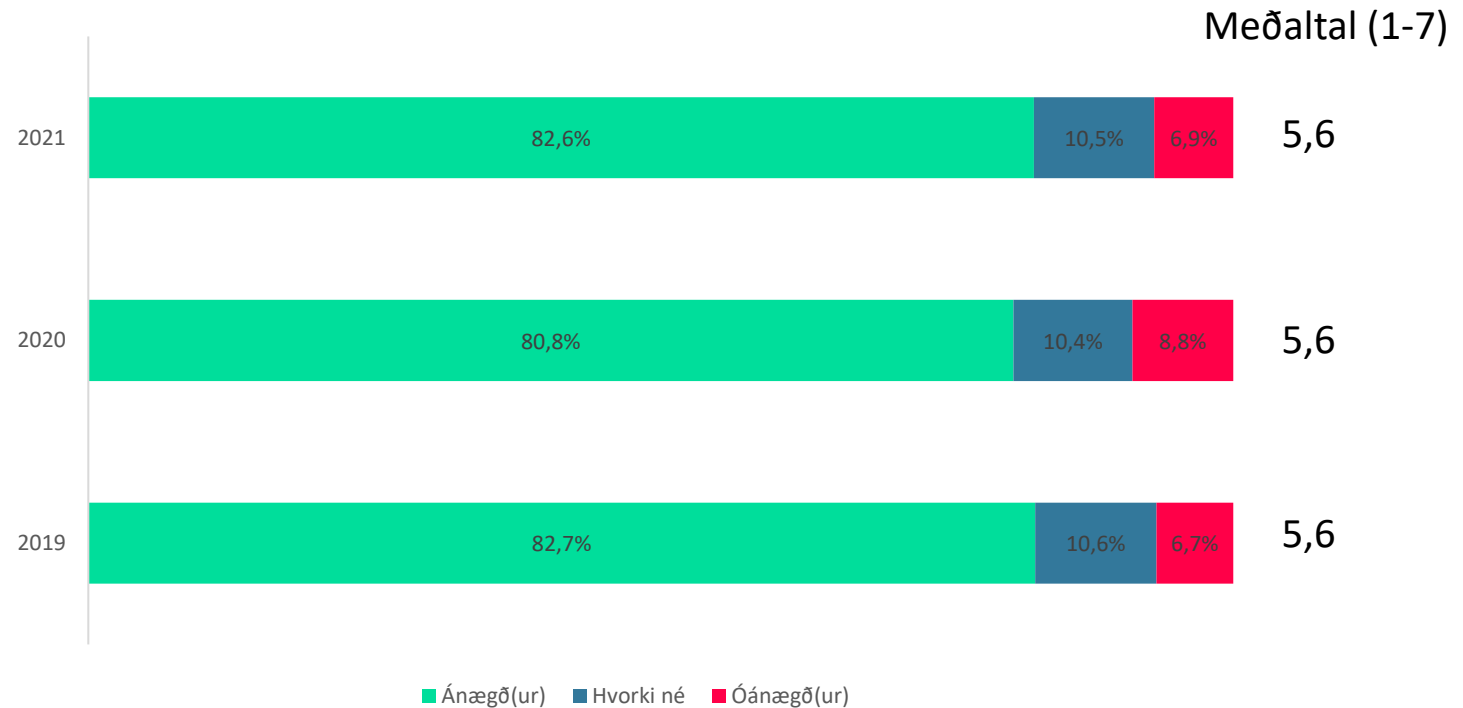
Hversu ánægð(ur) eða óánægð(ur) ertu með núverandi íbúðarhúsnæði?



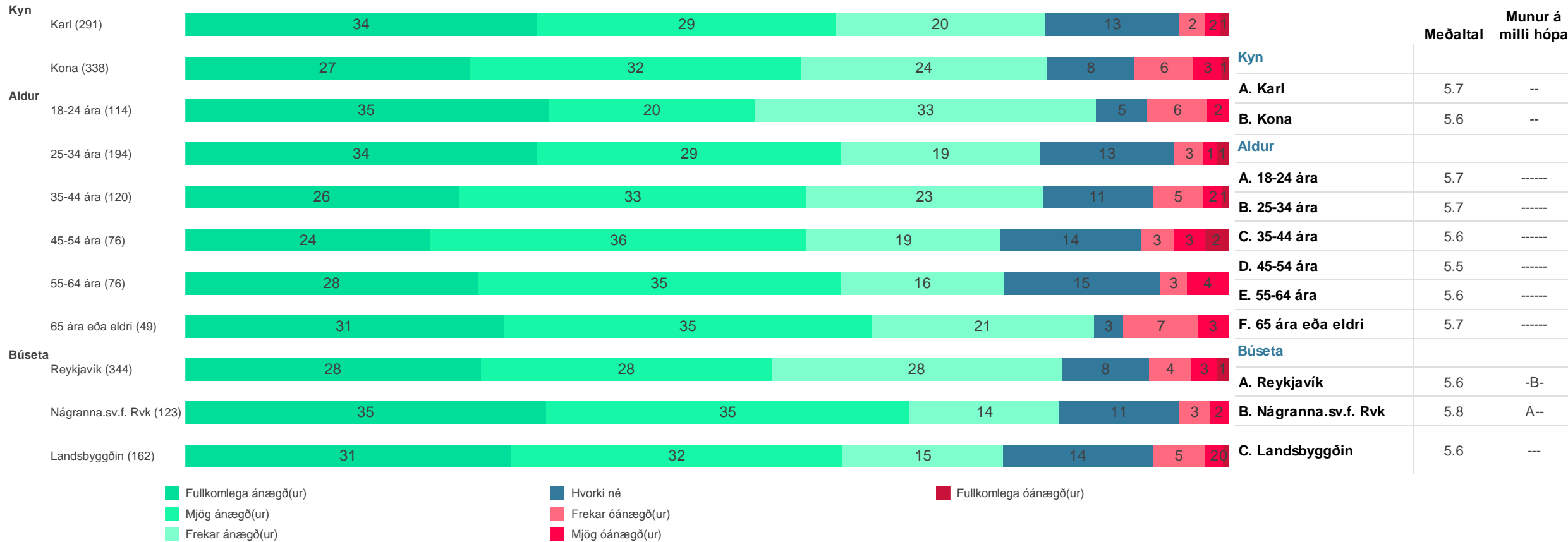
Tími í núverandi húsnæði	Meðaltal	Munur á milli hópa
A. Skemur en 1 ár	5.4	---DE
B. 1 ár	5.1	---D-
C. 2 ár	5.2	---D-
D. 3 ár	4.7	ABC--
E. 4 ár eða lengur	4.9	A----
Ástæða		
A. Ég er leigjandi tímabundið	5.5	-B-
B. Ég er leigjandi af nauðsyn	4.9	A-C
C. Ég er leigjandi vegna þess að ég vil vera á leigumarkaði	5.7	-B-
Leigir þú...?		
A. Af einstaklingi á almennum markaði	5.1	-BCD-F-
B. Af ættingjum og vinum	5.5	A-C-EF-
C. Af einkareknu leigufélagi	4.7	AB-DE-G
D. Af óhagnaðardrifnu leigufélagi	5.7	A-C-EF-
E. Á stúdentagörðum	5.1	-BCD---
F. Af sveitarfélagi	4.7	AB-D--G
G. Annars staðar	5.3	--C--F-
Upphæð leigu		
A. Lægri en 100 þúsund kr.	5.3	----
B. 100 til 139 þúsund kr.	5.2	----
C. 140 til 179 þúsund kr.	5.1	----
D. 180 þúsund kr. eða hærra	5.1	----

Hversu ánægð(ur) eða óánægð(ur) ertu með leigusalann þinn?

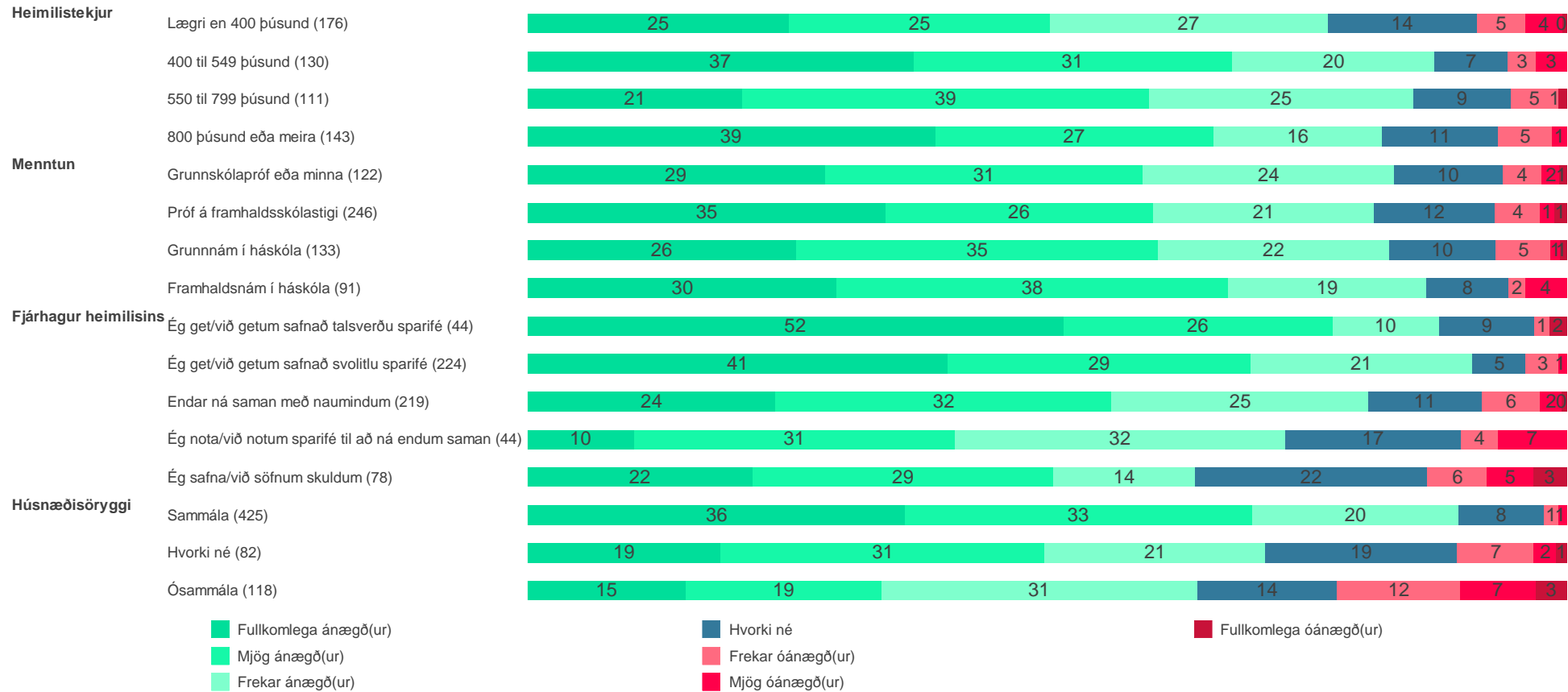
Fjöldi svara	632 100.0%
Meðaltal (1-7)	5.63
Fullkomlega ánægð(ur)	191 30.3%
Mjög ánægð(ur)	190 30.1%
Frekar ánægð(ur)	138 21.9%
Hvorki né	66 10.4%
Frekar óánægð(ur)	26 4.1%
Mjög óánægð(ur)	13 2.1%
Fullkomlega óánægð(ur)	4 0.7%
Veit ekki	2 0.4%
Vil ekki svara	1 0.1%



Hversu ánægð(ur) eða óánægð(ur) ertu með leigusalann þinn?



Hversu ánægð(ur) eða óánægð(ur) ertu með leigusalann þinn?



	Meðaltal	Munur á milli hópa
Heimilistekjur		
A. Lægri en 400 þúsund	5.4	-B-D
B. 400 til 549 þúsund	5.8	A---
C. 550 til 799 þúsund	5.6	----
D. 800 þúsund eða meira	5.8	A---
Menntun		
A. Grunnskólapróf eða minna	5.6	----
B. Próf á framhaldsskólastigi	5.7	----
C. Grunnám í háskóla	5.6	----
D. Framhaldsnám í háskóla	5.7	----
Fjárhagur heimilisins		
A. Ég get/við getum safnað talsverðu sparifé	6.1	--CDE
B. Ég get/við getum safnað svolitlu sparifé	6.0	--CDE
C. Endar ná saman með naumindum	5.5	AB-DE
D. Ég nota/við notum sparifé til að ná endum saman	5.1	ABC--
E. Ég safna/við söfnum skuldum	5.1	ABC--
Húsnæðisöryggi		
A. Sammála	5.9	-BC
B. Hvorki né	5.2	A-C
C. Ósammála	4.8	AB-

Hversu ánægð(ur) eða óánægð(ur) ertu með leigusalann þinn?

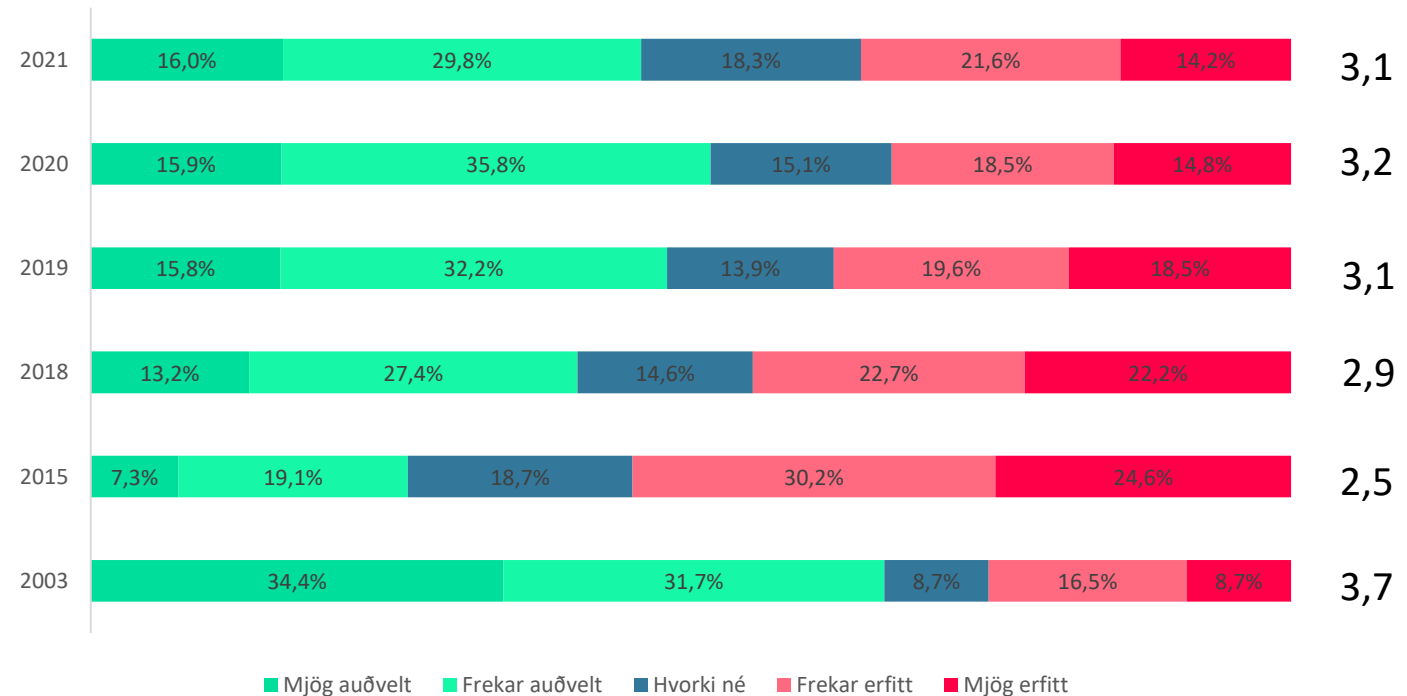


Tími í núverandi húsnæði	Meðaltal	Munur á milli hópa
A. Skemur en 1 ár	5.7	---E
B. 1 ár	5.5	--C--
C. 2 ár	5.9	-B--E
D. 3 ár	5.6	----
E. 4 ár eða lengur	5.4	A-C--
Ástæða		
A. Ég er leigjandi tímabundið	5.8	-B-
B. Ég er leigjandi af nauðsyn	5.5	A-C
C. Ég er leigjandi vegna þess að ég vil vera á leigumarkaði	6.0	-B-
Leigir þú...?		
A. Af einstaklingi á almennum markaði	5.7	-BC-EF-
B. Af ættingjum og vinum	6.5	A-CDEFG
C. Af einkareknu leigufélagi	5.0	AB-D--G
D. Af óhagnaðardrífnu leigufélagi	5.8	-BC-EF-
E. Á stúdentagörðum	5.1	AB-D--G
F. Af sveitarfélagi	5.0	AB-D--G
G. Annars staðar	5.6	-BC-EF-
Upphæð leigu		
A. Lægri en 100 þúsund kr.	5.8	---D
B. 100 til 139 þúsund kr.	5.6	----
C. 140 til 179 þúsund kr.	5.7	----
D. 180 þúsund kr. eða hærra	5.5	A---

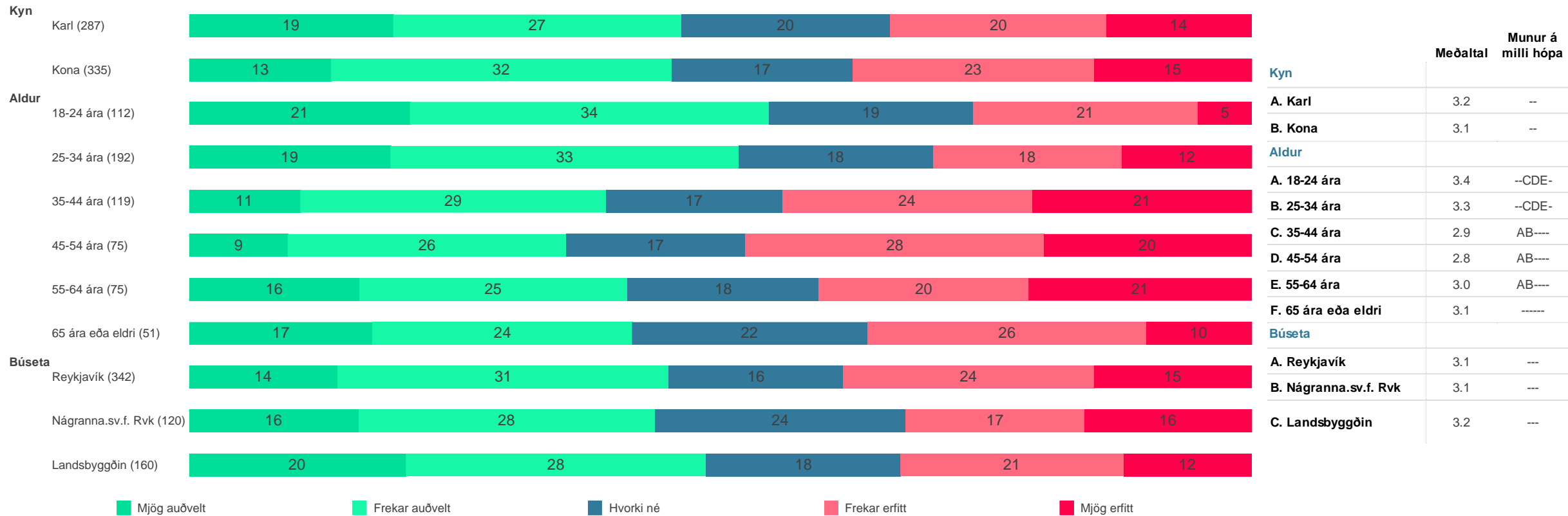
Hversu auðvelt eða erfitt fannst þér að verða þér úti um húsnæðið sem þú býrð í núna?

Fjöldi svara	632 100.0%
Meðaltal (1-5)	3.12
Mjög auðvelt	100 15.8%
Frekar auðvelt	186 29.4%
Hvorki né	114 18.0%
Frekar erfitt	135 21.3%
Mjög erfitt	89 14.0%
Veit ekki	6 0.9%
Vil ekki svara	3 0.5%

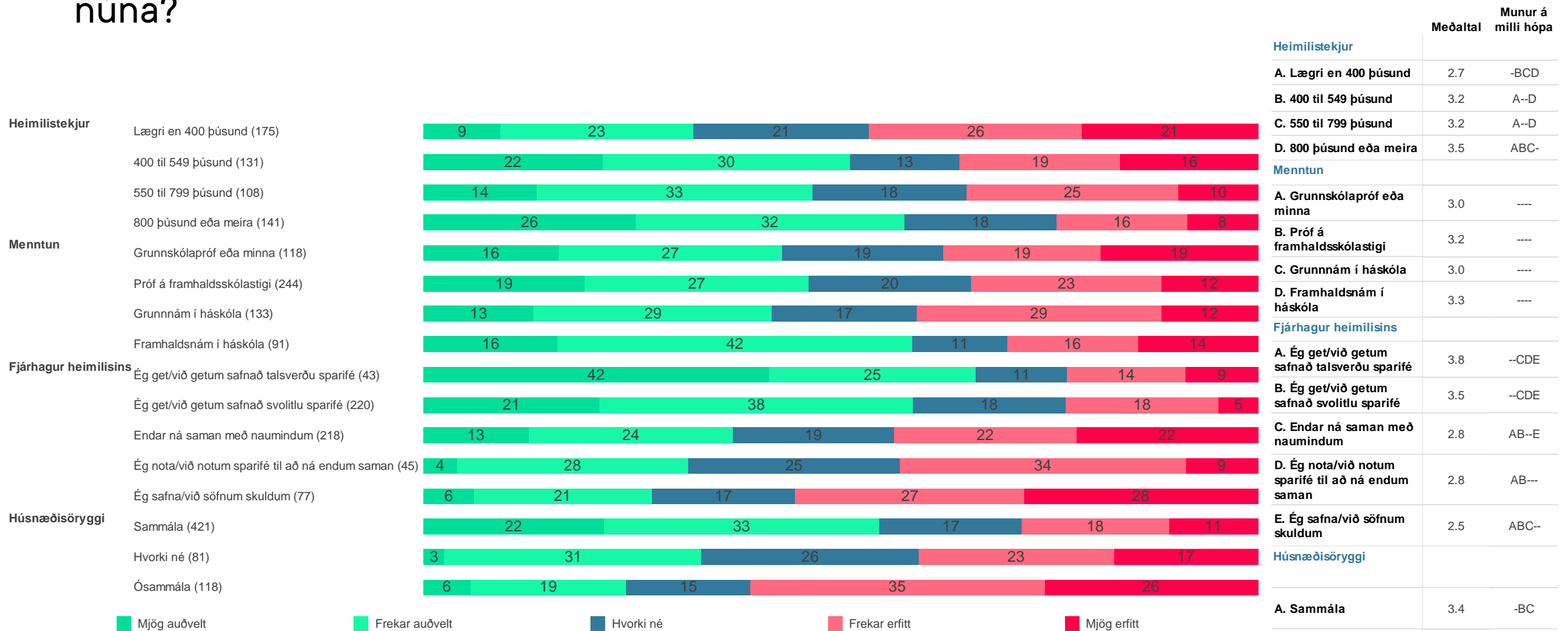
Meðaltal (1-5)



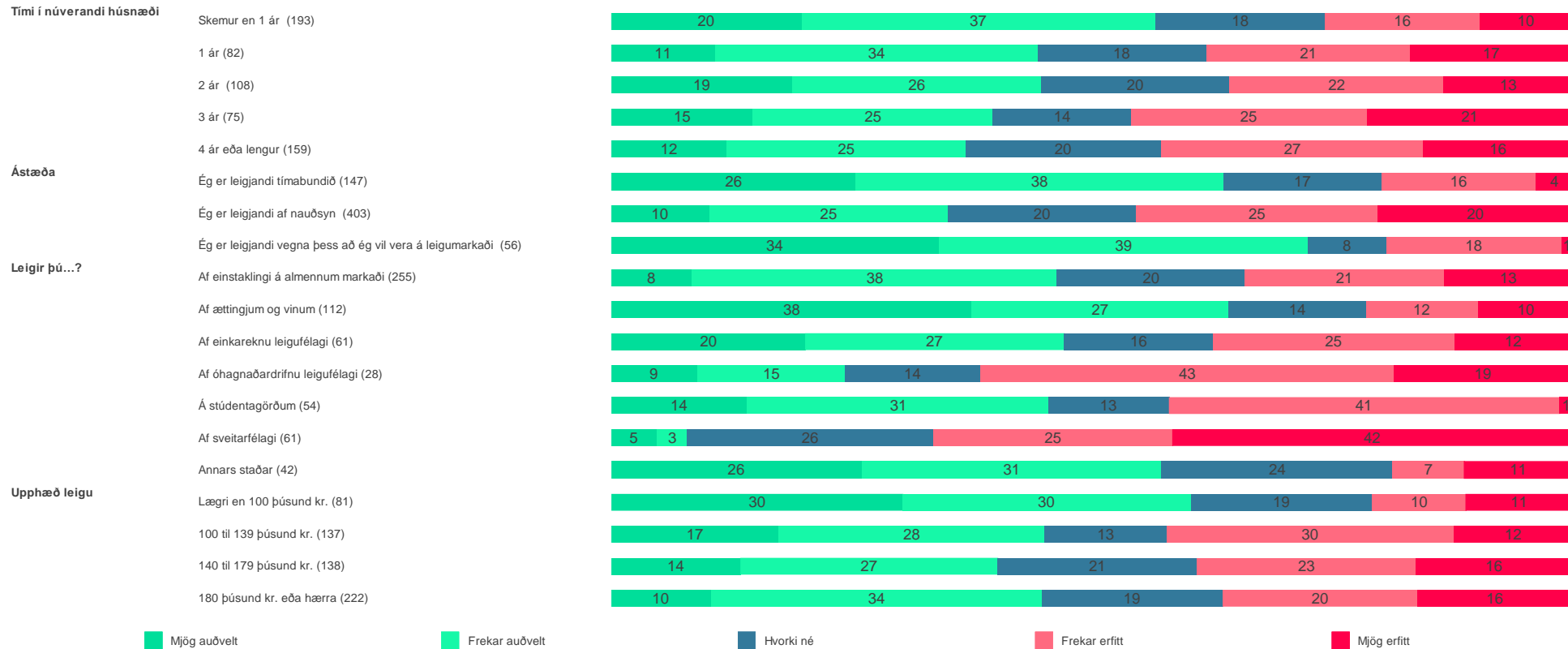
Hversu auðvelt eða erfitt fannst þér að verða þér úti um húsnæðið sem þú býrð í núna?



Hversu auðvelt eða erfitt fannst þér að verða þér úti um húsnæðið sem þú býrð í núna?

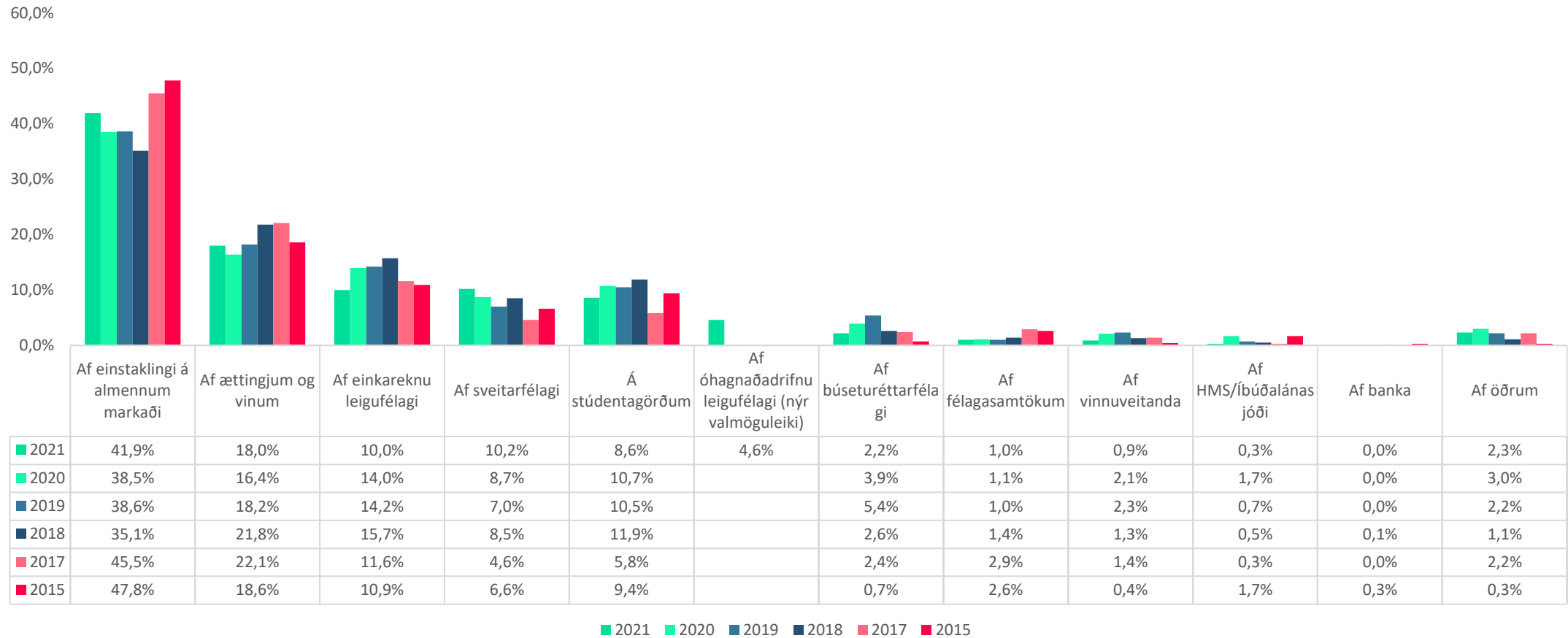


Hversu auðvelt eða erfitt fannst þér að verða þér úti um húsnæðið sem þú býrð í núna?

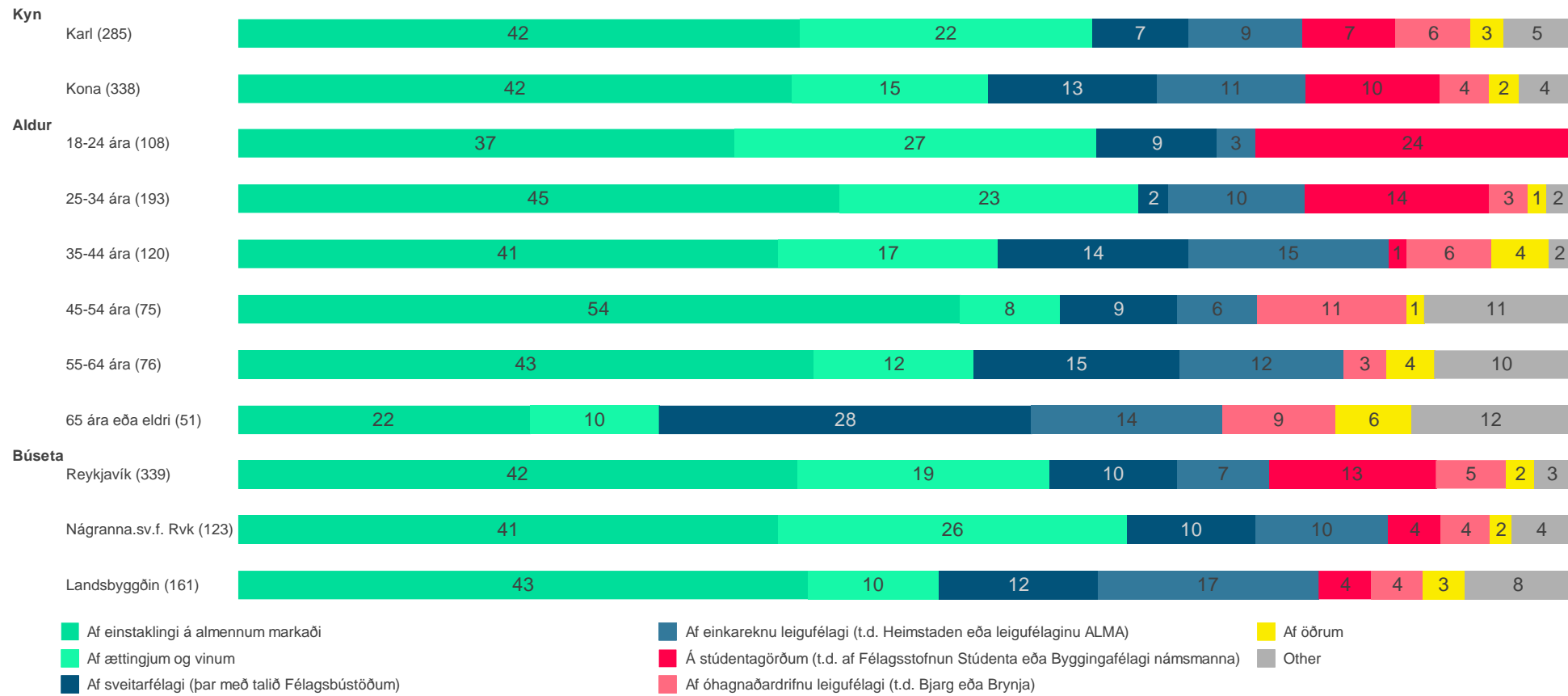


	Meðaltal	Munur á milli hópa
Tími í núverandi húsnæði		
A. Skemur en 1 ár	3.4	-BCDE
B. 1 ár	3.0	A---
C. 2 ár	3.1	A---
D. 3 ár	2.9	A---
E. 4 ár eða lengur	2.9	A---
Ástæða		
A. Ég er leigjandi tímabundið	3.7	-B-
B. Ég er leigjandi af nauðsyn	2.8	A-C
C. Ég er leigjandi vegna þess að ég vil vera á leigumarkaði	3.9	-B-
Leigir þú...?		
A. Af einstaklingi á almennum markaði	3.1	-B-D-FG
B. Af ættingjum og vinum	3.7	A-CDEF-
C. Af einkareknu leigufélagi	3.2	-B-D-F-
D. Af óhagnaðardrifnu leigufélagi	2.5	ABC-EFG
E. Á stúdentagörðum	3.2	-B-D-F-
F. Af sveitarfélagi	2.0	ABCDE-G
G. Annars staðar	3.5	A-D-F-
Upphæð leigu		
A. Lægri en 100 þúsund kr.	3.6	-BCD
B. 100 til 139 þúsund kr.	3.1	A---
C. 140 til 179 þúsund kr.	3.0	A---
D. 180 þúsund kr. eða hærra	3.0	A---

Leigir þú...?



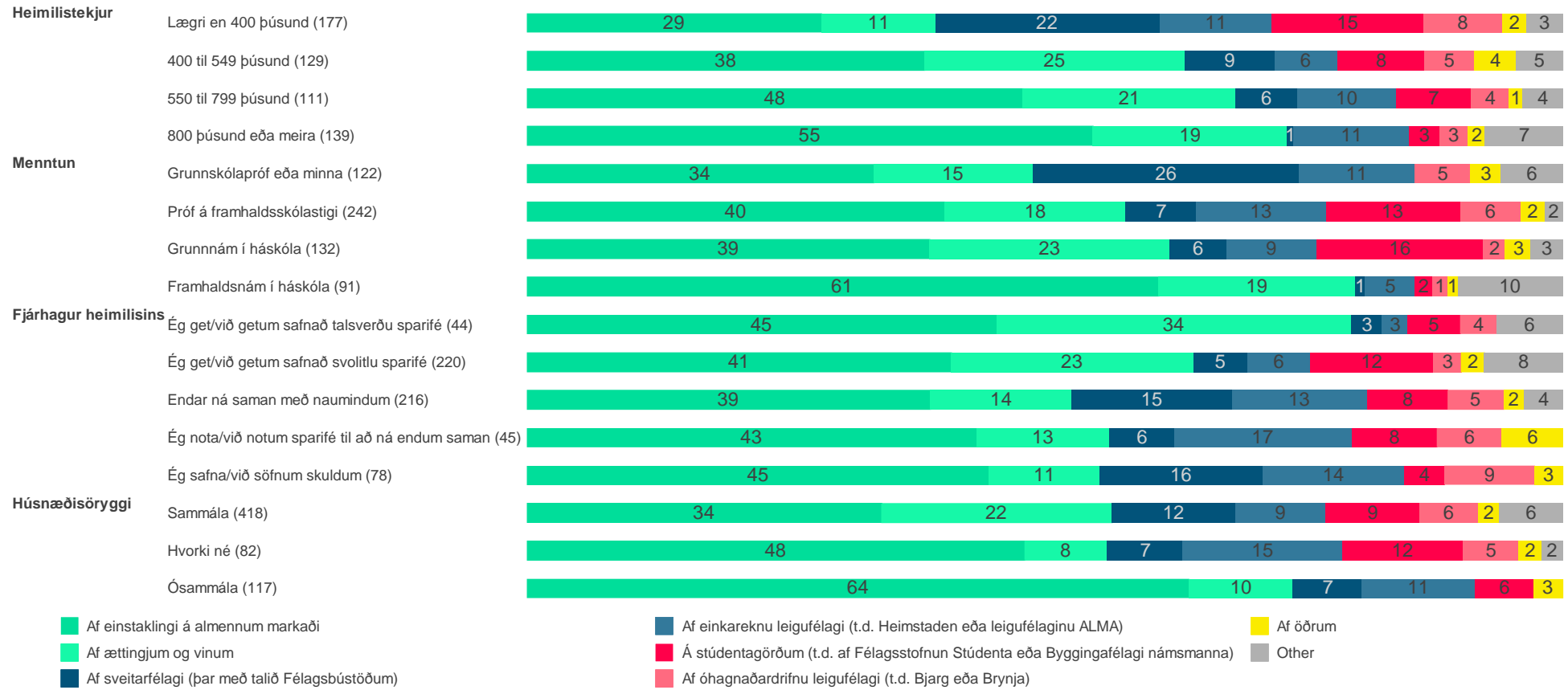
Leigir þú...?



Leigir þú...?

	Af einstaklingi á almennum markaði	Af ættingjum og vinum	Af sveitarfélagi (þar með talið Félagsbústöðum)	Af einkareknu leigufélagi (t.d. Heimstaden eða leigufélaginu ALMA)	Á stúdentagörðum (t.d. af Félagsstofnun Stúdentanna eða Byggingafélaga námsmanna)	Af óhagkerfi leigufélaga (t.d. Bjarg eða Af búseturéttarfélagi	Af félagasamtökum	Af vinnuveitanda	Af öðrum	Annað	
Kyn											
A. Karl	42.2% --	22.0% -B	7.2% -B	8.6% --	7.0% --	5.6% --	2.3% --	1.1% --	1.2% --	2.5% --	0.4% -B
B. Kona	41.6% --	14.7% A-	12.7% A-	11.1% --	10.1% --	3.7% --	2.1% --	0.9% --	0.7% --	2.2% --	0.2% A-
Aldur											
A. 18-24 ára	37.2% ---D-	27.2% ---DEF	9.0% -B---F	2.9% -BC-EF	23.6% -BCDEF	- --CD-F	- ---DEF	- ----F	- ----E-	- --C-EF	- -BCDEF
B. 25-34 ára	45.2% ----F	22.5% ---D-F	2.2% A-CDEF	10.3% A----	13.8% A-CDEF	2.9% ---D-	0.8% --DE-	0.4% ----F	- ---DE-	1.4% -----	0.6% A--D-F
C. 35-44 ára	40.5% ----F	16.5% -----	14.3% -B---F	15.0% A-----	1.3% AB----	6.4% A----	1.0% ---E-	- ----F	0.6% -----	4.3% A----	- A--D-F
D. 45-54 ára	54.2% A---F	7.5% AB----	8.8% -B---F	6.0% -----	- AB----	11.2% AB----	5.2% AB----	2.1% -----	2.8% -B----	1.3% -----	0.9% ABC-E-
E. 55-64 ára	43.2% ----F	12.0% A-----	15.4% -B----	12.3% A-----	- AB----	3.2% -----	6.2% ABC---	- ----F	4.0% AB----	3.6% A----	- A--D-F
F. 65 ára eða eldri	21.9% -BCDE-	9.7% AB----	27.9% ABCD--	14.3% A-----	- AB----	8.5% A----	4.4% A-----	7.5% ABC-E-	- -----	5.7% A----	- ABC-E-
Búseta											
A. Reykjavík	41.9% ---	19.0% -C	9.5% ---	6.9% -C	12.5% -BC	5.3% ---	2.3% ---	0.4% -C	- -C	2.1% ---	- -B-
B. Nágranna.sv.f. Rvk	40.6% ---	26.2% -C	9.7% ---	9.9% ---	4.0% A-	3.7% ---	2.2% ---	0.8% ---	- -C	1.6% ---	1.4% A-C
C. Landsbyggðin	42.8% ---	9.8% AB-	12.0% ---	16.5% A--	4.0% A--	3.8% ---	1.9% ---	2.3% A--	3.6% AB-	3.2% ---	- -B-

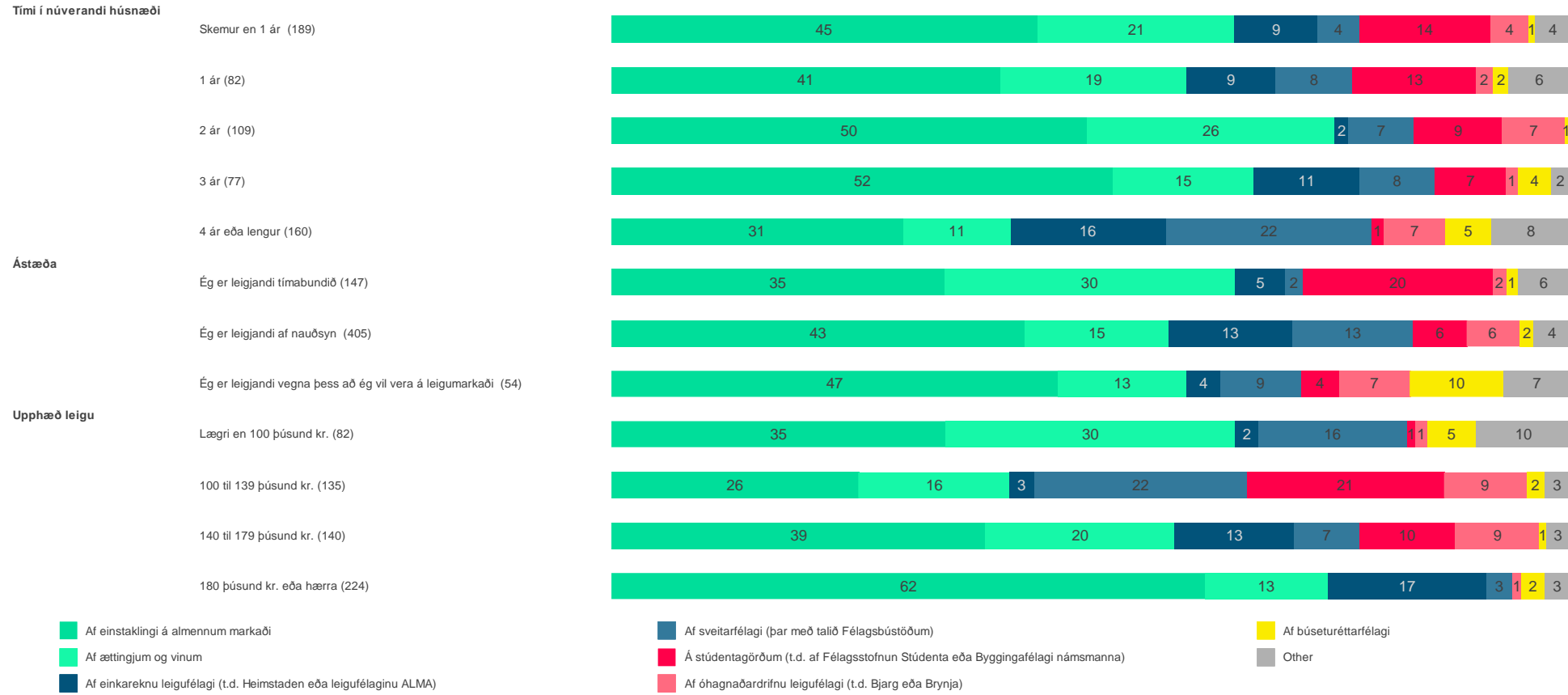
Leigir þú...?



Leigir þú...?

	Af einstaklingi á almennum markaði	Af ættingjum og vinum	Af sveitarfélagi (par með talið Félagsbústöðum)	Af einkareknu leigufélagi (t.d. Heimstaden eða leigufélaginu ALMA)	Stofnun Stúden- ta eða Byggin- gaféla- gi námsmann- a)	Af óhag- naðardri- fnu leig- ufélagi (t.d. Bjarg eða Brynja)	Af búseturéttar- félagi	Af félagasamt- öðum	Af vinnuveitanda	Af öðrum	Annað
Heimilistekjur											
A. Lægri en 400 þúsund	28.5% --CD	11.0% -BC-	21.6% -BCD	10.9% ----	14.6% --D	7.6% ----	1.3% ----	0.8% ----	0.7% ----	2.4% ----	0.6% -BCD
B. 400 til 549 þúsund	38.4% --D	25.1% A---	8.6% A-D	6.1% ----	8.4% ----	4.8% ----	3.2% ----	0.7% ----	0.5% ----	4.0% ----	- A-CD
C. 550 til 799 þúsund	48.0% A---	20.5% A---	6.0% A-D	9.5% ----	7.3% ----	3.6% ----	2.4% ----	- ----	0.8% ----	1.4% ----	0.6% AB--
D. 800 þúsund eða meira	54.6% AB--	18.7% ----	0.6% ABC-	11.2% ----	2.9% A---	2.7% ----	2.5% ----	2.7% ----	2.2% ----	1.7% ----	- AB--
Menntun											
A. Grunnskólapróf eða minna	33.5% --D	15.4% ----	25.7% -BCD	11.2% ----	- -BC-	5.3% ----	2.0% ----	1.9% -B--	1.1% ----	3.0% ----	0.9% -BCD
B. Próf á framhaldsskólastigi	40.4% --D	17.5% ----	6.8% A-D	12.6% --D	12.9% A-D	5.9% ----	1.2% ----	- A--D	0.4% ----	2.3% ----	- A---
C. Grunnám í háskóla	38.9% --D	23.1% ----	5.5% A---	8.7% ----	16.1% A-D	2.1% ----	1.8% ----	- --D	0.7% ----	2.5% ----	0.5% A---
D. Framhaldsnám í háskóla	61.0% ABC-	19.0% ----	1.0% AB--	4.7% -B--	1.8% -BC-	1.4% ----	3.0% ----	4.2% -BC-	2.9% ----	1.1% ----	- A---
Fjárhagur heimilisins											
A. Ég get/við getum safnað talsverðu sparifé	45.4% ----	34.2% --CDE	3.0% -C-E	2.5% --CDE	5.0% ----	3.6% ----	4.1% ----	2.2% ----	- ----	- ----	- --D-
B. Ég get/við getum safnað svolitlu sparifé	41.0% ----	23.4% -C-E	5.2% -C-E	6.1% --CDE	11.9% --E	2.6% --E	3.2% ----	2.0% ----	2.3% ----	2.3% ----	- -CDE
C. Endar ná saman með naumindum	39.0% ----	13.7% AB---	15.4% AB---	13.1% AB---	7.7% ----	5.4% ----	2.2% ----	0.3% ----	0.3% ----	2.0% ----	0.8% -B-D-
D. Ég nota/við notum sparifé til að ná endum saman	43.4% ----	12.8% A---	6.3% ----	17.1% AB---	8.2% ----	6.3% ----	- ----	- ----	- ----	5.8% ----	- ABC-E
E. Ég safna/við söfnum skuldum	44.6% ----	10.7% AB--	15.7% AB--	13.7% AB--	3.8% -B--	8.7% -B--	- ----	- ----	- ----	2.7% ----	- -B-D-
Húsnæðisöryggi											
A. Sammála	34.2% -BC	22.2% -BC	11.9% ---	8.7% ---	9.0% ---	5.7% -C	3.3% -C	1.2% ---	1.2% ---	2.0% ---	0.4% -B-
B. Hvorki né	48.0% A-C	8.0% A--	7.3% ---	15.4% ---	11.6% ---	5.4% -C	- ---	1.2% ---	0.8% ---	2.2% ---	A-C
C. Ósammála	63.9% AB-	10.0% A--	6.7% ---	10.9% ---	5.6% ---	- AB-	- A--	- ---	- ---	2.8% ---	- -B-

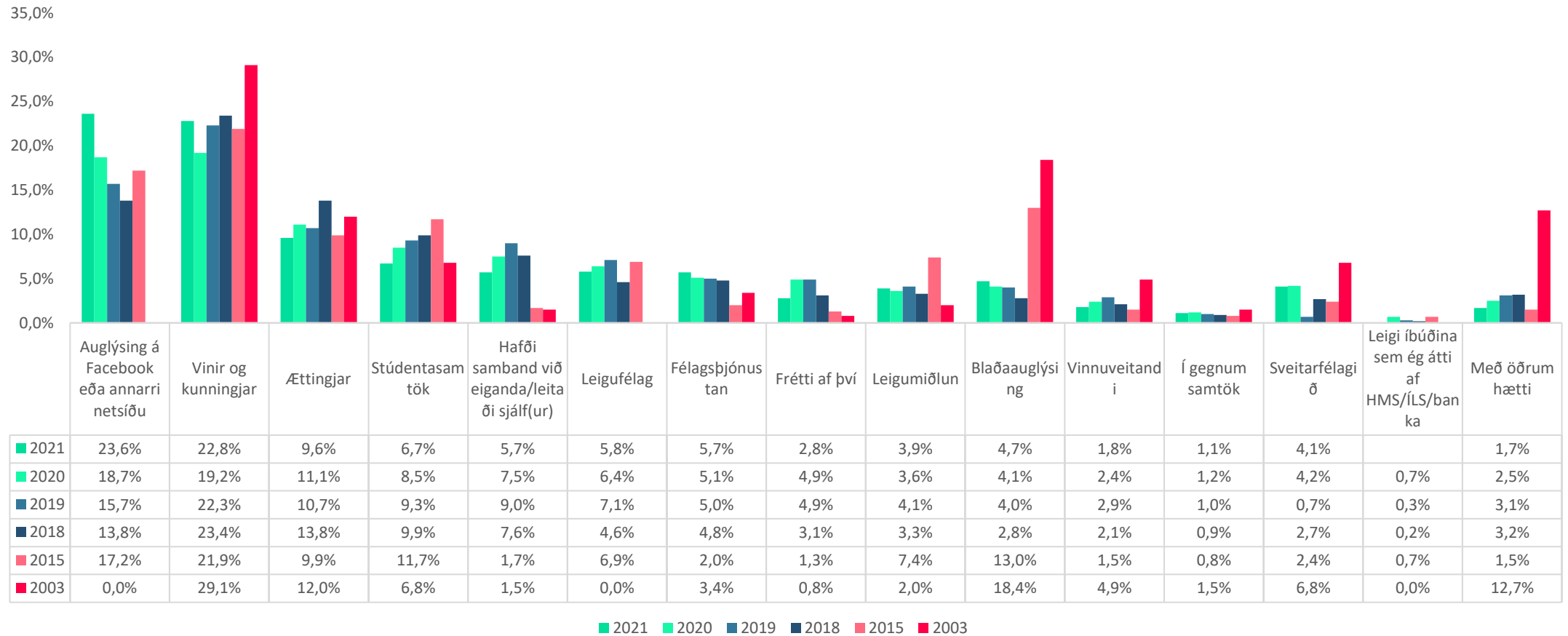
Leigir þú...?



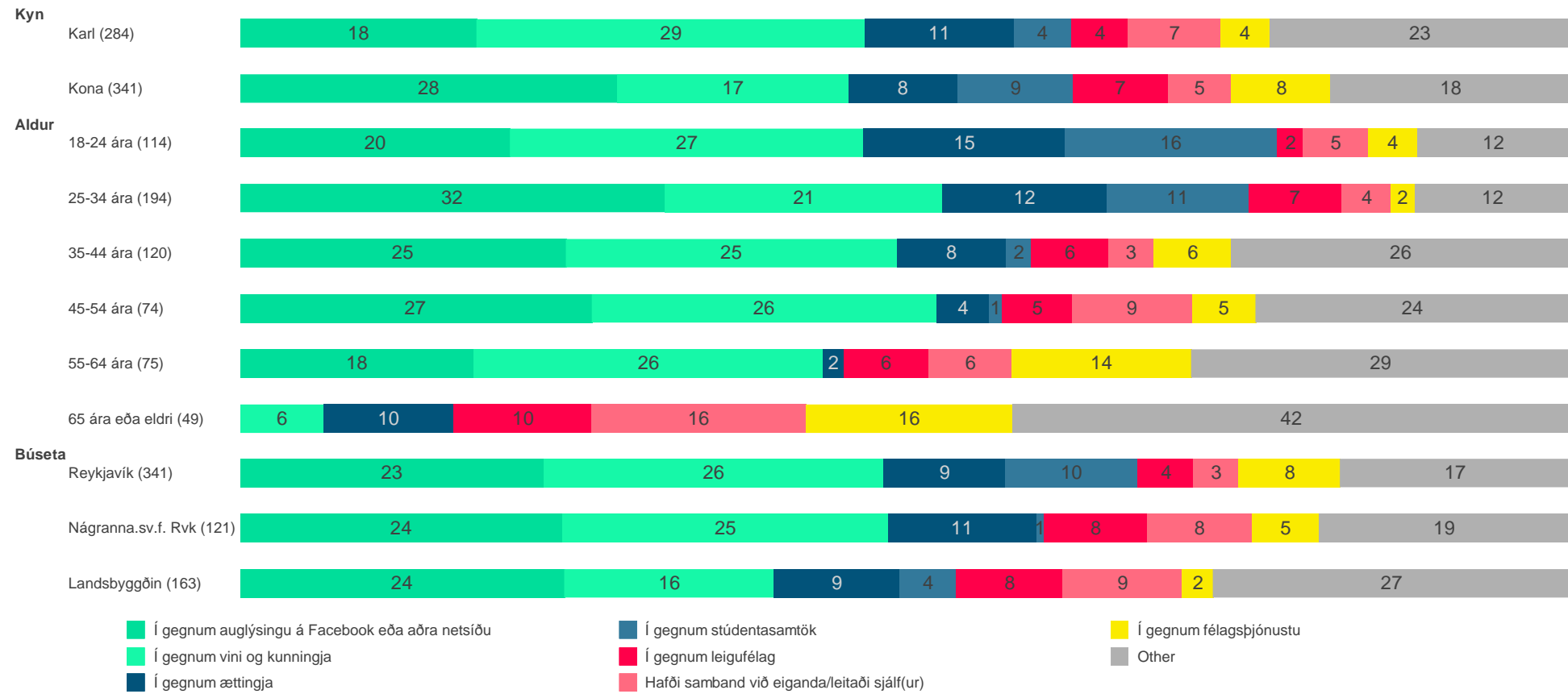
Leigir þú...?

	Af einstaklingi á almennum markaði	Af ættingjum og vinum	Af sveitarfélagi (þar með talið Félagsbústöðum)	Af einkareknu leigufélagi (t.d. Heimstaden eða leigufélaginu ALMA)	Á stúdentagörðum (t.d. af Félagsstofnun Stúdenta eða Byggingafélagi námsmanna)	Af óhagnaðardrífnu leigufélagi (t.d. Bjarg eða Brynja)	Af búseturéttarfélagi	Af félagasamtökum	Af vinnuveitanda	Af öðrum	Annað
Tími í núverandi húsnæði											
A. Skemur en 1 ár	44.5% ---E	20.6% ---E	4.4% ---E	8.6% --C-E	13.6% ---E	4.1% ----	0.7% ---E	0.5% ----	0.6% ----	1.9% ----	0.6% -BCDE
B. 1 ár	40.6% ----	19.4% ----	8.0% ---E	9.3% --C--	12.9% ---E	1.7% ----	1.7% ----	2.8% ----	0.8% ----	2.8% ----	- A---E
C. 2 ár	49.7% ---E	25.8% ---E	6.8% ---E	1.5% AB-DE	9.2% ---E	6.5% ----	0.6% ----	- ----	- ----	- ----	- A---
D. 3 ár	52.4% ---E	14.7% ----	7.9% ---E	11.0% --C--	7.4% ---E	1.2% ----	3.5% ----	- ----	1.1% ----	0.9% ----	- A---
E. 4 ár eða lengur	30.5% A-CD-	11.2% A-C--	21.5% ABCD-	16.2% A-C--	1.2% ABCD-	6.5% ----	4.8% A----	1.8% ----	2.0% ----	4.0% --C--	0.4% AB---
Ástæða											
A. Ég er leigjandi tímabundið	34.7% ---	30.3% -BC	1.9% -BC	5.2% -B-	19.7% -BC	1.5% -BC	1.1% -C	1.5% ---	2.6% -B-	1.4% ---	- -BC
B. Ég er leigjandi af nauðsyn	43.2% ---	15.0% A--	12.6% A--	12.8% A-C	5.6% A--	5.5% A--	1.5% -C	0.6% ---	0.2% A-C	2.6% ---	0.4% A-C
C. Ég er leigjandi vegna þess að ég vil vera á leigumarkaði	46.6% ---	13.4% A--	8.5% A--	3.5% -B-	3.9% A--	7.4% A--	9.7% AB-	2.8% ---	2.4% -B-	1.8% ---	- AB-
Upphæð leigu											
A. Lægrí en 100 þúsund kr.	34.9% --D	30.2% -B-D	15.5% --CD	2.4% --CD	0.9% -BC-	1.2% -BC-	5.1% --C-	1.2% ----	6.1% -BCD	2.6% ----	- --C-
B. 100 til 139 þúsund kr.	25.8% --CD	15.8% A---	22.2% --CD	2.5% --CD	20.5% A-CD	8.7% A--D	1.8% ----	0.5% ----	0.6% A---	1.6% ----	- --CD
C. 140 til 179 þúsund kr.	39.1% -B-D	19.7% ----	6.8% AB--	12.5% AB--	10.0% AB-D	8.8% A--D	0.7% A---	1.1% ----	- A---	0.6% ----	0.8% AB-D
D. 180 þúsund kr. eða hærra	61.9% ABC-	12.7% A---	2.7% AB--	16.6% AB--	- -BC-	0.9% -BC-	2.4% ----	0.3% ----	- A---	2.1% ----	0.3% -BC-

Hvernig útvegaðir þú þér húsnæðið sem þú býrð í núna?



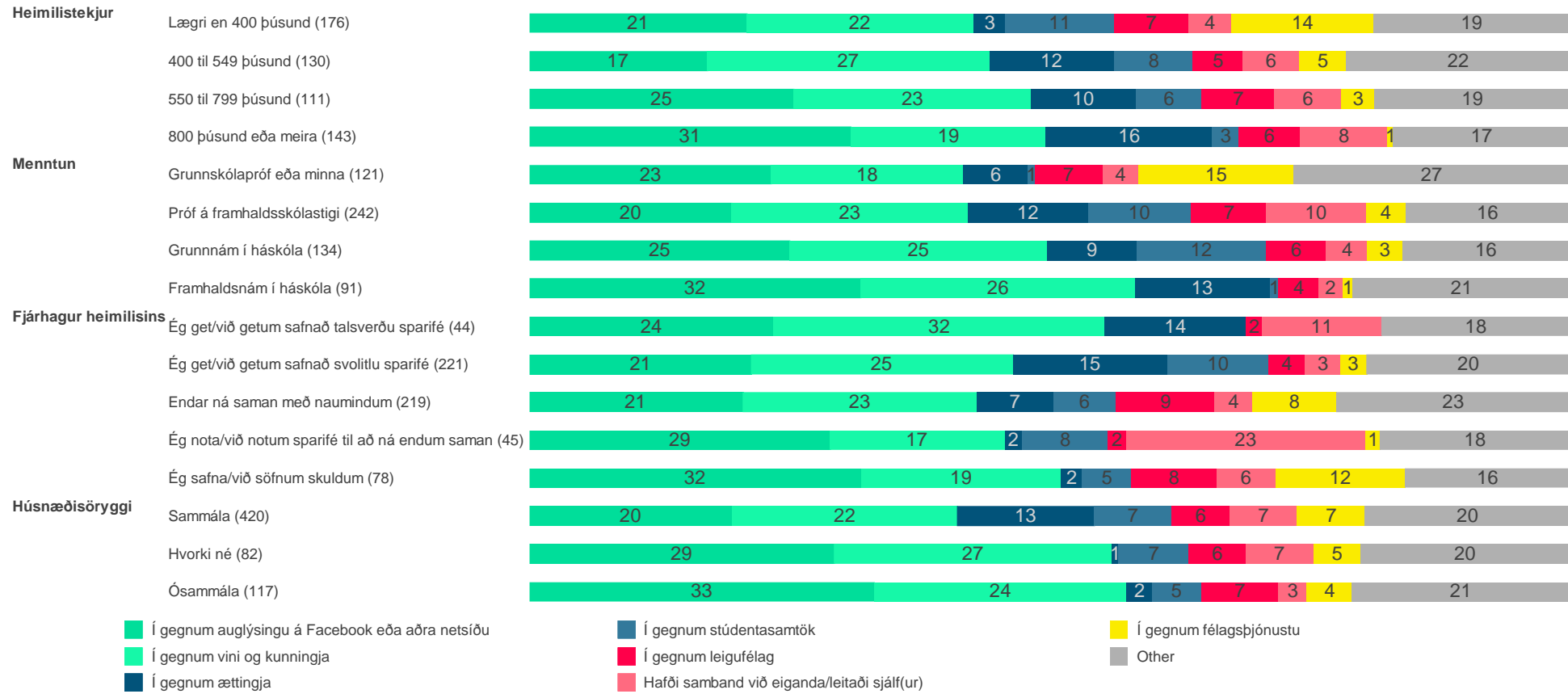
Hvernig útvegaðir þú þér húsnæðið sem þú býrð í núna?



Hvernig útvegaðir þú þér húsnæðið sem þú býrð í núna?

	Í gegnum auglýsingu á			Hafði samband við							
	Facebook eða aðra netsíðu	Í gegnum vini og kunningja	Í gegnum ættingja	Í gegnum stúdentasamtök	Í gegnum leigufélag	eiganda/leitaði sjálf(ur)	Í gegnum félagsþjónustu	Í gegnum blaðaauglýsingu	Í gegnum sveitarfélagið	Í gegnum leigumiðlun	Annað
Kyn											
A. Karl	17.8% -B	29.2% -B	11.2% --	4.3% -B	4.3% --	6.9% --	3.7% -B	6.1% --	4.0% --	4.5% --	8.0% -B
B. Kona	28.4% A-	17.4% A-	8.2% --	8.7% A-	7.1% --	4.8% --	7.5% A-	3.6% --	4.1% --	3.4% --	6.8% A-
Aldur											
A. 18-24 ára	20.3% -B---F	26.6% ----F	15.1% --DE-	16.0% --CDEF	1.9% -B---F	4.9% ----F	3.7% ---EF	1.9% ---EF	3.0% -----	4.8% -----	1.9% -BCDE-
B. 25-34 ára	32.0% A---EF	20.9% ----F	12.3% --DE-	10.7% --CDEF	7.0% A----	3.7% ----F	1.8% ---EF	1.5% ---EF	1.3% --C--F	4.3% -----	4.6% A--D-F
C. 35-44 ára	24.5% ----F	24.9% ----F	8.2% -----	1.9% AB---	5.8% -----	3.4% ----F	5.8% ----F	1.8% ---EF	8.2% -B---	6.1% -----	9.3% A--D-F
D. 45-54 ára	26.5% ----F	26.0% ----F	3.9% AB---	1.0% AB---	5.3% -----	9.0% -----	4.8% ----F	5.2% ----F	4.4% -----	2.2% -----	11.9% ABC---
E. 55-64 ára	17.6% -B---F	26.2% ----F	1.6% AB---F	- AB---	6.4% -----	6.2% -----	13.5% AB---	11.6% ABC---	2.2% -----	2.6% -----	12.1% A---F
F. 65 ára eða eldri	- ABCDE-	6.3% ABCDE-	9.8% ---E-	- AB---	10.3% A----	16.1% ABC---	15.5% ABCD--	20.4% ABCD--	9.1% -B---	- -----	12.4% -BC-E-
Búseta											
A. Reykjavík	22.9% ---	25.5% --C	9.1% ---	10.0% -BC	4.2% ---	3.4% -BC	7.6% --C	5.0% ---	2.3% --C	4.7% ---	5.2% -B-
B. Nágranna.sv.f. Rvk	24.2% ---	24.5% ---	11.1% ---	0.6% A--	7.7% ---	7.9% A--	5.0% ---	4.2% ---	3.1% ---	3.6% ---	8.1% A-C
C. Landsbyggðin	24.4% ---	15.8% A--	9.4% ---	4.3% A--	8.0% ---	9.0% A--	2.3% A--	4.4% ---	8.4% A--	2.6% ---	11.4% -B-

Hvernig útvegaðir þú þér húsnæðið sem þú býrð í núna?



Hvernig útvegaðir þú þér húsnæðið sem þú býrð í núna?

	Í gegnum auglýsingu á				Hafði samband við							Annað
	Facebook eða aðra netsíðu	Í gegnum vini og kunningja	Í gegnum ættingja	Í gegnum stúdentasamtök	Í gegnum leigufélag	eiganda/leitaði sjálf(ur)	Í gegnum félagsþjónustu	Í gegnum blaðaauglýsingu	Í gegnum sveitarfélagið	Í gegnum leigumiðun		
Heimilstekjur												
A. Lægrí en 400 þúsund	20.9% ---D	21.8% ----	3.0% -BCD	10.5% ---D	7.1% ----	4.2% ----	13.6% -BCD	2.9% ----	9.4% -BCD	1.5% ----	5.2% -BCD	
B. 400 til 549 þúsund	17.1% ---D	27.1% ----	12.0% A---	7.6% ----	4.7% ----	5.5% ----	4.5% A--D	5.9% ---D	3.3% A---	5.4% ----	6.9% A-CD	
C. 550 til 799 þúsund	25.4% ----	22.8% ----	10.1% A---	6.3% ----	7.0% ----	6.4% ----	3.2% A---	6.9% ---D	0.9% A---	3.3% ----	7.7% AB--	
D. 800 þúsund eða meira	30.9% AB--	18.8% ----	16.0% A---	2.5% A---	5.9% ----	8.4% ----	0.6% AB--	1.3% -BC-	0.7% A---	4.6% ----	10.4% AB--	
Menntun												
A. Grunnskólapróf eða minna	23.3% ----	18.4% ----	6.3% ----	0.6% -BC-	6.5% ----	3.5% -B--	14.9% -BCD	6.3% --C-	8.1% -B-D	6.4% ----	5.8% -BC-	
B. Próf á framhaldsskólastigi	19.5% ---D	22.6% ----	11.6% ----	9.9% A--D	7.2% ----	9.6% A-CD	3.8% A---	4.4% ----	2.5% A---	3.7% ----	5.2% A---	
C. Grunnám í háskóla	25.0% ----	24.7% ----	8.6% ----	12.4% A--D	5.8% ----	3.9% -B--	3.4% A---	1.2% A--D	2.8% ----	4.8% ----	7.3% A---	
D. Framhaldsnám í háskóla	31.9% -B--	26.4% ----	12.9% ----	0.8% -BC-	3.9% ----	2.3% -B--	1.0% A---	8.1% --C-	- A---	1.5% ----	11.3% ----	
Fjárhagur heimilisins												
A. Ég get/við getum safnað talsverðu sparifé	23.5% ----	31.7% ----	13.6% --DE	- -B--	1.6% ----	11.4% -BC--	- ---E	4.1% ----	1.4% ----	4.2% ----	8.4% -B-D-	
B. Ég get/við getum safnað svolitlu sparifé	21.3% ----	25.1% ----	14.9% --CDE	9.6% A---	3.6% -C--	3.3% A--D-	2.5% --C-E	3.2% ----	1.1% --C-E	5.5% ----	9.8% A-CD-	
C. Endar ná saman með naumindum	20.5% ---E	22.5% ----	7.3% -B--	6.1% ----	9.4% -B--	3.7% A--D-	8.0% -B--	6.9% ---E	7.1% -B--	3.0% ----	5.4% -B-D-	
D. Ég nota/við notum sparifé til að ná endum saman	28.9% ----	16.8% ----	1.7% AB--	8.2% ----	1.8% ----	23.0% -BC-E	1.4% ---E	9.2% ---E	4.9% ----	- ----	4.2% ABC-E	
E. Ég safna/við söfnum skuldum	31.9% -C--	19.2% ----	2.0% AB--	4.7% ----	8.2% ----	5.7% ---D-	12.4% AB-D-	0.8% --CD-	5.7% -B--	4.1% ----	5.3% ---D-	
Húsnæðisöryggi												
A. Sammála	19.5% -BC	21.7% ---	13.2% -BC	7.4% ---	5.6% ---	6.5% ---	6.5% ---	3.8% ---	4.7% ---	2.6% --C	8.7% -B-	
B. Hvorki né	29.3% A--	26.7% ---	0.7% A--	6.7% ---	5.5% ---	6.5% ---	4.5% ---	5.8% ---	4.0% ---	5.5% ---	4.8% A-C	
C. Ósammála	33.2% A--	24.3% ---	2.4% A--	4.7% ---	7.4% ---	2.8% ---	4.3% ---	7.6% ---	1.8% ---	7.7% A--	4.0% -B-	

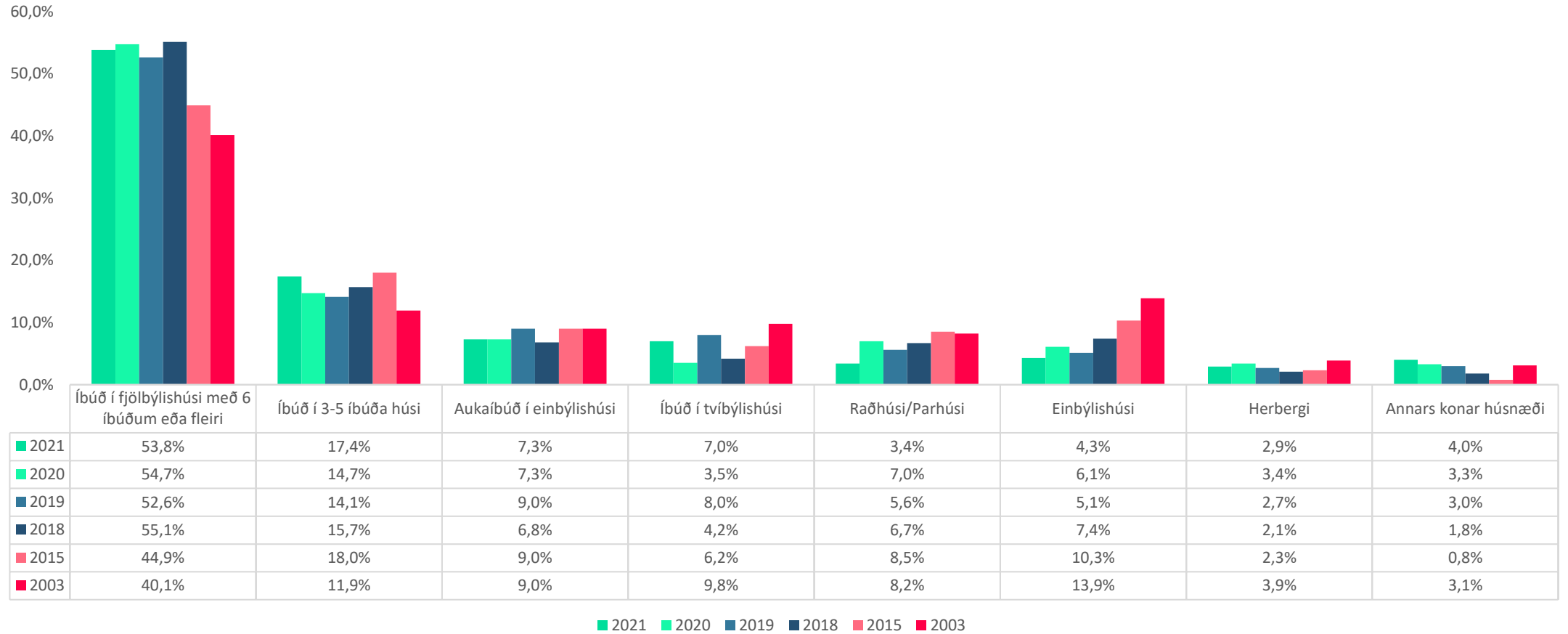
Hvernig útvegaðir þú þér húsnæðið sem þú býrð í núna?



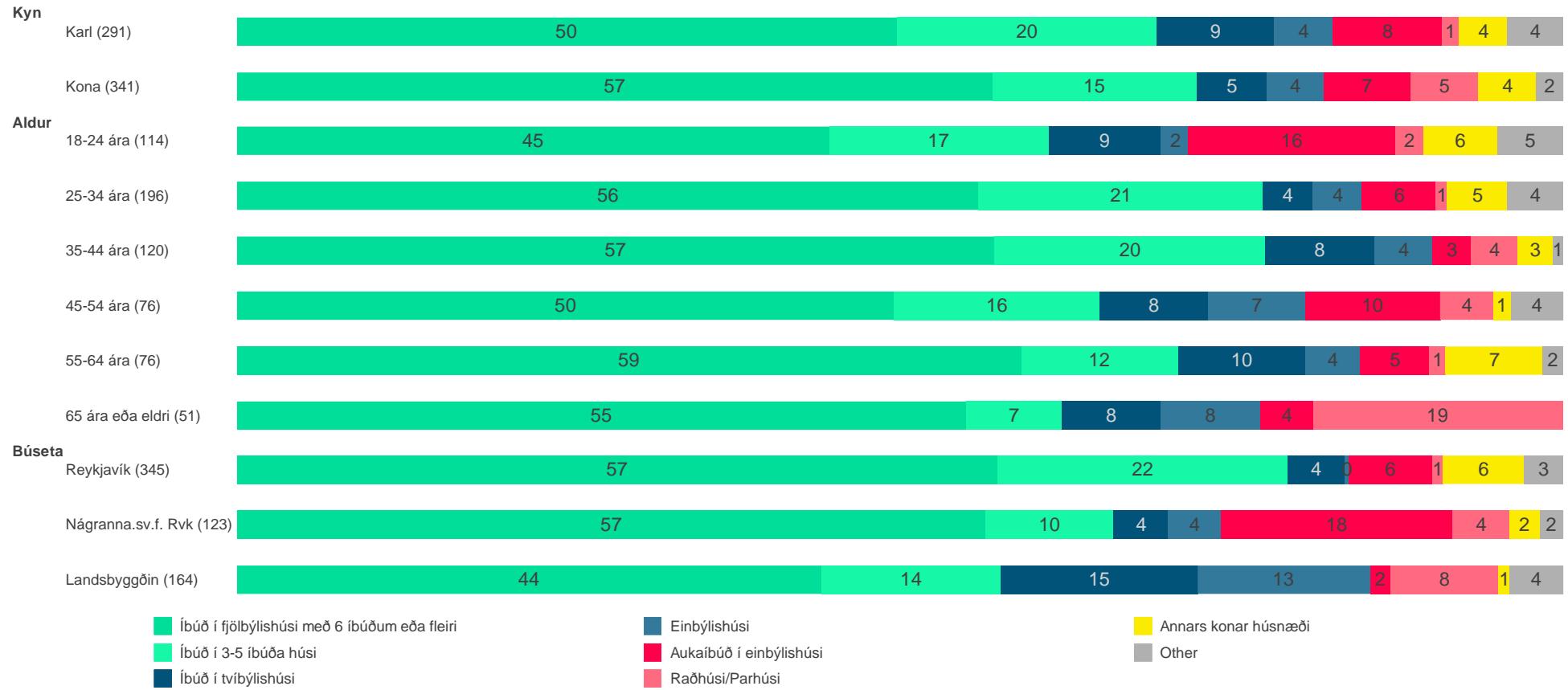
Hvernig útvegaðir þú þér húsnæðið sem þú býrð í núna?

Tími í núverandi húsnæði	Í gegnum auglýsingu á										Annað
	Facebook eða aðra netsíðu	Í gegnum vini og kunningja	Í gegnum ættingja	Í gegnum stúdentasamtök	Í gegnum leigufélag	Hafði samband við eiganda/leitaði sjálf(ur)	Í gegnum félagsþjónustu	Í gegnum blaðaauklýsingu	Í gegnum sveitarfélagið	Í gegnum leigumiðlun	
A. Skemur en 1 ár	32.4% ---E	26.2% ----	8.7% ----	10.0% ---E	6.0% ----	2.9% ---E	2.1% ---E	0.3% -B-DE	2.1% ---E	4.0% ----	5.2% -BCDE
B. 1 ár	29.5% ---E	19.8% ----	7.7% ----	6.7% ----	8.2% ----	1.8% ---E	2.8% ---E	5.2% A----	4.1% ----	9.9% --CDE	4.3% A----
C. 2 ár	24.3% ---E	26.4% ----	14.5% ----	7.5% ----	2.2% ----	6.7% ----	2.8% ---E	2.9% ----	4.1% ----	2.8% -B---	5.8% A----
D. 3 ár	21.2% ---E	24.1% ----	11.8% ----	5.9% ----	6.7% ----	7.0% ----	5.0% ----	7.7% A----	3.0% ----	1.2% -B---	6.3% A----
E. 4 ár eða lengur	10.9% ABCD-	17.7% ----	7.5% ----	2.7% A----	6.7% ----	10.2% AB---	12.9% ABC--	8.4% A----	7.0% A----	3.0% -B---	13.1% A----
Ástæða											
A. Ég er leigjandi tímabundið	20.7% ---	25.5% ---	14.7% -B-	11.9% -B-	3.4% ---	6.7% ---	- -BC	0.9% -B-	1.1% ---	3.0% ---	12.0% -BC
B. Ég er leigjandi af nauðsyn	24.9% ---	21.5% ---	7.3% A--	5.5% A--	7.4% --C	5.8% ---	8.3% A--	6.1% A--	4.3% ---	4.1% ---	4.8% A-C
C. Ég er leigjandi vegna þess að ég vil vera á leigumarkaði	22.6% ---	26.3% ---	14.5% ---	3.7% ---	- -B-	2.5% ---	4.2% A--	2.5% ---	5.5% ---	2.9% ---	15.4% AB-
Leigir þú...?											
A. Af einstaklingi á almennum markaði	46.9% -BCDEFG	24.5% -B-DEFG	2.6% -B----	- --C-E--	0.3% --CDE-G	6.2% --D-F-	- --D-FG	8.9% -B--EF-	- --D-FG	7.5% -B--EF-	3.0% ----G
B. Af ættingjum og vinum	2.1% A-C--G	50.5% A-CDEFG	42.2% A-CDEFG	- --C-E--	2.5% --CDE-G	- --D--G	- --D-FG	- A-C--G	- --D-FG	- A-C----	2.6% ----G
C. Af einkareknu leigufélagi	19.5% AB--EF-	13.8% -B--F-	2.4% -B----	3.8% AB--E--	37.1% AB--EFG	5.2% --D--	- ----F-	4.9% -B----	- ----F-	7.3% -B--EF-	5.9% ----G
D. Af óhagnaðardrífnu leigufélagi	7.1% A--E--	6.5% AB----	2.3% -B----	- --E--	20.9% AB--F-	25.6% ABC-EF-	3.6% AB--F-	2.4% ----	3.6% AB--F-	- ----	28.0% ----G
E. Á stúdentagörðum	- A-CD--G	9.7% AB----	- -B----	73.4% ABCD-FG	7.4% ABC---	4.1% --D--	- ----F-	- A----	- ----F-	- A-C---	5.5% ----G
F. Af sveitarfélagi	4.4% A-C----	2.5% ABC----	- -B----	- --E--	1.2% -CD--	- A--D--G	53.1% ABCDE-G	- A----G	36.2% ABCDE-G	- A-C----	2.6% ----G
G. Annars staðar	13.3% AB--E--	6.6% AB----	- -B----	- --E--	5.8% ABC----	11.0% -B--F-	5.1% AB--F-	6.3% -B--F-	5.0% AB--F-	- ----	46.8% ABCDE-F-
Upphæð leigu											
A. Læгри en 100 þúsund kr.	19.2% -B-D	29.0% -B--	14.1% --D	0.9% -BC-	0.9% --CD	3.0% ----	8.1% --D	3.9% ----	5.4% --D	4.7% ----	10.7% --C-
B. 100 til 139 þúsund kr.	9.1% A-CD	17.1% A--	11.5% --D	17.2% A-CD	1.6% --CD	6.4% ----	9.9% --D	3.5% ----	10.5% --CD	4.1% ----	9.0% ----
C. 140 til 179 þúsund kr.	23.9% -B-D	24.3% ----	10.5% ----	7.9% AB-D	7.5% AB--	7.3% ----	4.7% ----	4.5% ----	2.3% -B--	2.0% ----	5.2% A--D
D. 180 þúsund kr. eða hærra	37.3% ABC-	24.2% ----	5.6% AB--	1.1% -BC-	8.8% AB--	4.3% ----	1.6% AB--	6.4% ----	0.5% AB--	4.8% ----	5.2% --C-

Í hvers konar húsnæði býrð þú?



Í hvers konar húsnæði býrð þú?



Í hvers konar húsnæði býrð þú?

	Íbúð í fjölbýlishúsi með 6 íbúðum eða fleiri	Íbúð í 3-5 íbúða húsi	Aukaíbúð í einbýlishúsi	Íbúð í tvíbýlishúsi	Einbýlishúsi	Raðhúsi/Parhúsi	Herbergi	Annars konar húsnæði
Kyn								
A. Karl	49.8% --	19.6% --	8.2% --	8.9% --	4.4% --	1.3% -B	4.1% --	3.7% --
B. Kona	57.1% --	15.4% --	6.5% --	5.3% --	4.3% --	5.2% A-	2.0% --	4.3% --
Aldur								
A. 18-24 ára	44.8% -----	16.5% -----	15.6% -BC-EF	8.5% -----	2.1% -----	2.1% ----F	4.9% -----	5.6% -----
B. 25-34 ára	56.0% -----	21.4% ----F	5.6% A----	3.8% -----	3.7% -----	0.8% ----F	4.1% -----	4.6% -----
C. 35-44 ára	57.2% -----	20.4% ----F	2.9% A--D--	8.2% -----	4.4% -----	3.5% ----F	0.7% -----	2.7% -----
D. 45-54 ára	49.6% -----	15.5% -----	10.2% --C--	8.2% -----	7.3% -----	4.0% ----F	3.9% -----	1.3% -----
E. 55-64 ára	59.1% -----	11.9% -----	5.2% A----	9.5% -----	4.2% -----	1.2% ----F	1.5% -----	7.3% ----F
F. 65 ára eða eldri	55.1% -----	7.2% -BC--	4.0% A----	7.5% -----	7.5% -----	18.8% ABCDE-	- -----	- ----E-
Búseta								
A. Reykjavík	57.4% --C	21.9% -BC	6.3% -BC	4.3% --C	0.3% -BC	0.8% -BC	2.9% ---	6.1% --C
B. Nágranna.sv.f. Rvk	56.6% --C	9.7% A--	17.5% A-C	4.1% --C	4.0% A-C	4.3% A--	1.7% ---	2.3% ---
C. Landsbyggðin	44.1% AB-	13.6% A--	1.5% AB-	14.8% AB-	13.0% AB-	8.2% A--	4.0% ---	0.8% A--

Í hvers konar húsnæði býrð þú?



Í hvers konar húsnæði býrð þú?

	Íbúð í fjölbýlishúsi með 6 íbúðum eða fleiri	Íbúð í 3-5 íbúða húsi	Aukaíbúð í einbýlishúsi	Íbúð í tvíbýlishúsi	Einbýlishúsi	Raðhúsi/Parhúsi	Herbergi	Annars konar húsnæði
Heimilistekjur								
A. Lægri en 400 þúsund	61.8% -B--	11.8% ----	3.9% -BC-	8.0% ----	0.5% --CD	5.6% -C-	3.1% ----	5.3% --D
B. 400 til 549 þúsund	44.2% A---	18.3% ----	13.4% A--D	7.2% ----	2.1% --D	2.9% ----	4.3% ----	7.5% -CD
C. 550 til 799 þúsund	53.5% ----	15.8% ----	11.1% A--D	9.3% ----	6.7% A---	0.7% A---	1.9% ----	1.0% -B--
D. 800 þúsund eða meira	53.7% ----	18.4% ----	4.1% -BC-	6.5% ----	9.9% AB--	2.5% ----	3.7% ----	1.2% AB--
Menntun								
A. Grunnskólapróf eða minna	62.1% --D	13.8% --D	2.2% -B-D	3.2% --D	4.5% ----	4.9% ----	2.6% ----	6.7% --D
B. Próf á framhaldsskólastigi	51.8% ----	15.8% --D	9.9% A---	7.3% ----	3.1% --D	4.4% ----	4.6% ----	3.1% ----
C. Grunnám í háskóla	58.7% --D	16.8% --D	4.7% ----	6.5% ----	4.1% ----	1.5% ----	2.4% ----	5.3% ----
D. Framhaldsnám í háskóla	41.0% A-C-	28.3% ABC-	9.1% A---	9.6% A---	8.5% -B--	1.7% ----	1.1% ----	0.7% A---
Fjárhagur heimilisins								
A. Ég get/við getum safnað talsverðu sparifé	42.5% -----	16.9% -----	16.9% --DE	11.0% -----	1.9% -----	1.6% -----	6.7% -----	2.5% -----
B. Ég get/við getum safnað svolitlu sparifé	51.9% -----	16.8% -----	7.8% -----	5.9% -----	5.7% -----	1.5% --D-	3.8% -----	6.6% -----
C. Endar ná saman með naumindum	55.9% -----	19.0% -----	7.6% -----	4.7% -----	3.3% -----	4.5% -----	2.0% -----	3.1% -----
D. Ég nota/við notum sparifé til að ná endum saman	57.7% -----	13.3% -----	2.5% A---	9.1% -----	6.7% -----	8.3% -B--	2.5% -----	- -----
E. Ég safna/við söfnum skuldum	54.1% -----	16.6% -----	4.2% A---	10.6% -----	4.3% -----	4.8% -----	2.2% -----	3.1% -----
Húsnæðisöryggi								
A. Sammála	56.7% ---	15.7% ---	7.6% ---	6.9% ---	2.9% --C	3.7% ---	2.2% -B-	4.3% ---
B. Hvorki né	48.7% ---	20.5% ---	8.4% ---	7.1% ---	7.2% ---	1.1% ---	6.1% A--	1.1% ---
C. Ósammála	47.6% ---	21.1% ---	4.7% ---	7.3% ---	7.9% A--	3.9% ---	2.7% ---	4.9% ---

Í hvers konar húsnæði býrð þú?

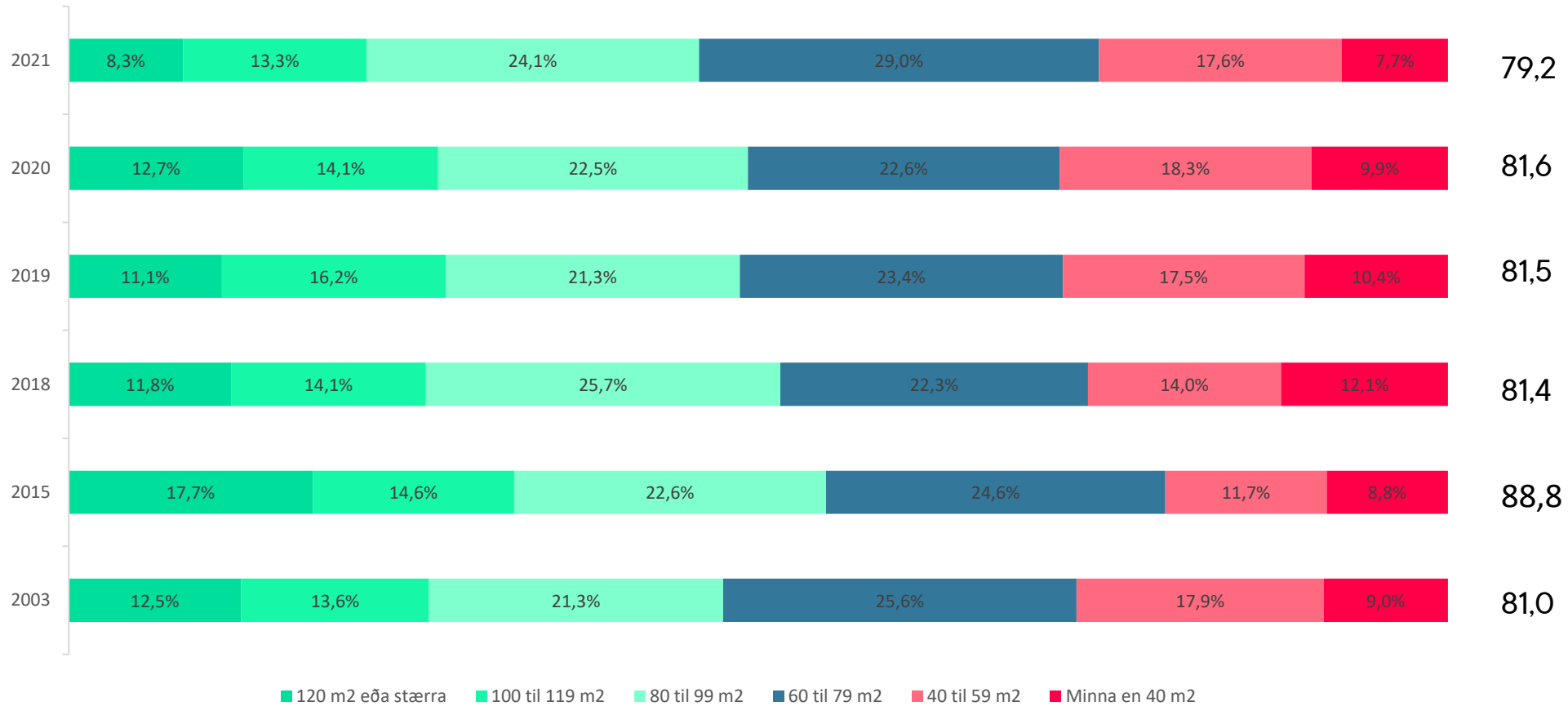


Í hvers konar húsnæði býrð þú?

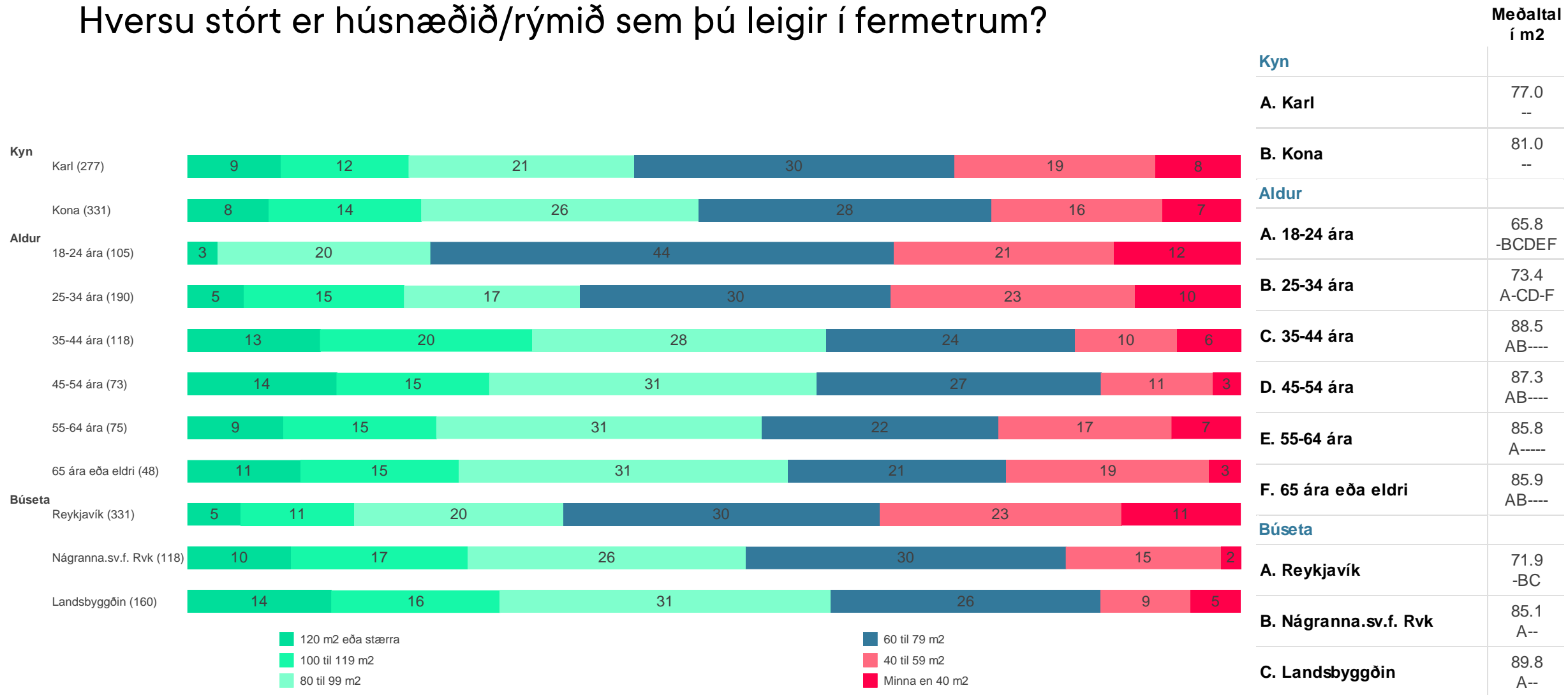
	Íbúð í fjölbýlishúsi með 6 íbúðum eða fleiri	Íbúð í 3-5 íbúða húsi	Aukaíbúð í einbýlishúsi	Íbúð í tvíbýlishúsi	Einbýlishúsi	Raðhúsi/Parhúsi	Herbergi	Annars konar húsnæði
Tími í núverandi húsnæði								
A. Skemur en 1 ár	54.0% -----	21.7% -----	7.3% -----	2.2% -BCDE	4.7% -----	1.2% ---E	5.6% ---DE	3.3% -----
B. 1 ár	48.9% -----	16.4% -----	5.0% -----	14.3% A----	5.7% -----	3.4% -----	2.5% -----	3.8% -----
C. 2 ár	53.6% -----	14.6% -----	12.0% -----	8.5% A----	1.6% ---E	1.3% ---E	4.1% -----	4.4% -----
D. 3 ár	56.3% -----	20.1% -----	6.1% -----	9.9% A----	1.0% ---E	3.9% -----	- A----	2.7% -----
E. 4 ár eða lengur	53.7% -----	13.8% -----	5.9% -----	6.8% A----	6.9% --CD-	6.8% A-C--	0.7% A----	5.4% -----
Ástæða								
A. Ég er leigjandi tímabundið	47.1% -B-	18.4% ---	11.7% -B-	7.4% -C	6.7% ---	1.0% ---	4.6% ---	3.0% ---
B. Ég er leigjandi af nauðsyn	58.9% A-C	17.2% ---	5.8% A--	4.7% -C	3.5% ---	4.2% ---	2.0% ---	3.7% ---
C. Ég er leigjandi vegna þess að ég vil vera á leigumarkaði	36.5% -B-	18.2% ---	8.5% ---	19.8% AB-	5.6% ---	1.1% ---	6.0% ---	4.3% ---
Leigir þú...?								
A. Af einstaklingi á almennum markaði	41.7% -CDEF-	24.3% -CDEFG	8.9% -BC-EF-	10.5% -C-E--	6.6% ----F-	2.6% ---D-F-	1.8% ---E-G	3.6% -----
B. Af ættingjum og vinum	43.3% -CDEF-	24.8% -CDEFG	18.5% A-CDEFG	5.4% -----	2.3% ----G	- ---D-FG	2.6% -----	3.0% -----
C. Af einkareknu leigufélagi	80.8% AB---G	11.5% AB--E--	- AB----	2.2% A----G	1.2% ----G	1.1% ---D-F-	- ---E-G	3.2% -----
D. Af óhagnaðardrifnu leigufélagi	77.0% AB---G	3.4% AB----	- -B----	2.6% -----	3.5% -----	13.5% ABC-E--	- -----	- -----
E. Á stúdentagörðum	82.7% AB---G	1.8% ABC----	- AB----	- A----G	- ----G	- ---D-F-	8.1% A-C--F-	7.4% ----F-
F. Af sveitarfélagi	72.2% AB---G	9.5% AB----	- AB----	5.7% -----	- A----G	12.7% ABC-E--	- ---E-G	- ----E--
G. Annars staðar	43.2% -CDEF-	7.7% AB----	4.7% -B----	11.9% -C-E--	14.0% -BC-EF-	5.2% -B----	7.5% A-C--F-	5.9% -----
Upphæð leigu								
A. Læгри en 100 þúsund kr.	28.0% -BCD	16.6% ---	9.3% ---	19.1% -BCD	4.3% -B--	3.5% ---	11.5% ---CD	7.8% ---D
B. 100 til 139 þúsund kr.	53.3% A---	10.1% --CD	12.5% ---D	7.2% A---	0.5% A-CD	4.8% ---	5.6% ---CD	6.1% ---D
C. 140 til 179 þúsund kr.	54.8% A---	20.6% -B--	7.0% ----	6.5% A---	4.5% -B--	2.0% ----	- AB--	4.6% ---D
D. 180 þúsund kr. eða hærra	60.1% A---	21.3% -B--	4.9% -B--	4.0% A---	6.1% -B--	2.9% ----	- AB--	0.7% ABC-

Hversu stórt er húsnæðið/rýmið sem þú leigir í fermetrum?

Meðalfjöldi fermetra

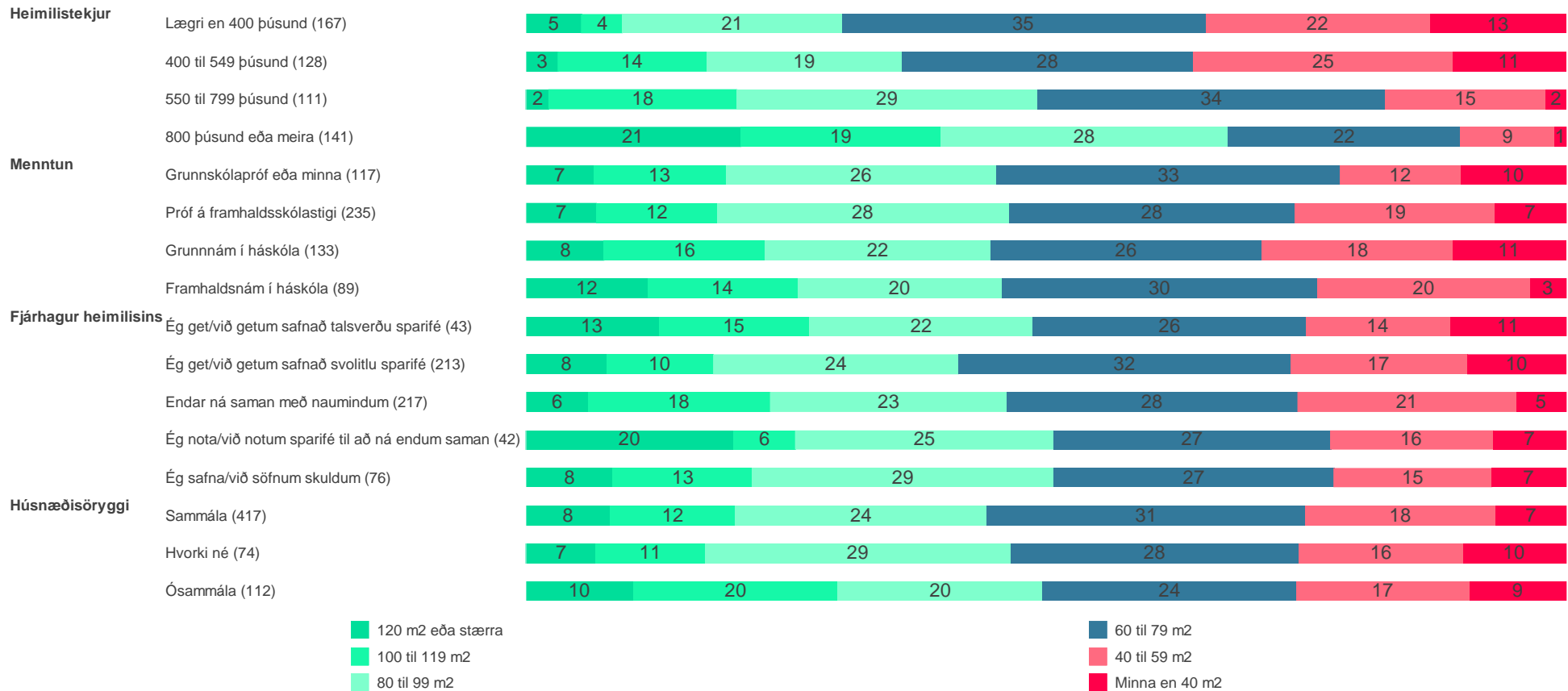


Hversu stórt er húsnæðið/rýmið sem þú leigir í fermetrum?



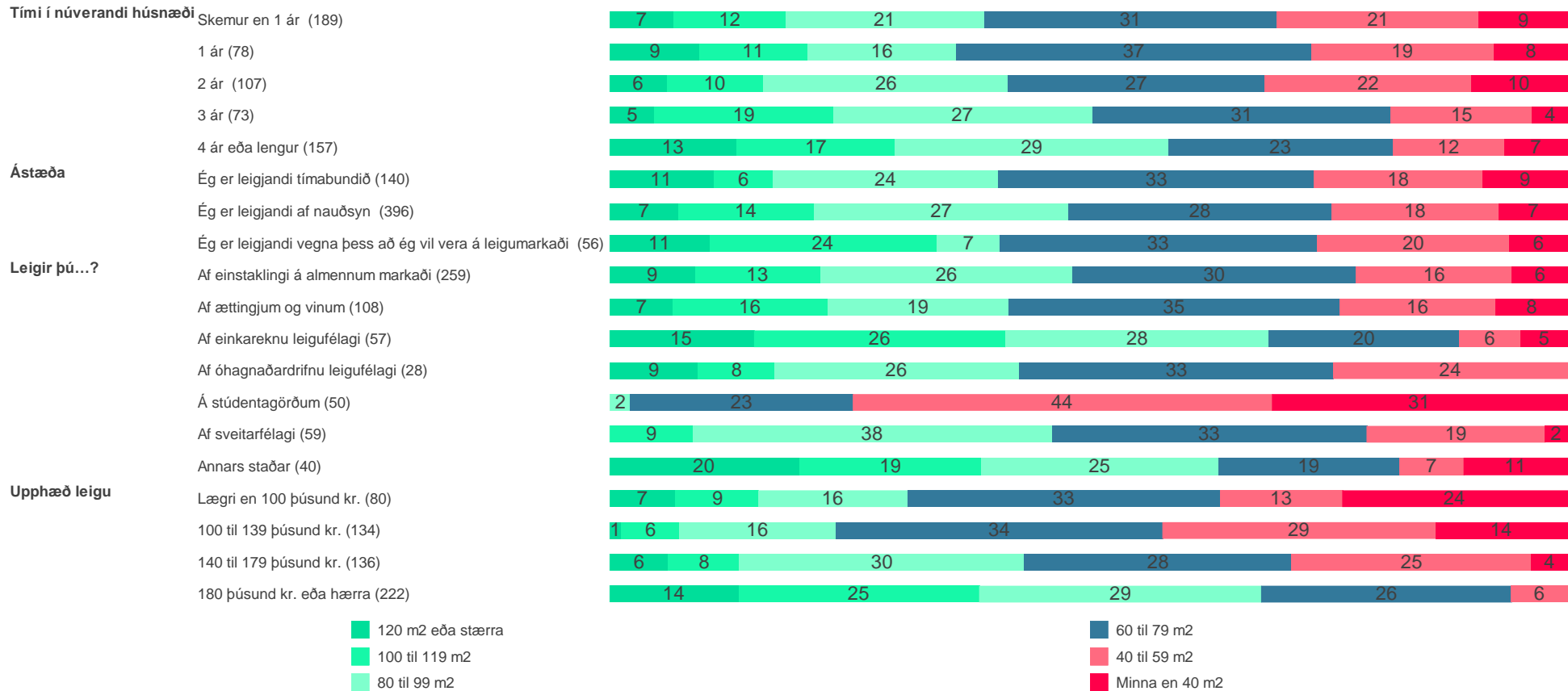
	Meðaltal í m2
Kyn	
A. Karl	77.0 --
B. Kona	81.0 --
Aldur	
A. 18-24 ára	65.8 -BCDEF
B. 25-34 ára	73.4 A-CD-F
C. 35-44 ára	88.5 AB----
D. 45-54 ára	87.3 AB----
E. 55-64 ára	85.8 A-----
F. 65 ára eða eldri	85.9 AB----
Búseta	
A. Reykjavík	71.9 -BC
B. Nágranna.sv.f. Rvk	85.1 A--
C. Landsbyggðin	89.8 A--

Hversu stórt er húsnæðið/rýmið sem þú leigir í fermetrum?



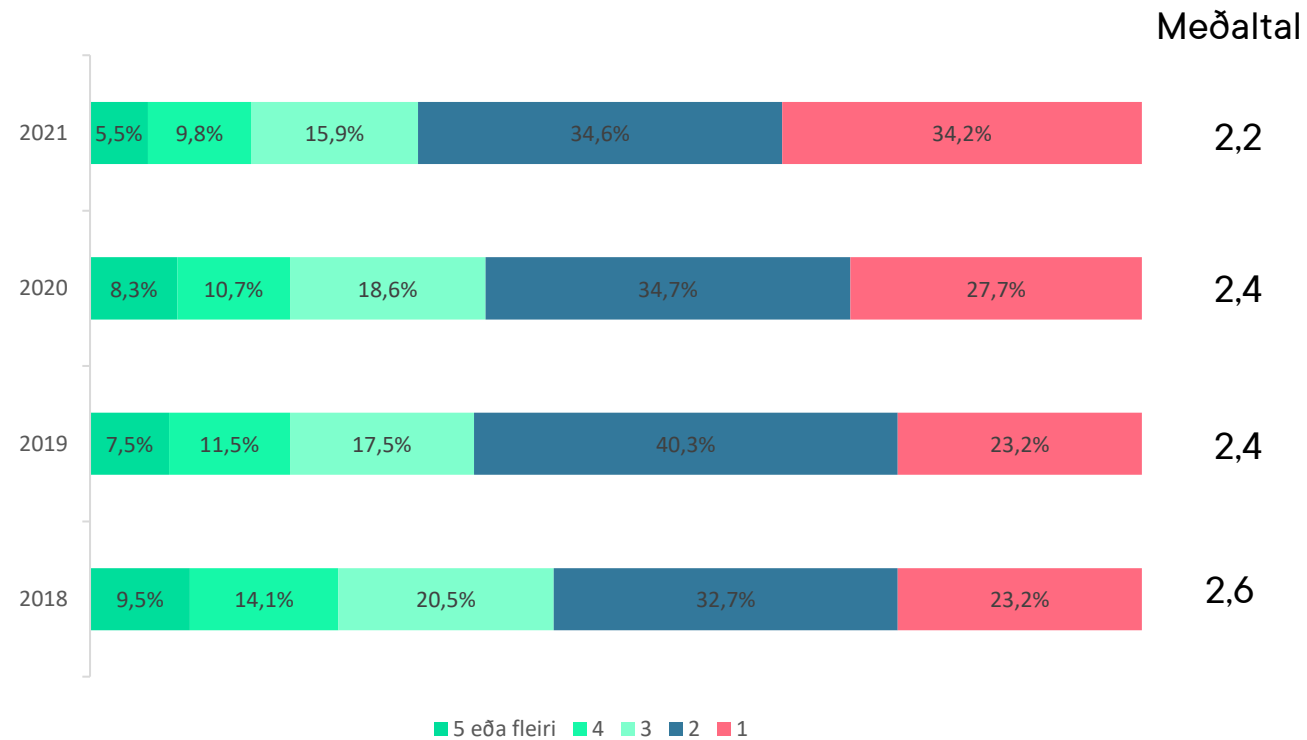
	Meðaltal í m2
Heimilistekjur	
A. Lægri en 400 þúsund	69.3 --CD
B. 400 til 549 þúsund	69.9 --CD
C. 550 til 799 þúsund	79.7 AB-D
D. 800 þúsund eða meira	98.4 ABC-
Menntun	
A. Grunnskólapróf eða minna	79.2 ----
B. Próf á framhaldsskólastigi	78.1 ----
C. Grunnnám í háskóla	76.9 ----
D. Framhaldsnám í háskóla	82.2 ----
Fjárhagur heimilisins	
A. Ég get/við getum safnað talsverðu sparifé	82.2 ----
B. Ég get/við getum safnað svolíttu sparifé	76.9 ----
C. Endar ná saman með naumindum	77.6 ----
D. Ég nota/við notum sparifé til að ná endum saman	89.8 ----
E. Ég safna/við söfnum skuldum	83.9 ----
Húsnæðisöryggi	
A. Sammála	78.8 ---
B. Hvorki né	75.3 ---
C. Ósammála	83.4 ---

Hversu stórt er húsnæðið/rýmið sem þú leigir í fermetrum?

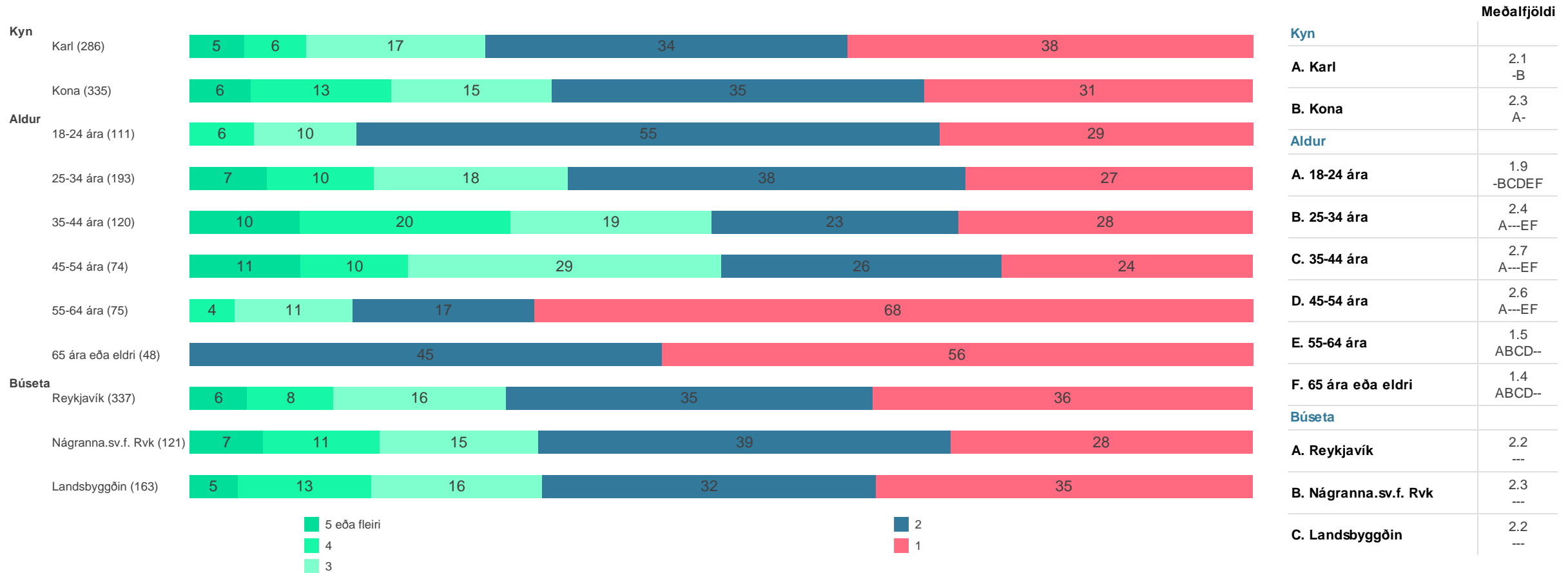


Tími í núverandi húsnæði	Meðaltal í m2
A. Skemur en 1 ár	73.8 ---E
B. 1 ár	78.9 ----
C. 2 ár	75.2 ---E
D. 3 ár	83.3 ----
E. 4 ár eða lengur	86.4 A-C--
Ástæða	
A. Ég er leigjandi tímabundið	76.4 ---
B. Ég er leigjandi af nauðsyn	80.1 ---
C. Ég er leigjandi vegna þess að ég vil vera á leigumarkaði	81.2 ---
Leigir þú...?	
A. Af einstaklingi á almennum markaði	82.3 --C-EF-
B. Af ættingjum og vinum	77.1 --C-E--
C. Af einkareknu leigufélagi	92.6 AB--EF-
D. Af óhagnaðardrífnu leigufélagi	79.3 ---E--
E. Á stúdentagörðum	47.9 ABCD-FG
F. Af sveitarfélagi	75.0 A-C-E-G
G. Annars staðar	90.7 ---EF-
Upphæð leigu	
A. Lægri en 100 þúsund kr.	65.6 --CD
B. 100 til 139 þúsund kr.	64.9 --CD
C. 140 til 179 þúsund kr.	75.9 AB-D
D. 180 þúsund kr. eða hærra	95.9 ABC-

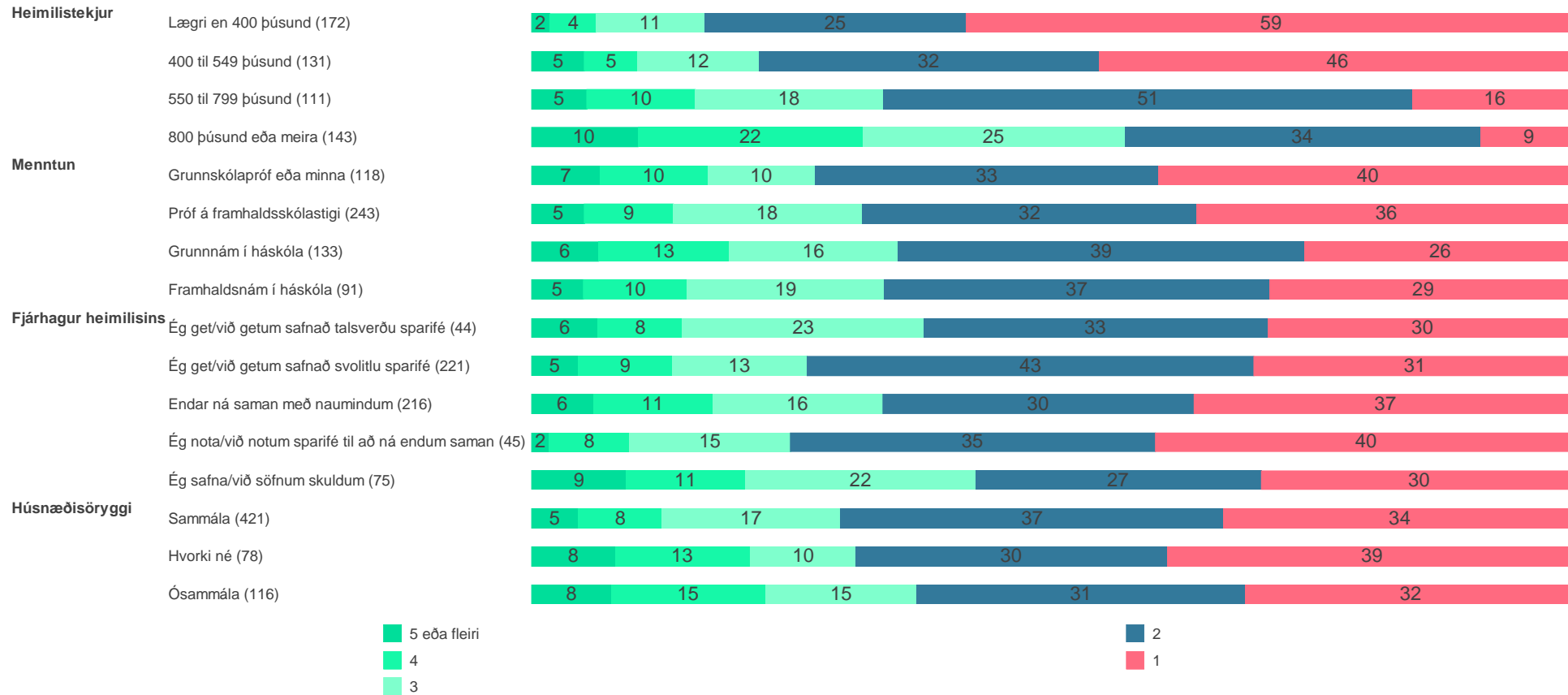
Hversu margir að þér meðtöldum/meðtalinni búa í íbúðinni/rýminu sem þú/þið greiðið leigu af?



Hversu margir að þér meðtöldum/meðtalinni búa í íbúðinni/rýminu sem þú/þið greiðið leigu af?

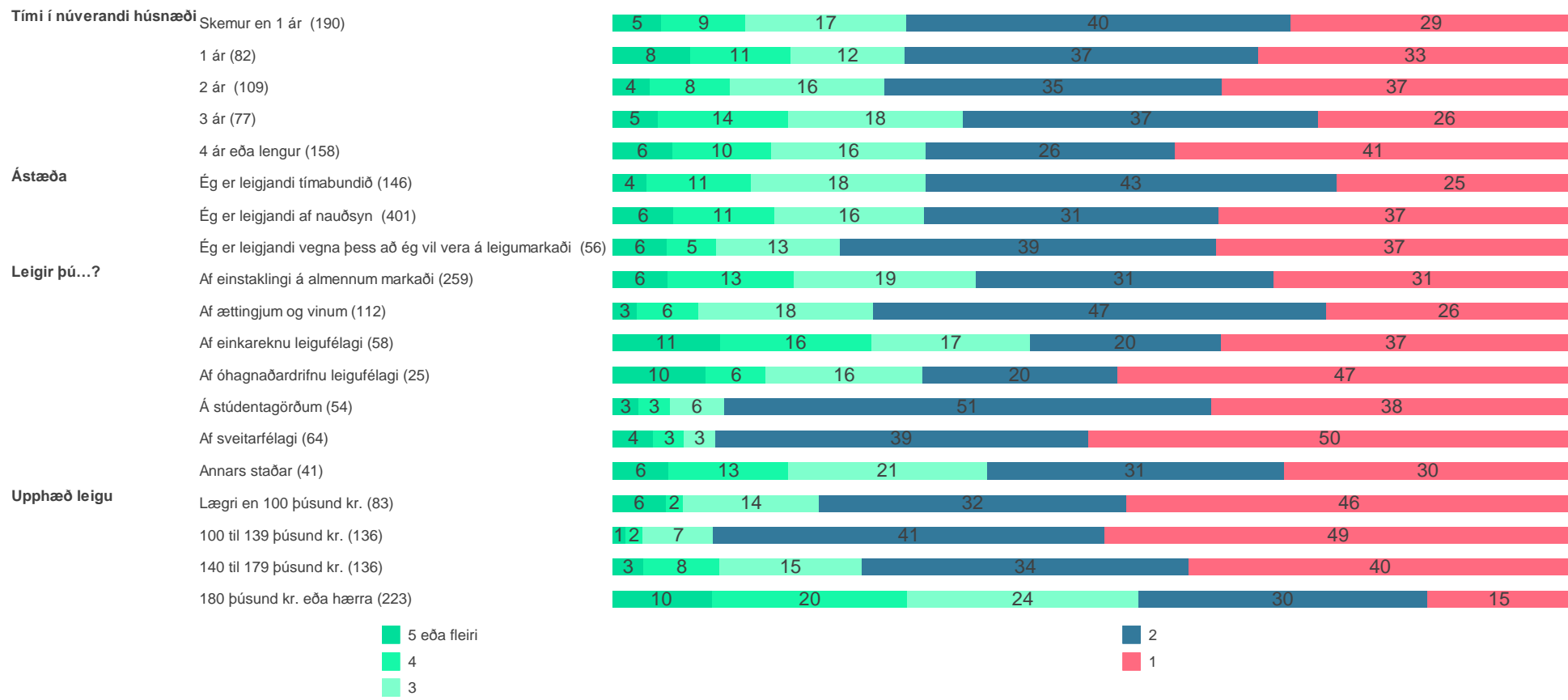


Hversu margir að þér meðtöldum/meðtalinni búa í íbúðinni/rýminu sem þú/þið greiðið leigu af?



Heimilistekjur	Meðalfjöldi
A. Lægri en 400 þúsund	1.7 -BCD
B. 400 til 549 þúsund	2.0 A-CD
C. 550 til 799 þúsund	2.4 AB-D
D. 800 þúsund eða meira	2.9 ABC-
Menntun	
A. Grunnskólapróf eða minna	2.2 ----
B. Próf á framhaldsskólastigi	2.2 ----
C. Grunnnám í háskóla	2.4 ----
D. Framhaldsnám í háskóla	2.3 ----
Fjárhagur heimilisins	
A. Ég get/við getum safnað talsverðu sparifé	2.3 ----
B. Ég get/við getum safnað svolitlu sparifé	2.2 ----
C. Endar ná saman með naumindum	2.2 ----
D. Ég nota/við notum sparifé til að ná endum saman	2.0 ---E
E. Ég safna/við söfnum skuldum	2.5 --D-
Húsnæðisöryggi	
A. Sammála	2.1 ---
B. Hvorki né	2.2 ---
C. Ósammála	2.4 ---

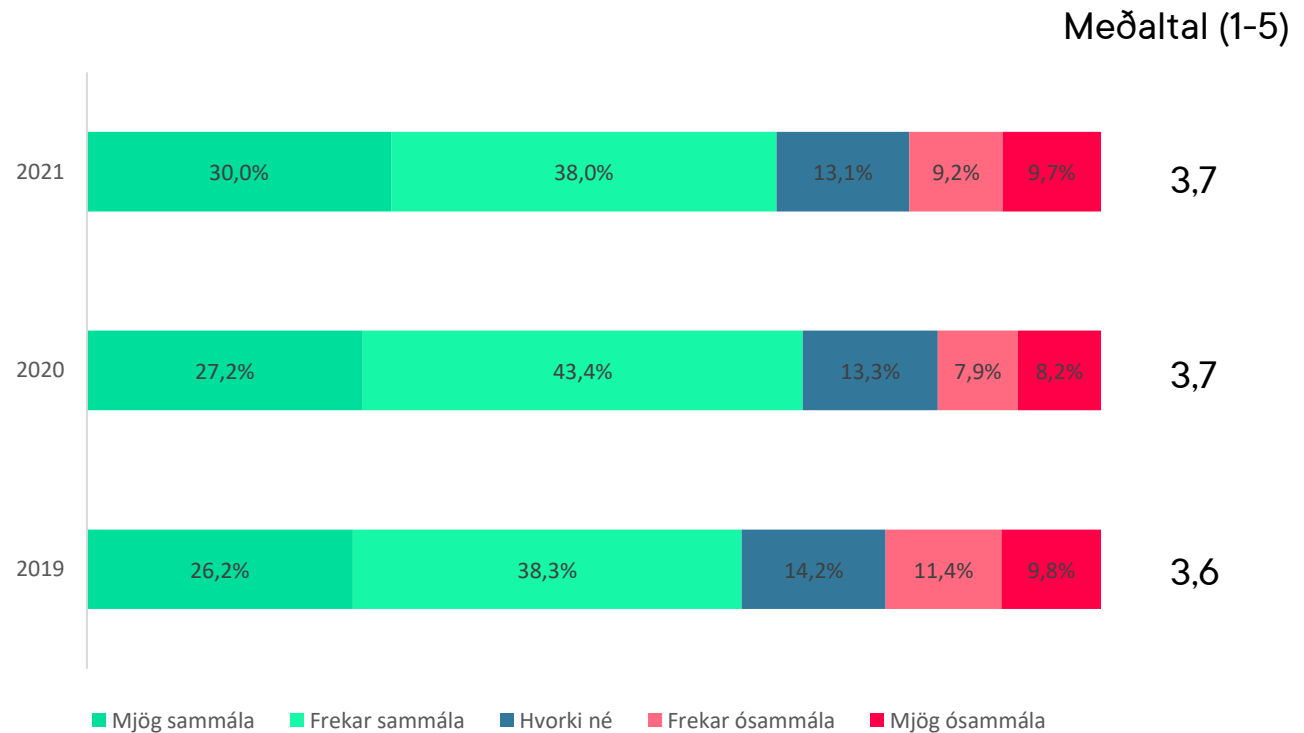
Hversu margir að þér meðtöldum/meðtalinni búa í íbúðinni/rýminu sem þú/þið greiðið leigu af?



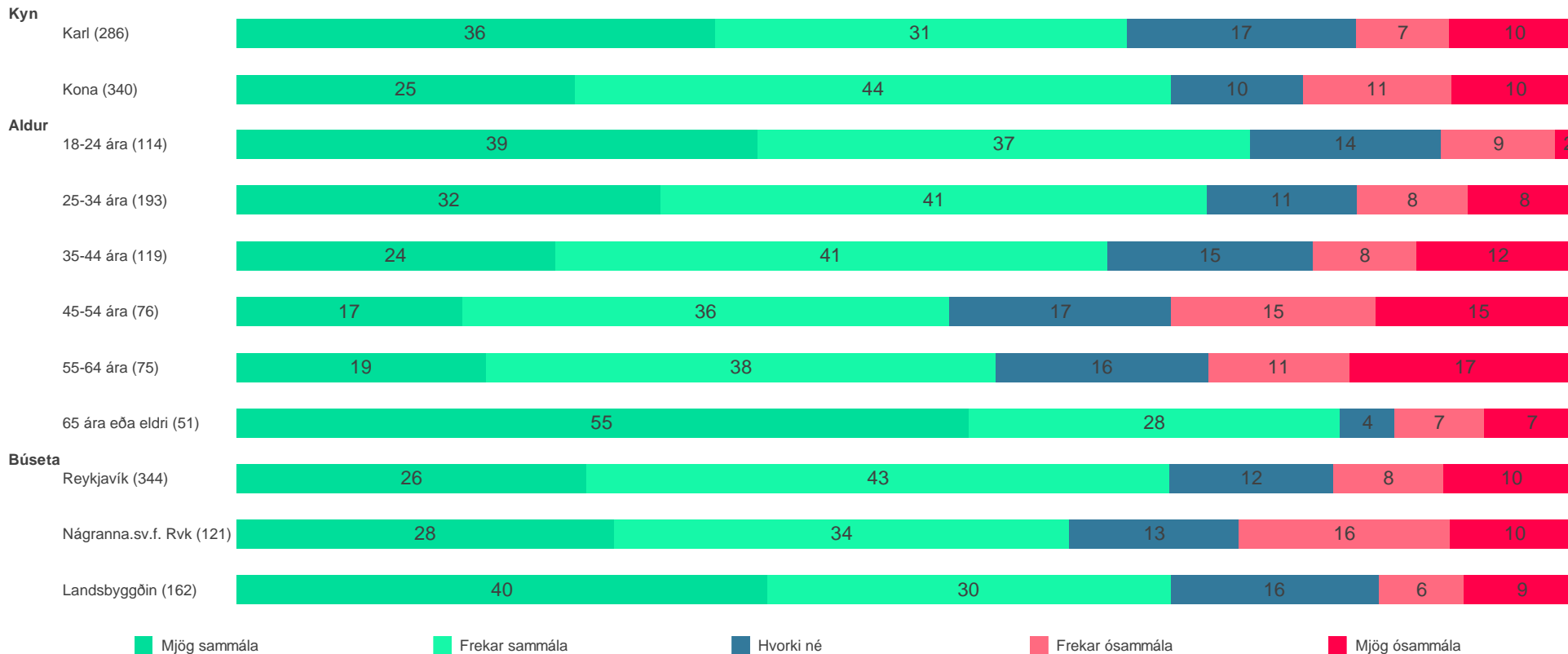
	Meðalfjöldi
Tími í núverandi húsnæði	
A. Skemur en 1 ár	2.2
B. 1 ár	2.3
C. 2 ár	2.1
D. 3 ár	2.4
E. 4 ár eða lengur	2.2
Ástæða	
A. Ég er leigjandi tímabundið	2.3
B. Ég er leigjandi af nauðsyn	2.2
C. Ég er leigjandi vegna þess að ég vil vera á leigumarkaði	2.0
Leigir þú...?	
A. Af einstaklingi á almennum markaði	2.3
B. Af ættingjum og vinum	2.1
C. Af einkareknu leigufélagi	2.5
D. Af óhagnaðardrifnu leigufélagi	2.1
E. Á stúdentagörðum	1.9
F. Af sveitarfélagi	1.8
G. Annars staðar	2.3
Upphæð leigu	
A. Lægri en 100 þúsund kr.	1.9
B. 100 til 139 þúsund kr.	1.7
C. 140 til 179 þúsund kr.	2.0
D. 180 þúsund kr. eða hærra	2.8

Hversu sammála eða ósammála ert þú eftirfarandi fullyrðingu? Ég tel mig búa við húsnæðisöryggi

Fjöldi svara	632 100.0%
Meðaltal (1-5)	3.69
Mjög sammála	188 29.7%
Frekar sammála	238 37.7%
Hvorki né	82 13.0%
Frekar ósammála	57 9.1%
Mjög ósammála	61 9.6%
Veit ekki	3 0.5%
Vil ekki svara	2 0.3%

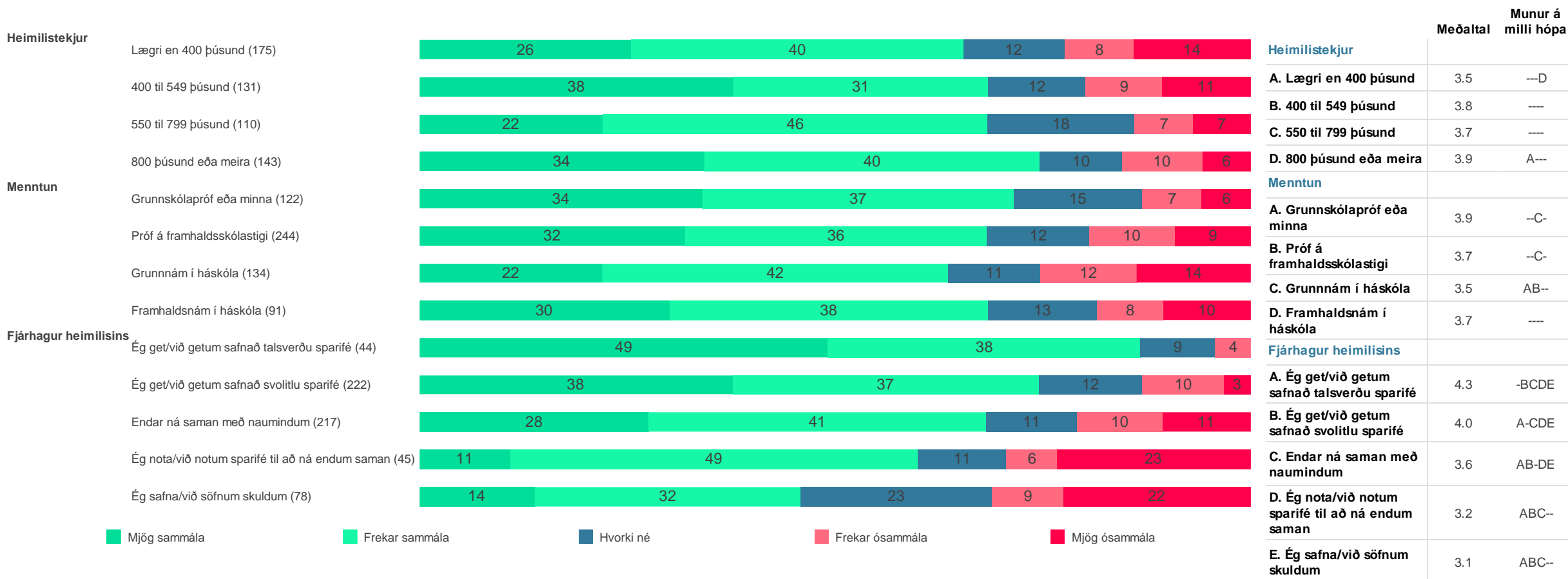


Hversu sammála eða ósammála ert þú eftirfarandi fullyrðingu? Ég tel mig búa við húsnæðisöryggi

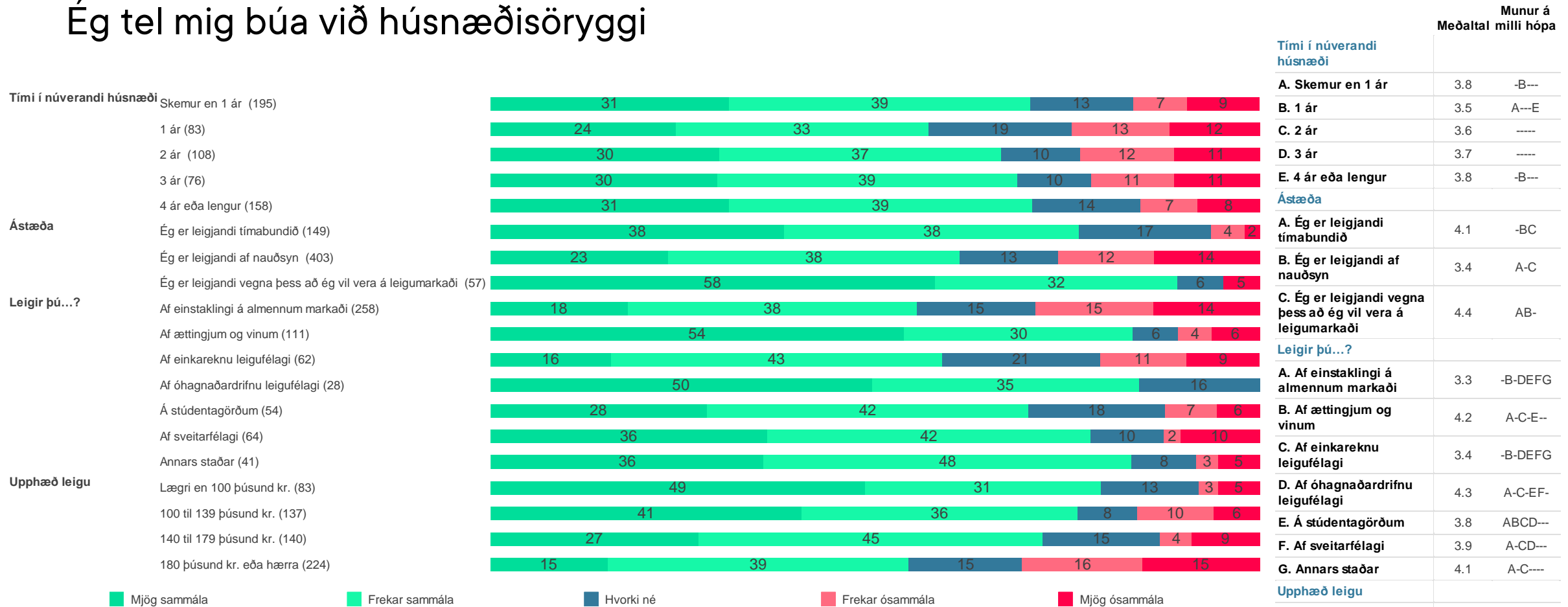


Kyn	Meðaltal	Munur á milli hópa
A. Karl	3.8	--
B. Kona	3.6	--
Aldur		
A. 18-24 ára	4.0	-BCDE-
B. 25-34 ára	3.8	A--DEF
C. 35-44 ára	3.6	A--D-F
D. 45-54 ára	3.2	ABC--F
E. 55-64 ára	3.3	AB--F
F. 65 ára eða eldri	4.2	-BCDE-
Búseta		
A. Reykjavík	3.7	---
B. Nágranna.sv.f. Rvk	3.6	--C
C. Landsbyggðin	3.9	-B-

Hversu sammála eða ósammála ert þú eftirfarandi fullyrðingu? Ég tel mig búa við húsnæðisöryggi

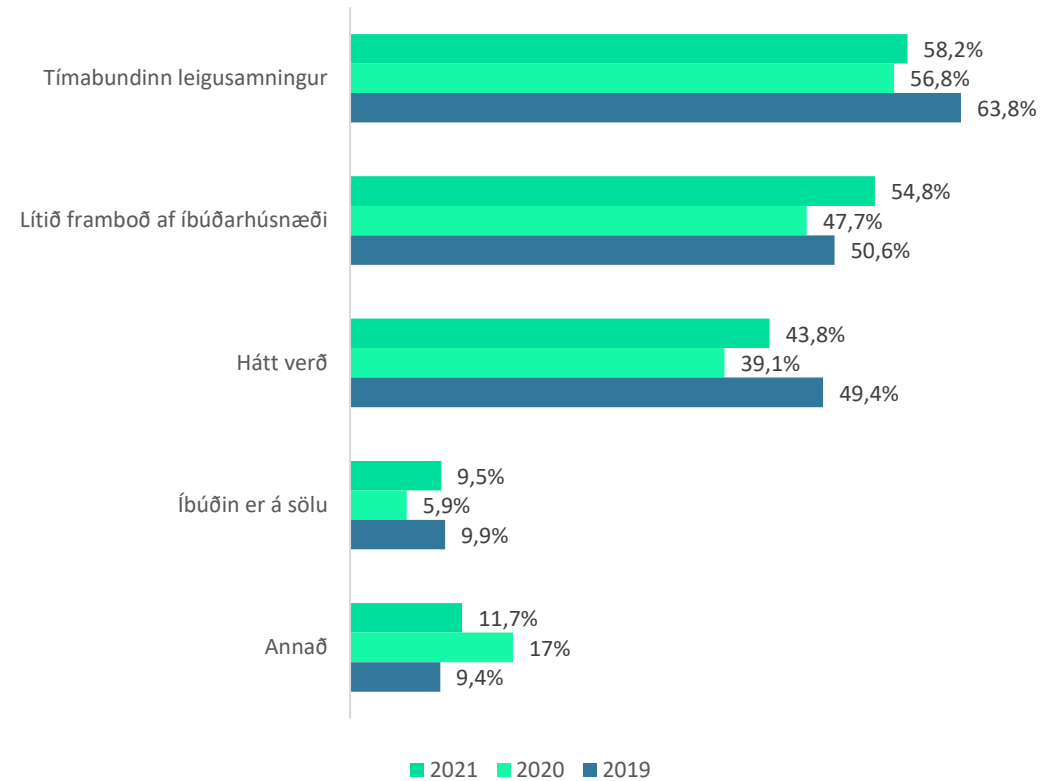


Hversu sammála eða ósammála ert þú eftirfarandi fullyrðingu? Ég tel mig búa við húsnæðisöryggi

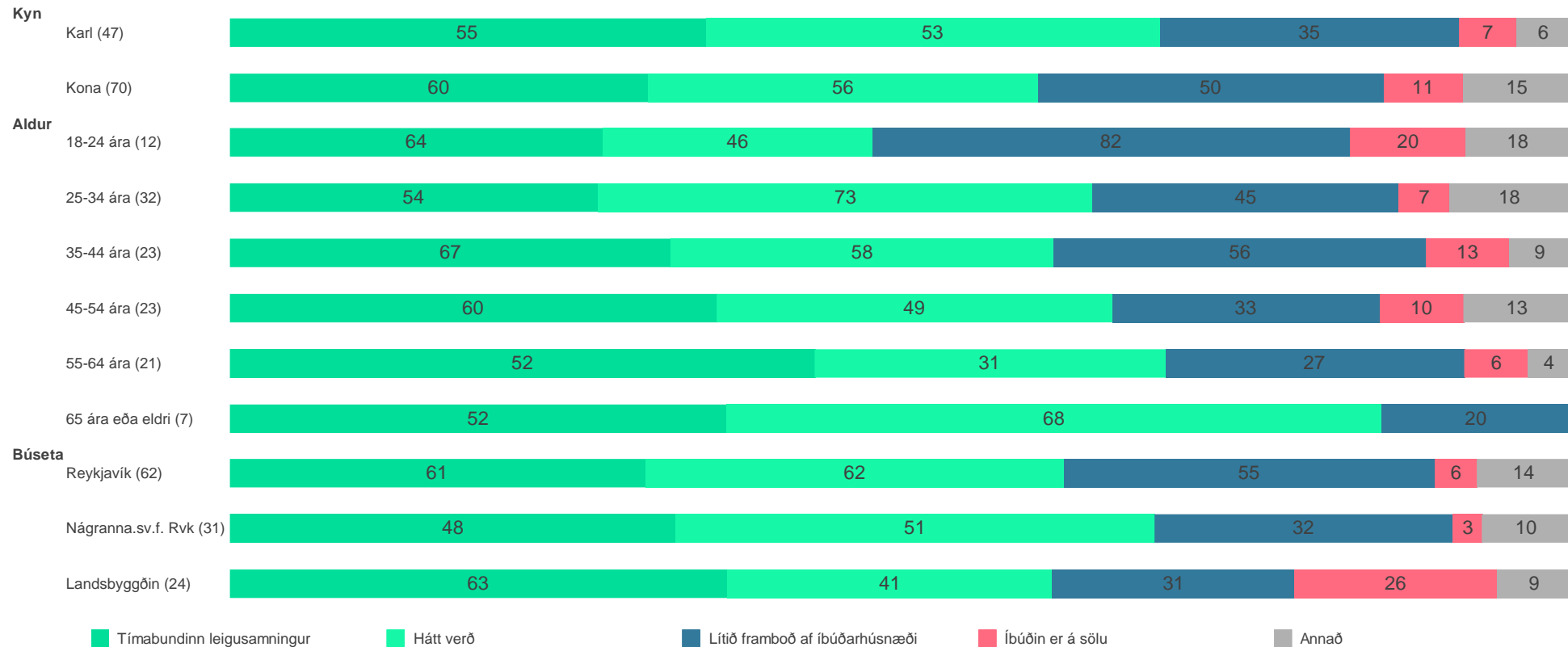


Hver er helsta ástæðan fyrir því að þú teljir þig ekki búa við húsnæðisöryggi?

Fjöldi svara	118 100.0%
Tímabundinn leigusamningur	68 57.8%
Hátt verð	64 54.4%
Lítið framboð af íbúðarhúsnæði	51 43.4%
Íbúðin er á sölu	11 9.4%
Annað	14 11.6%
Veit ekki	1 0.8%
Vil ekki svara	- -



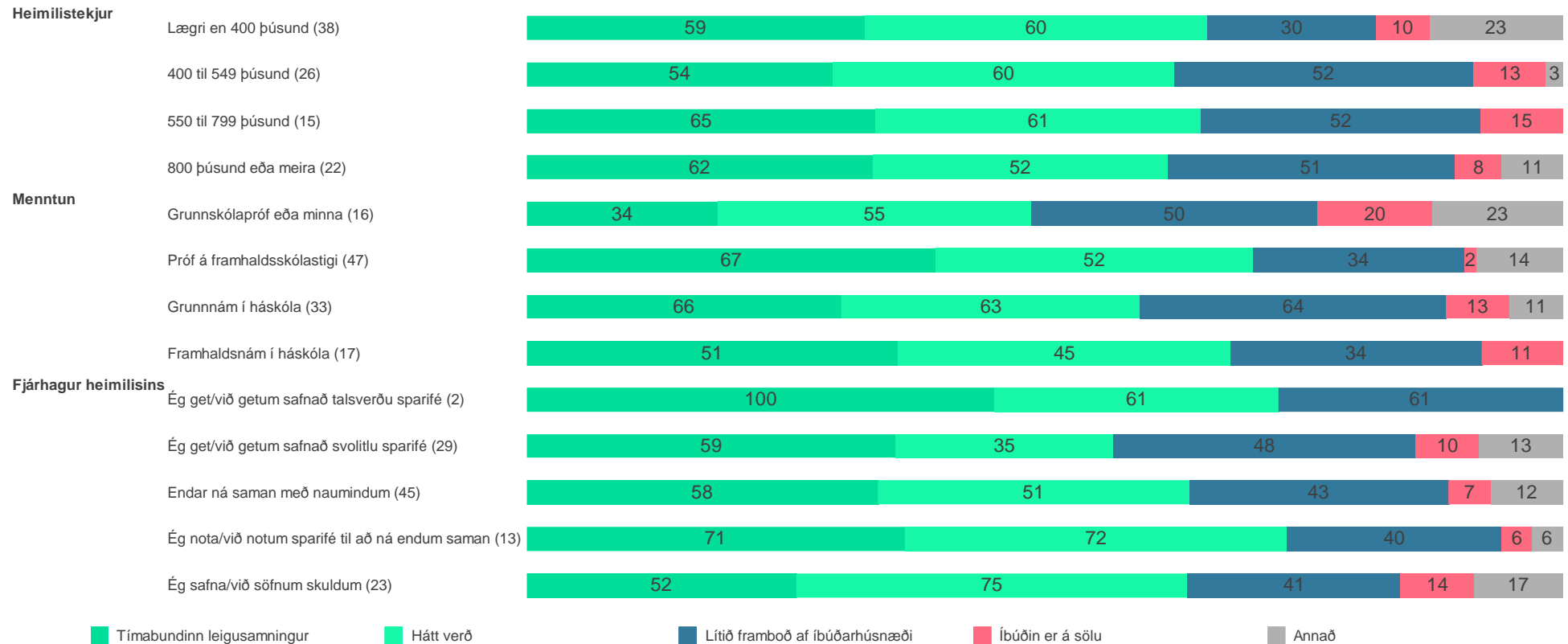
Hver er helsta ástæðan fyrir því að þú teljir þig ekki búa við húsnæðisöryggi?



Hver er helsta ástæðan fyrir því að þú teljir þig ekki búa við húsnæðisöryggi?

	Tímabundinn leigusamningur	Hátt verð	Lítið framboð af íbúðarhúsnæði	Íbúðin er á sölu	Annað
Kyn					
A. Karl	55.3%	52.8%	34.7%	6.6%	6.3%
	--	--	--	--	--
B. Kona	60.2%	56.1%	49.8%	11.4%	15.4%
	--	--	--	--	--
Aldur					
A. 18-24 ára	64.2%	46.2%	82.1%	19.9%	17.9%
	-----	-----	-B-DEF	-----	-----
B. 25-34 ára	54.1%	72.5%	45.0%	7.3%	17.8%
	-----	---E-	A----	-----	-----
C. 35-44 ára	66.6%	57.8%	56.1%	12.6%	9.2%
	-----	-----	---E-	-----	-----
D. 45-54 ára	60.2%	48.9%	33.0%	10.4%	13.2%
	-----	-----	A----	-----	-----
E. 55-64 ára	52.0%	31.1%	26.6%	5.6%	3.8%
	-----	-B----	A-C---	-----	-----
F. 65 ára eða eldri	51.6%	68.0%	19.6%	-	-
	-----	-----	A-----	-----	-----
Búseta					
A. Reykjavík	61.4%	61.8%	54.7%	6.2%	13.8%
	---	---	-BC	--C	---
B. Nágranna.sv.f. Rvk	47.9%	51.4%	32.0%	3.1%	9.5%
	---	---	A--	--C	---
C. Landsbyggðin	63.2%	41.3%	30.7%	25.7%	9.3%
	---	---	A--	AB-	---

Hver er helsta ástæðan fyrir því að þú teljir þig ekki búa við húsnæðisöryggi?



Hver er helsta ástæðan fyrir því að þú teljir þig ekki búa við húsnæðisöryggi?

	Tímabundinn leigusamningur	Hátt verð	Lítið framboð af íbúðarhúsnæði	Íbúðin er á sölu	Annað
Heimilistekjur					
A. Læгри en 400 þúsund	59.4% ----	60.3% ----	29.5% ----	9.6% ----	23.2% -BC-
B. 400 til 549 þúsund	53.5% ----	59.6% ----	52.3% ----	12.7% ----	2.8% A---
C. 550 til 799 þúsund	65.2% ----	60.7% ----	52.2% ----	15.2% ----	- A---
D. 800 þúsund eða meira	61.6% ----	52.4% ----	51.1% ----	8.4% ----	10.7% ----
Menntun					
A. Grunnskólapróf eða minna	33.5% -BC-	54.6% ----	50.0% ----	20.0% -B--	22.6% ---D
B. Próf á framhaldsskólastigi	66.6% A---	51.8% ----	34.2% -C-	2.1% A-C-	13.9% ----
C. Grunnám í háskóla	65.7% A---	62.5% ----	63.7% -B-D	13.3% -B--	11.0% ----
D. Framhaldsnám í háskóla	50.6% ----	45.2% ----	34.2% -C-	11.0% ----	- A---
Fjárhagur heimilisins					
A. Ég get/við getum safnað talsverðu sparifé	100.0% -----	60.6% -----	60.6% -----	- -----	- -----
B. Ég get/við getum safnað svolitlu sparifé	58.6% -----	34.6% --DE	47.9% -----	10.1% -----	13.2% -----
C. Endar ná saman með naumindum	57.7% -----	51.0% -----	42.5% -----	7.0% -----	11.7% -----
D. Ég nota/við notum sparifé til að ná endum saman	71.1% -----	71.6% -B---	40.3% -----	5.7% -----	5.7% -----
E. Ég safna/við söfnum skuldum	51.5% -----	74.6% -B---	40.5% -----	14.2% -----	16.7% -----

Hver er helsta ástæðan fyrir því að þú teljir þig ekki búa við húsnæðisöryggi?

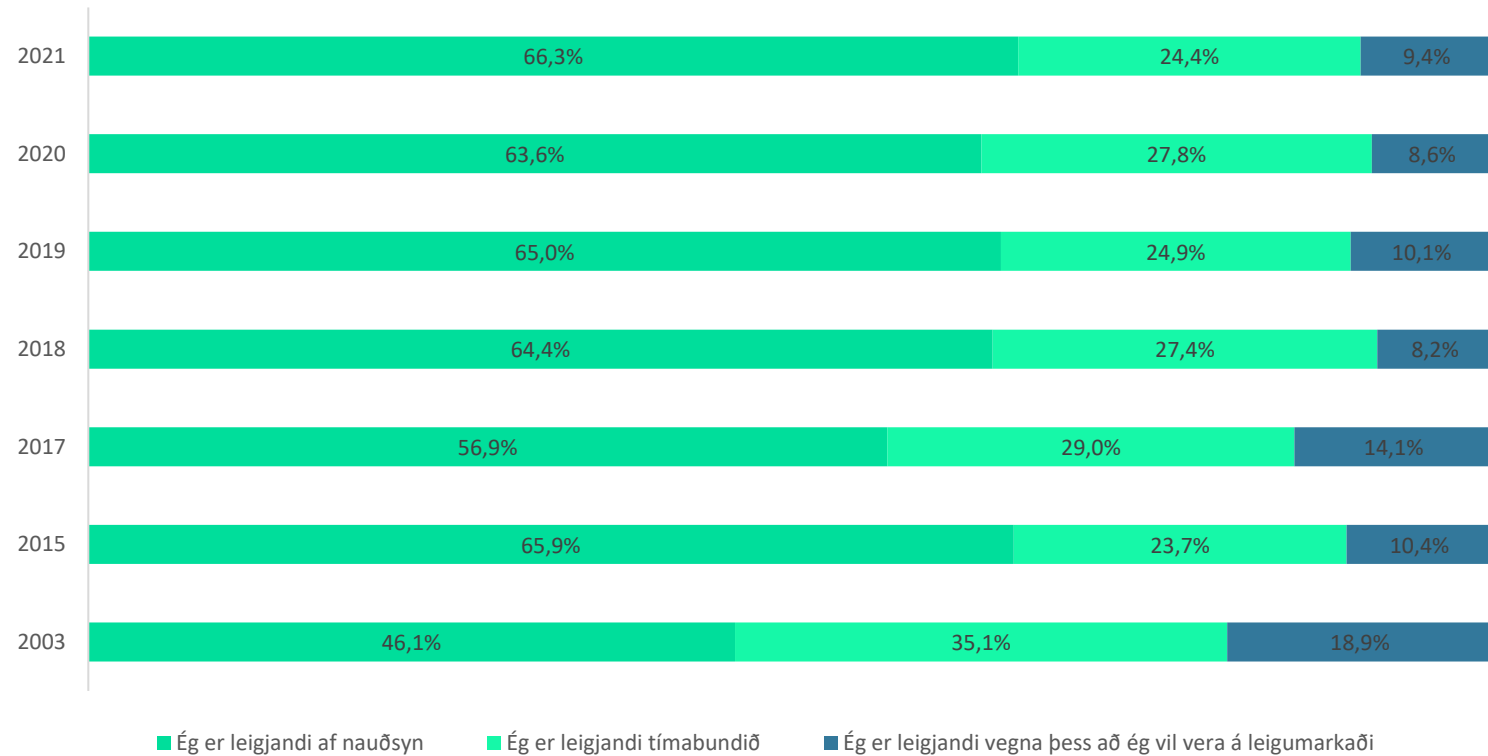


Hver er helsta ástæðan fyrir því að þú teljir þig ekki búa við húsnæðisöryggi?

	Tímabundinn leigusamningur	Hátt verð	Lítið framboð af íbúðarhúsnæði	Íbúðin er á sölu	Annað
Tími í núverandi húsnæði					
A. Skemur en 1 ár	65.3% -----	55.9% -----	60.1% ----E	12.7% -----	9.4% -----
B. 1 ár	75.1% ---D-	76.5% --C--	62.6% ----E	10.4% -----	3.1% -----
C. 2 ár	61.7% -----	43.8% -B---	34.4% -----	12.2% -----	14.6% -----
D. 3 ár	36.3% -B---	44.8% -----	33.6% -----	- -----	18.2% -----
E. 4 ár eða lengur	46.9% -----	54.2% -----	24.0% AB---	8.2% -----	14.2% -----
Ástæða					
A. Ég er leigjandi tímabundið	49.1% ---	42.0% ---	50.6% ---	20.7% ---	11.8% ---
B. Ég er leigjandi af nauðsyn	58.4% ---	56.2% ---	43.8% ---	8.8% ---	12.1% ---
C. Ég er leigjandi vegna þess að ég vil vera á leigumarkaði	100.0% ---	33.0% ---	33.0% ---	- ---	- ---
Leigir þú...?					
A. Af einstaklingi á almennum markaði	56.9% ----E--	51.7% --C---	45.8% -----	11.9% -----	8.8% ----F-
B. Af ættingjum og vinum	61.9% -----	53.2% --C---	55.3% -----	14.7% -----	5.6% -----
C. Af einkareknu leigufélagi	61.0% -----	94.7% AB--EFG	49.9% -----	- -----	5.9% -----
D. Af óhagnaðardrifnu leigufélagi	- -----	- -----	- -----	- -----	- -----
E. Á stúdentagörðum	100.0% A---FG	45.1% --C---	32.1% -----	- -----	22.9% -----
F. Af sveitarfélagi	43.2% ----E--	30.0% --C---	14.0% -----	- -----	35.0% A-----
G. Annars staðar	35.1% ----E--	41.0% --C---	42.2% -----	18.3% -----	18.3% -----
Upphæð leigu					
A. Lægrí en 100 þúsund kr.	55.7% ---	29.6% ---	60.4% ---	- ---	13.5% ---
B. 100 til 139 þúsund kr.	61.1% ---	50.3% ---	39.8% ---	6.8% ---	29.1% --D
C. 140 til 179 þúsund kr.	49.8% ---	32.9% --D	39.8% ---	14.8% ---	9.4% ---
D. 180 þúsund kr. eða hærra	60.9% ---	63.4% --C-	46.9% ---	10.2% ---	5.9% -B--

Hver eftirtalinna fullyrðinga á best við um þig?

Fjöldi svara	632 100.0%
Ég er leigjandi af nauðsyn	406 64.3%
Ég er leigjandi tímabundið	149 23.6%
Ég er leigjandi vegna þess að ég vil vera á leigumarkaði	57 9.1%
Veit ekki	13 2.0%
Vil ekki svara	6 1.0%



Hver eftirtalinna fullyrðinga á best við um þig?



Hver eftirtalinna fullyrðinga á best við um þig?

	Ég er leigjandi af nauðsyn	Ég er leigjandi tímabundið	Ég er leigjandi vegna þess að ég vil vera á leigumarkaði
Kyn			
A. Karl	61.2% -B	27.9% --	10.9% --
B. Kona	70.5% A-	21.4% --	8.1% --
Aldur			
A. 18-24 ára	31.9% -BCDEF	58.6% -BCDEF	9.5% -----
B. 25-34 ára	68.3% A----	24.9% A-CDEF	6.8% -----
C. 35-44 ára	78.3% A----	14.4% AB----	7.3% -----
D. 45-54 ára	76.8% A----	12.2% AB----	11.0% -----
E. 55-64 ára	78.9% A----	7.4% AB----	13.7% -----
F. 65 ára eða eldri	75.7% A----	9.2% AB----	15.1% -----
Búseta			
A. Reykjavík	68.5% ---	22.0% -B-	9.5% ---
B. Nágranna.sv.f. Rvk	61.9% ---	32.7% A--	5.4% ---
C. Landsbyggðin	64.7% ---	23.3% ---	11.9% ---

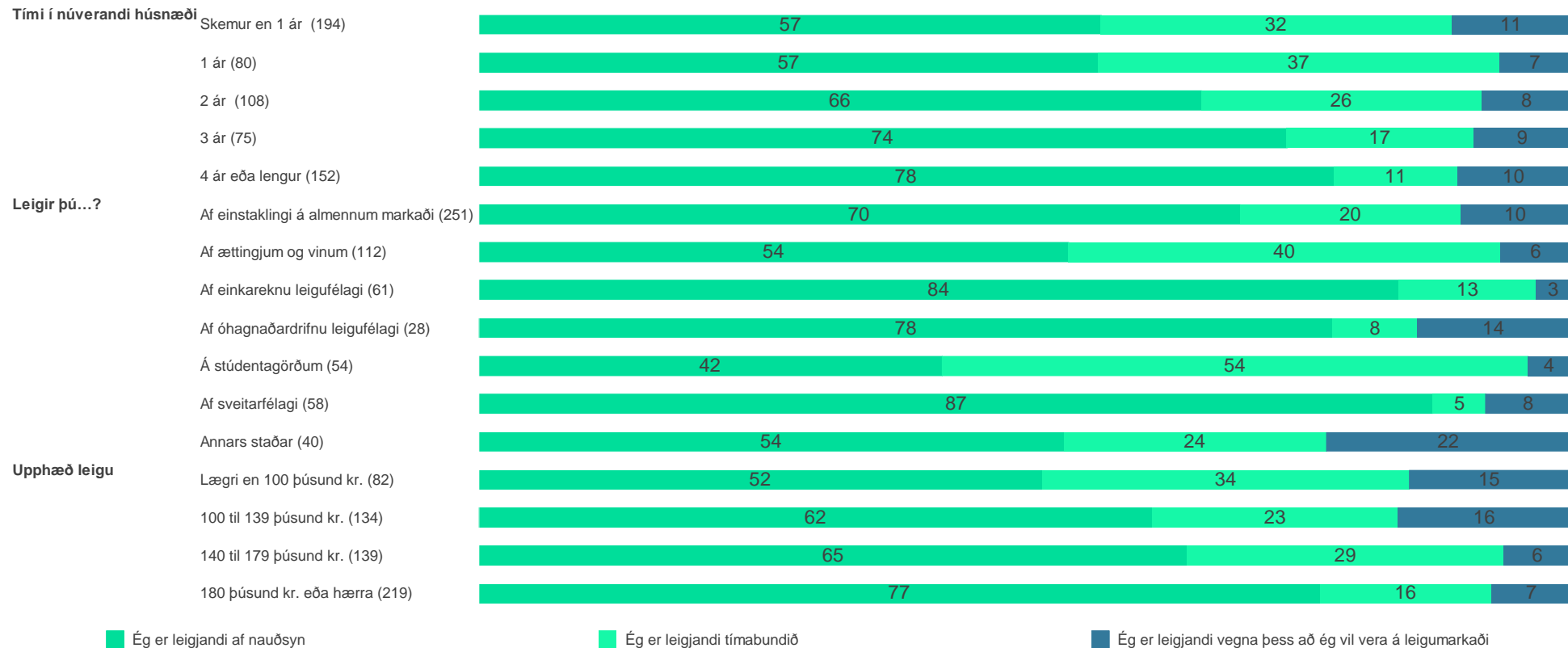
Hver eftirtalinna fullyrðinga á best við um þig?



Hver eftirtalinna fullyrðinga á best við um þig?

	Ég er leigjandi af nauðsyn	Ég er leigjandi tímabundið	Ég er leigjandi vegna þess að ég vil vera á leigumarkaði
Heimilistekjur			
A. Lægri en 400 þúsund	80.2% -BCD	14.6% -BCD	5.2% -B--
B. 400 til 549 þúsund	64.8% A---	23.4% A---	11.8% A---
C. 550 til 799 þúsund	59.4% A---	31.9% A---	8.7% ----
D. 800 þúsund eða meira	57.8% A---	31.4% A---	10.8% ----
Menntun			
A. Grunnskólapróf eða minna	76.5% -BCD	17.5% --CD	6.0% ----
B. Próf á framhaldsskólastigi	65.8% A---	26.0% ----	8.2% ----
C. Grunnám í háskóla	62.4% A---	28.9% A---	8.7% ----
D. Framhaldsnám í háskóla	60.6% A---	29.2% A---	10.2% ----
Fjárhagur heimilisins			
A. Ég get/við getum safnað talsverðu sparifé	36.5% --CDE	41.4% --CDE	22.1% --CDE
B. Ég get/við getum safnað svolitlu sparifé	48.2% --CDE	38.9% --CDE	12.9% --C--
C. Endar ná saman með naumindum	82.7% AB---	11.6% AB---	5.8% AB---
D. Ég nota/við notum sparifé til að ná endum saman	76.5% AB---	19.3% AB--E	4.2% A----
E. Ég safna/við söfnum skuldum	86.2% AB---	7.2% AB-D-	6.6% A----
Húsnæðisöryggi			
A. Sammála	59.7% --C	27.8% --C	12.5% -BC
B. Hvorki né	64.1% --C	31.7% --C	4.2% A--
C. Ósammála	89.7% AB-	8.0% AB-	2.3% A--

Hver eftirtalinna fullyrðinga á best við um þig?

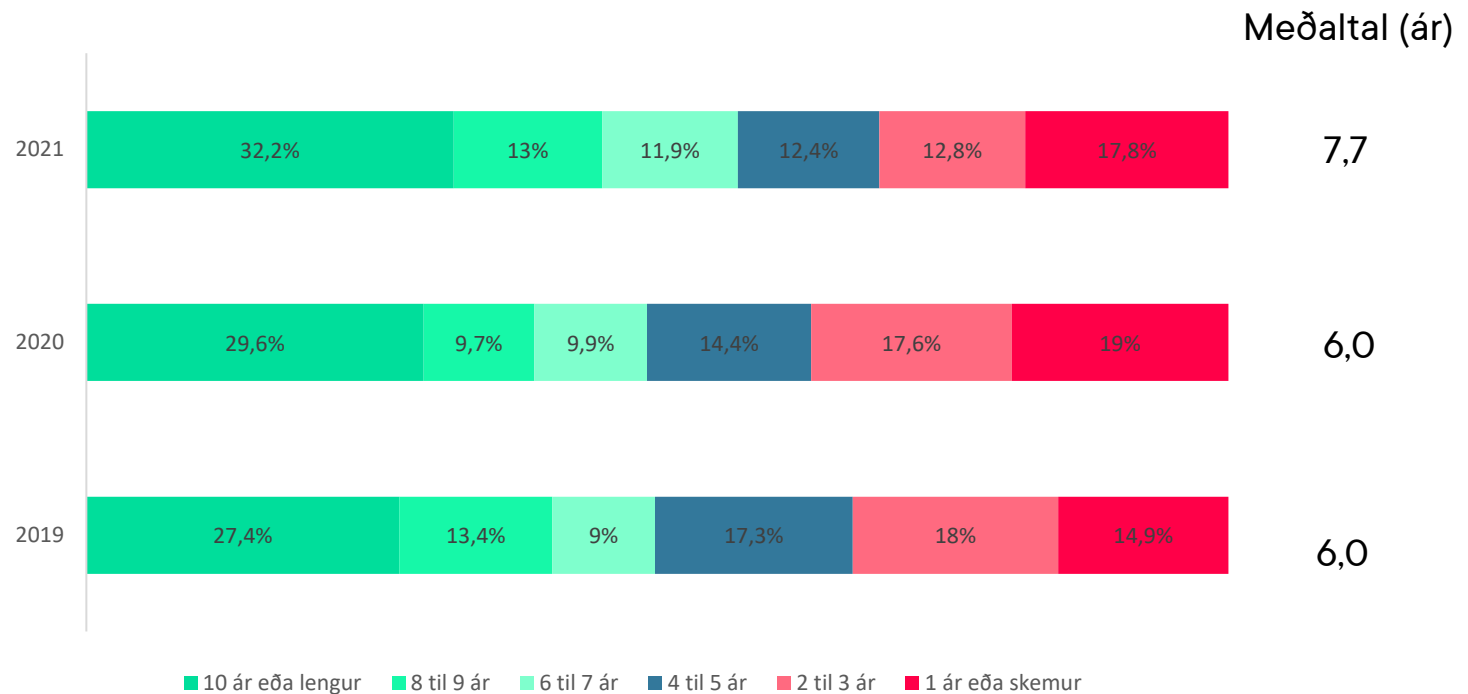


Hver eftirtalinna fullyrðinga á best við um þig?

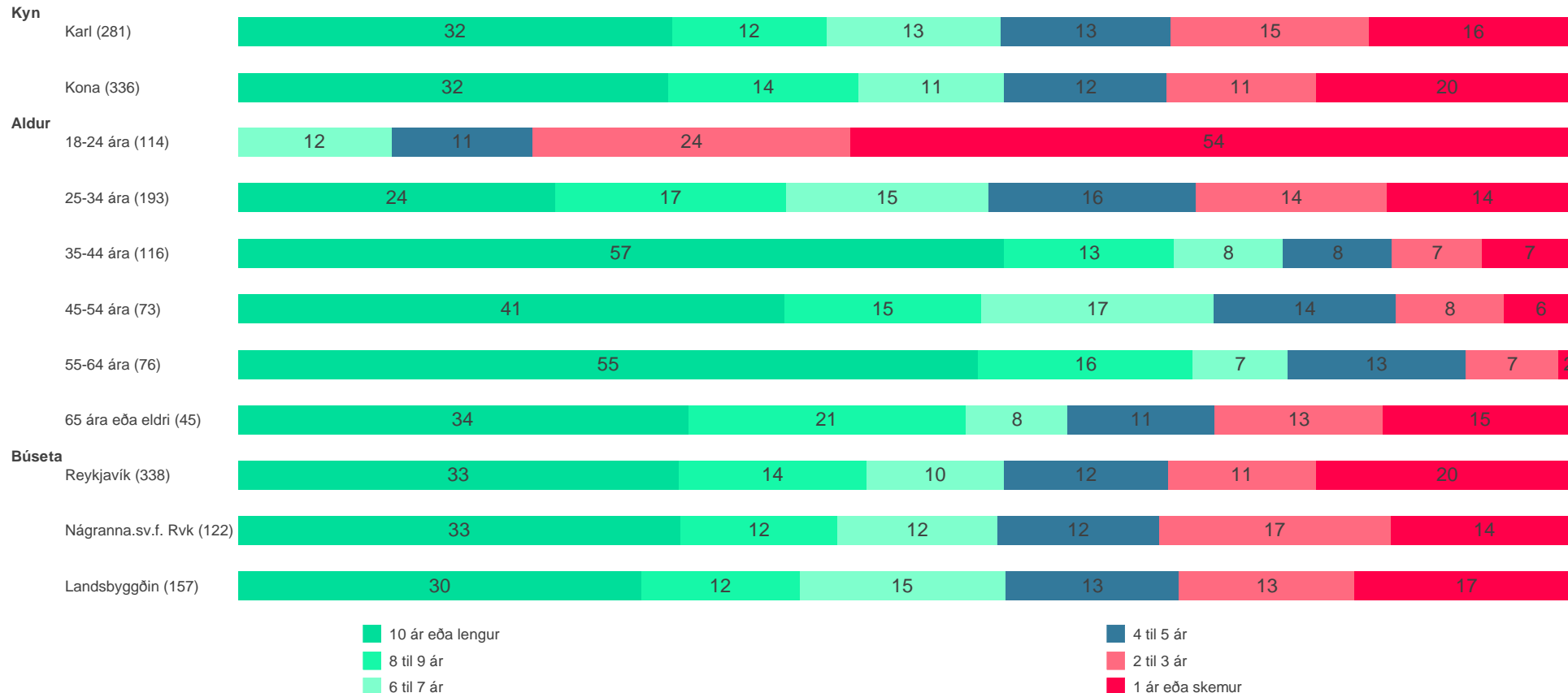
	Ég er leigjandi af nauðsyn	Ég er leigjandi tímabundið	Ég er leigjandi vegna þess að ég vil vera á leigumarkaði
Tími í núverandi húsnæði			
A. Skemur en 1 ár	57.0% ---DE	32.1% ---DE	10.9% ----
B. 1 ár	56.7% ---DE	36.7% ---DE	6.5% ----
C. 2 ár	66.2% ---E	25.7% ---E	8.1% ----
D. 3 ár	74.0% AB---	17.1% AB---	8.9% ----
E. 4 ár eða lengur	78.3% ABC--	11.4% ABC--	10.3% ----
Leigir þú...?			
A. Af einstaklingi á almennum markaði	69.7% -BC-EFG	20.3% -B-EF-	10.0% ----G
B. Af ættingjum og vinum	54.0% A-CD-F-	39.6% A-CD-F-	6.4% ----G
C. Af einkareknu leigufélagi	84.3% AB--E-G	12.6% -B--E--	3.1% ----G
D. Af óhagnaðardrifnu leigufélagi	78.2% -B--E-G	7.8% -B--E--	14.0% ----G
E. Á stúdentagörðum	42.4% A-CD-F-	53.7% A-CD-FG	3.9% ----G
F. Af sveitarfélagi	87.4% AB--E-G	4.8% AB--E-G	7.8% ----G
G. Annars staðar	53.6% A-CD-F-	24.0% ---EF-	22.4% ABC-EF-
Upphæð leigu			
A. Læгри en 100 þúsund kr.	51.6% ---D	33.6% ---D	14.8% --CD
B. 100 til 139 þúsund kr.	61.7% ---D	22.5% ----	15.8% --CD
C. 140 til 179 þúsund kr.	64.9% ---D	29.0% ---D	6.1% AB--
D. 180 þúsund kr. eða hærra	77.1% ABC-	15.7% A-C-	7.2% AB--

Hversu lengi hefur þú verið á leigumarkaði?

Fjöldi svara	631 100.0%
Skemur en 1 ár	58 9.2%
1 ár	51 8.2%
2 ár	38 6.1%
3 ár	40 6.4%
4 ár	33 5.3%
5 ár	43 6.8%
6 ár	40 6.3%
7 ár	33 5.3%
8 ár	34 5.5%
9 ár	46 7.2%
10 ár eða lengur	199 31.5%
Veit ekki	4 0.7%
Vil ekki svara	10 1.6%

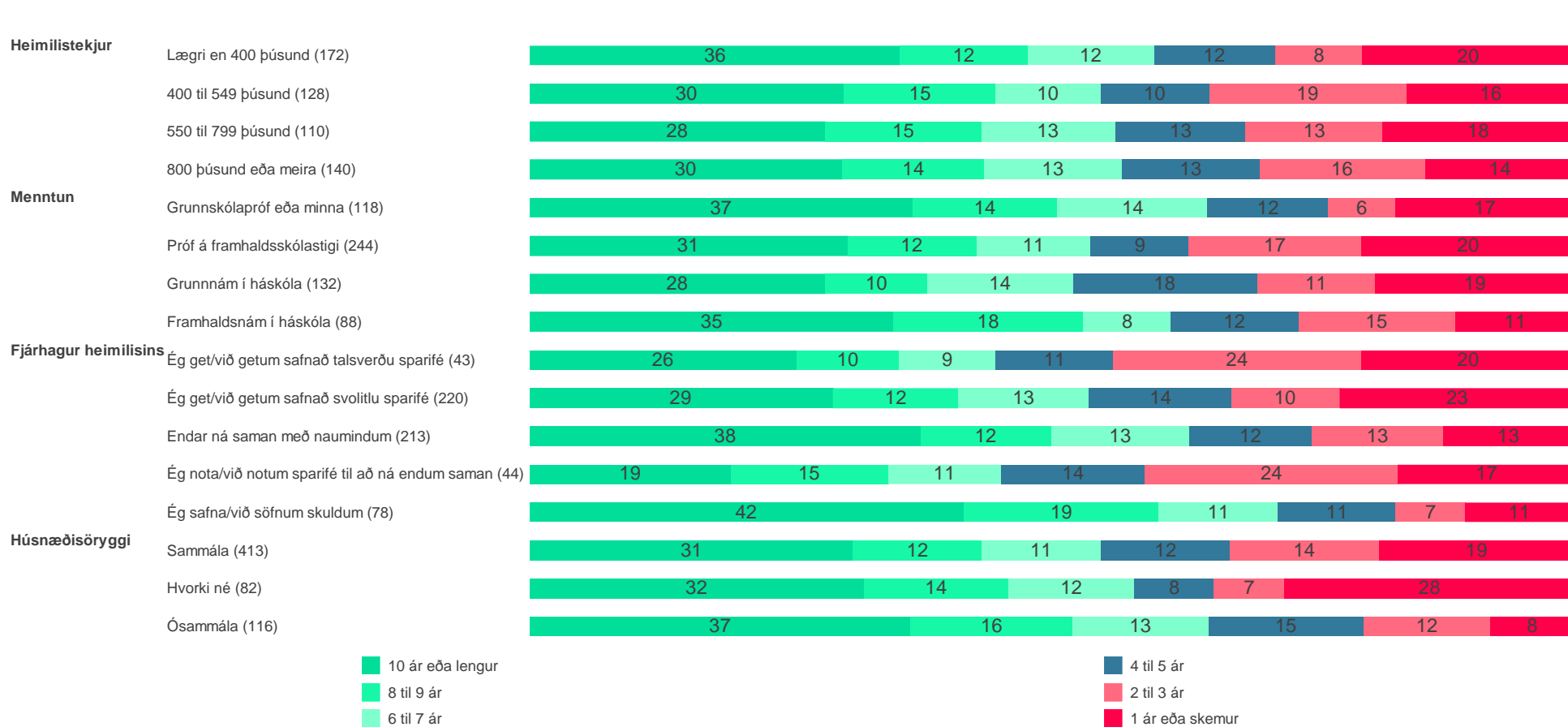


Hversu lengi hefur þú verið á leigumarkaði?



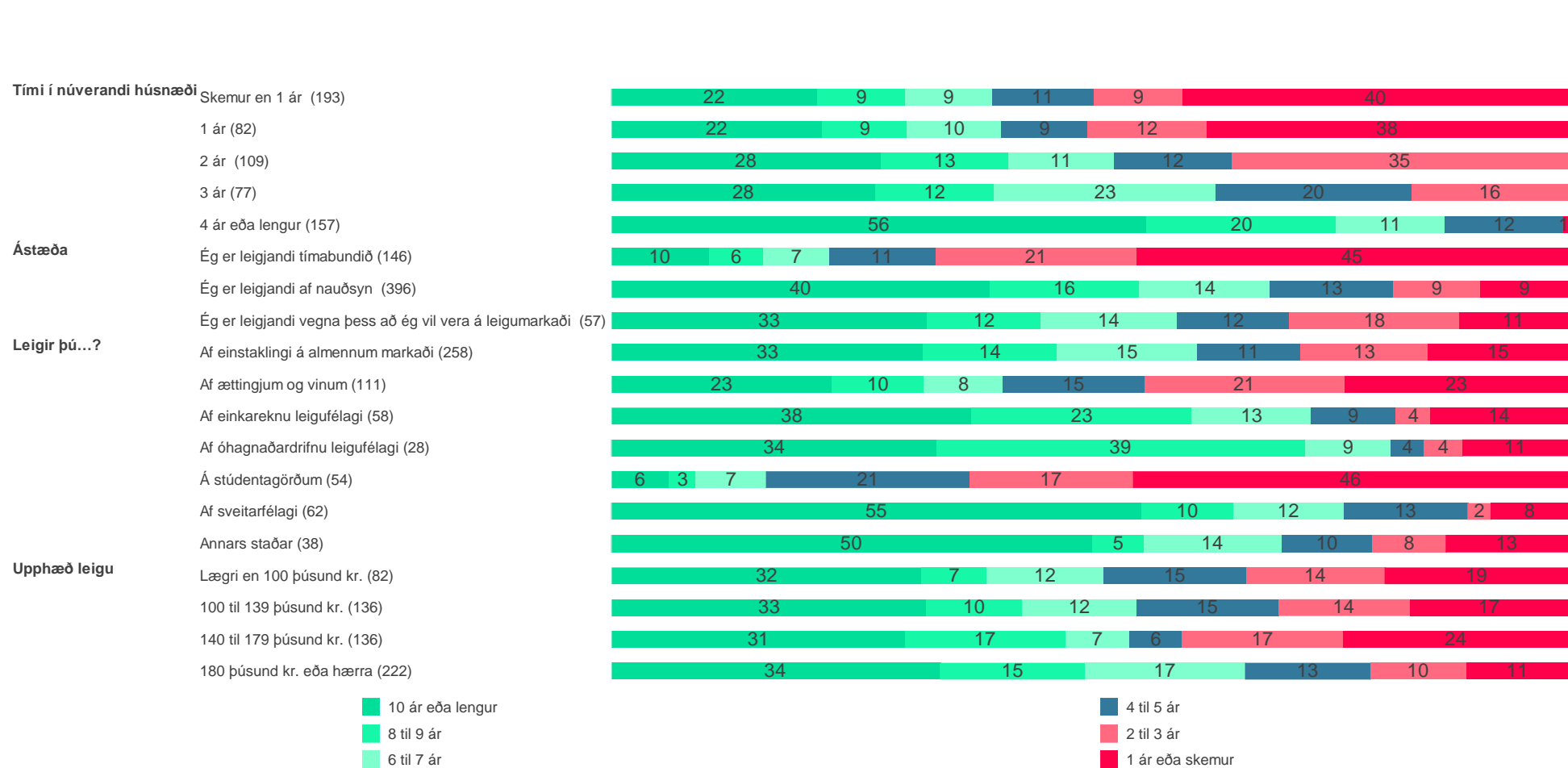
Kyn	Meðaltal	Munur á milli hópa
A. Karl	7.6	--
B. Kona	7.7	--
Aldur		
A. 18-24 ára	2.0	-BCDEF
B. 25-34 ára	6.3	A-CDEF
C. 35-44 ára	11.3	AB-D-F
D. 45-54 ára	9.6	ABC-E-
E. 55-64 ára	11.7	AB-D-F
F. 65 ára eða eldri	9.0	ABC-E-
Búseta		
A. Reykjavík	7.7	---
B. Nágranna.sv.f. Rvk	7.5	---
C. Landsbyggðin	7.6	---

Hversu lengi hefur þú verið á leigumarkaði?



Heimilistekjur	Meðaltal	Munur á milli hópa
A. Lægri en 400 þúsund	8.0	----
B. 400 til 549 þúsund	7.5	----
C. 550 til 799 þúsund	7.4	----
D. 800 þúsund eða meira	7.3	----
Menntun		
A. Grunnskólapróf eða minna	8.7	-BC-
B. Próf á framhaldsskólastigi	7.0	A-D
C. Grunnnám í háskóla	7.1	A--
D. Framhaldsnám í háskóla	8.3	-B--
Fjárhagur heimilisins		
A. Ég get/við getum safnað talsverðu sparifé	5.9	--C-E
B. Ég get/við getum safnað svolitlu sparifé	6.9	--C-E
C. Endar ná saman með naumindum	8.9	AB-D-
D. Ég nota/við notum sparifé til að ná endum saman	5.9	--C-E
E. Ég safna/við söfnum skuldum	9.3	AB-D-
Húsnæðisöryggi		
A. Sammála	7.5	---
B. Hvorki né	7.7	---
C. Ósammála	8.3	---

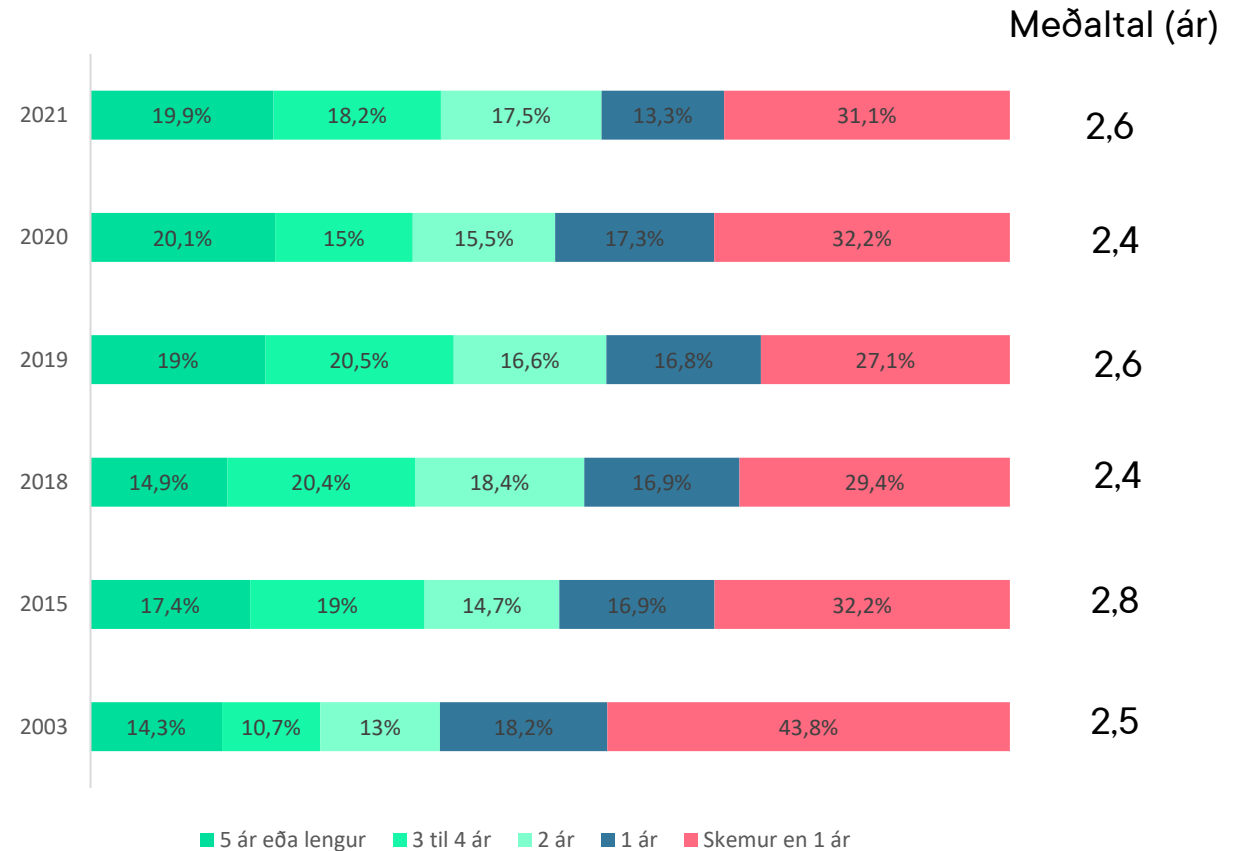
Hversu lengi hefur þú verið á leigumarkaði?



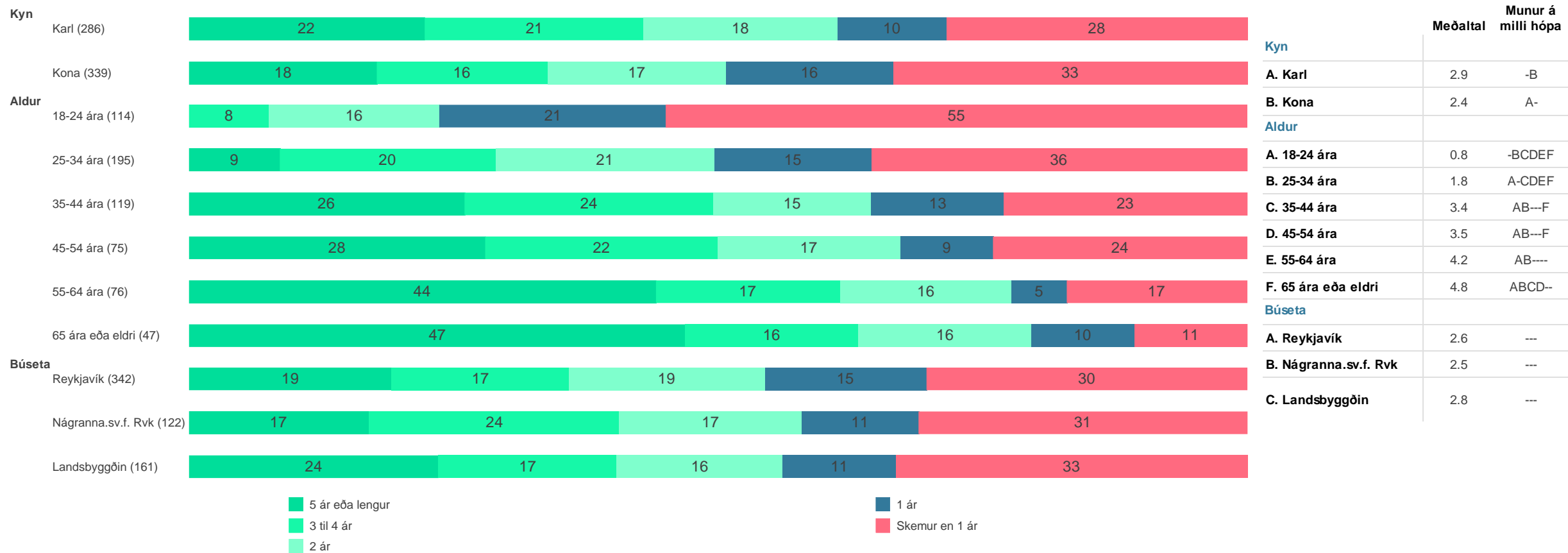
Tími í núverandi húsnæði	Meðaltal	Munur á milli hópa
A. Skemur en 1 ár	5.2	--CDE
B. 1 ár	5.8	--CDE
C. 2 ár	7.4	AB--E
D. 3 ár	8.3	AB--E
E. 4 ár eða lengur	11.7	ABCD--
Ástæða		
A. Ég er leigjandi tímabundið	3.5	-BC
B. Ég er leigjandi af nauðsyn	9.1	A--
C. Ég er leigjandi vegna þess að ég vil vera á leigumarkaði	8.0	A--
Leigir þú...?		
A. Af einstaklingi á almennum markaði	7.9	-B--EFG
B. Af ættingjum og vinum	6.1	A-CDEFG
C. Af einkareknu leigufélagi	8.4	-B--EF-
D. Af óhagnaðardrifnu leigufélagi	9.2	-B--E--
E. Á stúdentagörðum	3.2	ABCD-FG
F. Af sveitarfélagi	11.6	ABC-E--
G. Annars staðar	9.9	AB--E--
Upphæð leigu		
A. Lægri en 100 þúsund kr.	7.6	----
B. 100 til 139 þúsund kr.	7.7	----
C. 140 til 179 þúsund kr.	7.1	---D
D. 180 þúsund kr. eða hærra	8.3	--C-

Hversu lengi hefur þú búið í núverandi húsnæði?

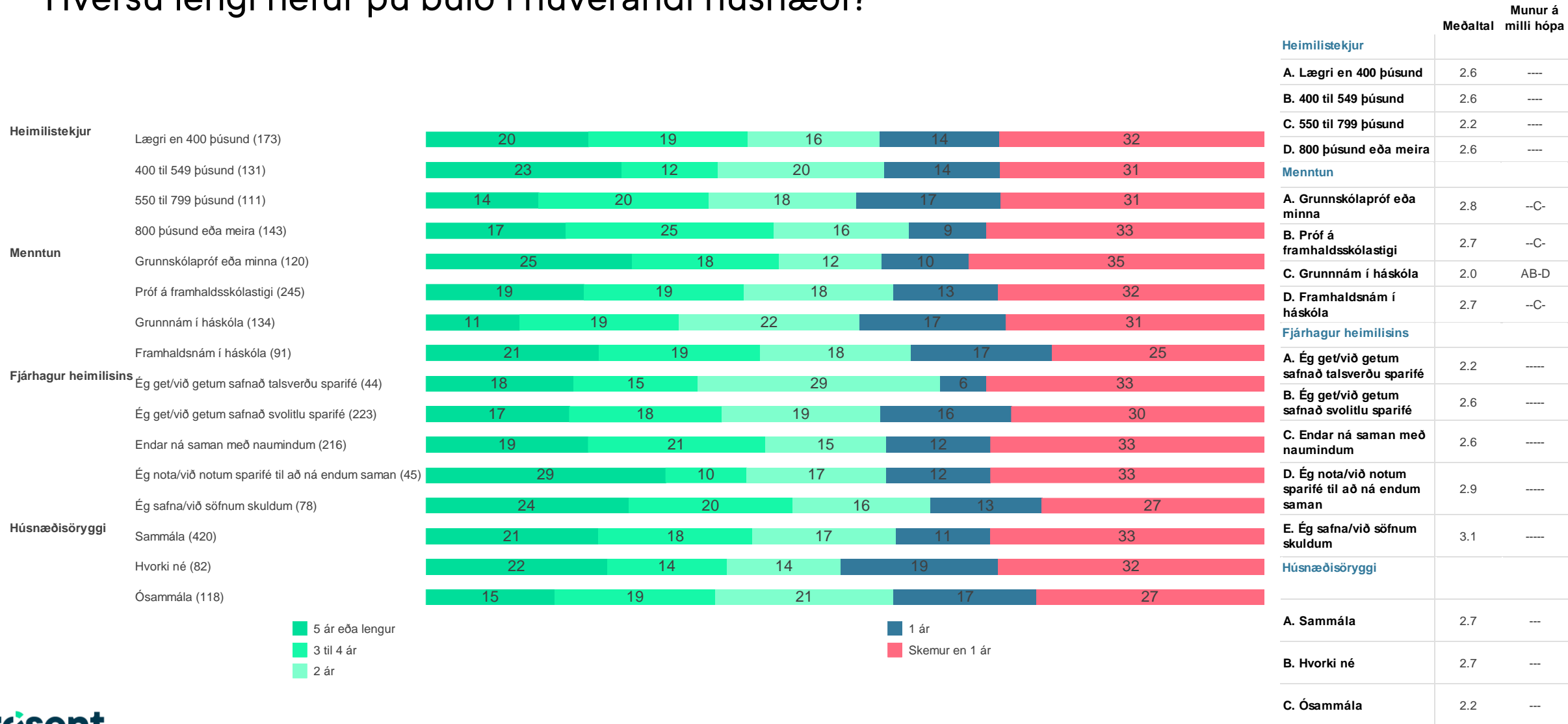
	Allir
Fjöldi svara	632 100.0%
Skemur en 1 ár	195 100.0%
1 ár	83 100.0%
2 ár	109 100.0%
3 ár	77 100.0%
4 ár	37 100.0%
5 ár eða lengur	124 100.0%
Veit ekki	1 100.0%
Vil ekki svara	6 100.0%



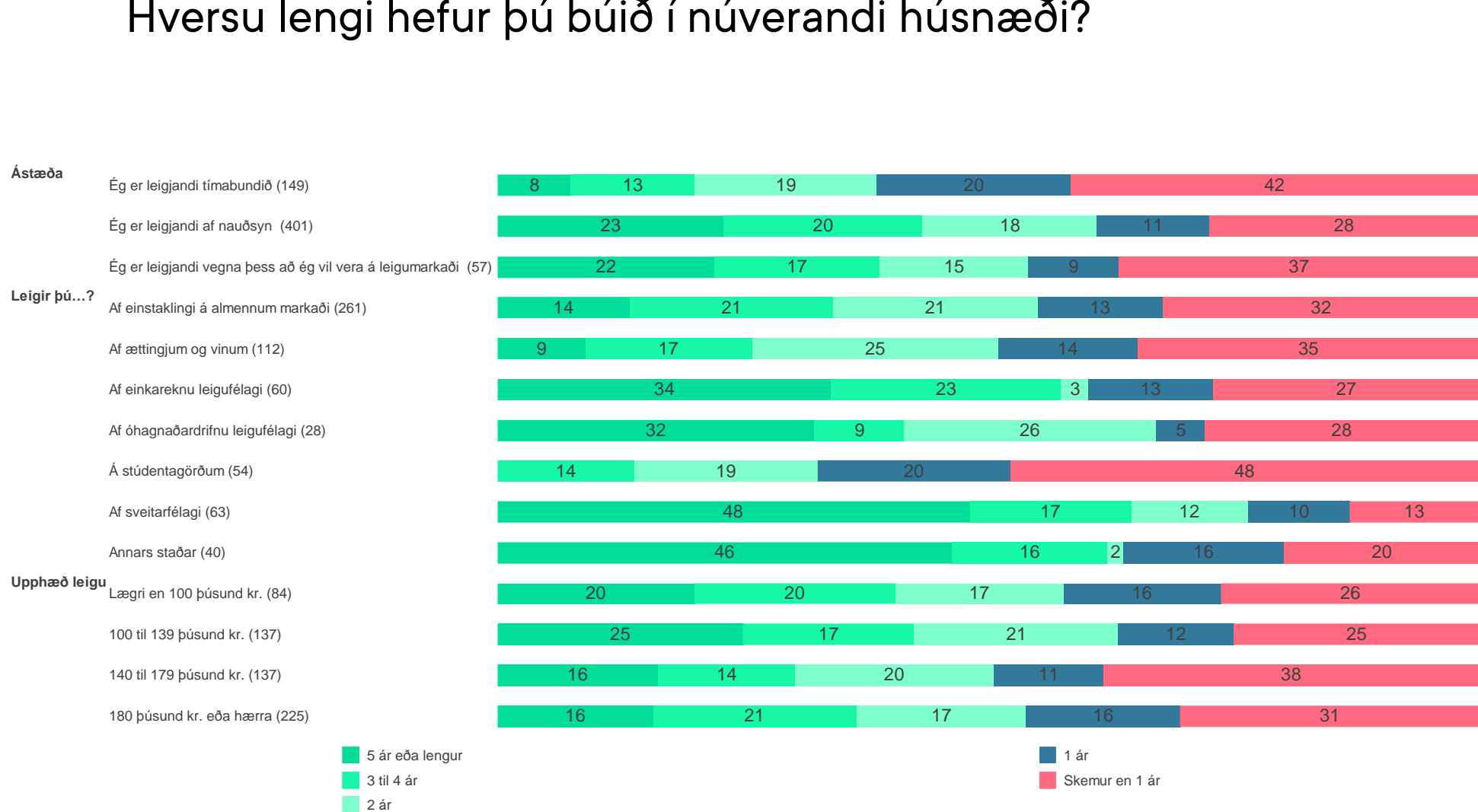
Hversu lengi hefur þú búið í núverandi húsnæði?



Hversu lengi hefur þú búið í núverandi húsnæði?



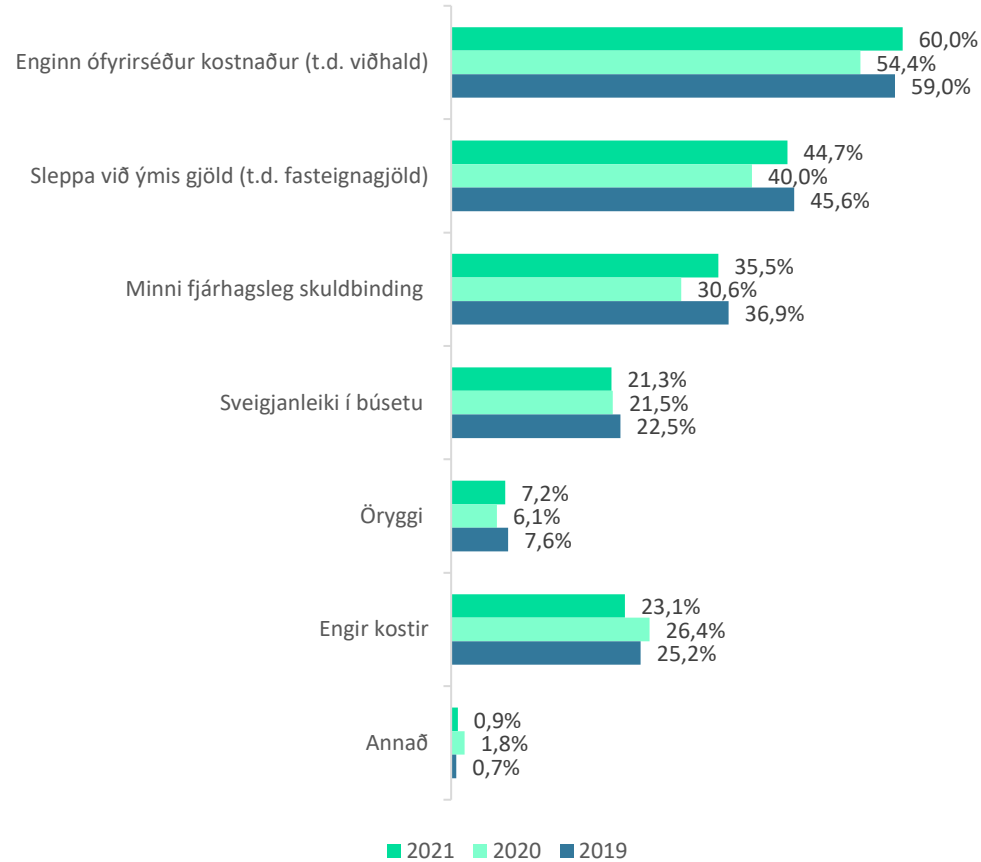
Hversu lengi hefur þú búið í núverandi húsnæði?



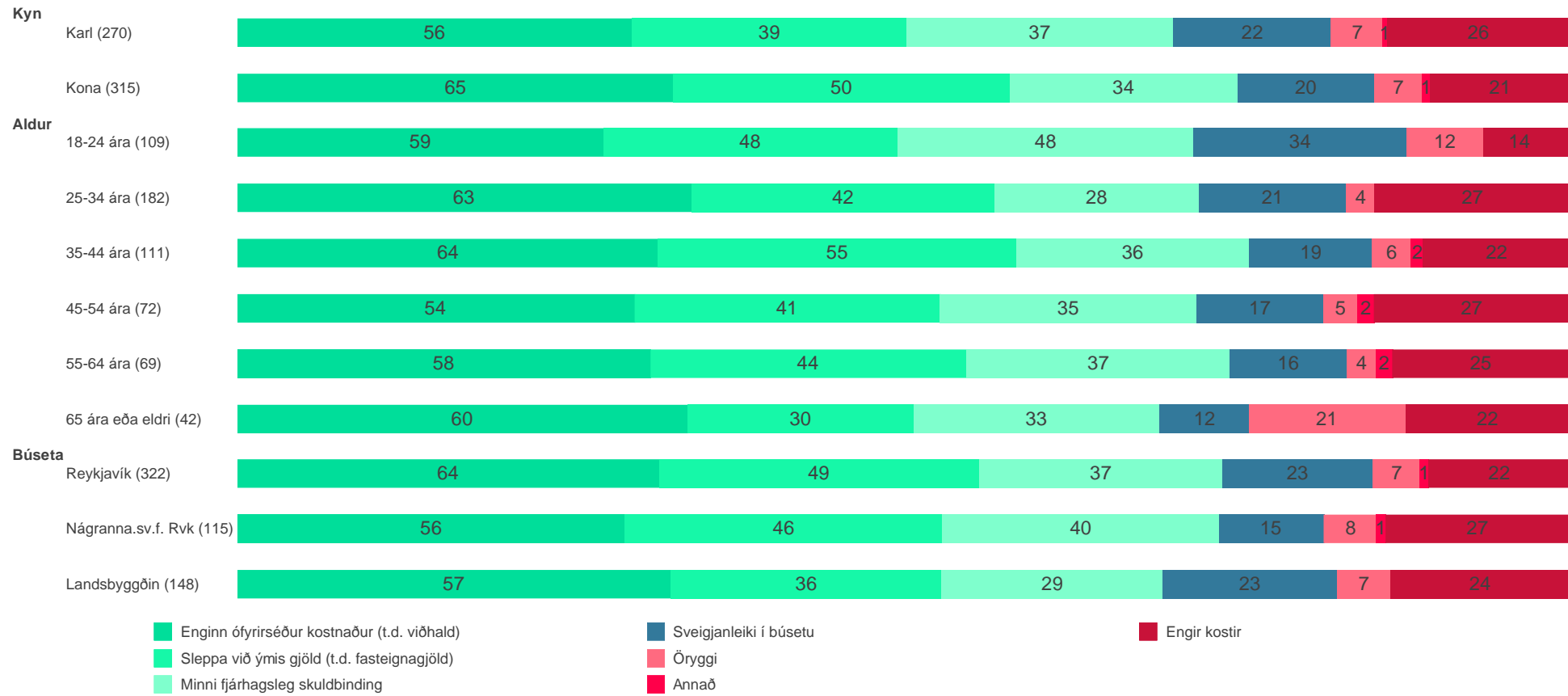
Ástæða	Meðaltal	Munur á milli hópa
A. Ég er leigjandi tímabundið	1.6	-BC
B. Ég er leigjandi af nauðsyn	2.9	A--
C. Ég er leigjandi vegna þess að ég vil vera á leigumarkaði	2.4	A--
Leigir þú...?		
A. Af einstaklingi á almennum markaði	2.2	-BCDEFG
B. Af ættingjum og vinum	1.7	A-CDEFG
C. Af einkareknu leigufélagi	3.5	AB--EF-
D. Af óhagnaðardrifnu leigufélagi	3.7	AB--E--
E. Á stúdentagörðum	1.0	ABCD-FG
F. Af sveitarfélagi	5.0	ABC-E--
G. Annars staðar	4.3	AB--E--
Upphæð leigu		
A. Lægrí en 100 þúsund kr.	2.7	----
B. 100 til 139 þúsund kr.	3.2	--CD
C. 140 til 179 þúsund kr.	2.2	-B--
D. 180 þúsund kr. eða hærra	2.4	-B--

Hverjir eru kostir þess að leigja íbúðarhúsnæði á Íslandi, að þínu mati?

Fjöldi svara	632 100.0%
Enginn ófyrirséður kostnaður (t.d. viðhald)	354 56.0%
Sleppa við ýmis gjöld (t.d. fasteignagjöld)	262 41.4%
Minni fjárhagsleg skuldbinding	207 32.8%
Sveigjanleiki í búsetu	124 19.7%
Öryggi	42 6.6%
Annað	5 0.8%
Engir kostir	135 21.4%
Veit ekki	40 6.3%
Vil ekki svara	7 1.2%



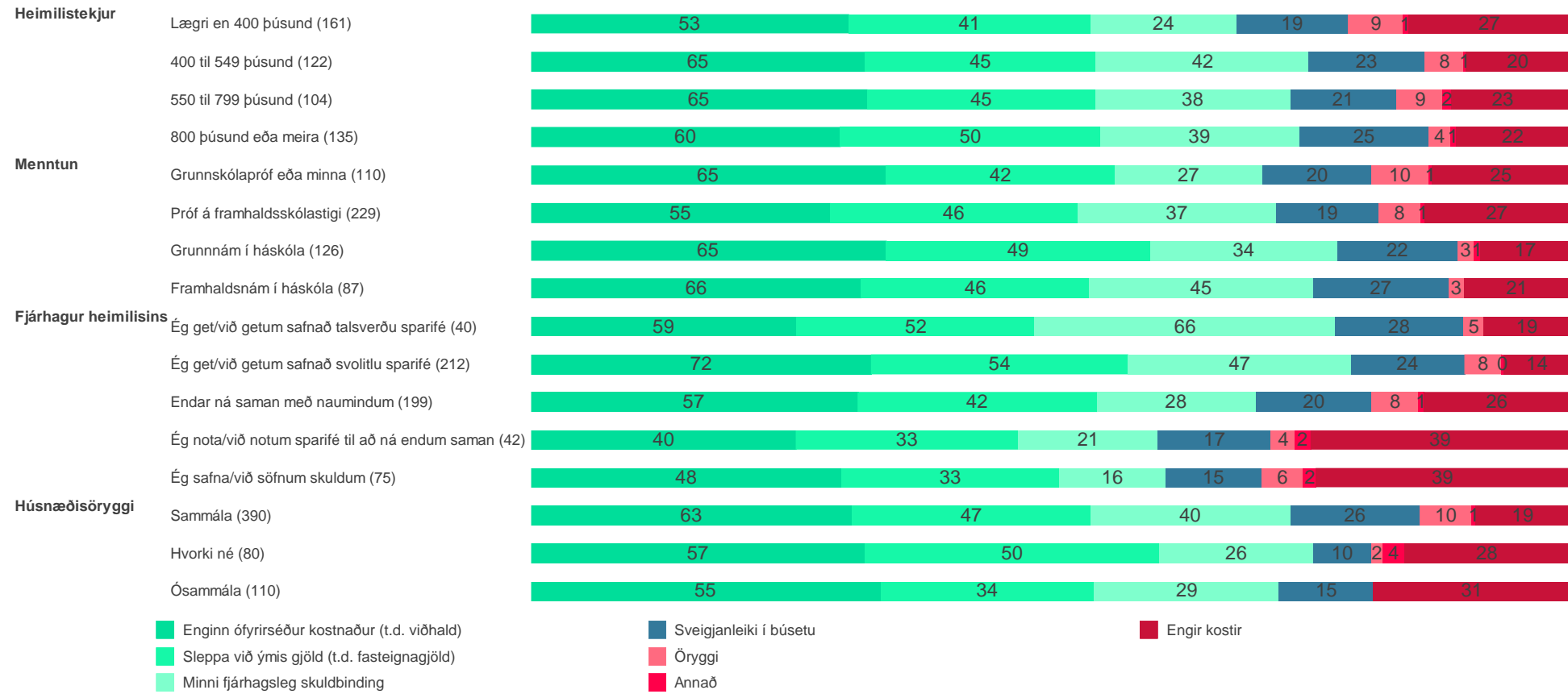
Hverjir eru kostir þess að leigja íbúðarhúsnæði á Íslandi, að þínu mati?



Hverjir eru kostir þess að leigja íbúðarhúsnæði á Íslandi, að þínu mati?

	Enginn ófyrrisæður kostnaður (t.d. viðhald)	Sleppa við ýmis gjöld (t.d. fasteignagjöld)	Minni fjárhagsleg skuldbinding	Sveigjanleiki í búsetu	Öryggi	Annað	Engir kostir
Kyn							
A. Karl	55.5% -B	38.6% -B	37.4% --	22.2% --	7.2% --	0.7% --	25.7% --
B. Kona	64.9% A-	50.0% A-	33.8% --	20.4% --	7.1% --	1.1% --	20.9% --
Aldur							
A. 18-24 ára	59.4% -----	47.5% ----F	48.1% -B----	34.4% -BCDEF	12.4% -B---	- -----	14.1% -B-D--
B. 25-34 ára	63.0% -----	42.0% --C--	28.3% A----	20.5% A----	3.9% A---F	- ---DE-	27.1% A----
C. 35-44 ára	64.3% -----	54.7% -B--F	35.5% -----	18.8% A----	5.9% ----F	1.9% -----	22.4% -----
D. 45-54 ára	53.7% -----	41.3% -----	34.7% -----	17.2% A----	4.5% ----F	2.2% -B---	26.6% A----
E. 55-64 ára	57.8% -----	44.2% -----	36.9% -----	16.4% A----	4.0% ----F	2.3% -B---	24.9% -----
F. 65 ára eða eldri	59.5% -----	29.9% A-C--	32.5% -----	11.9% A----	20.6% -BCDE-	- -----	21.8% -----
Búseta							
A. Reykjavík	63.7% ---	48.5% -C	36.7% ---	22.7% ---	7.1% ---	1.2% ---	21.5% ---
B. Nágranna.sv.f. Rvk	56.2% ---	46.0% ---	40.0% ---	15.2% ---	7.6% ---	1.3% ---	26.8% ---
C. Landsbyggðin	57.1% ---	35.6% A--	29.2% ---	22.9% ---	7.0% ---	- ---	23.7% ---

Hverjir eru kostir þess að leigja íbúðarhúsnæði á Íslandi, að þínu mati?



Hverjir eru kostir þess að leigja íbúðarhúsnæði á Íslandi, að þínu mati?

	Enginn ófyrrisæður kostnaður (t.d. viðhald)	Sleppa við ýmis gjöld (t.d. fasteignagjöld)	Minni fjárhagsleg skuldbinding	Sveigjanleiki í búsetu	Öryggi	Annað	Engir kostir
Heimilistekjur							
A. Lægrí en 400 þúsund	53.1% -BC-	40.6% ----	24.2% -BCD	18.8% ----	9.1% ----	0.9% ----	27.1% ----
B. 400 til 549 þúsund	65.4% A---	45.2% ----	41.7% A---	22.6% ----	7.6% ----	0.5% ----	20.4% ----
C. 550 til 799 þúsund	65.4% A---	44.7% ----	37.9% A---	20.7% ----	9.0% ----	1.6% ----	23.2% ----
D. 800 þúsund eða meira	59.9% ----	50.2% ----	38.7% A---	24.8% ----	4.2% ----	1.2% ----	22.1% ----
Menntun							
A. Grunnskólapróf eða minna	64.6% ----	41.7% ----	26.8% ---D	20.0% ----	10.3% --C-	0.6% ----	25.2% ----
B. Próf á framhaldsskólastigi	55.4% ----	45.8% ----	36.8% ----	18.9% ----	8.0% ----	0.6% ----	27.0% --C-
C. Grunnám í háskóla	65.3% ----	48.7% ----	34.4% ----	22.1% ----	2.9% A---	1.2% ----	16.6% -B--
D. Framhaldsnám í háskóla	66.4% ----	45.7% ----	45.1% A---	27.1% ----	3.2% ----	- ----	21.3% ----
Fjárhagur heimilisins							
A. Ég get/við getum safnað talsverðu sparifé	58.5% ----	52.4% ---E	66.0% -BCDE	28.2% ----	4.5% ----	- ----	19.0% --DE
B. Ég get/við getum safnað svolitlu sparifé	72.2% --CDE	54.4% --CDE	47.3% A-CDE	24.0% ----	7.9% ----	0.4% ----	14.2% --CDE
C. Endar ná saman með naumindum	57.1% -B-D-	41.8% -B---	27.9% AB--E	20.2% ----	8.1% ----	1.0% ----	25.6% -B--E
D. Ég nota/við notum sparifé til að ná endum saman	39.7% -BC--	33.2% -B---	20.9% AB---	16.9% ----	3.6% ----	2.3% ----	38.9% AB---
E. Ég safna/við söfnum skuldum	47.5% -B---	33.2% AB---	16.3% ABC--	14.6% ----	6.4% ----	1.9% ----	38.9% ABC--
Húsnæðisöryggi							
A. Sammála	63.4% ---	47.2% --C	39.5% -BC	25.6% -BC	10.3% -BC	0.6% -B-	18.8% --C
B. Hvorki né	57.2% ---	50.2% --C	26.2% A--	10.0% A--	1.9% A--	3.7% A-C	28.4% ---
C. Ósammála	55.3% ---	33.7% AB-	29.2% A--	14.9% A--	- A--	- -B-	31.1% A--

Hverjir eru kostir þess að leigja íbúðarhúsnæði á Íslandi, að þínu mati?

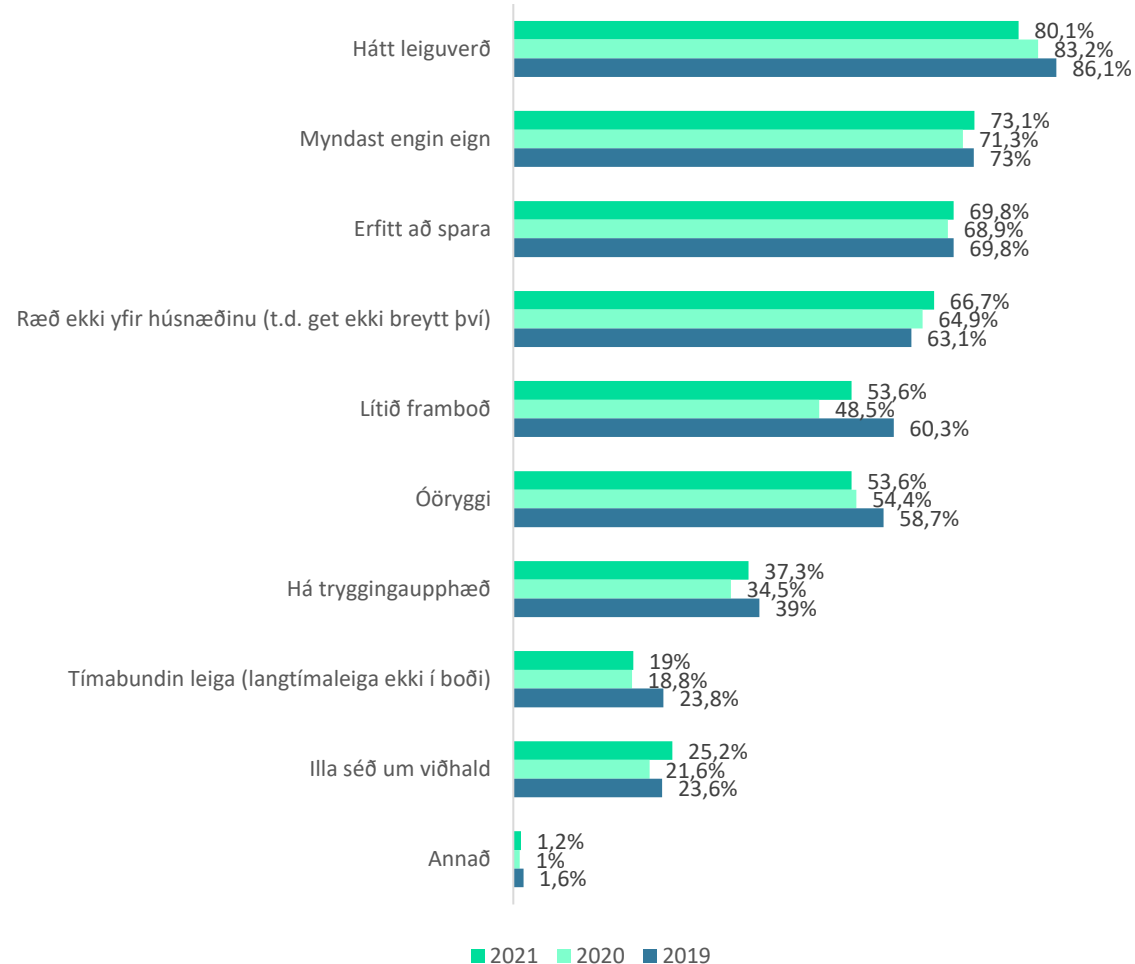


Hverjir eru kostir þess að leigja íbúðarhúsnæði á Íslandi, að þínu mati?

	Enginn óþyrirséður kostnaður (t.d. viðhald)	Steppa við ýmis gjöld (t.d. fasteignagjöld)	Minni fjárhagsleg skuldbinding	Sveigjanleiki í búsetu	Öryggi	Annað	Engir kostir
Timi í núverandi húsnæði							
A. Skemur en 1 ár	58.2% -----	46.1% -----	37.0% -----	31.3% --CDE	7.6% -----	0.5% -----	20.7% -----
B. 1 ár	63.9% -----	37.8% -----	36.8% -----	27.2% --C-E	4.7% -----	1.6% -----	17.0% ---D-
C. 2 ár	62.5% -----	37.2% -----	34.8% -----	14.9% AB---	4.3% -----	- -----	27.7% -----
D. 3 ár	61.9% -----	50.9% -----	30.2% -----	17.9% A----	6.4% -----	- -----	32.2% -B--
E. 4 ár eða lengur	60.2% -----	49.7% -----	36.3% -----	11.0% AB---	10.0% -----	2.2% -----	21.6% -----
Ástæða							
A. Ég er leigjandi tímabundið	62.7% ---	49.9% ---	47.5% -B-	26.1% -BC	6.1% --C	- --C	18.0% -BC
B. Ég er leigjandi af nauðsyn	57.8% --C	42.0% ---	26.6% A-C	15.9% A-C	5.4% --C	0.9% ---	27.8% A-C
C. Ég er leigjandi vegna þess að ég vil vera á leigumarkaði	75.7% -B-	53.2% ---	59.7% -B-	43.8% AB-	18.3% AB-	3.6% A--	3.8% AB-
Leigir þú...?							
A. Af einstaklingi á almennum markaði	62.3% -----	43.2% ---E--	39.6% -----	25.3% ----FG	4.9% ----FG	0.9% -----	24.9% -----
B. Af ættingjum og vinum	57.1% -----	43.1% ---E--	42.6% --C---	23.3% ----F-	4.5% ----FG	- ----G	21.5% -----
C. Af einkareknu leigufélagi	64.6% -----	54.2% -----	25.5% -B----	16.3% -----	4.8% ----F-	- -----	27.2% -----
D. Af óhagnaðardrífnu leigufélagi	60.1% -----	47.6% -----	25.6% -----	13.3% -----	11.1% -----	3.4% -----	19.8% -----
E. Á stúdentagörðum	62.6% -----	60.9% AB---FG	29.7% -----	20.6% -----	5.7% ----F-	- -----	13.3% -----
F. Af sveitarfélagi	60.5% -----	36.0% ---E--	28.9% -----	10.1% AB----	18.5% ABC-E--	1.1% -----	23.8% -----
G. Annars staðar	54.0% -----	38.3% ---E--	31.2% -----	10.1% A-----	16.1% AB----	4.3% -B----	25.0% -----
Upphæð leigu							
A. Lægri en 100 þúsund kr.	63.8% ---	40.3% ---	44.7% --D	29.5% --D	17.4% -BCD	1.0% ---	19.6% ---
B. 100 til 139 þúsund kr.	59.8% ---	44.5% ---	34.7% ---	21.1% ---	5.7% A-C-	0.6% ---	20.6% ---
C. 140 til 179 þúsund kr.	63.9% ---	49.6% ---	37.1% ---	25.0% ---	1.2% AB-D	1.2% ---	23.5% ---
D. 180 þúsund kr. eða hærra	60.4% ----	44.8% ----	31.8% A---	17.0% A---	5.9% A-C-	1.0% ----	26.6% ----

Hverjir eru gallarnir við að leigja íbúðarhúsnæði á Íslandi, að þínu mati?

Fjöldi svara	632 100.0%
Hátt leiguverð	491 77.6%
Myndast engin eign	448 70.9%
Erfitt að spara	427 67.6%
Ræð ekki yfir húsnæðinu (t.d. get ekki breytt því)	409 64.7%
Lítið framboð	329 52.0%
Óöryggi	329 52.0%
Há tryggingaupphæð	229 36.2%
Illa séð um viðhald	155 24.5%
Tímabundin leiga (langtímaleiga ekki í boði)	116 18.4%
Annað	10 1.5%
Engir gallar	7 1.2%
Veit ekki	13 2.0%
Vil ekki svara	7 1.1%



Hverjir eru gallarnir við að leigja íbúðarhúsnæði á Íslandi, að þínu mati?

	Hátt leiguverð	Myndast engin eign	Erfitt að spara	Ræð ekki yfir húsnæðinu (t.d. get ekki breytt því)	Lítið framboð	Óöryggi	Há tryggingaupphæð	Illa séð um viðhald	Tímabundin leiga (langtímaleiga ekki í boði)	Annað	Engir gallar
Kyn											
A. Karl	75.3% -B	72.9% --	62.3% -B	65.6% --	54.3% --	49.9% --	35.4% --	23.1% --	21.5% --	2.2% --	1.6% --
B. Kona	84.0% A-	73.3% --	75.9% A-	67.6% --	53.1% --	56.7% --	38.9% --	27.0% --	16.9% --	1.0% --	0.9% --
Aldur											
A. 18-24 ára	83.3% ----F	72.4% -BC-EF	76.6% ---DEF	75.6% ---EF	47.7% --C--	44.7% -BC--	35.1% -B--F	26.3% -----	20.0% -----	2.7% -----	- ----EF
B. 25-34 ára	85.6% ----F	82.1% A--EF	82.8% ---DEF	73.0% ---EF	56.6% ----F	59.5% A----F	51.2% A-CDEF	27.7% -----	20.0% -----	1.8% -----	0.4% ----EF
C. 35-44 ára	80.9% ----F	84.3% A--EF	76.5% ---DEF	73.0% ---EF	65.0% A--EF	58.7% A----F	33.5% -B--F	28.1% -----	18.7% -----	2.0% -----	0.6% ----F
D. 45-54 ára	75.7% -----	72.9% ---EF	62.3% ABC--F	64.3% ----F	58.3% ----F	53.2% ----F	31.9% -B----	20.8% -----	22.3% -----	0.9% -----	- ----F
E. 55-64 ára	76.2% ----F	55.1% ABCD-F	47.5% ABC--F	51.9% ABC--F	43.3% --C--	58.9% ----F	27.6% -B----	20.5% -----	17.6% -----	- -----	3.4% AB----
F. 65 ára eða eldri	58.4% ABC-E-	34.0% ABCDE-	23.6% ABCDE-	26.5% ABCDE-	33.6% -BCD--	28.9% -BCDE-	17.0% ABC---	18.9% -----	8.5% -----	- -----	8.0% ABCD--
Búseta											
A. Reykjavík	83.0% ---	78.5% -BC	72.7% --C	72.3% -BC	56.1% ---	56.4% ---	39.5% ---	28.0% -B-	18.2% ---	2.1% ---	0.8% ---
B. Nágranna.sv.f. Rvk	76.2% ---	65.9% A--	69.3% ---	59.5% A--	46.3% ---	47.2% ---	30.1% ---	13.4% A-C	16.1% ---	1.2% ---	1.7% ---
C. Landsbyggðin	76.9% ---	67.1% A--	63.8% A--	60.2% A--	54.2% ---	52.8% ---	38.3% ---	28.5% -B-	23.0% ---	0.8% ---	1.8% ---

Hverjir eru gallarnir við að leigja íbúðarhúsnæði á Íslandi, að þínu mati?

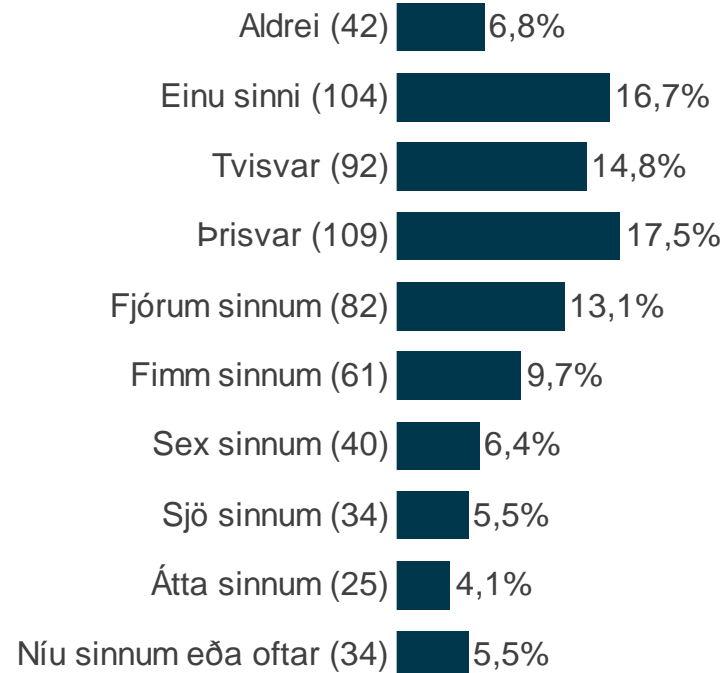
Heimilistekjur	Hátt leiguverð	Myndast engin eign	Erfitt að spara	Ræð ekki yfir húsnæðinu (t.d. get ekki breytt því)		Lítið framboð	Óöryggi	Há tryggingaupphæð	Illa séð um viðhald	Tímabundin leiga (langtímaleiga ekki í boði)		Engir Annað gallar
				Lítið	Óöryggi					Annað	Gallar	
Heimilistekjur												
A. Lægri en 400 þúsund	81.2% ---	71.0% ---	71.1% ---	64.2% ---	49.8% --C-	54.4% ---	39.2% ---	26.0% ---	25.7% --D	4.2% --D	1.9% ---	
B. 400 til 549 þúsund	82.5% ---	71.6% ---	67.4% ---	62.8% --C-	53.1% ---	53.8% ---	36.7% ---	27.3% ---	16.8% ---	0.7% ---	1.7% ---	
C. 550 til 799 þúsund	82.2% ---	75.0% ---	78.5% --D	75.2% -B-	61.8% A---	56.5% ---	42.2% ---	33.4% --D	21.6% ---	0.7% ---	- ---	
D. 800 þúsund eða meira	73.6% ---	77.0% ---	67.1% --C-	66.6% ---	58.9% ---	53.3% ---	37.6% ---	18.7% --C-	13.8% A---	- A---	- ---	
Menntun												
A. Grunnskólapróf eða minna	79.2% ---	67.6% --C-	65.2% --C-	68.9% ---	51.6% ---	52.3% ---	44.3% -B-	19.7% ---	14.0% ---	3.3% -B-	3.8% -B-	
B. Próf á framhaldsskólastigi	79.9% ---	71.4% --C-	69.7% ---	67.2% ---	50.4% ---	48.5% --CD	32.9% A--D	24.2% ---	21.8% ---	0.5% A---	0.8% A--	
C. Grunnám í háskóla	85.1% ---	81.3% AB--	77.6% A---	70.2% ---	58.6% ---	62.0% -B--	37.2% ---	28.7% ---	23.1% ---	2.7% ---	0.6% ---	
D. Framhaldsnám í háskóla	75.9% ---	78.3% ---	68.5% ---	61.1% ---	61.0% ---	62.3% -B--	44.9% -B--	26.3% ---	13.9% ---	- ---	- ---	
Fjárhagur heimilisins												
A. Ég get/við getum safnað talsverðu sparifé	63.3% --CDE	63.6% ----	48.7% -BCDE	65.6% ----	43.2% ----	32.7% -BCDE	23.9% --CDE	17.0% --DE	11.1% --D-	- --D-	1.9% ----	
B. Ég get/við getum safnað svolitlu sparifé	72.2% --CDE	74.4% ----	65.4% A-DE	68.3% ----	55.6% --D-	54.4% A--E	30.2% --CDE	20.5% --DE	18.4% --D-	0.6% --D-	1.5% ----	
C. Endar ná saman með naumindum	83.6% AB-D-	75.1% ----	73.4% A---	65.7% ----	55.5% --D-	51.6% A--E	41.9% AB---	26.3% ----	14.8% --D-	0.8% --D-	1.2% ----	
D. Ég nota/við notum sparifé til að ná endum saman	97.0% ABC--	74.4% ----	84.3% AB--	72.9% ----	38.4% -BC-E	56.5% A---	48.8% AB---	36.2% AB--	46.2% ABC-E	8.7% ABC--	- ----	
E. Ég safna/við söfnum skuldum	92.1% AB---	71.6% ----	83.2% AB--	68.3% ----	58.0% --D-	68.7% ABC--	48.8% AB---	36.7% AB--	23.5% --D-	2.7% ----	0.9% ----	
Húsnæðisöryggi												
A. Sammála	75.7% --C	74.1% -B-	67.8% --C	65.1% --C	46.7% -BC	42.2% -BC	31.6% --C	21.1% --C	11.3% -BC	1.2% ---	1.8% ---	
B. Hvorki né	84.2% --C	62.2% A-C	67.1% ---	62.0% --C	59.0% A-C	66.1% A-C	39.1% --C	26.9% ---	24.4% A-C	2.0% ---	- ---	
C. Ósammála	93.2% AB-	76.7% -B-	77.9% A--	75.1% AB-	73.2% AB-	84.1% AB-	56.6% AB-	38.9% A--	42.3% AB-	1.7% ---	- ---	

Hverjir eru gallarnir við að leigja íbúðarhúsnæði á Íslandi, að þínu mati?

	Hátt leiguverð	Myndast engin eign	Erfitt að spara	Ræð ekki yfir húsnæðinu (t.d. get ekki breytt því)	Lítið framboð	Óöryggi	Há tryggingaupphæð	Illa séð um viðhald	Tímabundin leiga (langtímaleiga ekki í boði)	Annað	Engir gallar
Timi í núverandi húsnæði											
A. Skemur en 1 ár	88.3% -B--E	71.2% --D-	76.2% ---E	67.1% ----	56.4% -----	56.3% -----	48.7% --C-E	22.2% -----	21.9% ---E	2.0% -----	0.7% -----
B. 1 ár	77.9% A---	72.4% --D-	70.3% ----	68.3% ----	55.5% -----	61.7% ---E	40.7% ----E	23.2% -----	21.6% -----	1.7% -----	- -----
C. 2 ár	80.0% -----	72.7% --D-	66.3% ----	65.6% ----	53.5% -----	52.6% -----	36.7% A--E	22.2% -----	24.8% ---E	1.8% -----	1.4% -----
D. 3 ár	81.8% -----	89.1% ABC-E	73.1% ----	76.2% ---E	62.0% ---E	56.3% -----	37.4% ---E	32.3% -----	15.6% -----	2.4% -----	- -----
E. 4 ár eða lengur	70.8% A---	68.8% --D-	63.9% A---	62.6% --D-	46.8% --D-	46.9% -B---	23.3% ABCD-	29.4% -----	12.0% A-C-	0.4% -----	3.0% -----
Ástæða											
A. Ég er leigjandi tímabundið	75.6% -BC	74.7% -C	73.4% -C	68.5% -C	45.9% -B-	45.7% -B-	36.4% -C	21.3% ---	19.0% ---	2.8% ---	- --C
B. Ég er leigjandi af nauðsyn	86.6% A-C	76.4% -C	73.9% -C	70.7% -C	59.6% A-C	60.0% A-C	41.5% -C	28.2% ---	21.0% -C	1.4% ---	0.8% ---
C. Ég er leigjandi vegna þess að ég vil vera á leigumarkaði	52.9% AB-	46.9% AB-	35.9% AB-	35.9% AB-	38.6% -B-	33.7% -B-	16.5% AB-	16.9% ---	8.6% -B-	- ---	3.8% A--
Leigir þú...?											
A. Af einstaklingi á almennum markaði	83.6% -C-FG	73.4% -----	72.7% ---FG	69.8% -B---G	59.0% ---EFG	61.6% ---EFG	42.5% -B--F-	22.4% ----F-	19.7% ----F-	0.8% -B----	0.5% ----F-
B. Af ættingjum og vinum	77.3% -C-F-	75.9% ----F-	70.7% ----FG	57.4% A-C-E--	54.8% ----G	57.5% ----FG	27.3% A-C---	22.6% -----	20.7% ----F-	4.3% A----	1.8% -----
C. Af einkareknu leigufélagi	95.3% AB-D-FG	76.8% -----	79.7% ----FG	79.0% -B-D-G	54.0% -----	50.8% -----	56.1% -B-EFG	26.2% -----	22.5% ----F-	1.2% -----	- ----F-
D. Af óhagnaðardrifnu leigufélagi	77.4% -C---	59.8% ---E--	62.1% -----	56.9% -C---	55.2% -----	49.9% -----	39.9% -----	28.4% -----	17.4% -----	3.2% -----	- -----
E. Á stúdentagörðum	84.6% ----F-	85.5% --D-F-	81.3% ----FG	76.5% -B---G	42.6% A-----	46.1% A-----	33.3% -C---	29.3% -----	30.4% ----FG	- -----	- -----
F. Af sveitarfélagi	61.7% ABC-E--	61.4% -B-E-G	51.0% ABC-E--	65.4% -----	44.3% A-----	35.7% AB----	24.5% A-C---	35.3% A-----	6.9% ABC-E--	1.1% -----	6.6% A-C---
G. Annars staðar	68.3% A-C---	82.1% ----F-	49.1% ABC-E--	50.4% A-C-E--	34.8% AB----	33.5% AB----	29.7% -C---	30.6% -----	8.0% ---E-	1.8% -----	- -----
Upphæð leigu											
A. Læгри en 100 þúsund kr.	56.5% -BCD	67.8% -C-	40.8% -BCD	59.5% -C-	44.8% ----	31.0% -BCD	20.0% -BCD	20.4% ----	10.4% ----	1.6% ----	2.8% --D
B. 100 til 139 þúsund kr.	75.0% A-CD	68.3% -C-	71.2% A---	61.6% -C-	55.8% ----	52.6% A---	36.9% A---	27.6% ----	17.7% ----	0.5% ----	2.0% --D
C. 140 til 179 þúsund kr.	84.7% AB--	83.0% AB-D	77.8% A---	76.8% AB--	53.9% ----	57.5% A---	40.4% A---	31.1% --D	20.6% ----	2.9% ----	0.9% ----
D. 180 þúsund kr. eða hærra	89.0% AB--	72.1% -C-	76.1% A---	67.4% ----	54.7% ----	61.4% A---	42.7% A---	19.8% -C-	19.7% ----	1.7% ----	- AB--

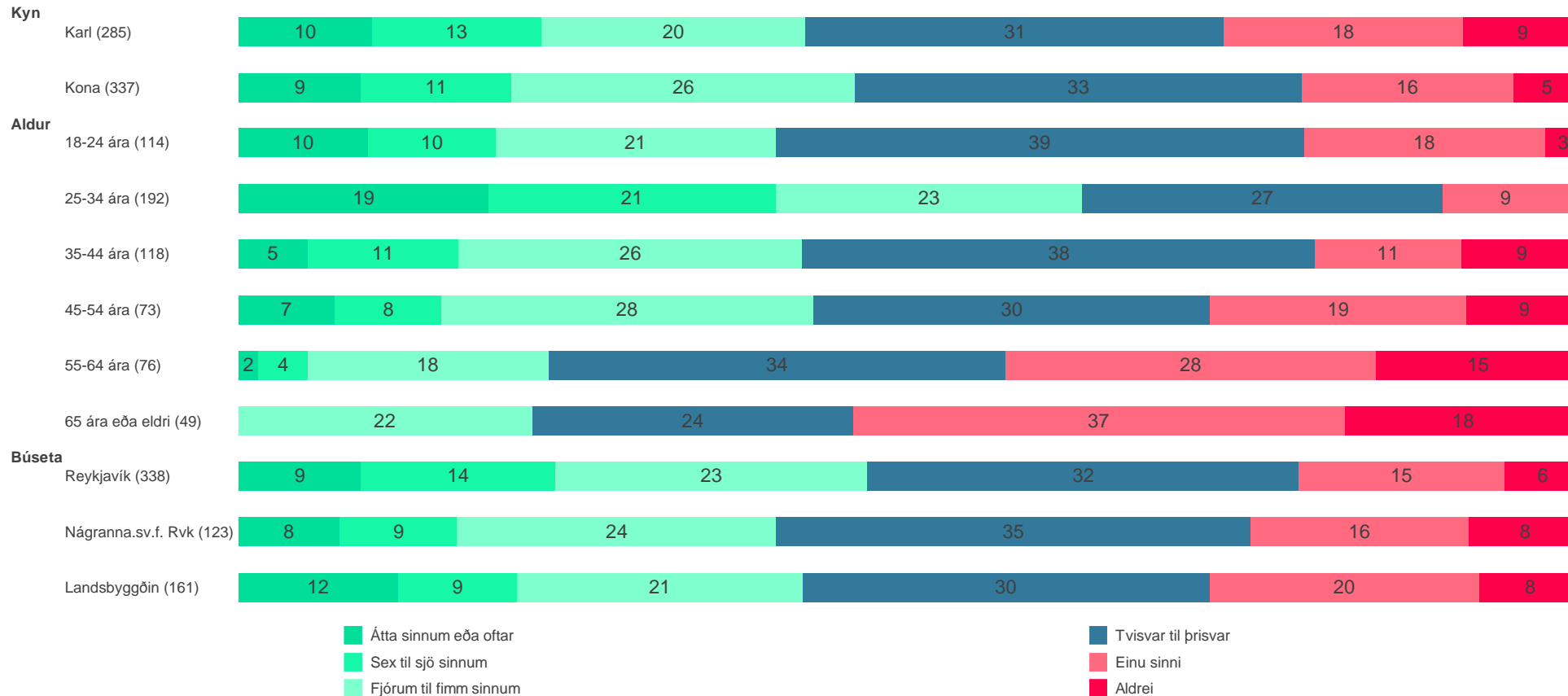
Hversu oft eða sjaldan hefur þú flutt frá og með árinu 2011?

Fjöldi svara	632 100.0%
Aldrei	42 6.6%
Einu sinni	104 16.4%
Tvisvar	92 14.5%
Þrisvar	109 17.2%
Fjórum sinnum	82 12.9%
Fimm sinnum	61 9.6%
Sex sinnum	40 6.3%
Sjö sinnum	34 5.4%
Átta sinnum	25 4.0%
Níu sinnum eða oftár	34 5.4%
Veit ekki	8 1.3%
Vil ekki svara	2 0.4%



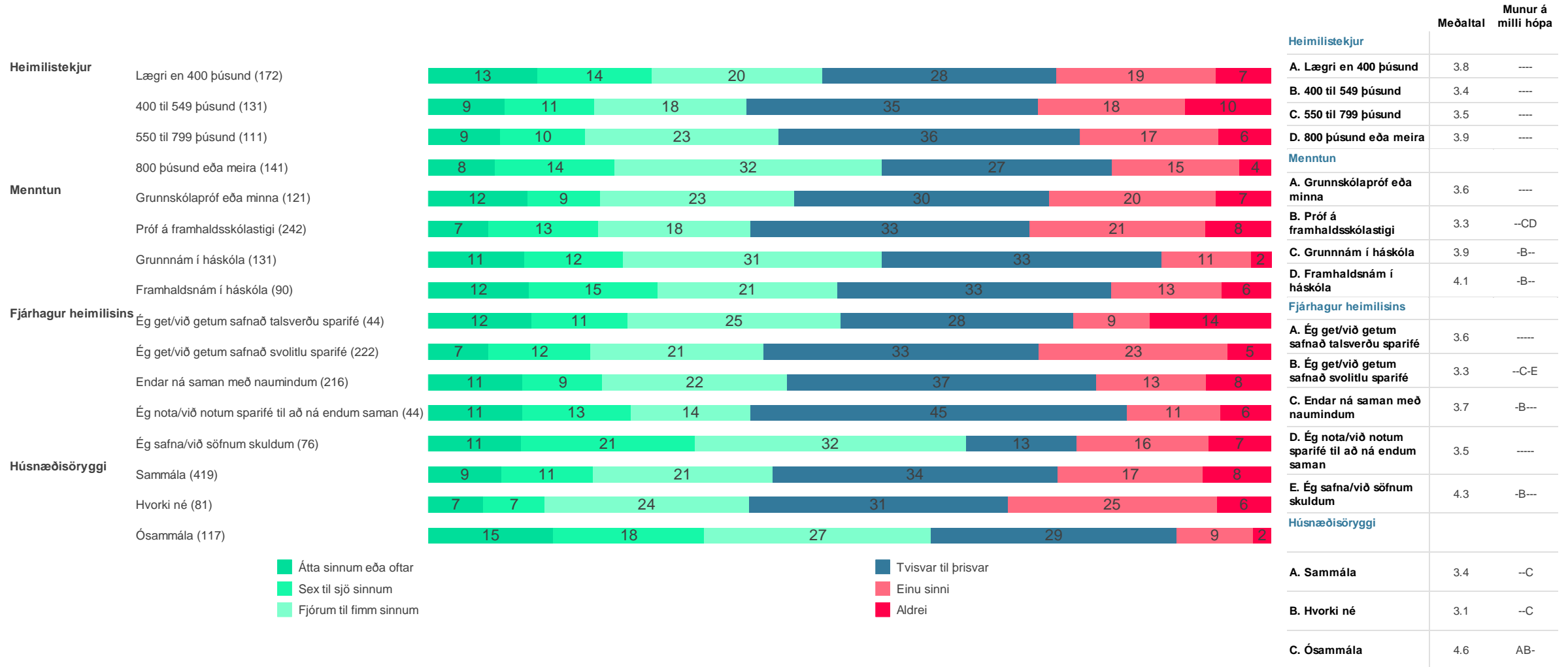
Meðaltal
 2021: 3,6
 2020: 3,6*
 2019: 3,6*
 2018: 3,8*
 2015: 4,0*
 2003: 4,3*

Hversu oft eða sjaldan hefur þú flutt frá og með árinu 2011?



	Meðaltal	Munur á milli hópa
Kyn		
A. Karl	3.5	--
B. Kona	3.7	--
Aldur		
A. 18-24 ára	3.5	-B--EF
B. 25-34 ára	4.8	A-CDEF
C. 35-44 ára	3.4	-B--EF
D. 45-54 ára	3.3	-B--EF
E. 55-64 ára	2.3	ABCD--
F. 65 ára eða eldri	1.9	ABCD--
Búseta		
A. Reykjavík	3.7	---
B. Nágranna.sv.f. Rvk	3.3	---
C. Landsbyggðin	3.6	---

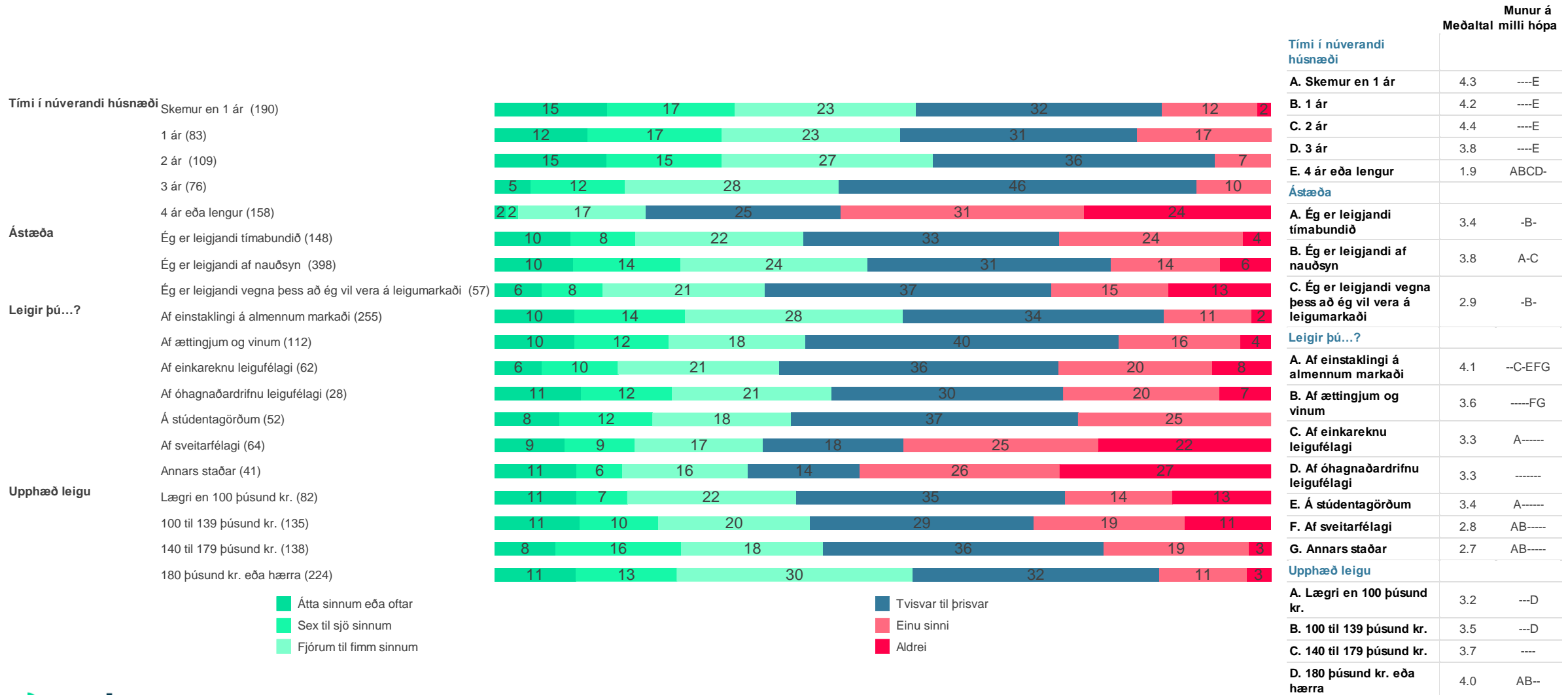
Hversu oft eða sjaldan hefur þú flutt frá og með árinu 2011?



■ Átta sinnum eða oftar
■ Sex til sjö sinnum
■ Fjórum til fimm sinnum

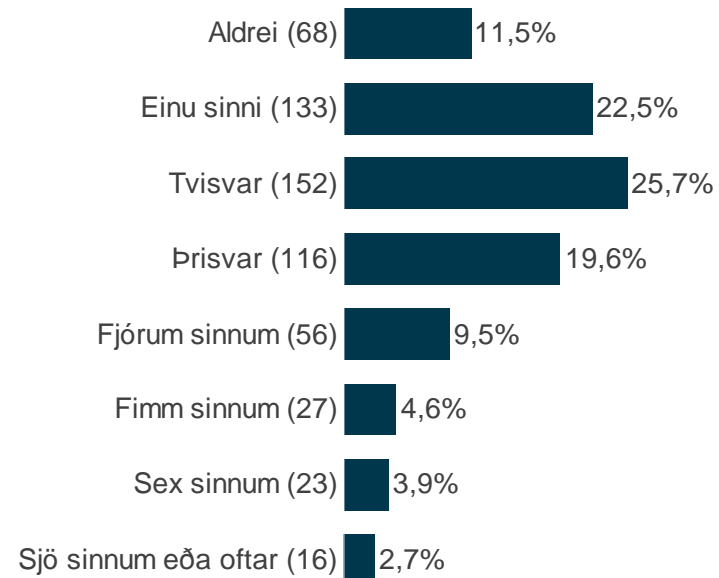
■ Tvisvar til þrisvar
■ Einu sinni
■ Aldrei

Hversu oft eða sjaldan hefur þú flutt frá og með árinu 2011?



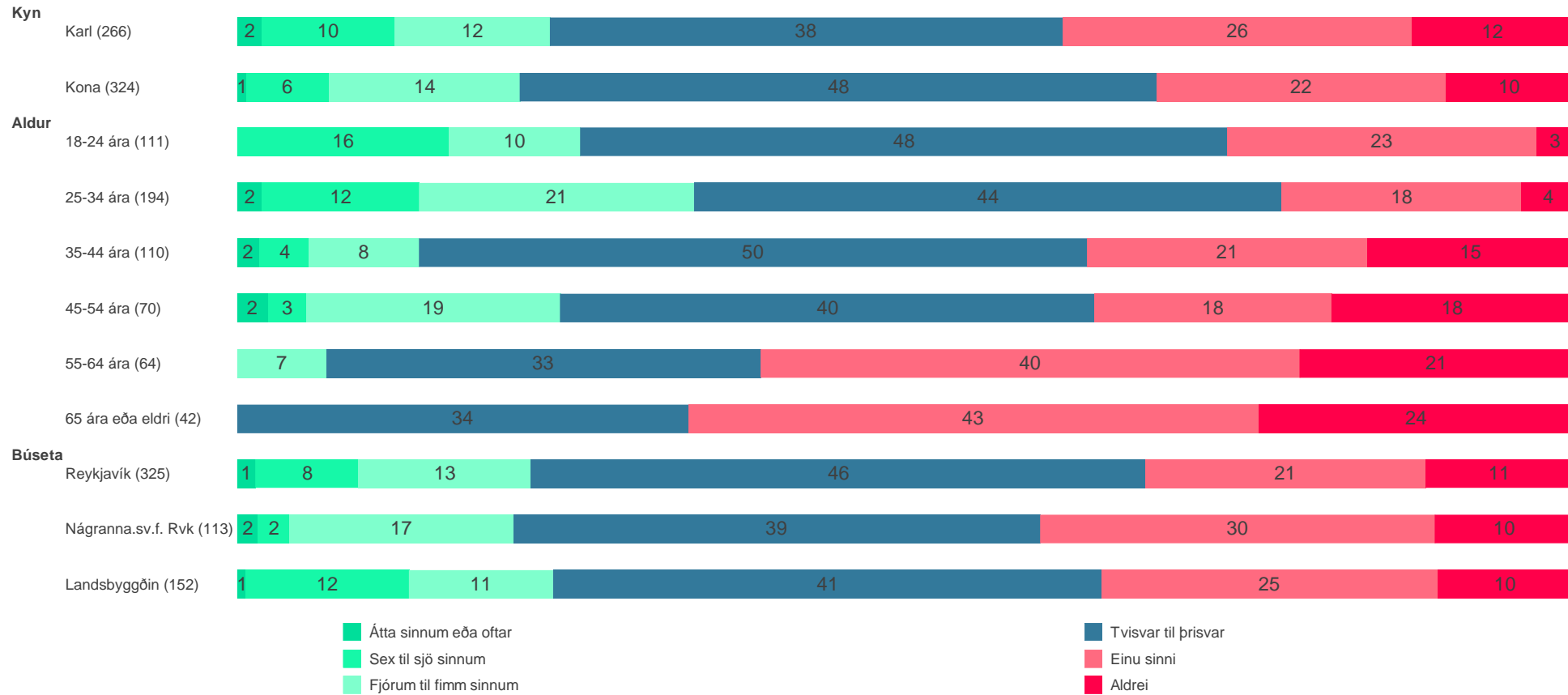
Hversu oft eða sjaldan hefur þú flutt frá og með árinu 2015?

Fjöldi svara	590 100.0%
Aldrei	63 10.7%
Einu sinni	139 23.6%
Tvisvar	146 24.7%
Þrisvar	111 18.7%
Fjórum sinnum	51 8.6%
Fimm sinnum	27 4.5%
Sex sinnum	26 4.5%
Sjö sinnum eða oftar	20 3.4%
Veit ekki	5 0.9%
Vil ekki svara	2 0.3%



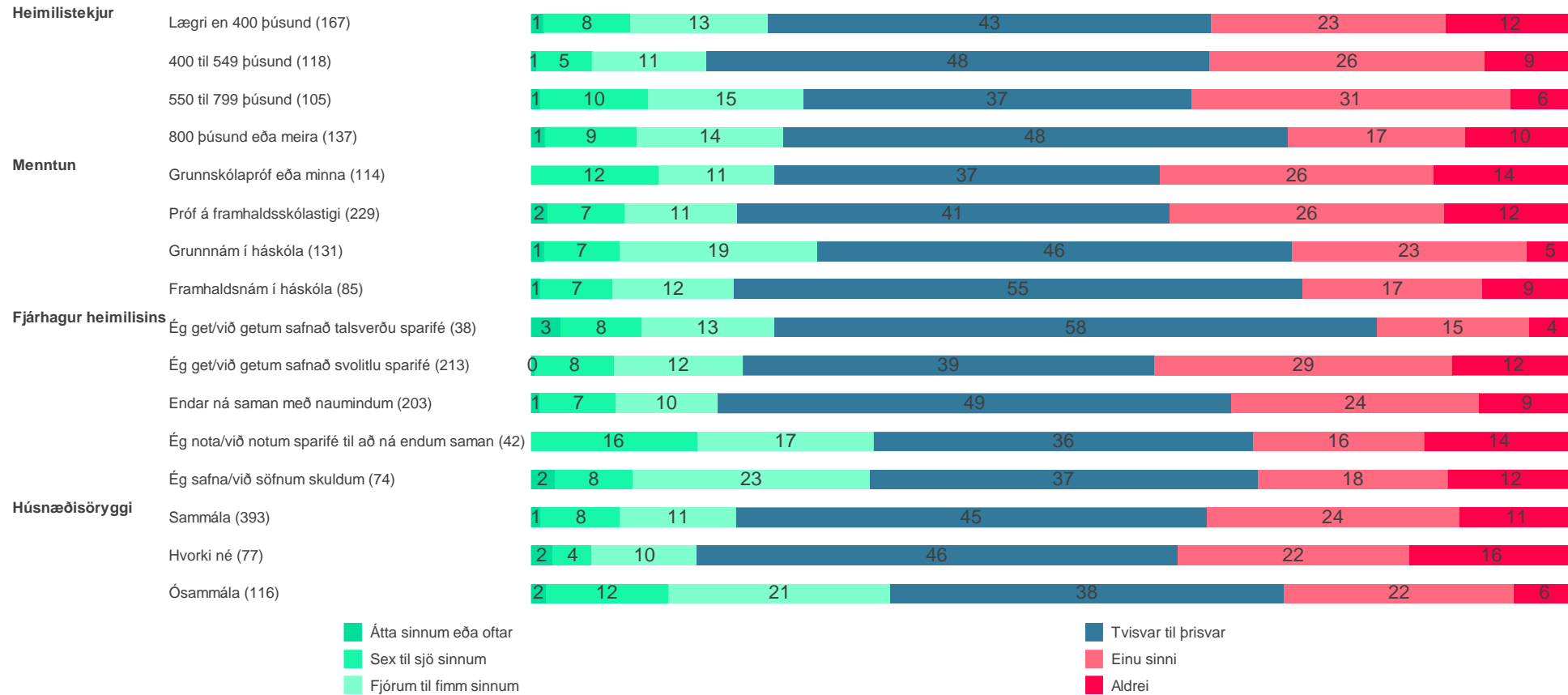
Meðaltal
 2021: 2,5
 2020: 2,7
 2019: 2,6
 2018: 2,7
 2015: 2,9
 2003: 2,9

Hversu oft eða sjaldan hefur þú flutt frá og með árinu 2015?



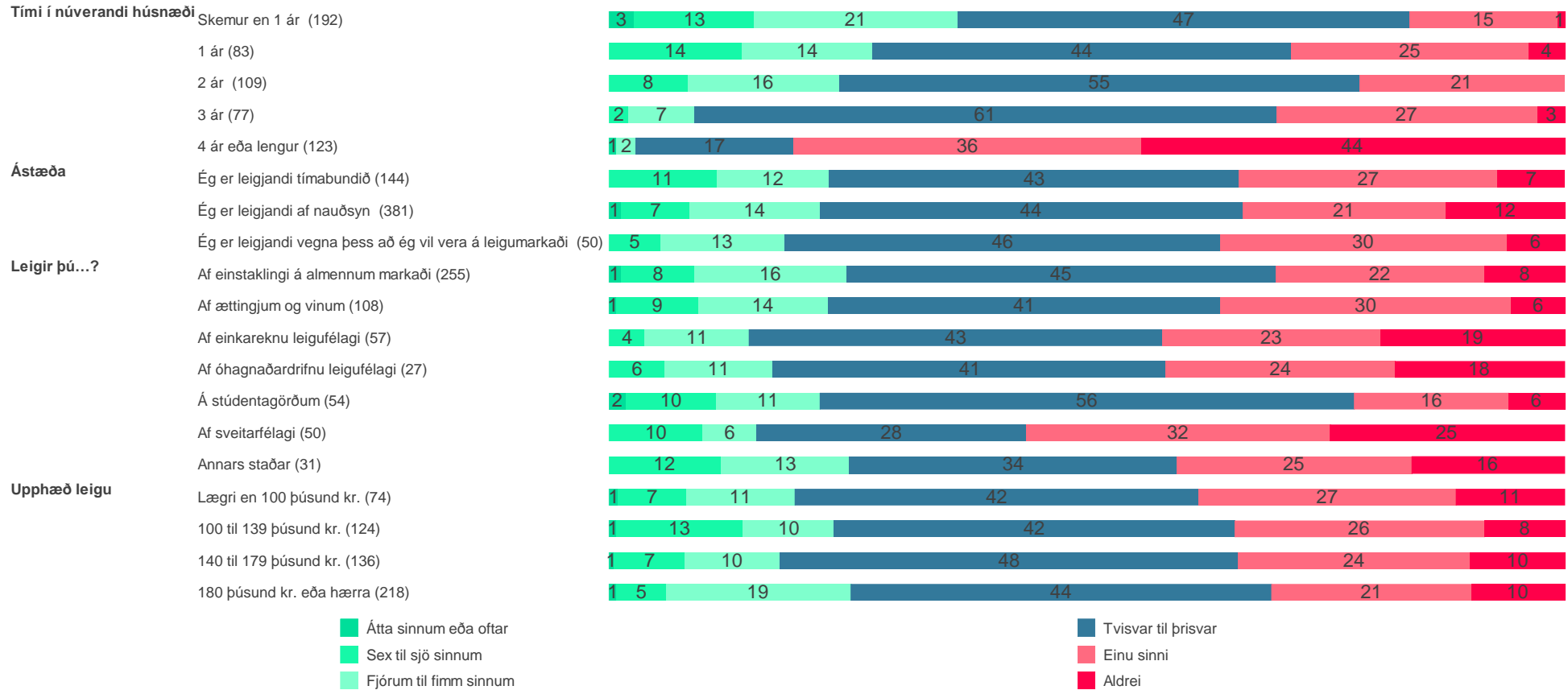
Kyn	Meðaltal	Munur á milli hópa
A. Karl	2.5	--
B. Kona	2.4	--
Aldur		
A. 18-24 ára	2.8	--CDEF
B. 25-34 ára	3.0	--CDEF
C. 35-44 ára	2.2	AB--EF
D. 45-54 ára	2.3	AB--EF
E. 55-64 ára	1.5	ABCD-F
F. 65 ára eða eldri	1.1	ABCDE-
Búseta		
A. Reykjavík	2.5	---
B. Nágranna.sv.f. Rvk	2.2	---
C. Landsbyggðin	2.5	---

Hversu oft eða sjaldan hefur þú flutt frá og með árinu 2015?



Heimilistekjur	Meðaltal	Munur á milli hópa
A. Lægri en 400 þúsund	2.5	----
B. 400 til 549 þúsund	2.3	----
C. 550 til 799 þúsund	2.6	----
D. 800 þúsund eða meira	2.6	----
Menntun		
A. Grunnskólapróf eða minna	2.4	----
B. Próf á framhaldsskólastigi	2.3	--C-
C. Grunnnám í háskóla	2.7	-B--
D. Framhaldsnám í háskóla	2.6	----
Fjárhagur heimilisins		
A. Ég get/við getum safnað talsverðu sparifé	2.8	-B---
B. Ég get/við getum safnað svolitlu sparifé	2.3	A---E
C. Endar ná saman með naumindum	2.4	----
D. Ég nota/við notum sparifé til að ná endum saman	2.7	----
E. Ég safna/við söfnum skuldum	2.8	-B---
Húsnæðisöryggi		
A. Sammála	2.3	--C
B. Hvorki né	2.2	--C
C. Ósammála	3.0	AB-

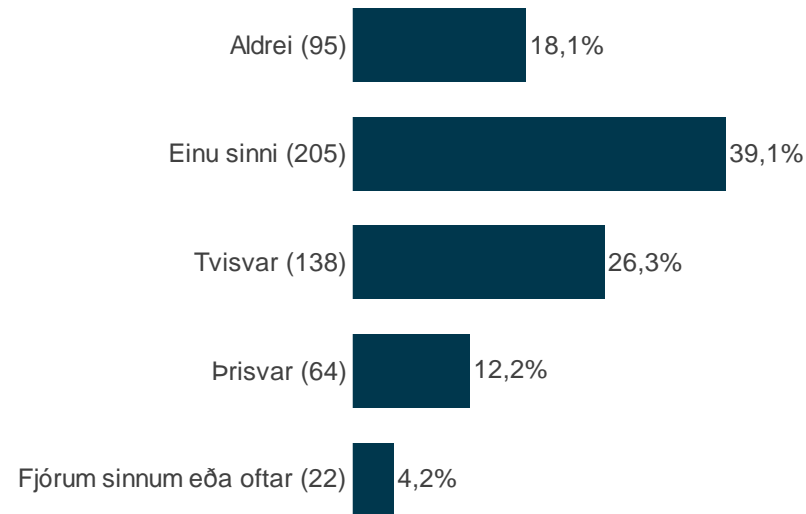
Hversu oft eða sjaldan hefur þú flutt frá og með árinu 2015?



Tími í núverandi húsnæði	Munur á Meðaltal milli hópa
A. Skemur en 1 ár	3.2 --CDE
B. 1 ár	2.9 ---DE
C. 2 ár	2.8 A--DE
D. 3 ár	2.2 ABC-E
E. 4 ár eða lengur	0.9 ABCD-
Ástæða	
A. Ég er leigjandi tímabundið	2.5 ---
B. Ég er leigjandi af nauðsyn	2.5 ---
C. Ég er leigjandi vegna þess að ég vil vera á leigumarkaði	2.2 ---
Leigir þú...?	
A. Af einstaklingi á almennum markaði	2.6 --CD-F-
B. Af ættingjum og vinum	2.5 --C-F-
C. Af einkareknu leigufélagi	2.0 AB--E--
D. Af óhagnaðardrifnu leigufélagi	2.0 A--E--
E. Á stúdentagörðum	2.7 --CD-F-
F. Af sveitarfélagi	1.9 AB--E--
G. Annars staðar	2.4 -----
Upphæð leigu	
A. Lægri en 100 þúsund kr.	2.3 ----
B. 100 til 139 þúsund kr.	2.6 ----
C. 140 til 179 þúsund kr.	2.3 ----
D. 180 þúsund kr. eða hærra	2.5 ----

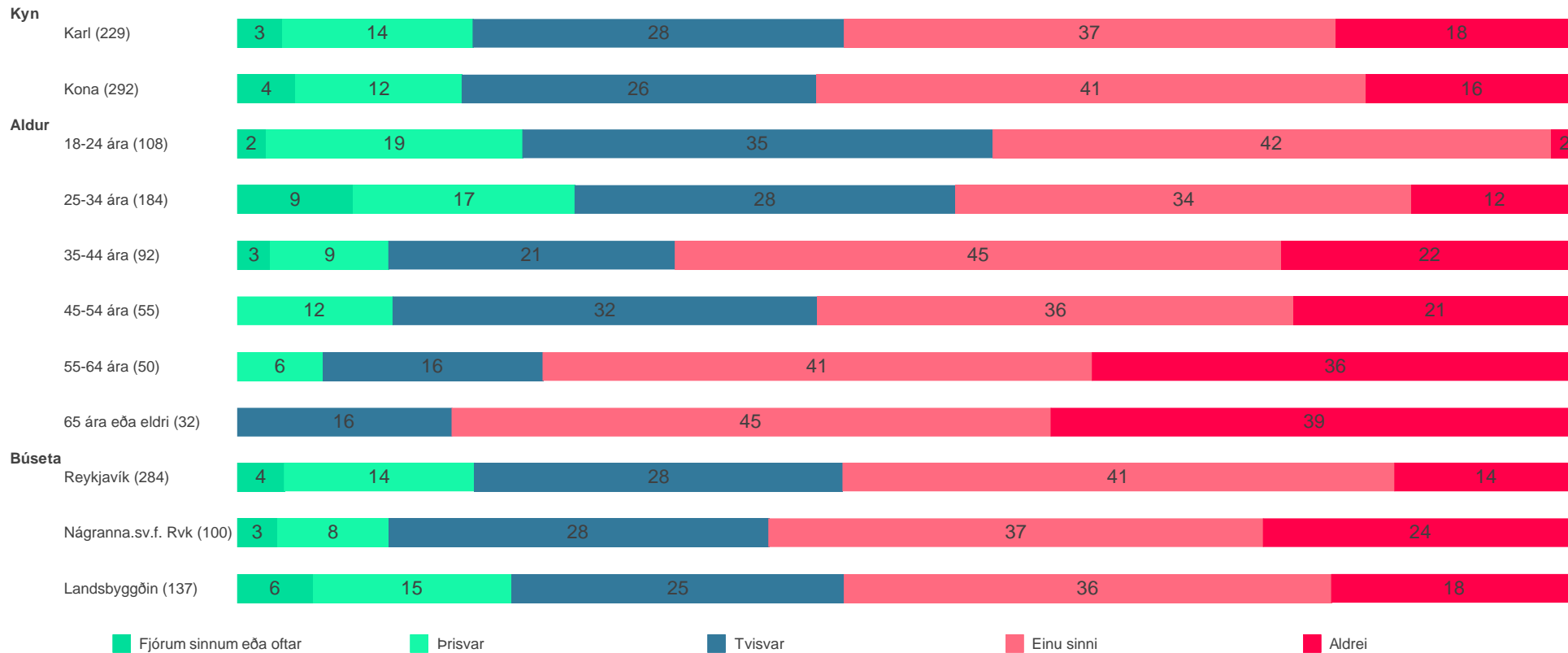
Hversu oft eða sjaldan hefur þú flutt frá og með árinu 2018?

Fjöldi svara	527 100.0%
Aldrei	88 16.6%
Einu sinni	204 38.6%
Tvisvar	141 26.7%
Þrisvar	69 13.1%
Fjórum sinnum eða oftar	21 3.9%
Veit ekki	3 0.5%
Vil ekki svara	3 0.6%



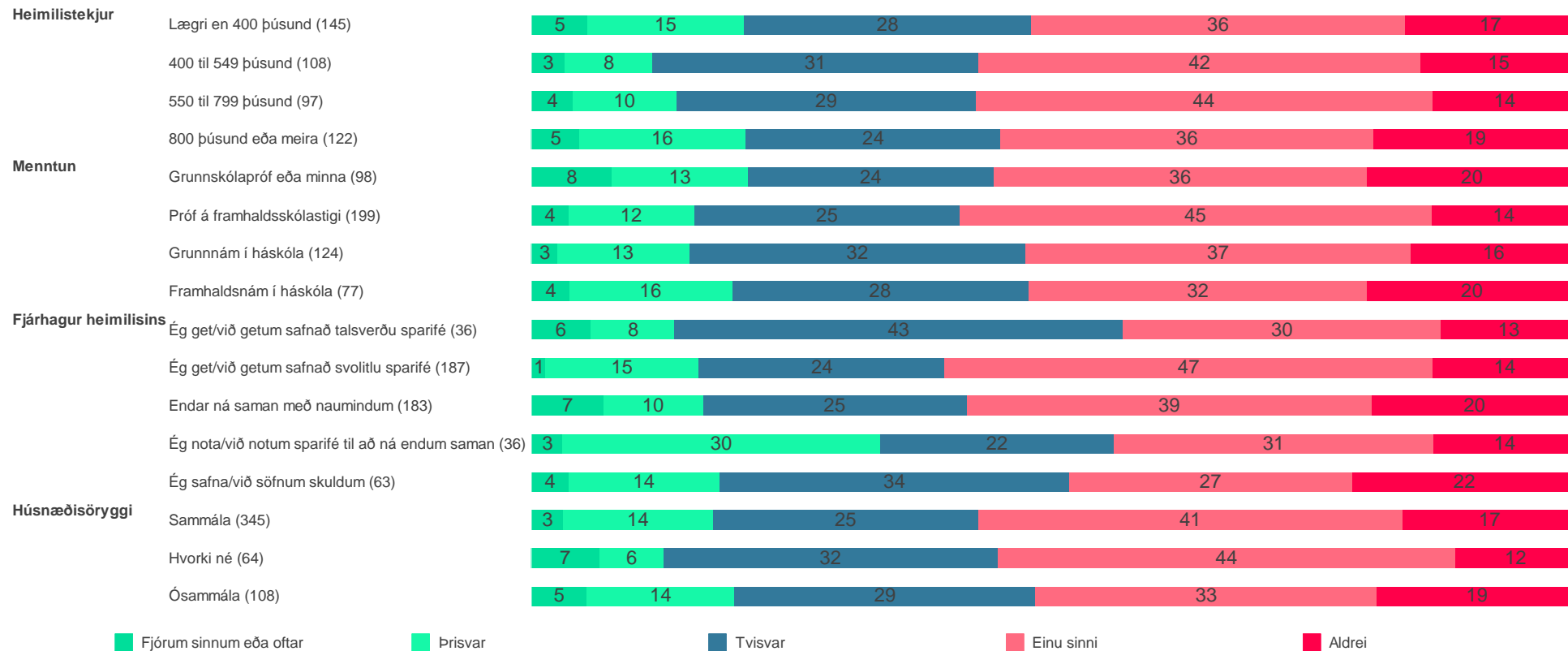
Meðaltal
2021: 1,5
2020: 1,6
2019: 1,5
2018: 1,6
2015: 1,7
2003: 1,8

Hversu oft eða sjaldan hefur þú flutt frá og með árinu 2018?



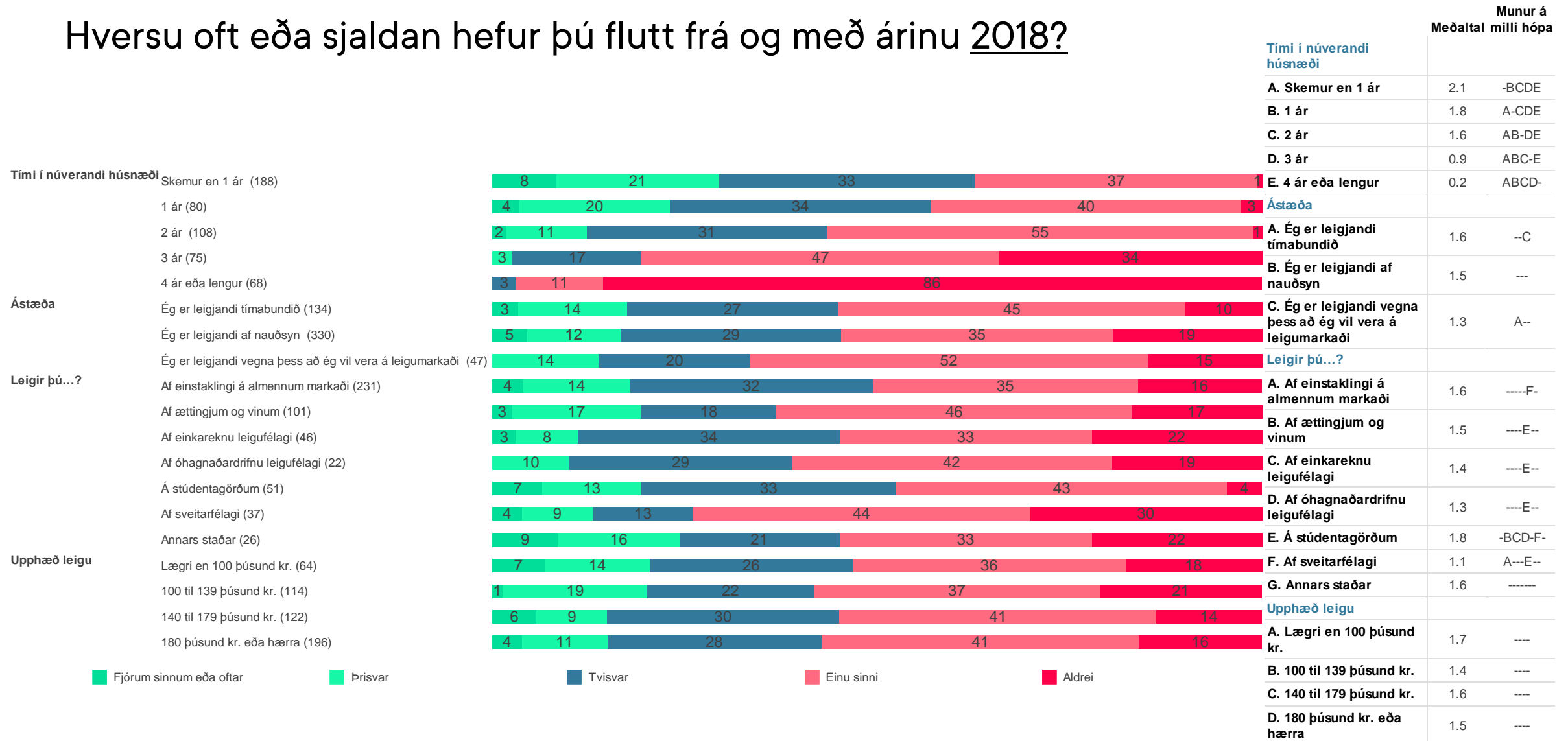
Kyn	Meðaltal	Munur á milli hópa
A. Karl	1.5	--
B. Kona	1.5	--
Aldur		
A. 18-24 ára	1.8	--CDEF
B. 25-34 ára	1.8	--CDEF
C. 35-44 ára	1.3	AB--EF
D. 45-54 ára	1.3	AB--EF
E. 55-64 ára	0.9	ABCD--
F. 65 ára eða eldri	0.8	ABCD--
Búseta		
A. Reykjavík	1.6	-B-
B. Nágranna.sv.f. Rvk	1.3	A-C
C. Landsbyggðin	1.6	-B-

Hversu oft eða sjaldan hefur þú flutt frá og með árinu 2018?



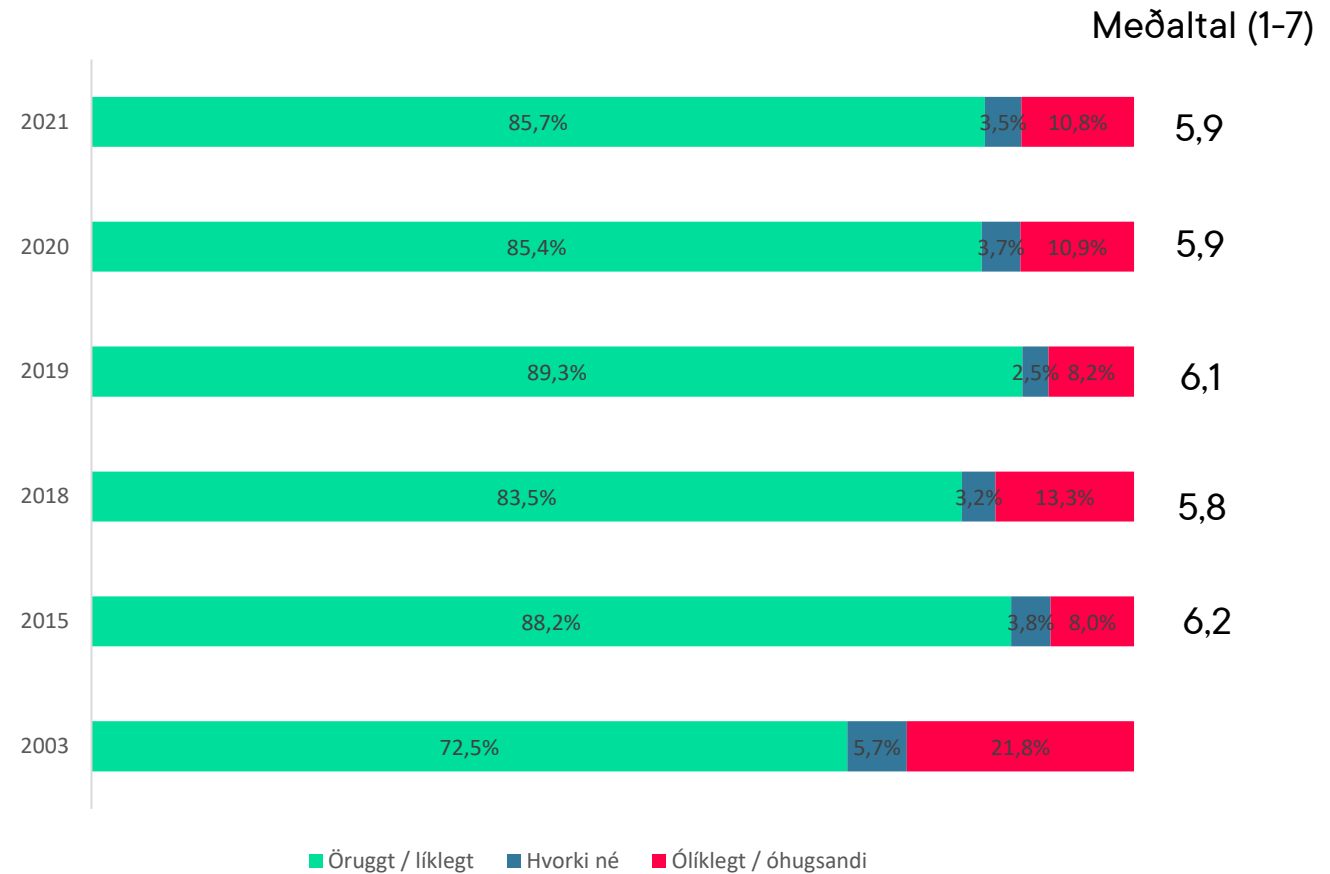
Heimilistekjur	Munur á Meðaltal milli hópa
A. Lægri en 400 þúsund	1.6 ----
B. 400 til 549 þúsund	1.5 ----
C. 550 til 799 þúsund	1.5 ----
D. 800 þúsund eða meira	1.5 ----
Menntun	
A. Grunnskólapróf eða minna	1.6 ----
B. Próf á framhaldsskólastigi	1.5 ----
C. Grunnám í háskóla	1.5 ----
D. Framhaldsnám í háskóla	1.6 ----
Fjárhagur heimilisins	
A. Ég get/við getum safnað talsverðu sparifé	1.7 ----
B. Ég get/við getum safnað svolitlu sparifé	1.4 --D-
C. Endar ná saman með naumindum	1.5 ----
D. Ég nota/við notum sparifé til að ná endum saman	1.8 -B--
E. Ég safna/við söfnum skuldum	1.5 ----
Húsnæðisöryggi	
A. Sammála	1.5 ---
B. Hvorki né	1.6 ---
C. Ósammála	1.6 ---

Hversu oft eða sjaldan hefur þú flutt frá og með árinu 2018?



Hversu líklegt eða ólíklegt telur þú að þú verðir á leigumarkaði eftir 1 ár?

Fjöldi svara	632 100.0%
Meðaltal (1-7)	5.93
Nær öruggt	330 52.2%
Mjög líklegt	134 21.2%
Frekar líklegt	66 10.5%
Hvorki né	21 3.4%
Frekar ólíklegt	27 4.3%
Mjög ólíklegt	19 3.1%
Nær óhugsandi	21 3.3%
Veit ekki	14 2.1%
Vil ekki svara	- -

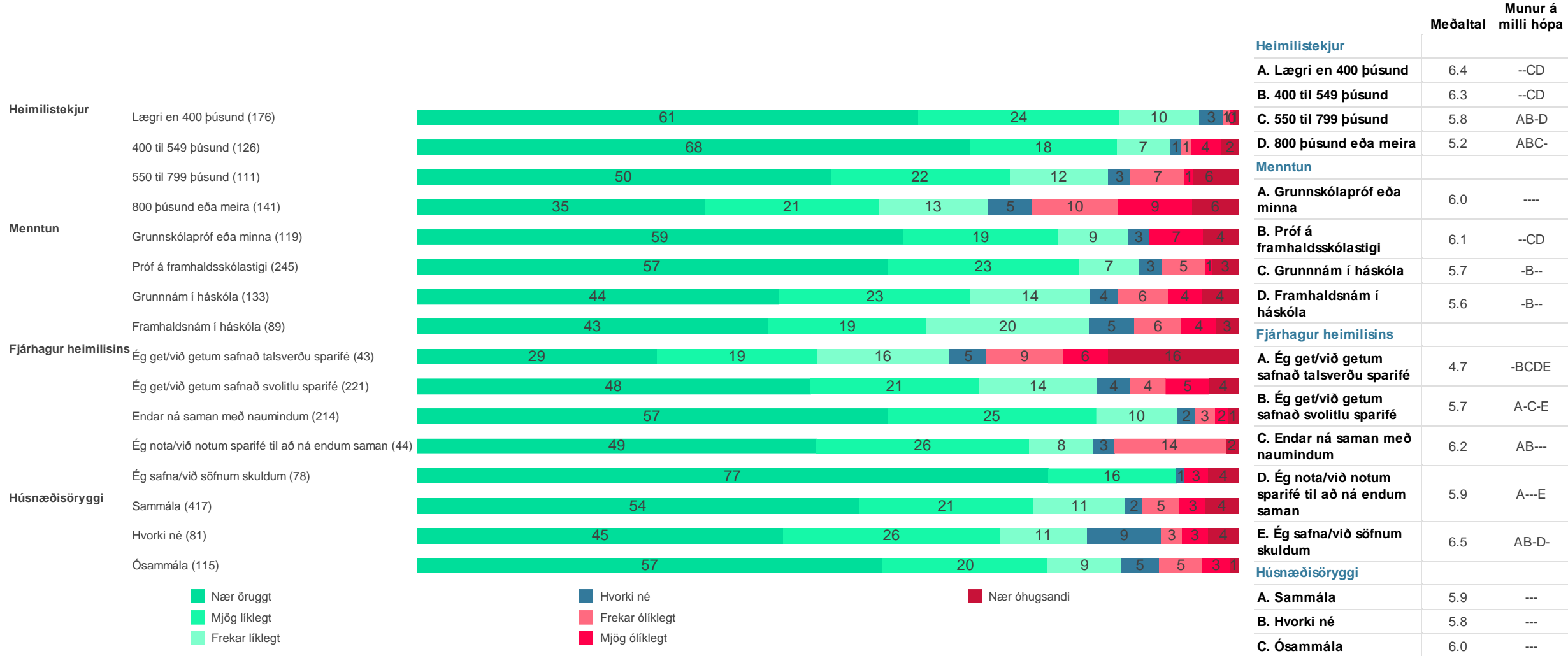


Hversu líklegt eða ólíklegt telur þú að þú verðir á leigumarkaði eftir 1 ár?



	Meðaltal	Munur á milli hópa
Kyn		
A. Karl	5.9	--
B. Kona	6.0	--
Aldur		
A. 18-24 ára	5.8	--C-E-
B. 25-34 ára	5.6	--CDEF
C. 35-44 ára	6.2	AB----
D. 45-54 ára	6.1	-B----
E. 55-64 ára	6.4	AB----
F. 65 ára eða eldri	6.0	-B----
Búseta		
A. Reykjavík	6.0	-B-
B. Nágranna.sv.f. Rvk	5.7	A--
C. Landsbyggðin	5.8	---

Hversu líklegt eða ólíklegt telur þú að þú verðir á leigumarkaði eftir 1 ár?



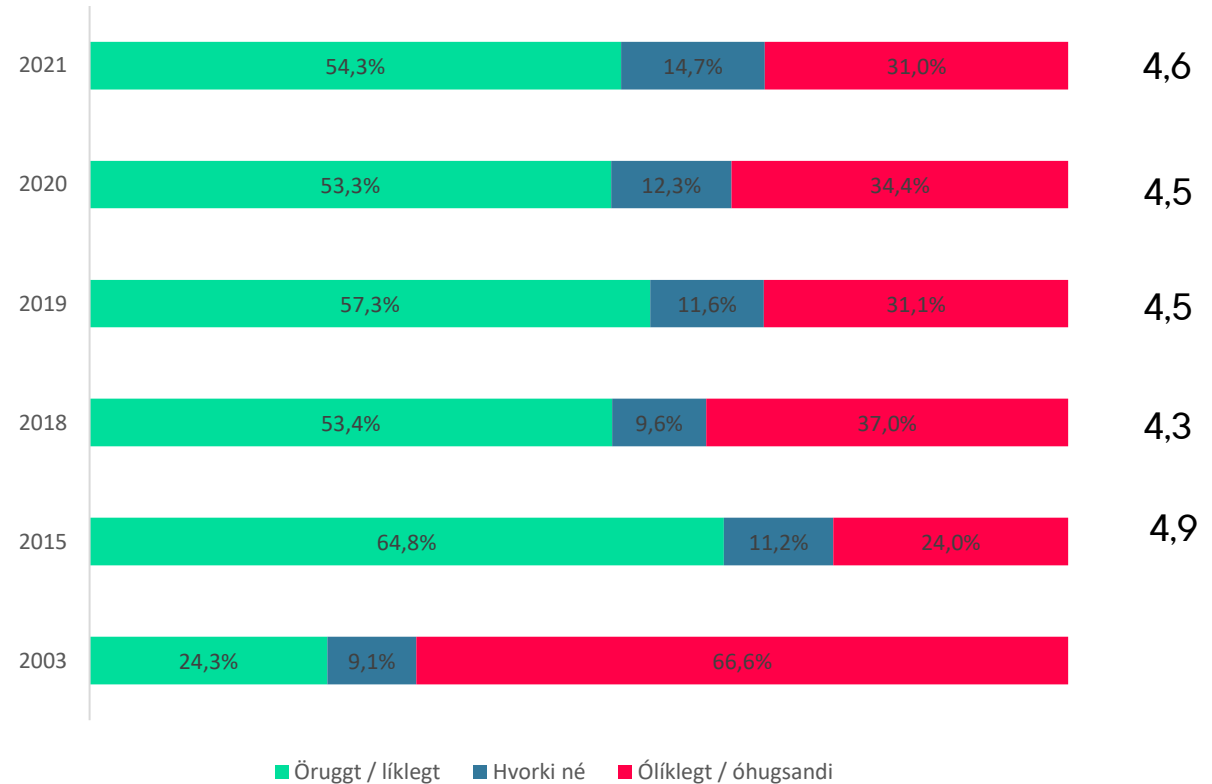
Hversu líklegt eða ólíklegt telur þú að þú verðir á leigumarkaði eftir 1 ár?



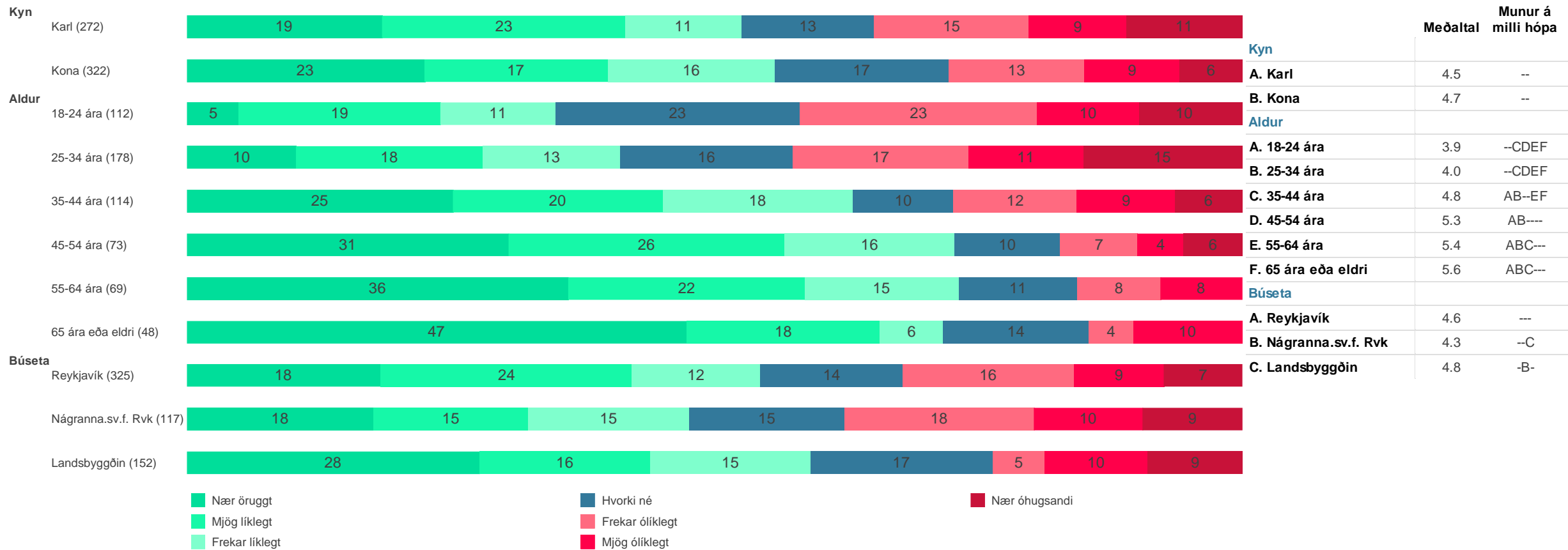
Hversu líklegt eða ólíklegt telur þú að þú verðir á leigumarkaði eftir 5 ár?

Fjöldi svara	632 100.0%
Meðaltal (1-7)	4.59
Nær öruggt	123 19.4%
Mjög líklegt	119 18.8%
Frekar líklegt	81 12.8%
Hvorki né	87 13.8%
Frekar ólíklegt	81 12.8%
Mjög ólíklegt	54 8.6%
Nær óhugsandi	49 7.7%
Veit ekki	39 6.1%
Vil ekki svara	- -

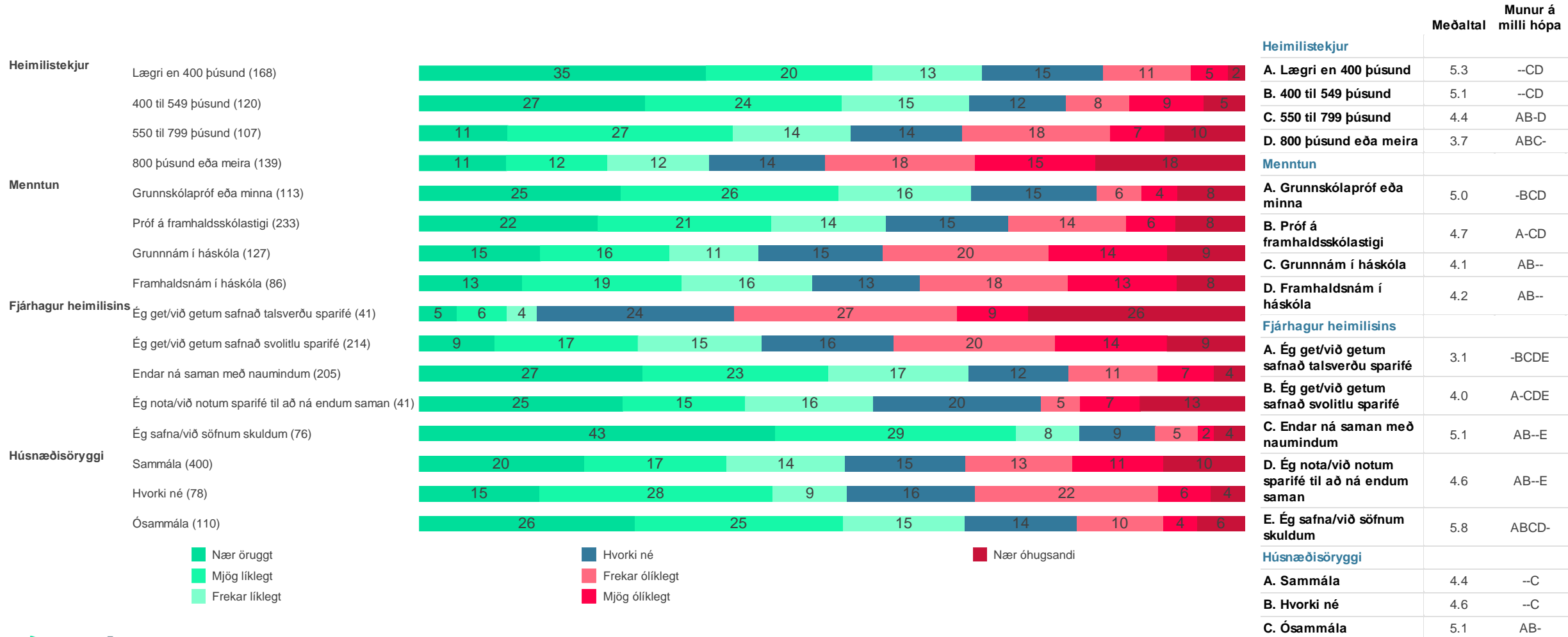
Meðaltal (1-7)



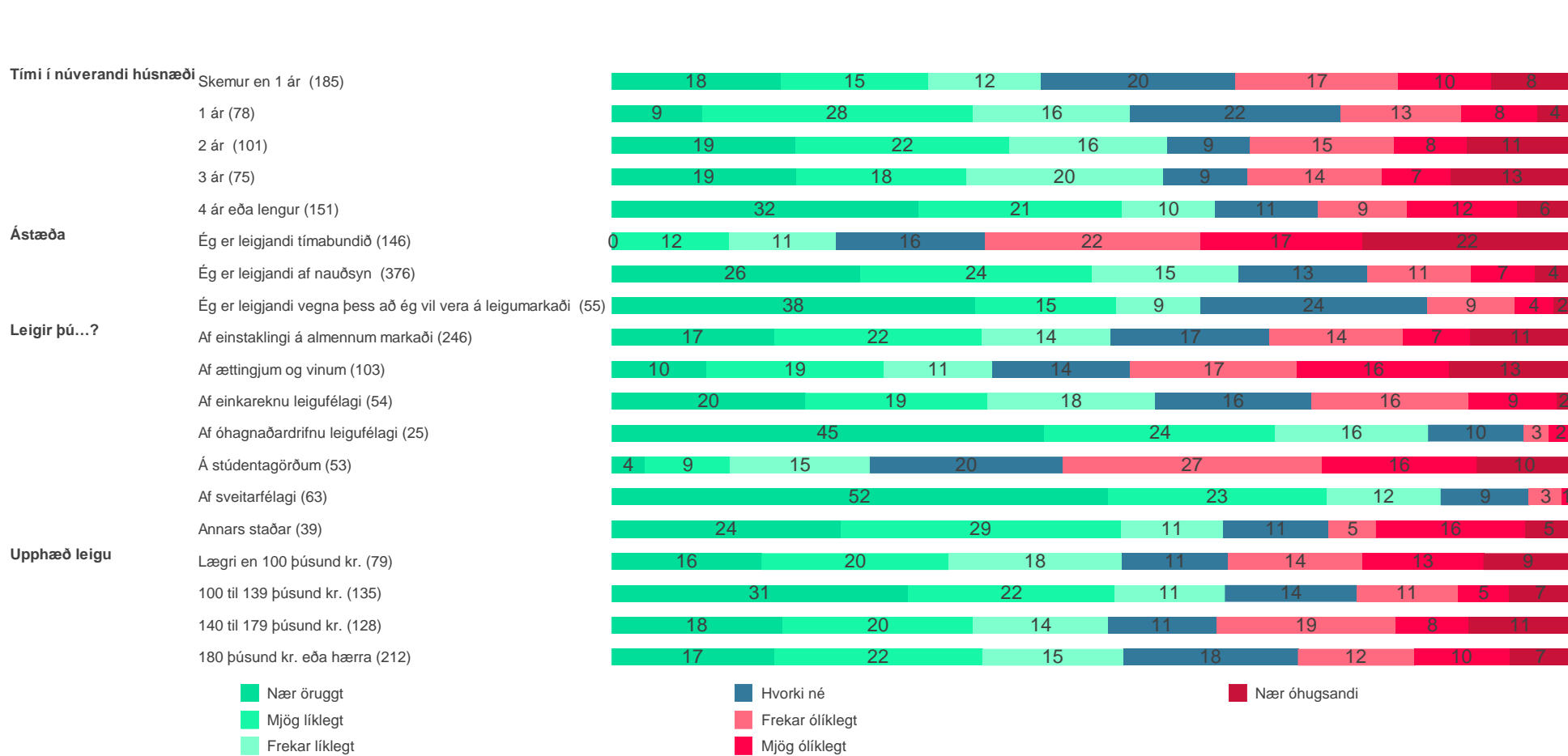
Hversu líklegt eða ólíklegt telur þú að þú verðir á leigumarkaði eftir 5 ár?



Hversu líklegt eða ólíklegt telur þú að þú verðir á leigumarkaði eftir 5 ár?



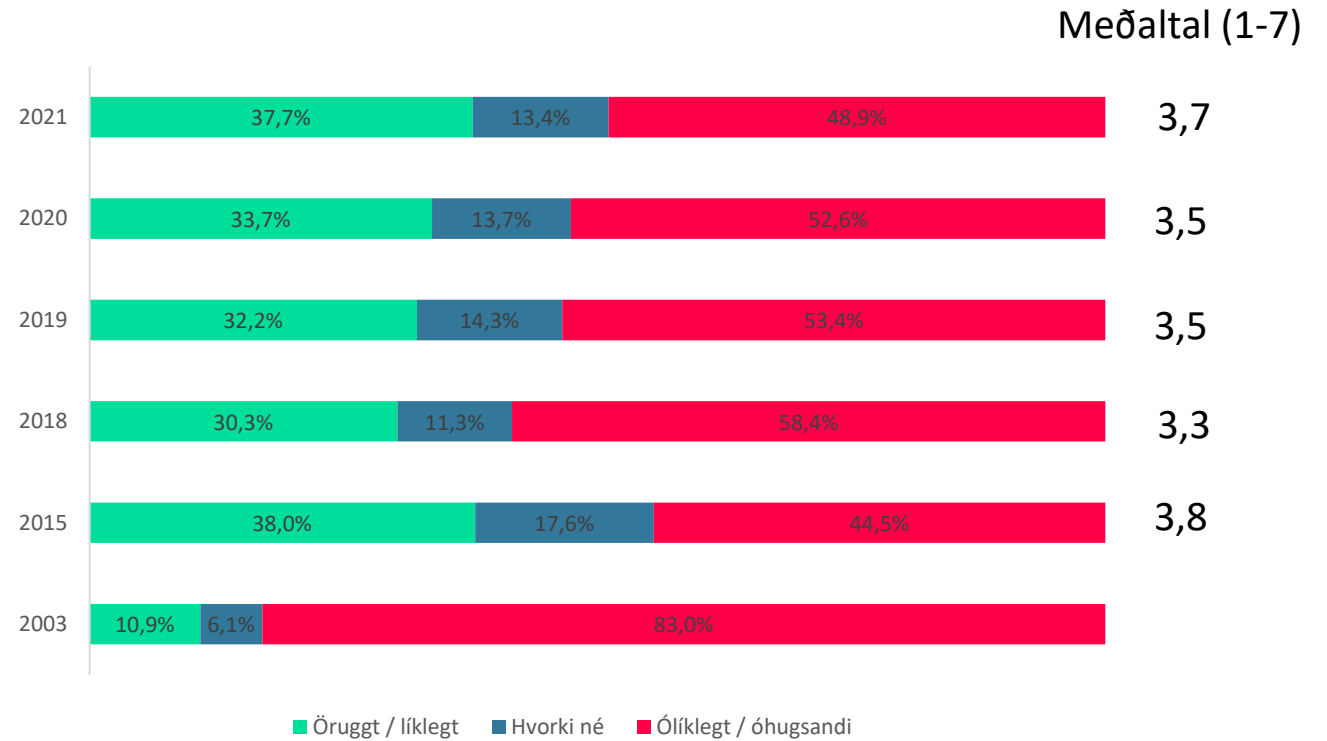
Hversu líklegt eða ólíklegt telur þú að þú verðir á leigumarkaði eftir 5 ár?



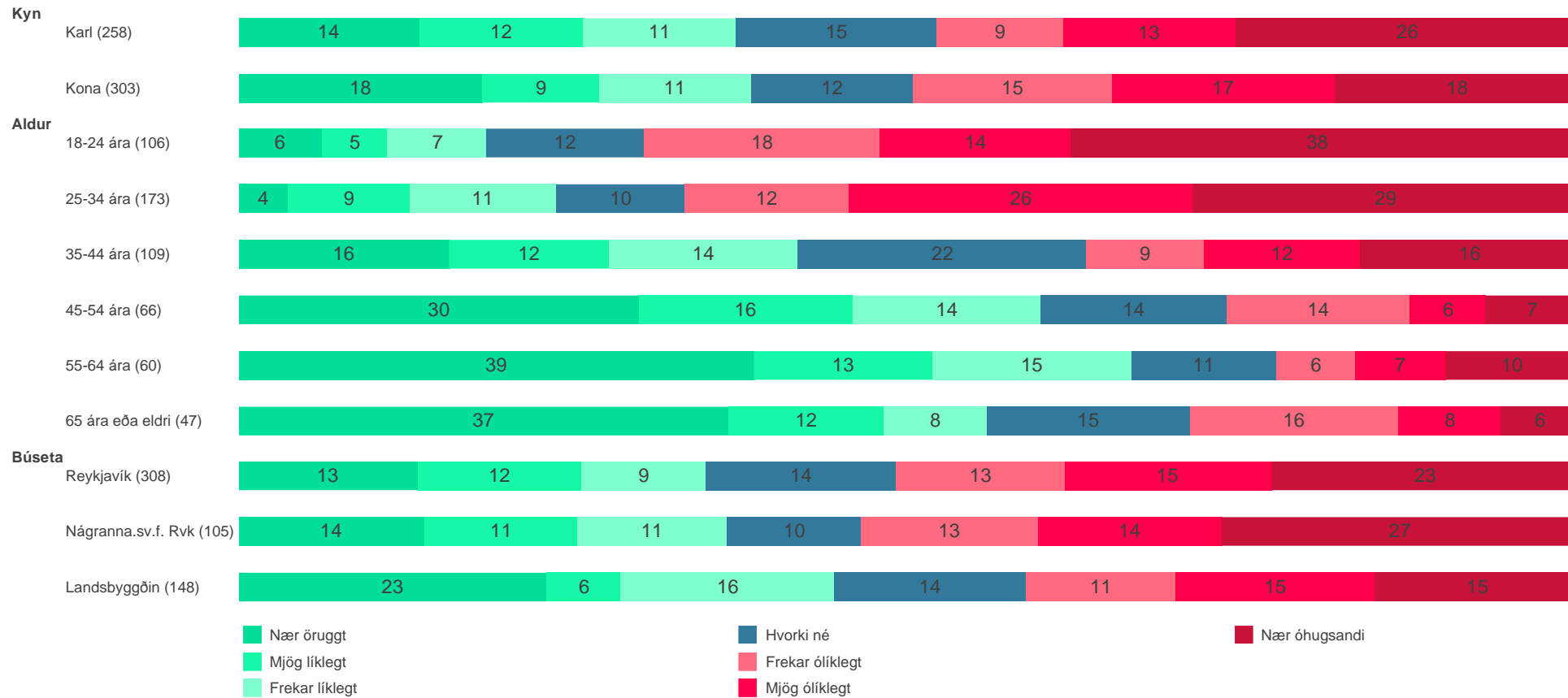
Tími í núverandi húsnæði	Meðaltal	Munur á milli hópa
A. Skemur en 1 ár	4.3	---E
B. 1 ár	4.6	----
C. 2 ár	4.6	---E
D. 3 ár	4.5	---E
E. 4 ár eða lengur	5.0	A-CD-
Ástæða		
A. Ég er leigjandi tímabundið	3.1	-BC
B. Ég er leigjandi af nauðsyn	5.1	A--
C. Ég er leigjandi vegna þess að ég vil vera á leigumarkaði	5.3	A--
Leigir þú...?		
A. Af einstaklingi á almennum markaði	4.5	-B-DEF-
B. Af ættingjum og vinum	3.9	A-CD-FG
C. Af einkareknu leigufélagi	4.8	-B-DEF-
D. Af óhagnaðardrifnu leigufélagi	5.9	ABC-E-G
E. Á stúdentagörðum	3.5	A-CD-FG
F. Af sveitarfélagi	6.1	ABC-E-G
G. Annars staðar	4.9	-B-DEF-
Upphæð leigu		
A. Lægri en 100 þúsund kr.	4.4	-B--
B. 100 til 139 þúsund kr.	5.1	A-CD
C. 140 til 179 þúsund kr.	4.4	-B--
D. 180 þúsund kr. eða hærra	4.6	-B--

Hversu líklegt eða ólíklegt telur þú að þú verðir á leigumarkaði eftir 10 ár?

Fjöldi svara	632 100.0%
Meðaltal (1-7)	3.73
Nær öruggt	90 14.2%
Mjög líklegt	58 9.1%
Frekar líklegt	64 10.1%
Hvorki né	75 11.9%
Frekar ólíklegt	69 10.9%
Mjög ólíklegt	84 13.3%
Nær óhugsandi	121 19.2%
Veit ekki	68 10.8%
Vil ekki svara	3 0.4%

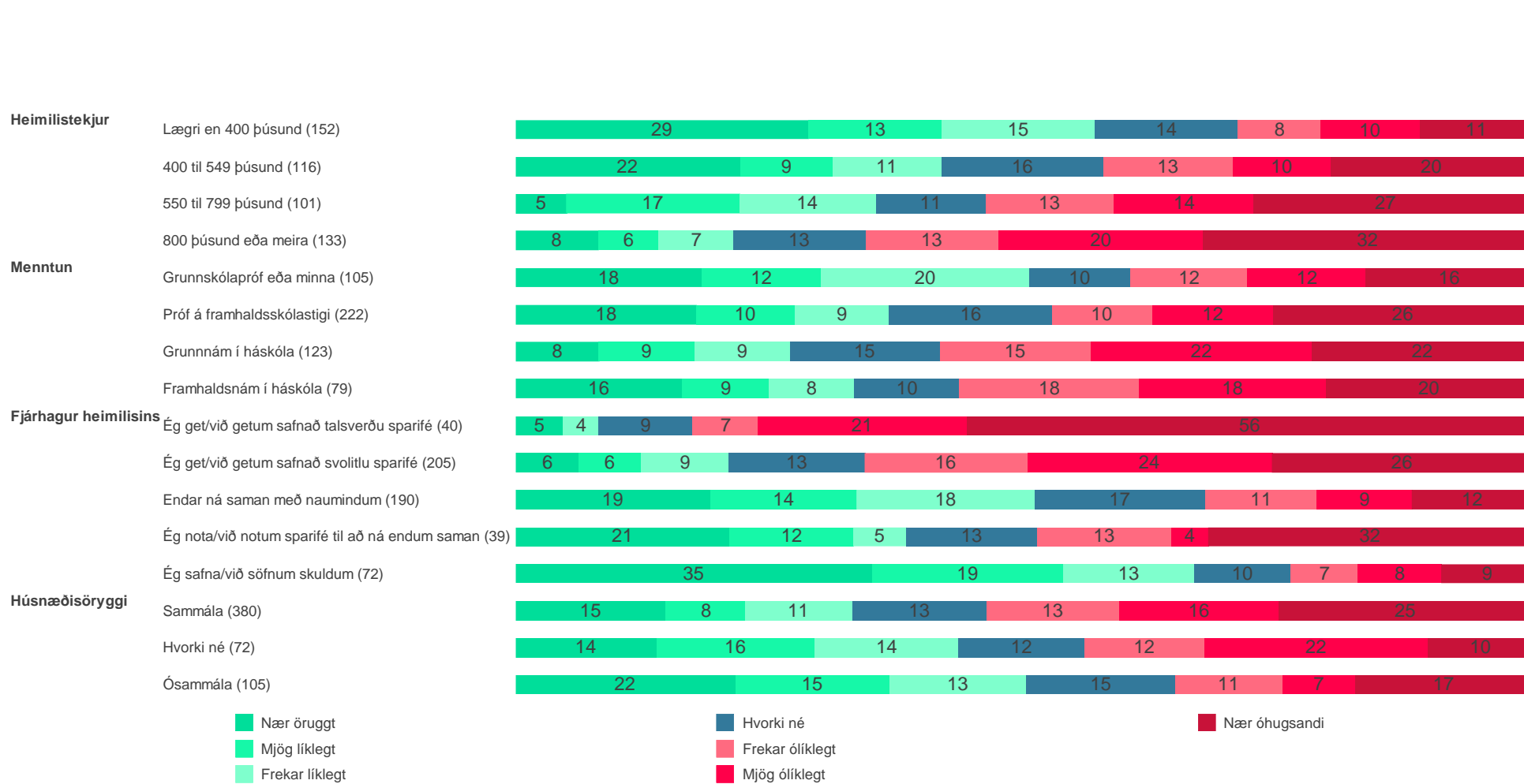


Hversu líklegt eða ólíklegt telur þú að þú verðir á leigumarkaði eftir 10 ár?



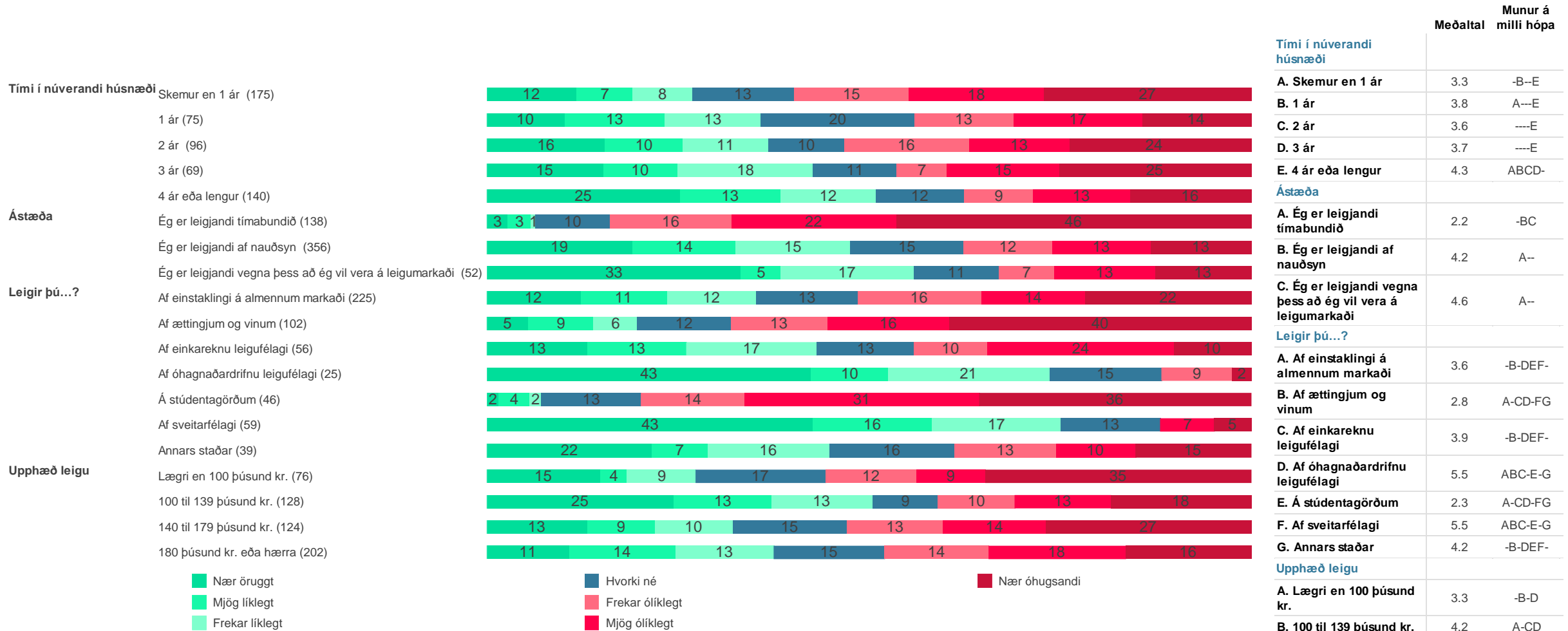
	Meðaltal	Munur á milli hópa
Kyn		
A. Karl	3.6	--
B. Kona	3.8	--
Aldur		
A. 18-24 ára	2.8	--CDEF
B. 25-34 ára	2.9	--CDEF
C. 35-44 ára	4.0	AB-DEF
D. 45-54 ára	4.9	ABC---
E. 55-64 ára	5.1	ABC---
F. 65 ára eða eldri	4.9	ABC---
Búseta		
A. Reykjavík	3.6	--C
B. Nágranna.sv.f. Rvk	3.6	--C
C. Landsbyggðin	4.1	AB-

Hversu líklegt eða ólíklegt telur þú að þú verðir á leigumarkaði eftir 10 ár?



	Meðaltal	Munur á milli hópa
Heimilistekjur		
A. Lægri en 400 þúsund	4.7	-BCD
B. 400 til 549 þúsund	4.0	A-CD
C. 550 til 799 þúsund	3.4	AB-D
D. 800 þúsund eða meira	2.9	ABC-
Menntun		
A. Grunnskólapróf eða minna	4.1	-BCD
B. Próf á framhaldsskólastigi	3.7	A-C-
C. Grunnám í háskóla	3.3	AB--
D. Framhaldsnám í háskóla	3.6	A---
Fjárhagur heimilisins		
A. Ég get/við getum safnað talsverðu sparifé	2.0	-BCDE
B. Ég get/við getum safnað svolitlu sparifé	3.0	A-CDE
C. Endar ná saman með naumindum	4.4	AB-DE
D. Ég nota/við notum sparifé til að ná endum saman	3.8	ABC-E
E. Ég safna/við söfnum skuldum	5.1	ABCD-
Húsnæðisöryggi		
A. Sammála	3.5	-BC
B. Hvorki né	4.0	A--
C. Ósammála	4.3	A--

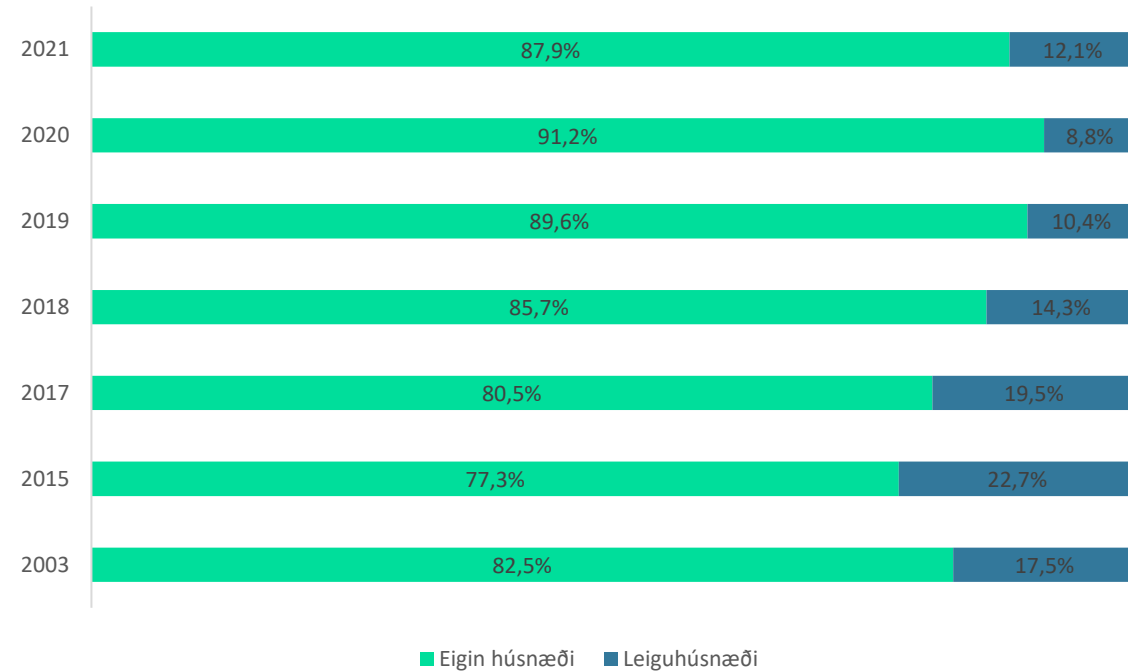
Hversu líklegt eða ólíklegt telur þú að þú verðir á leigumarkaði eftir 10 ár?



Tími í núverandi húsnæði	Meðaltal	Munur á milli hópa
A. Skemur en 1 ár	3.3	-B--E
B. 1 ár	3.8	A---E
C. 2 ár	3.6	----E
D. 3 ár	3.7	----E
E. 4 ár eða lengur	4.3	ABCD-
Ástæða		
A. Ég er leigjandi tímabundið	2.2	-BC
B. Ég er leigjandi af nauðsyn	4.2	A--
C. Ég er leigjandi vegna þess að ég vil vera á leigumarkaði	4.6	A--
Leigir þú...?		
A. Af einstaklingi á almennum markaði	3.6	-B-DEF-
B. Af ættingjum og vinum	2.8	A-CD-FG
C. Af einkareknu leigufélagi	3.9	-B-DEF-
D. Af óhagnaðardrifnu leigufélagi	5.5	ABC-E-G
E. Á stúdentagörðum	2.3	A-CD-FG
F. Af sveitarfélagi	5.5	ABC-E-G
G. Annars staðar	4.2	-B-DEF-
Upphæð leigu		
A. Lægri en 100 þúsund kr.	3.3	-B-D
B. 100 til 139 þúsund kr.	4.2	A-CD
C. 140 til 179 þúsund kr.	3.5	-B--
D. 180 þúsund kr. eða hærra	3.7	AB--

Ef nægjanlegt framboð væri af öruggu leiguhúsnæði og nægilegt framboð væri af húsnæði til kaups. Hvort myndir þú velja að búa í leiguhúsnæði eða eigin húsnæði?

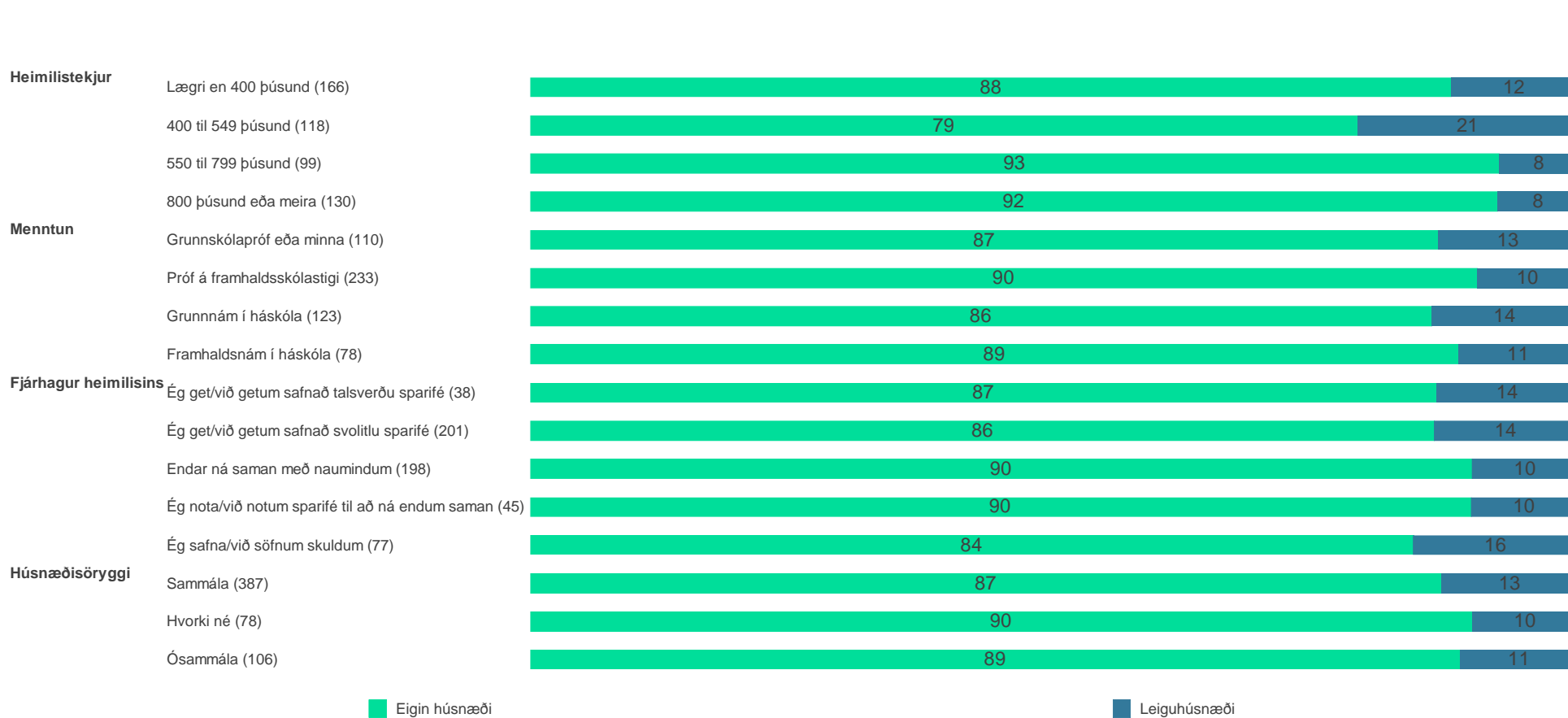
Fjöldi svara	632 100.0%
Eigin húsnæði	507 80.2%
Leiguhúsnæði	70 11.1%
Veit ekki	53 8.3%
Vil ekki svara	3 0.4%



Ef nægjanlegt framboð væri af öruggu leiguhúsnæði og nægilegt framboð væri af húsnæði til kaups. Hvort myndir þú velja að búa í leiguhúsnæði eða eigin húsnæði?



Ef nægjanlegt framboð væri af öruggu leiguhúsnæði og nægilegt framboð væri af húsnæði til kaups. Hvort myndir þú velja að búa í leiguhúsnæði eða eigin húsnæði?



	Eigin húsnæði	Leiguhúsnæði
Heimilistekjur		
A. Lægri en 400 þúsund	87.9% -B--	12.1% -B--
B. 400 til 549 þúsund	79.0% A-CD	21.0% A-CD
C. 550 til 799 þúsund	92.5% -B--	7.5% -B--
D. 800 þúsund eða meira	92.3% -B--	7.7% -B--
Menntun		
A. Grunnskólapróf eða minna	86.7% ----	13.3% ----
B. Próf á framhaldsskólastigi	90.4% ----	9.6% ----
C. Grunnnám í háskóla	86.0% ----	14.0% ----
D. Framhaldsnám í háskóla	88.6% ----	11.4% ----
Fjárhagur heimilisins		
A. Ég get/við getum safnað talsverðu sparifé	86.5% ----	13.5% ----
B. Ég get/við getum safnað svolitlu sparifé	86.3% ----	13.7% ----
C. Endar ná saman með naumindum	89.9% ----	10.1% ----
D. Ég nota/við notum sparifé til að ná endum saman	89.8% ----	10.2% ----
E. Ég safna/við söfnum skuldum	84.3% ----	15.7% ----
Húsnæðisöryggi		
A. Sammála	87.0% ---	13.0% ---
B. Hvorki né	89.9% ---	10.1% ---
C. Ósammála	88.8% ---	11.2% ---

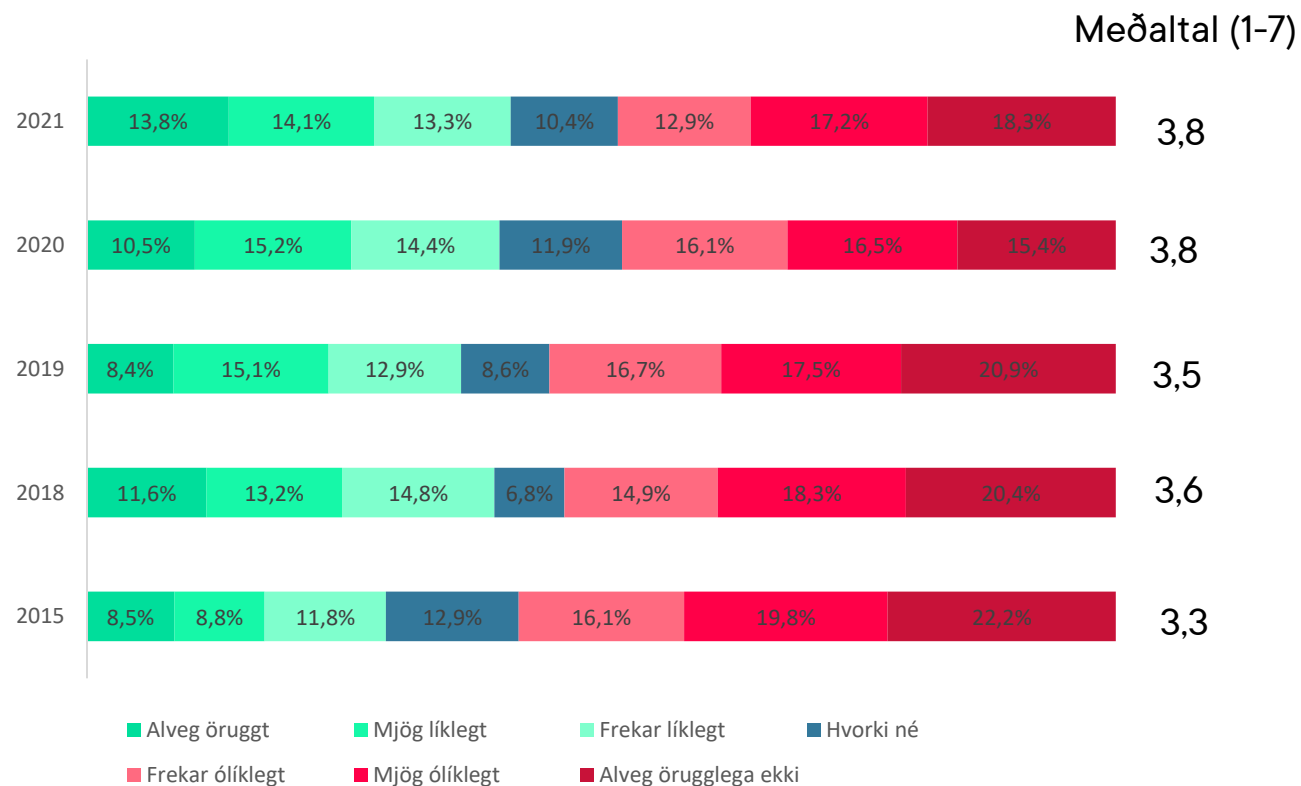
Ef nægjanlegt framboð væri af öruggu leiguhúsnæði og nægilegt framboð væri af húsnæði til kaups. Hvort myndir þú velja að búa í leiguhúsnæði eða eigin húsnæði?



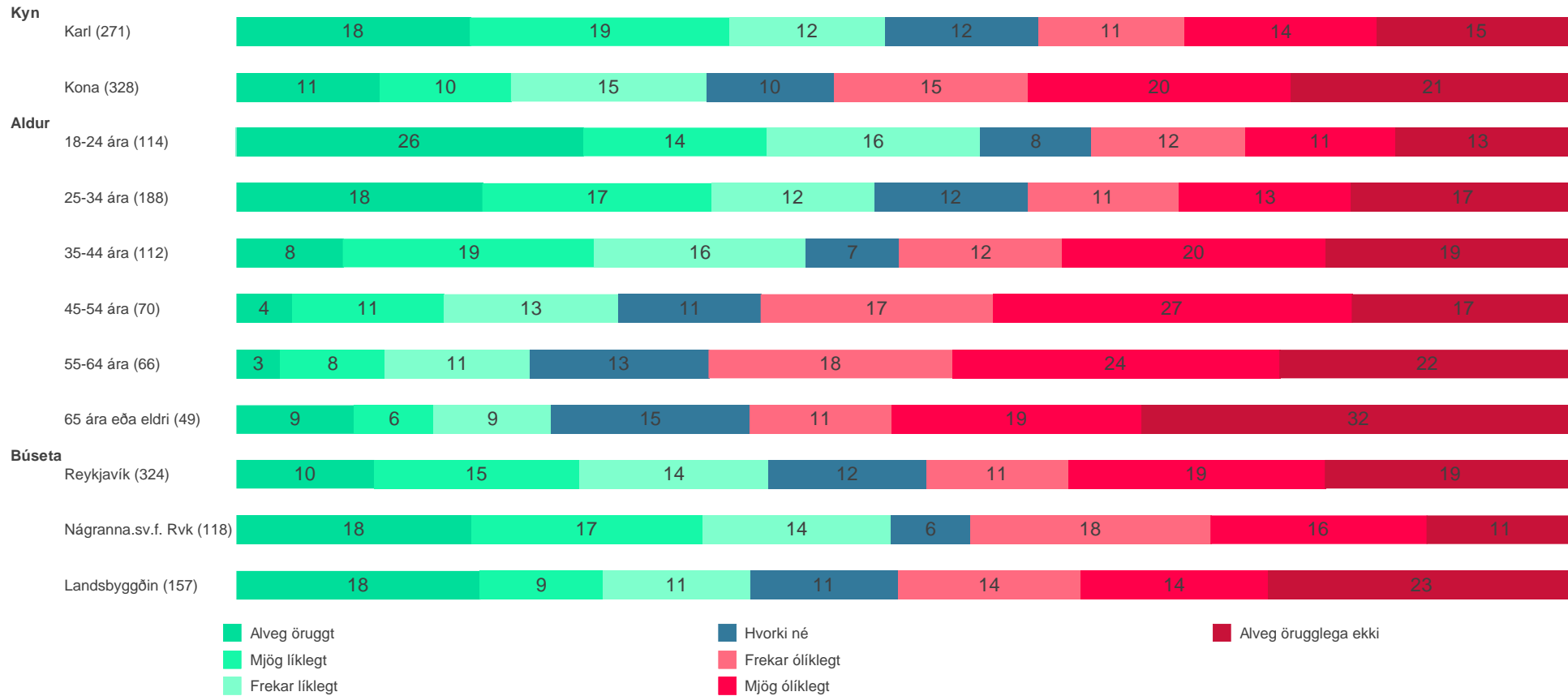
	Eigin húsnæði	Leiguhúsnæði
Tími í núverandi húsnæði		
A. Skemur en 1 ár	89.8% ----	10.2% ----
B. 1 ár	93.2% --C-E	6.8% --C-E
C. 2 ár	83.3% -B---	16.7% -B---
D. 3 ár	93.2% ----	6.8% ----
E. 4 ár eða lengur	83.8% -B---	16.2% -B---
Ástæða		
A. Ég er leigjandi tímabundið	95.5% --C	4.5% --C
B. Ég er leigjandi af nauðsyn	90.2% --C	9.8% --C
C. Ég er leigjandi vegna þess að ég vil vera á leigumarkaði	48.2% AB-	51.8% AB-
Leigir þú...?		
A. Af einstaklingi á almennum markaði	89.6% -----G	10.4% -----G
B. Af ættingjum og vinum	85.6% ---E--	14.4% ---E--
C. Af einkareknu leigufélagi	89.6% -----G	10.4% -----G
D. Af óhagnaðardrifnu leigufélagi	87.5% -----	12.5% -----
E. Á stúdentagörðum	96.0% -B---FG	4.0% -B---FG
F. Af sveitarfélagi	82.3% ---E--	17.7% ---E--
G. Annars staðar	72.1% A-C-E--	27.9% A-C-E--
Upphæð leigu		
A. Lægri en 100 þúsund kr.	85.6% ----	14.4% ----
B. 100 til 139 þúsund kr.	85.9% ----	14.1% ----
C. 140 til 179 þúsund kr.	88.1% ----	11.9% ----
D. 180 þúsund kr. eða hærra	90.8% ----	9.2% ----

Næst þegar þú skiptir um húsnæði, hversu líklegt eða ólíklegt er að þú kaupir þér eigin húsnæði?

Fjöldi svara	632 100.0%
Meðaltal (1-7)	3.81
Alveg öruggt	83 13.1%
Mjög líklegt	85 13.4%
Frekar líklegt	79 12.5%
Hvorki né	62 9.9%
Frekar ólíklegt	77 12.2%
Mjög ólíklegt	103 16.3%
Alveg örugglega ekki	110 17.3%
Veit ekki	31 4.9%
Vil ekki svara	3 0.4%

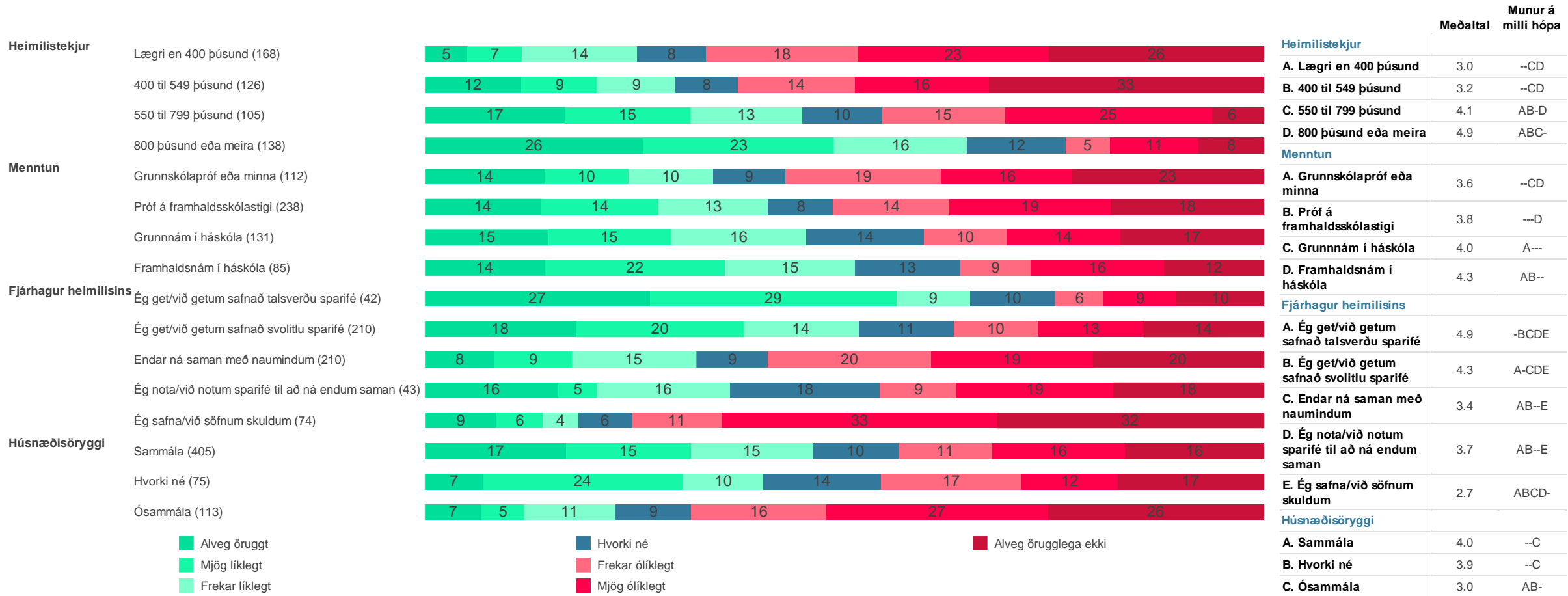


Næst þegar þú skiptir um húsnæði, hversu líklegt eða ólíklegt er að þú kaupir þér eigin húsnæði?

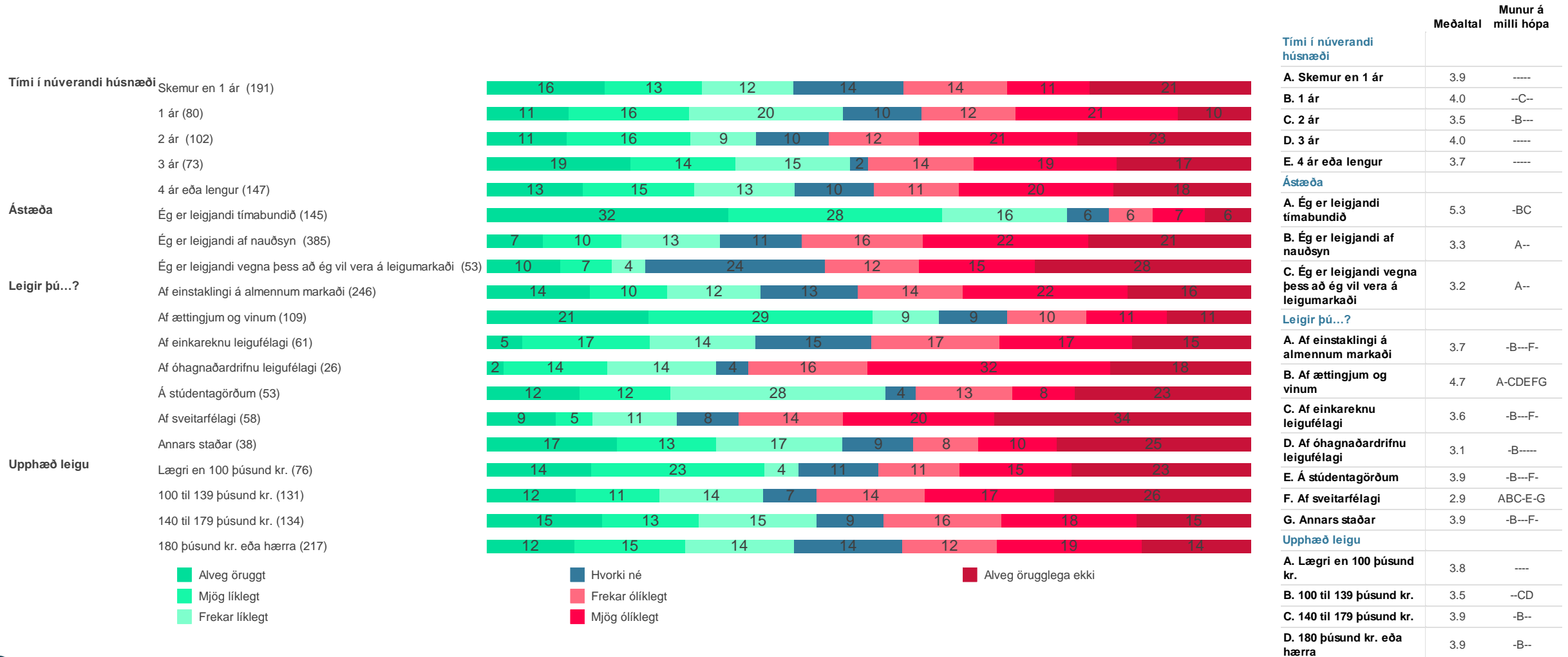


	Meðaltal	Munur á milli hópa
Kyn		
A. Karl	4.2	-B
B. Kona	3.5	A-
Aldur		
A. 18-24 ára	4.5	--CDEF
B. 25-34 ára	4.1	--CDEF
C. 35-44 ára	3.7	AB--EF
D. 45-54 ára	3.3	AB----
E. 55-64 ára	3.0	ABC---
F. 65 ára eða eldri	3.0	ABC---
Búseta		
A. Reykjavík	3.7	-B-
B. Nágranna.sv.f. Rvk	4.2	A-C
C. Landsbyggðin	3.7	-B-

Næst þegar þú skiptir um húsnæði, hversu líklegt eða ólíklegt er að þú kaupir þér eigin húsnæði?

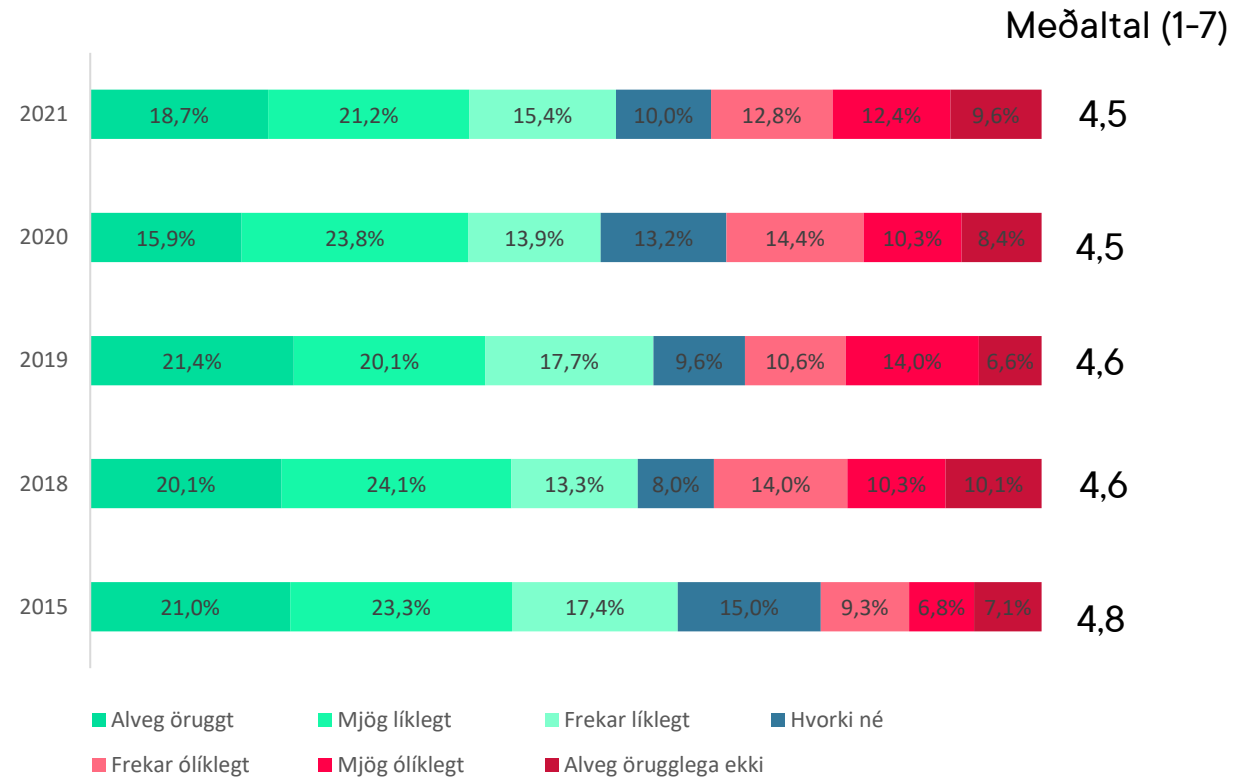


Næst þegar þú skiptir um húsnæði, hversu líklegt eða ólíklegt er að þú kaupir þér eigin húsnæði?

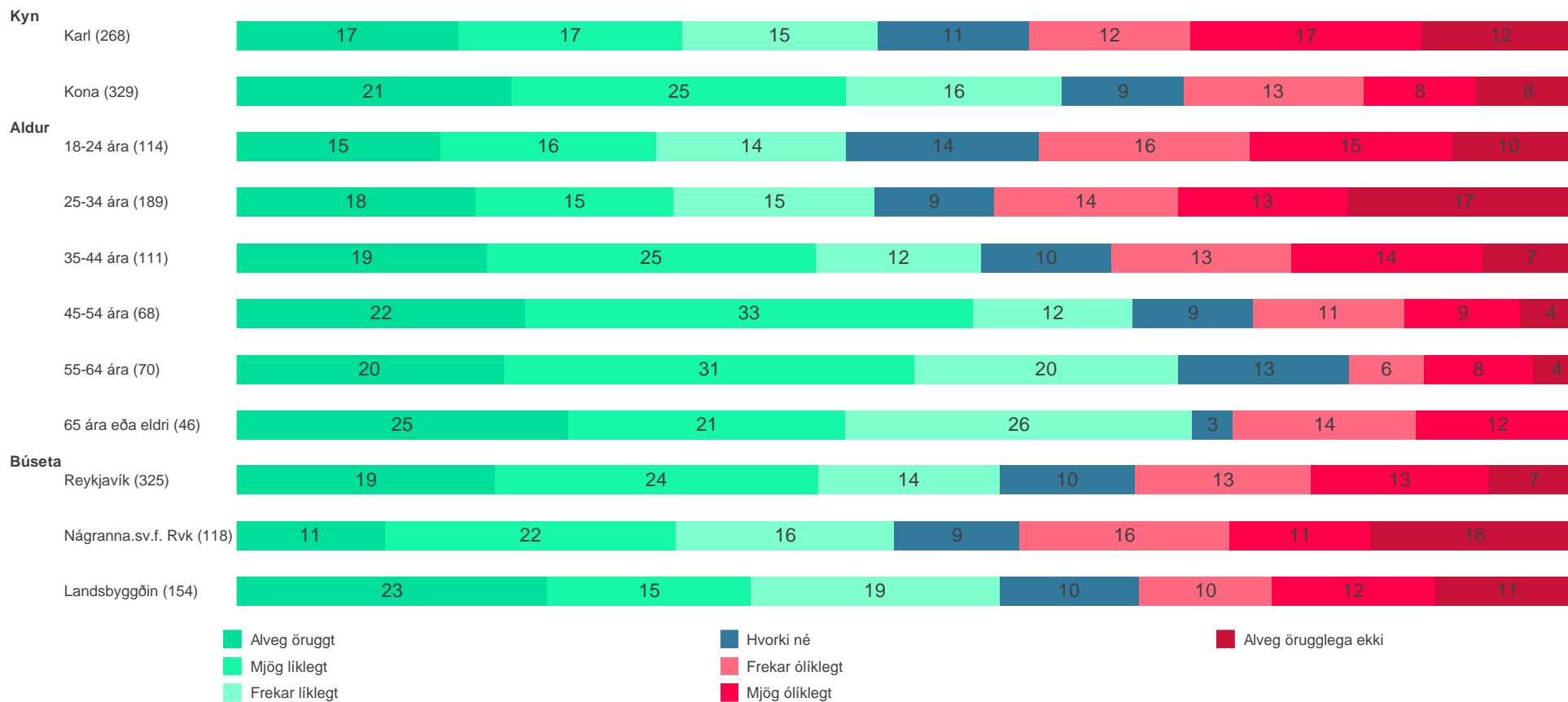


Næst þegar þú skiptir um húsnæði, hversu líklegt eða ólíklegt er að þú leigir húsnæði?

Fjöldi svara	632 100.0%
Meðaltal (1-7)	4.48
Alveg öruggt	112 17.6%
Mjög líklegt	127 20.0%
Frekar líklegt	92 14.5%
Hvorki né	60 9.5%
Frekar ólíklegt	76 12.1%
Mjög ólíklegt	74 11.7%
Alveg örugglega ekki	57 9.0%
Veit ekki	33 5.2%
Vil ekki svara	2 0.3%

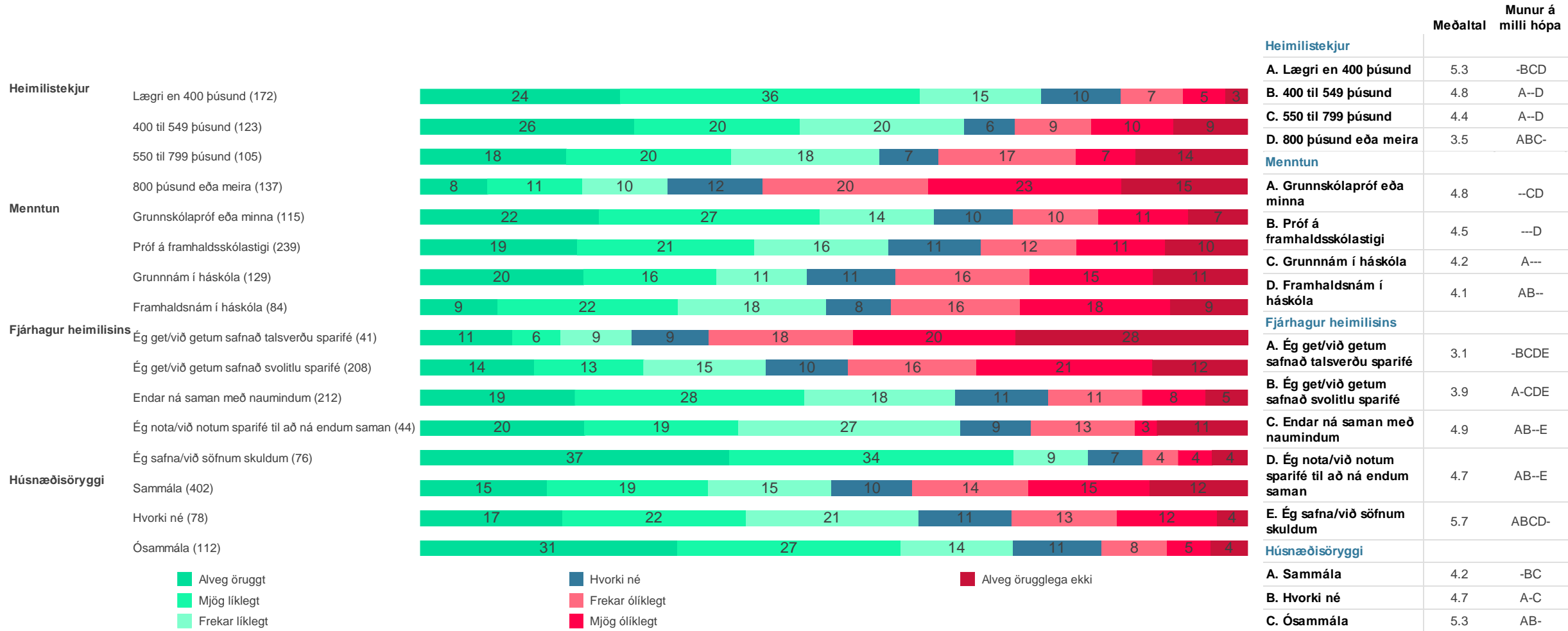


Næst þegar þú skiptir um húsnæði, hversu líklegt eða ólíklegt er að þú leigir húsnæði?

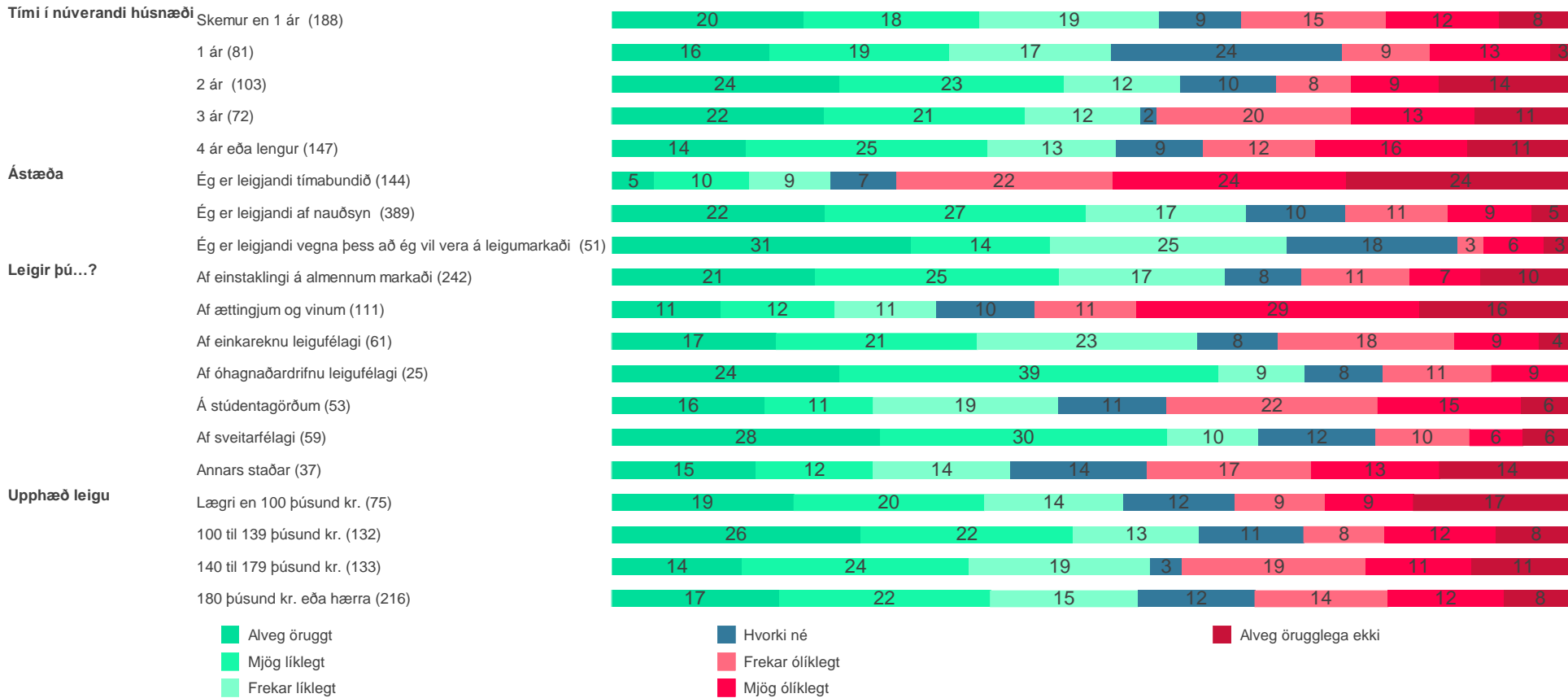


	Meðaltal	Munur á milli hópa
Kyn		
A. Karl	4.2	-B
B. Kona	4.7	A-
Aldur		
A. 18-24 ára	4.2	---DEF
B. 25-34 ára	4.1	--CDEF
C. 35-44 ára	4.5	-B-DEF
D. 45-54 ára	5.0	ABC---
E. 55-64 ára	5.1	ABC---
F. 65 ára eða eldri	5.0	ABC---
Búseta		
A. Reykjavík	4.6	-B-
B. Nágranna.sv.f. Rvk	4.1	A-C
C. Landsbyggðin	4.5	-B-

Næst þegar þú skiptir um húsnæði, hversu líklegt eða ólíklegt er að þú leigir húsnæði?



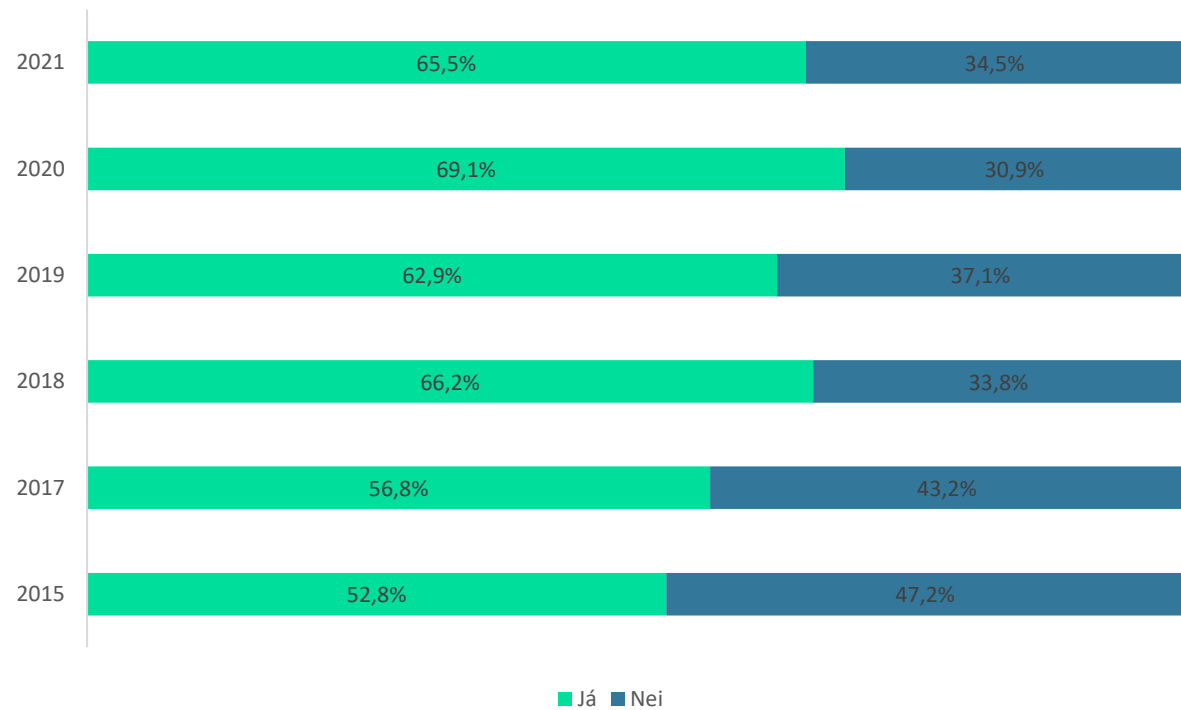
Næst þegar þú skiptir um húsnæði, hversu líklegt eða ólíklegt er að þú leigir húsnæði?



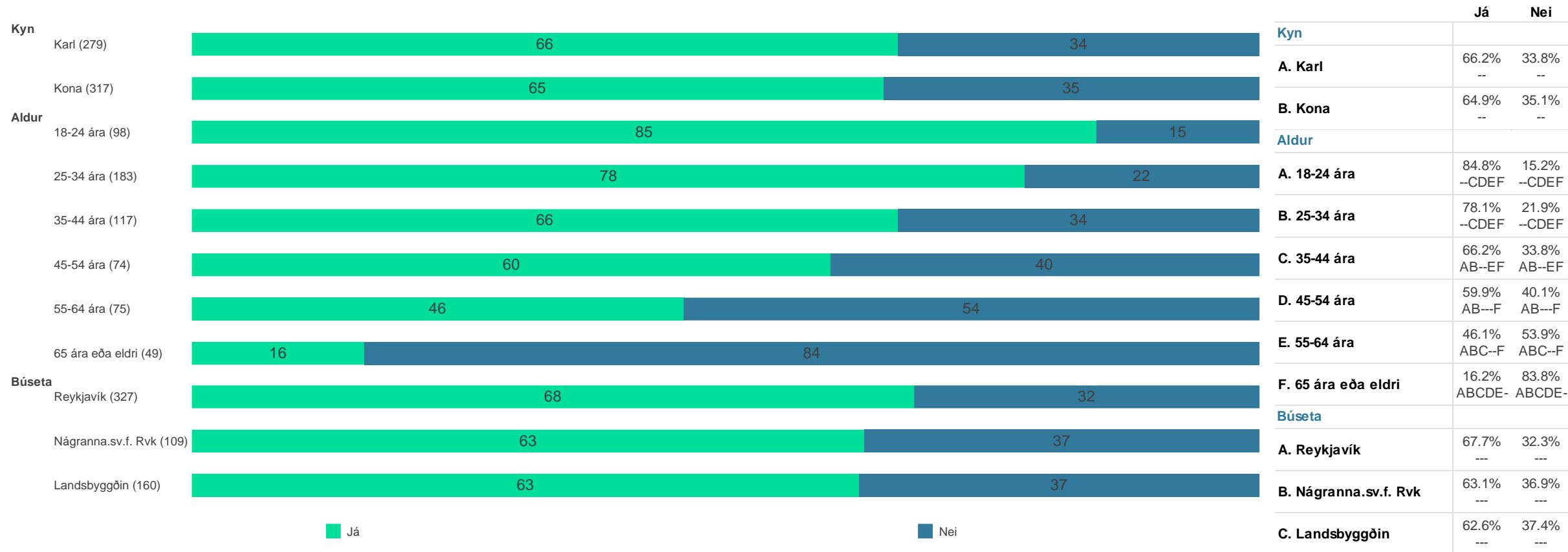
Tími í núverandi húsnæði	Meðaltal	Munur á milli hópa
A. Skemur en 1 ár	4.5	----
B. 1 ár	4.6	----
C. 2 ár	4.6	----
D. 3 ár	4.4	----
E. 4 ár eða lengur	4.3	----
Ástæða		
A. Ég er leigjandi tímabundið	3.0	-BC
B. Ég er leigjandi af nauðsyn	5.0	A--
C. Ég er leigjandi vegna þess að ég vil vera á leigumarkaði	5.2	A--
Leigir þú...?		
A. Af einstaklingi á almennum markaði	4.8	-B-DE-G
B. Af ættingjum og vinum	3.5	A-CDEF-
C. Af einkareknu leigufélagi	4.7	-B---G
D. Af óhagnaðardrífnu leigufélagi	5.3	AB--E-G
E. Á stúdentagörðum	4.2	AB-D-F-
F. Af sveitarfélagi	5.1	-B--E-G
G. Annars staðar	4.0	A-CD-F-
Upphæð leigu		
A. Lægri en 100 þúsund kr.	4.3	----
B. 100 til 139 þúsund kr.	4.8	--C-
C. 140 til 179 þúsund kr.	4.3	-B--
D. 180 þúsund kr. eða hærra	4.5	----

Greiðir þú í séreignarsparnað?

Fjöldi svara	632 100.0%
Já	390 61.8%
Nei	206 32.5%
Veit ekki	29 4.7%
Vil ekki svara	7 1.0%



Greiðir þú í séreignarsparnað?




Greiðir þú í séreignarsparnað?



	Já	Nei
Heimilistekjur		
A. Lægri en 400 þúsund	52.0% --CD	48.0% --CD
B. 400 til 549 þúsund	62.3% ---D	37.7% ---D
C. 550 til 799 þúsund	72.2% A---	27.8% A---
D. 800 þúsund eða meira	82.2% AB--	17.8% AB--
Menntun		
A. Grunnskólapróf eða minna	53.5% -BCD	46.5% -BCD
B. Próf á framhaldsskólastigi	67.8% A---	32.2% A---
C. Grunnnám í háskóla	70.6% A---	29.4% A---
D. Framhaldsnám í háskóla	70.2% A---	29.8% A---
Fjárhagur heimilisins		
A. Ég get/við getum safnað talsverðu sparifé	86.5% --CDE	13.5% --CDE
B. Ég get/við getum safnað svolitlu sparifé	77.0% --C-E	23.0% --C-E
C. Endar ná saman með naumindum	61.0% AB--E	39.0% AB--E
D. Ég nota/við notum sparifé til að ná endum saman	66.7% A---E	33.3% A---E
E. Ég safna/við söfnum skuldum	41.0% ABCD-	59.0% ABCD-
Húsnæðisöryggi		
A. Sammála	69.6% -BC	30.4% -BC
B. Hvorki né	54.7% A--	45.3% A--
C. Ósammála	56.1% A--	43.9% A--

Greiðir þú í séreignarsparnað?

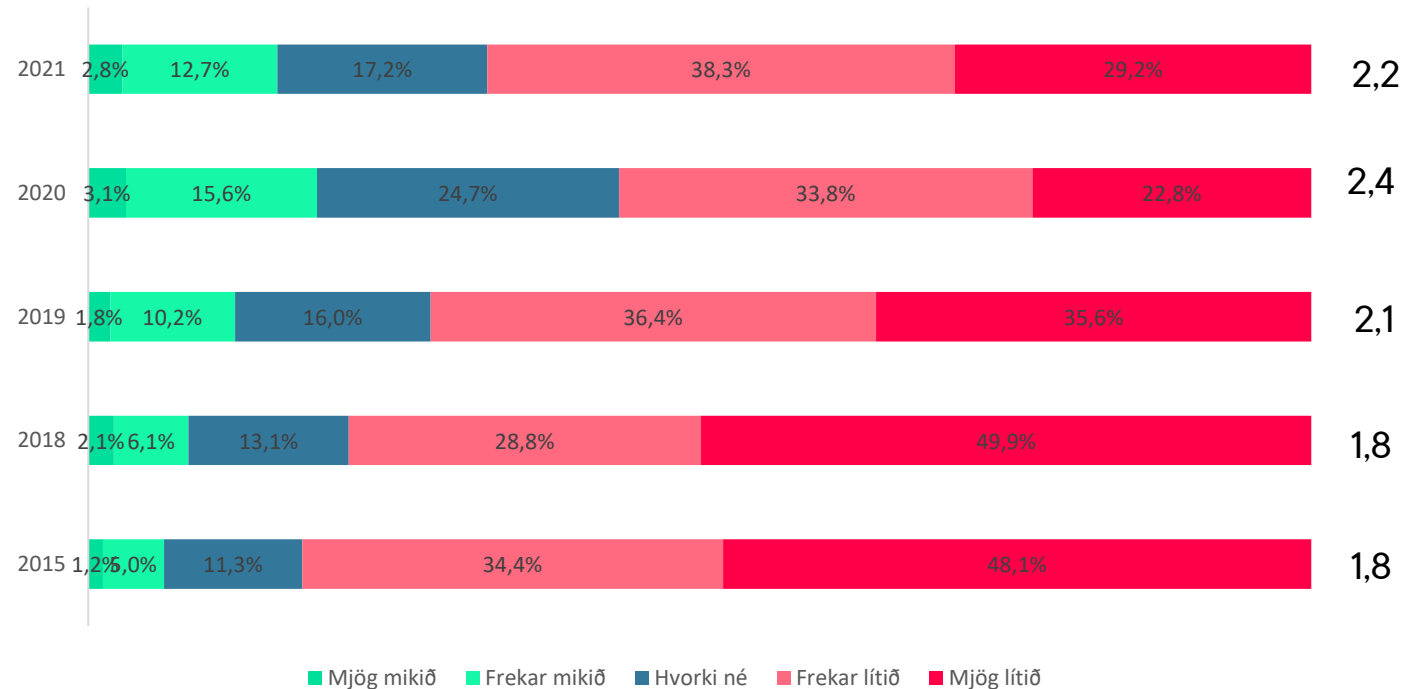


	Já	Nei
Tími í núverandi húsnæði		
A. Skemur en 1 ár	69.7% ---E	30.3% ---E
B. 1 ár	76.4% ---E	23.6% ---E
C. 2 ár	67.1% ---E	32.9% ---E
D. 3 ár	69.9% ---E	30.1% ---E
E. 4 ár eða lengur	53.3% ABCD-	46.7% ABCD-
Ástæða		
A. Ég er leigjandi tímabundið	77.2% -BC	22.8% -BC
B. Ég er leigjandi af nauðsyn	62.0% A--	38.0% A--
C. Ég er leigjandi vegna þess að ég vil vera á leigumarkaði	62.6% A--	37.4% A--
Leigir þú...?		
A. Af einstaklingi á almennum markaði	70.8% ---D-F-	29.2% ---D-F-
B. Af ættingjum og vinum	75.4% --CD-FG	24.6% --CD-FG
C. Af einkareknu leigufélagi	59.7% -B---F-	40.3% -B---F-
D. Af óhagnaðardrifnu leigufélagi	51.1% AB--E--	48.9% AB--E--
E. Á stúdentagörðum	77.3% ---D-FG	22.7% ---D-FG
F. Af sveitarfélagi	30.6% ABC-E-G	69.4% ABC-E-G
G. Annars staðar	56.0% -B--EF-	44.0% -B--EF-
Upphæð leigu		
A. Lægri en 100 þúsund kr.	65.0% ----	35.0% ----
B. 100 til 139 þúsund kr.	61.2% ----	38.8% ----
C. 140 til 179 þúsund kr.	68.3% ----	31.7% ----
D. 180 þúsund kr. eða hærra	69.4% ----	30.6% ----

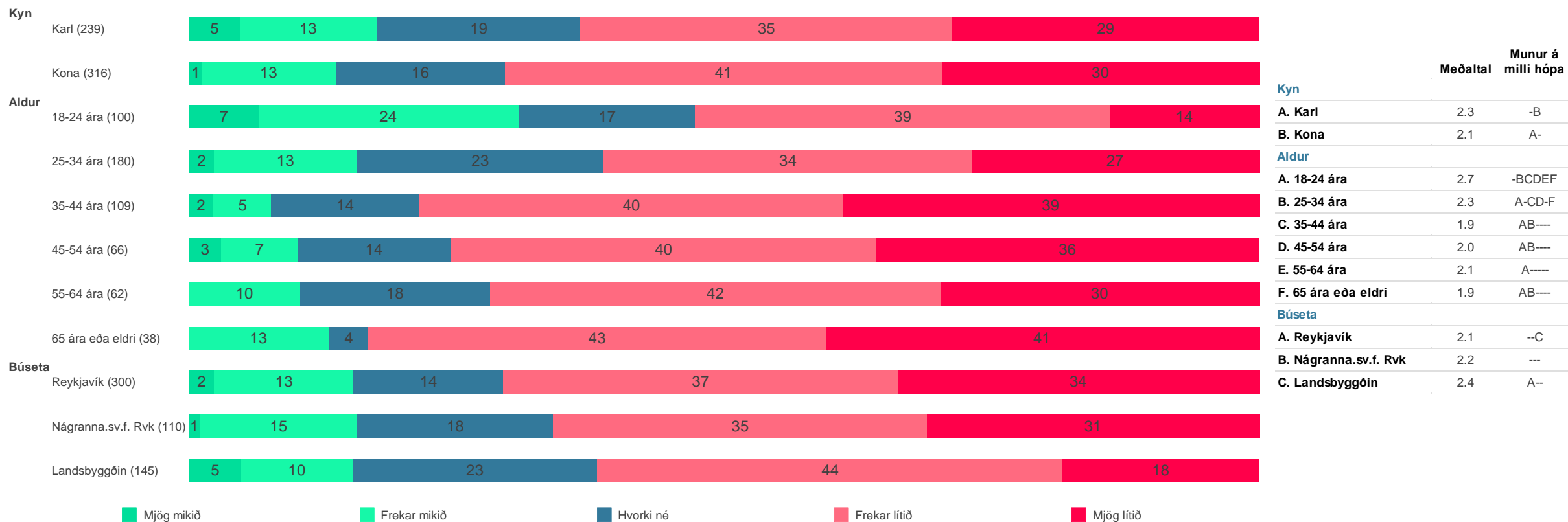
Hversu mikið eða lítið framboð telur þú að sé af íbúðarhúsnæði til leigu á Íslandi sem hentar þér og þinni fjölskyldu?

Fjöldi svara	632 100.0%
Meðaltal (1-5)	2.22
Mjög mikið	15 2.4%
Frekar mikið	70 11.1%
Hvorki né	95 15.1%
Frekar lítið	212 33.6%
Mjög lítið	162 25.6%
Veit ekki	76 12.0%
Vil ekki svara	1 0.2%

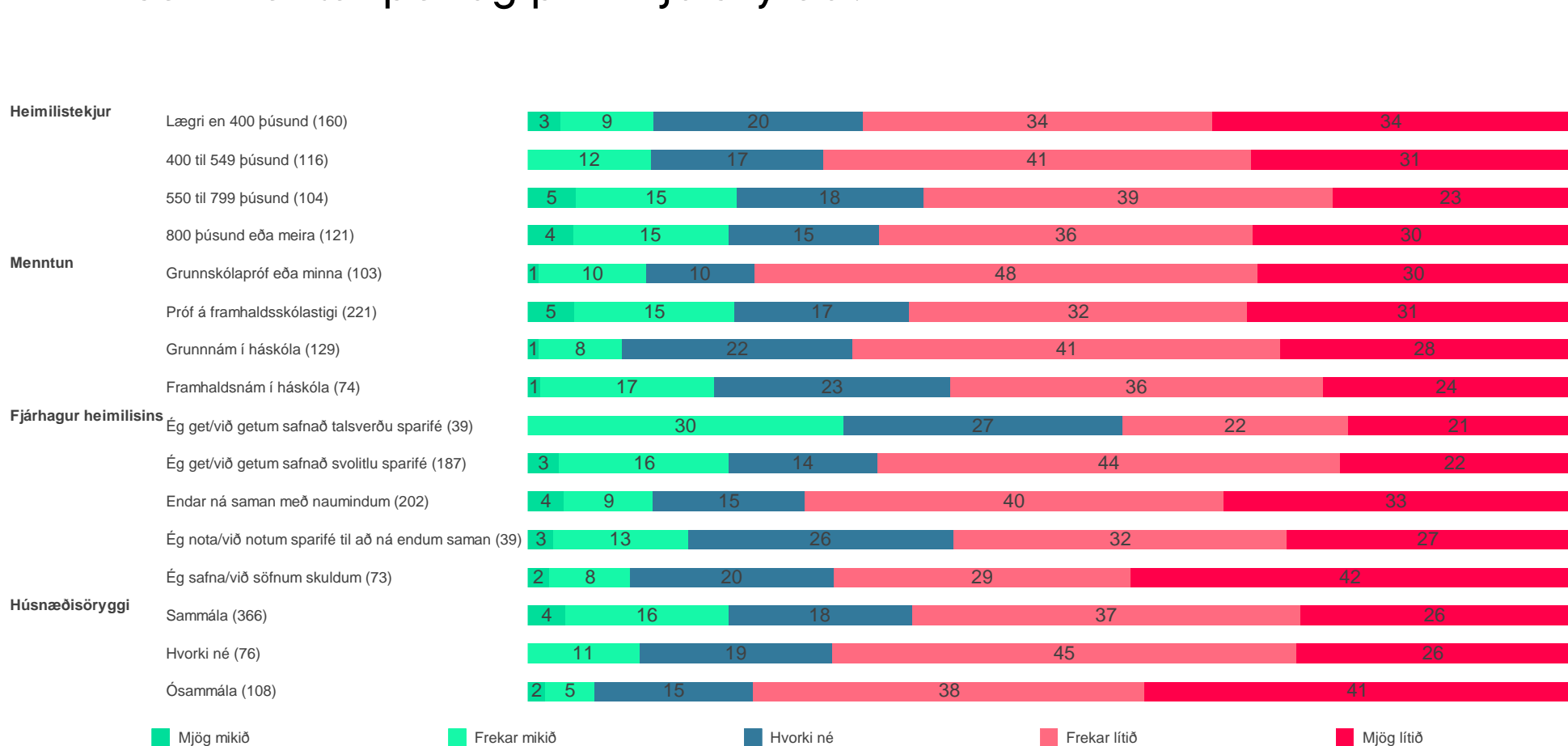
Meðaltal (1-5)



Hversu mikið eða lítið framboð telur þú að sé af íbúðarhúsnæði til leigu á Íslandi sem hentar þér og þinni fjölskyldu?

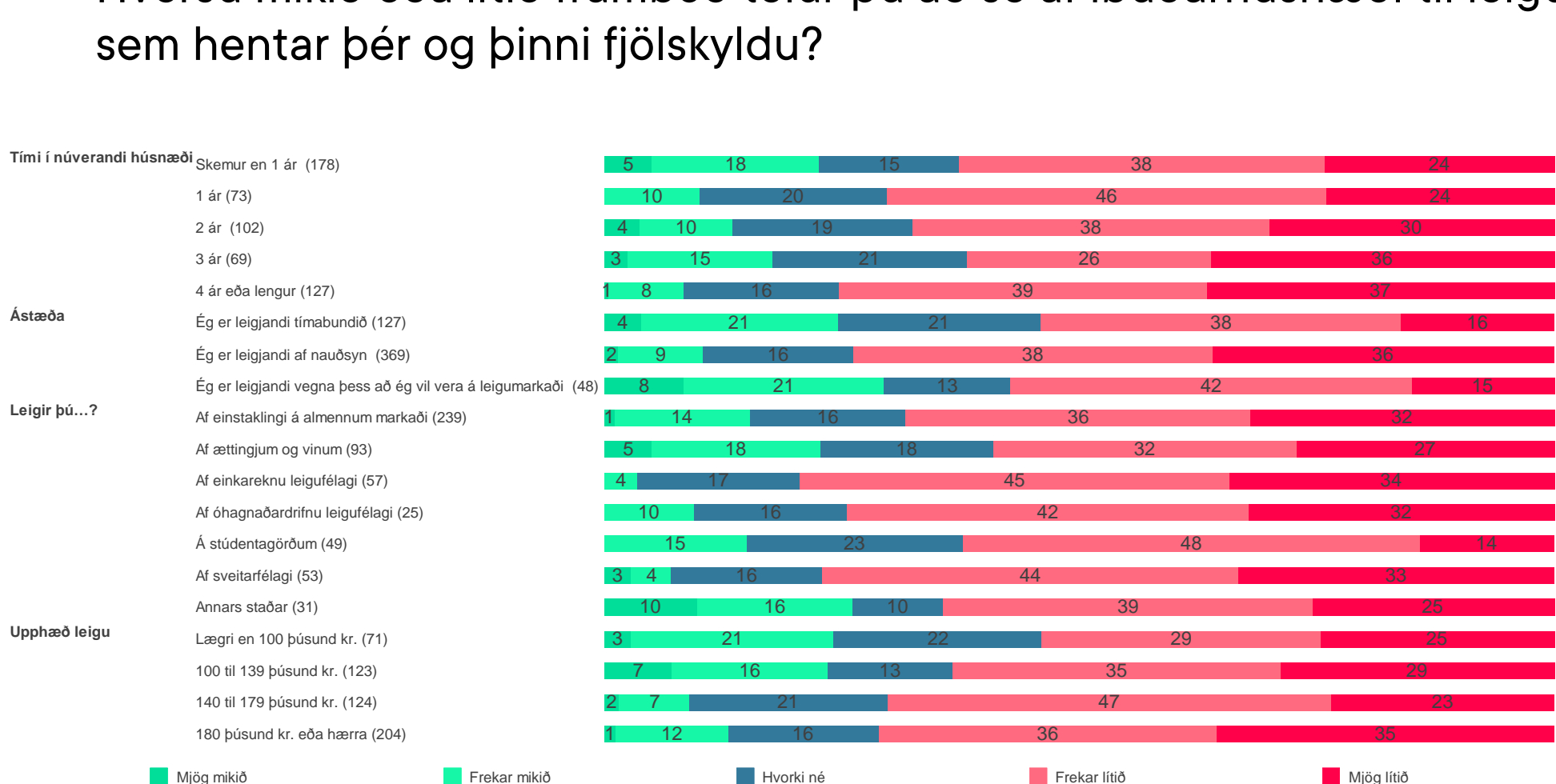


Hversu mikið eða lítið framboð telur þú að sé af íbúðarhúsnæði til leigu á Íslandi sem hentar þér og þinni fjölskyldu?



	Meðaltal	Munur á milli hópa
Heimilistekjur		
A. Lægri en 400 þúsund	2.1	--C-
B. 400 til 549 þúsund	2.1	--C-
C. 550 til 799 þúsund	2.4	AB--
D. 800 þúsund eða meira	2.3	----
Menntun		
A. Grunnskólapróf eða minna	2.0	-B-D
B. Próf á framhaldsskólastigi	2.3	A---
C. Grunnnám í háskóla	2.1	----
D. Framhaldsnám í háskóla	2.4	A---
Fjárhagur heimilisins		
A. Ég get/við getum safnað talsverðu sparifé	2.7	-BC-E
B. Ég get/við getum safnað svolitlu sparifé	2.3	A-C-E
C. Endar ná saman með naumindum	2.1	AB---
D. Ég nota/við notum sparifé til að ná endum saman	2.3	----
E. Ég safna/við söfnum skuldum	2.0	AB---
Húsnæðisöryggi		
A. Sammála	2.3	-BC
B. Hvorki né	2.1	A-C
C. Ósammála	1.9	AB-

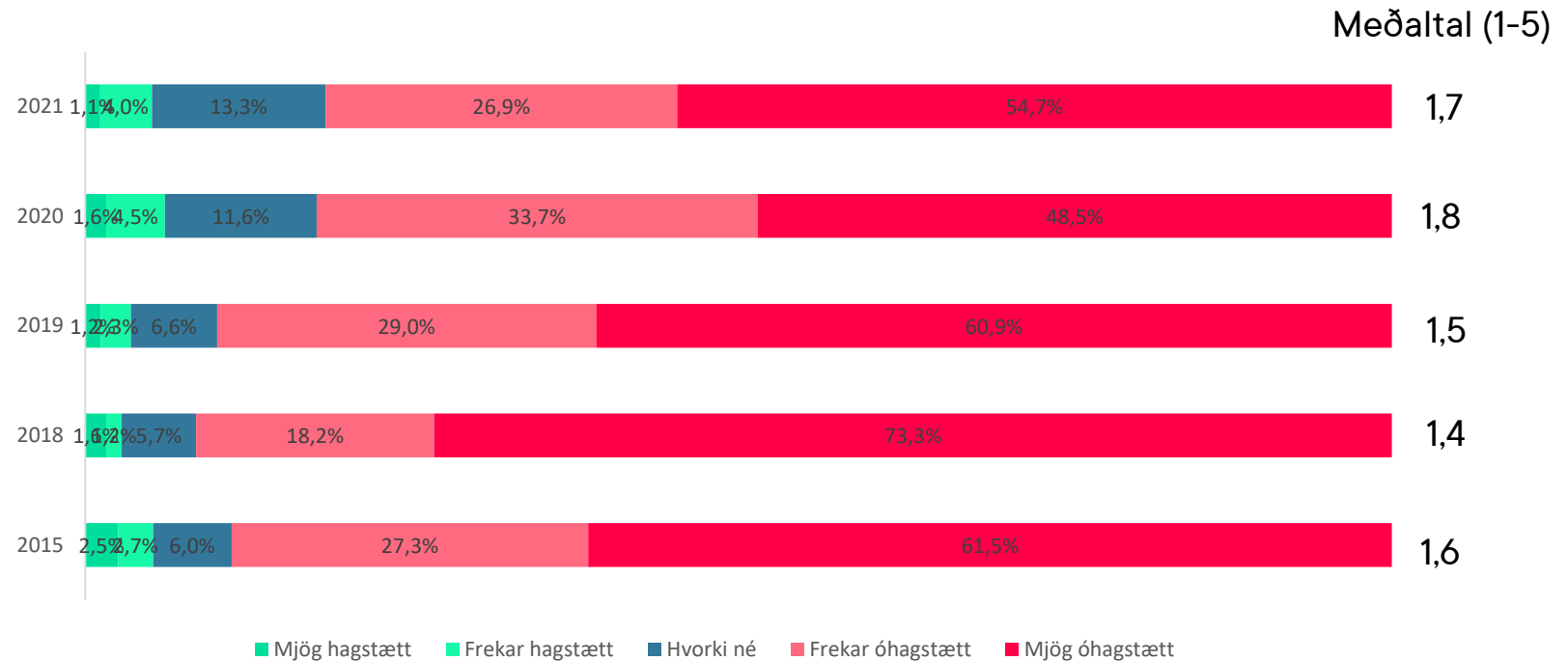
Hversu mikið eða lítið framboð telur þú að sé af íbúðarhúsnæði til leigu á Íslandi sem hentar þér og þinni fjölskyldu?



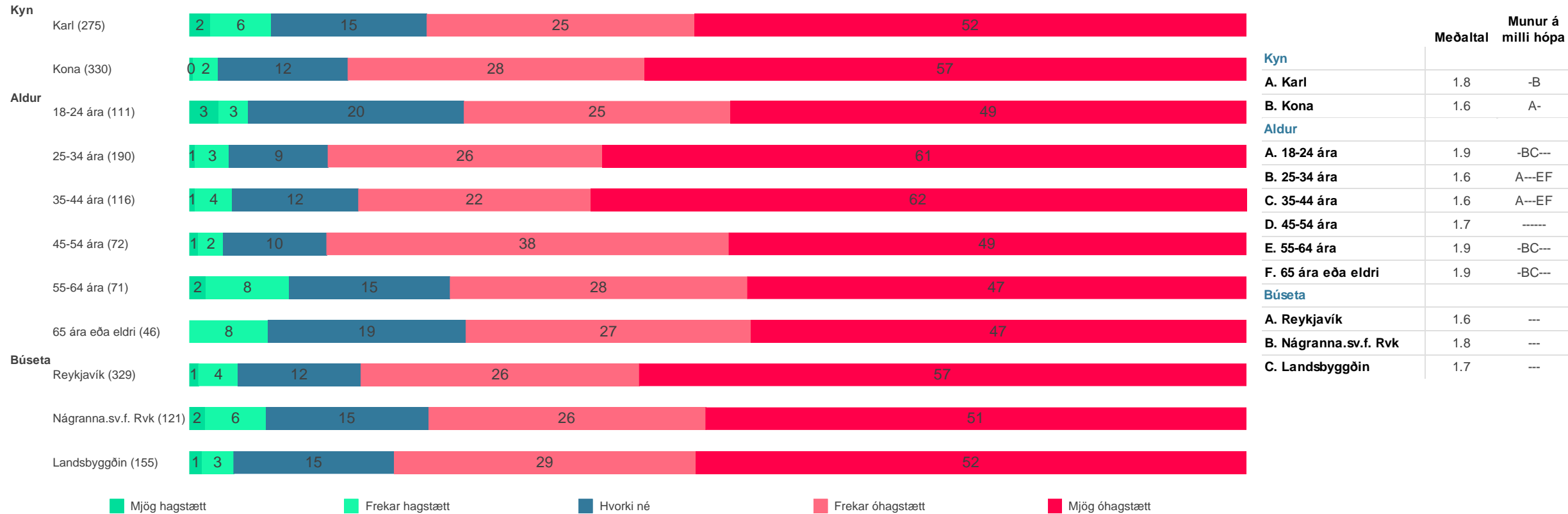
Tími í núverandi húsnæði	Meðaltal	Munur á milli hópa
A. Skemur en 1 ár	2.4	-B--E
B. 1 ár	2.2	A----
C. 2 ár	2.2	----E
D. 3 ár	2.2	----E
E. 4 ár eða lengur	2.0	A-CD-
Ástæða		
A. Ég er leigjandi tímabundið	2.6	-B-
B. Ég er leigjandi af nauðsyn	2.0	A-C
C. Ég er leigjandi vegna þess að ég vil vera á leigumarkaði	2.7	-B-
Leigir þú...?		
A. Af einstaklingi á almennum markaði	2.2	-BC----
B. Af ættingjum og vinum	2.4	A-CD-F-
C. Af einkareknu leigufélagi	1.9	AB--E-G
D. Af óhagnaðardrifnu leigufélagi	2.0	-B----
E. Á stúdentagörðum	2.4	--C--F-
F. Af sveitarfélagi	2.0	-B--E-G
G. Annars staðar	2.5	--C--F-
Upphæð leigu		
A. Lægri en 100 þúsund kr.	2.5	--CD
B. 100 til 139 þúsund kr.	2.4	--CD
C. 140 til 179 þúsund kr.	2.2	AB--
D. 180 þúsund kr. eða hærra	2.1	AB--

Hversu hagstætt eða óhagstætt telur þú að það sé að leigja íbúðarhúsnæði á Íslandi um þessar mundir?

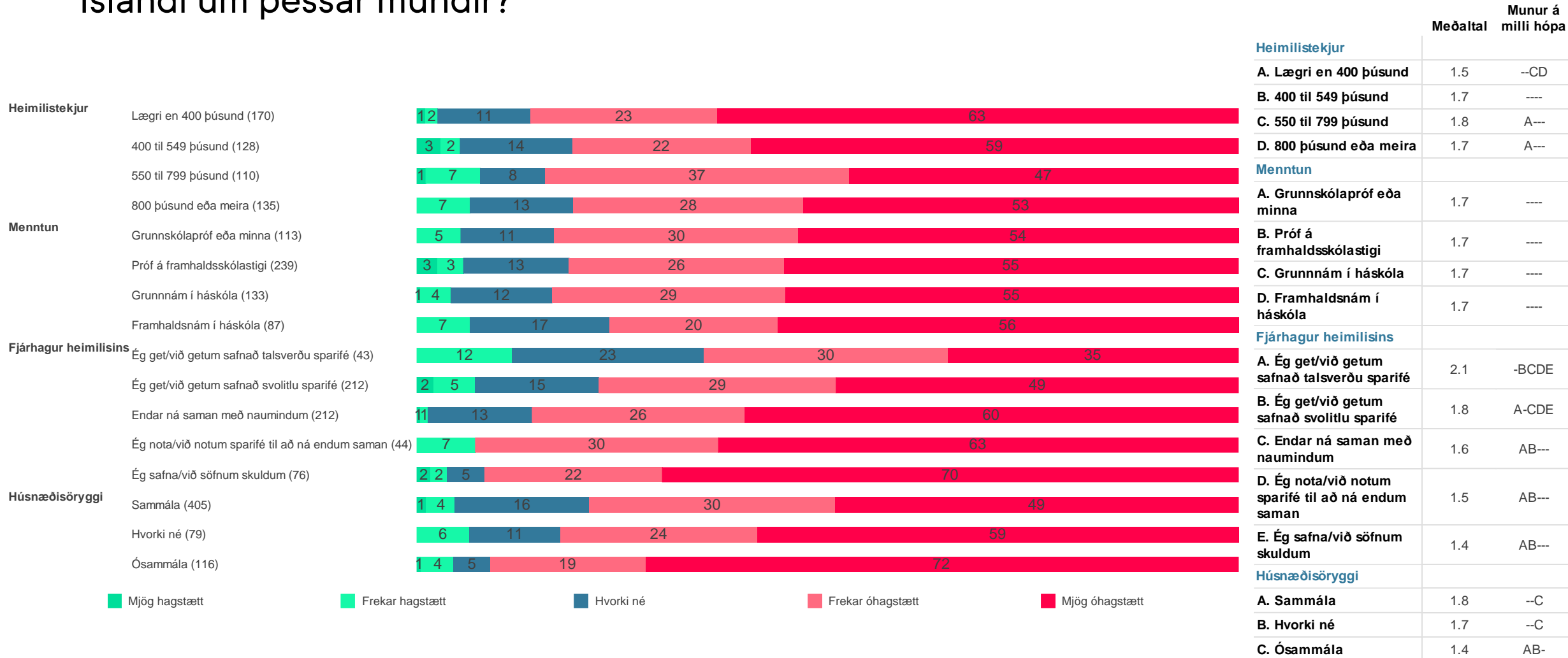
Fjöldi svara	632 100.0%
Meðaltal (1-5)	1.70
Mjög hagstætt	7 1.1%
Frekar hagstætt	24 3.8%
Hvorki né	80 12.7%
Frekar óhagstætt	162 25.7%
Mjög óhagstætt	331 52.4%
Veit ekki	26 4.1%
Vil ekki svara	2 0.3%



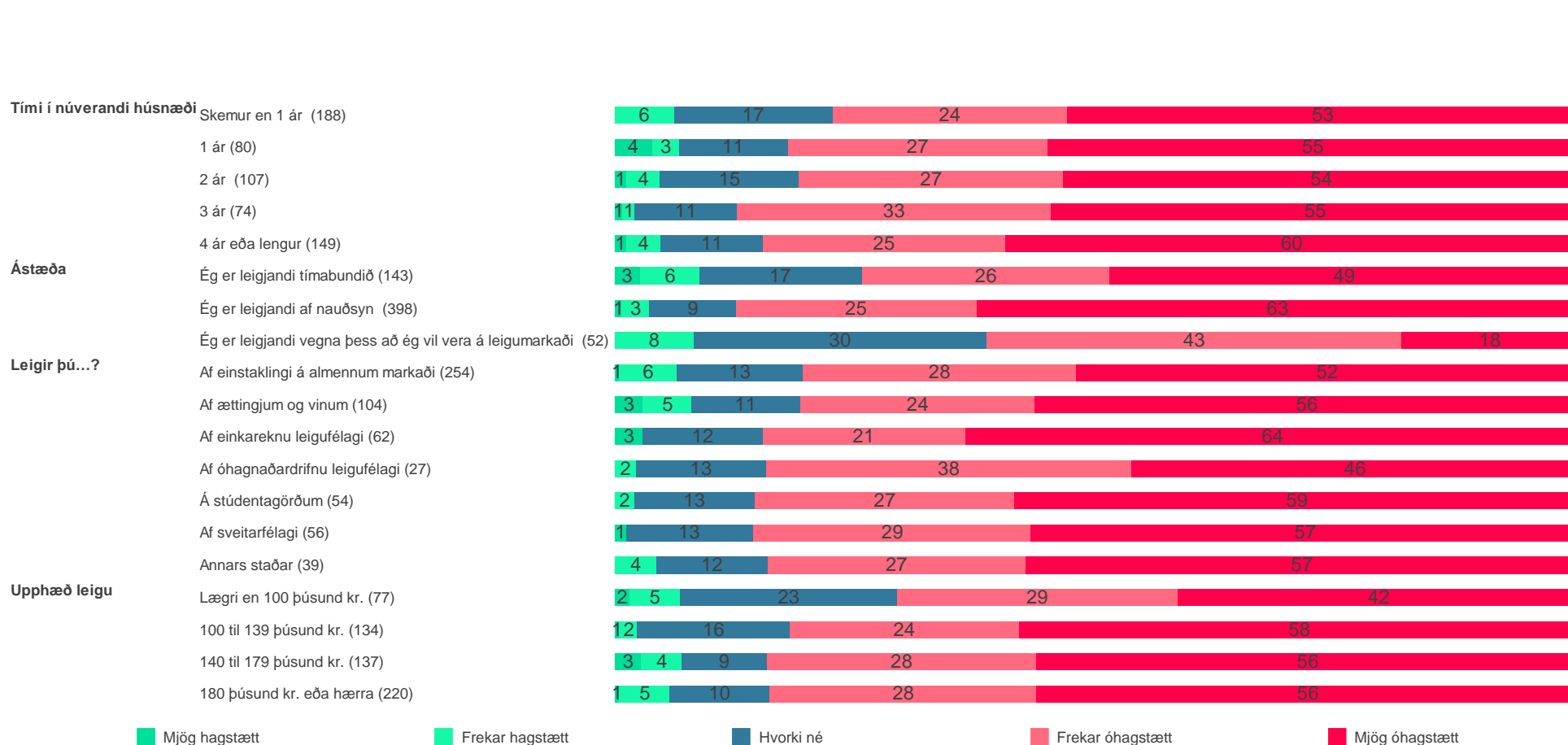
Hversu hagstætt eða óhagstætt telur þú að það sé að leigja íbúðarhúsnæði á Íslandi um þessar mundir?



Hversu hagstætt eða óhagstætt telur þú að það sé að leigja íbúðarhúsnæði á Íslandi um þessar mundir?



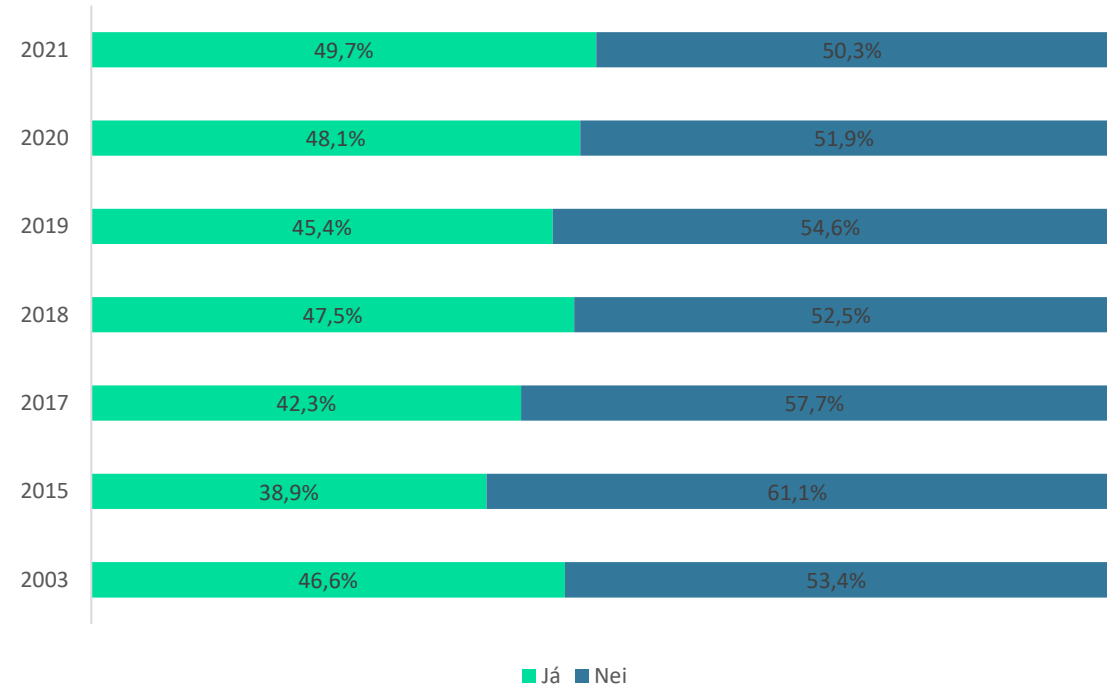
Hversu hagstætt eða óhagstætt telur þú að það sé að leigja íbúðarhúsnæði á Íslandi um þessar mundir?



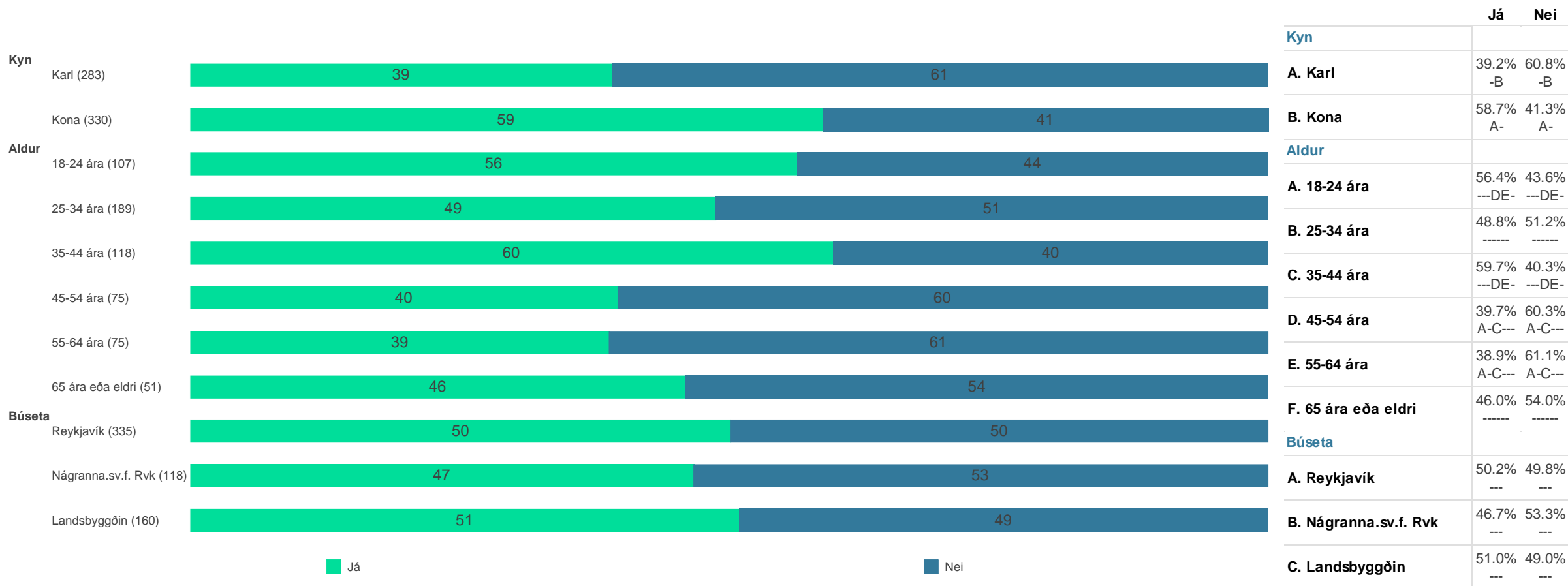
Heimilistekjur	Meðaltal	Munur á milli hópa
A. Lægri en 400 þúsund	1.5	--CD
B. 400 til 549 þúsund	1.7	----
C. 550 til 799 þúsund	1.8	A---
D. 800 þúsund eða meira	1.7	A---
Menntun		
A. Grunnskólapróf eða minna	1.7	----
B. Próf á framhaldsskólastigi	1.7	----
C. Grunnám í háskóla	1.7	----
D. Framhaldsnám í háskóla	1.7	----
Fjárhagur heimilisins		
A. Ég get/við getum safnað talsverðu sparifé	2.1	-BCDE
B. Ég get/við getum safnað svolitlu sparifé	1.8	A-CDE
C. Endar ná saman með naumindum	1.6	AB---
D. Ég nota/við notum sparifé til að ná endum saman	1.5	AB---
E. Ég safna/við söfnum skuldum	1.4	AB---
Húsnæðisöryggi		
A. Sammála	1.8	--C
B. Hvorki né	1.7	--C
C. Ósammála	1.4	AB-

Færð þú greiddar húsnæðisbætur (frá ríkinu í gegnum Húsnæðis- og mannvirkjastofnun (HMS) (áður Íbúðalánasjóður))?

Fjöldi svara	632 100.0%
Já	305 48.3%
Nei	309 48.8%
Veit ekki	10 1.5%
Vil ekki svara	9 1.4%



Færð þú greiddar húsnæðisbætur (frá ríkinu í gegnum Húsnæðis- og mannvirkjastofnun (HMS) (áður Íbúðalánasjóður))?

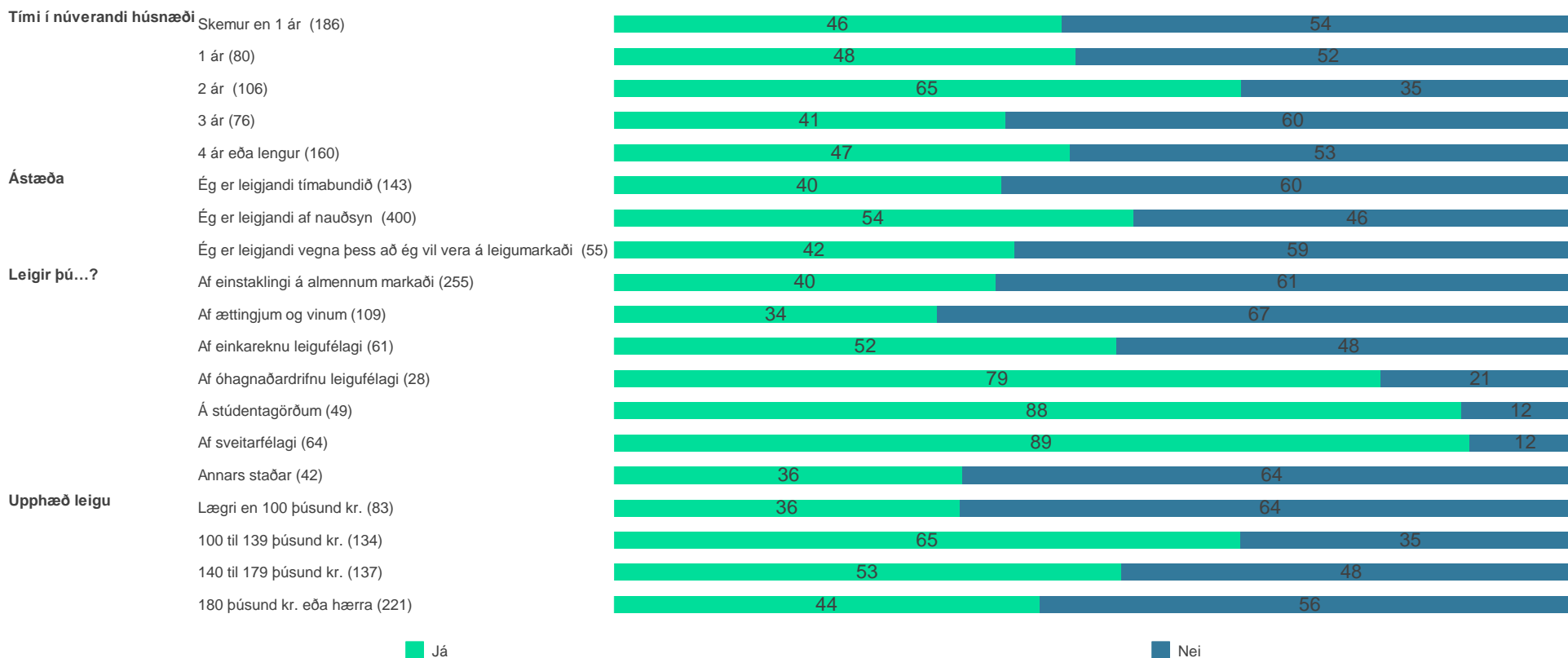


Færð þú greiddar húsnæðisbætur (frá ríkinu í gegnum Húsnæðis- og mannvirkjastofnun (HMS) (áður Íbúðalánasjóður))?



	Já	Nei
Heimilistekjur		
A. Lægri en 400 þúsund	77.6% -BCD	22.4% -BCD
B. 400 til 549 þúsund	52.4% A--D	47.6% A--D
C. 550 til 799 þúsund	43.4% A--D	56.6% A--D
D. 800 þúsund eða meira	21.6% ABC-	78.4% ABC-
Menntun		
A. Grunnskólapróf eða minna	56.8% --D	43.2% --D
B. Próf á framhaldsskólastigi	52.4% --D	47.6% --D
C. Grunnnám í háskóla	50.0% --D	50.0% --D
D. Framhaldsnám í háskóla	29.2% ABC-	70.8% ABC-
Fjárhagur heimilisins		
A. Ég get/við getum safnað talsverðu sparifé	31.8% --CDE	68.2% --CDE
B. Ég get/við getum safnað svolitlu sparifé	37.6% --CDE	62.4% --CDE
C. Endar ná saman með naumindum	58.4% AB---	41.6% AB---
D. Ég nota/við notum sparifé til að ná endum saman	63.1% AB---	36.9% AB---
E. Ég safna/við söfnum skuldum	65.4% AB---	34.6% AB---
Húsnæðisöryggi		
A. Sammála	52.2% ---	47.8% ---
B. Hvorki né	45.9% ---	54.1% ---
C. Ósammála	43.7% ---	56.3% ---

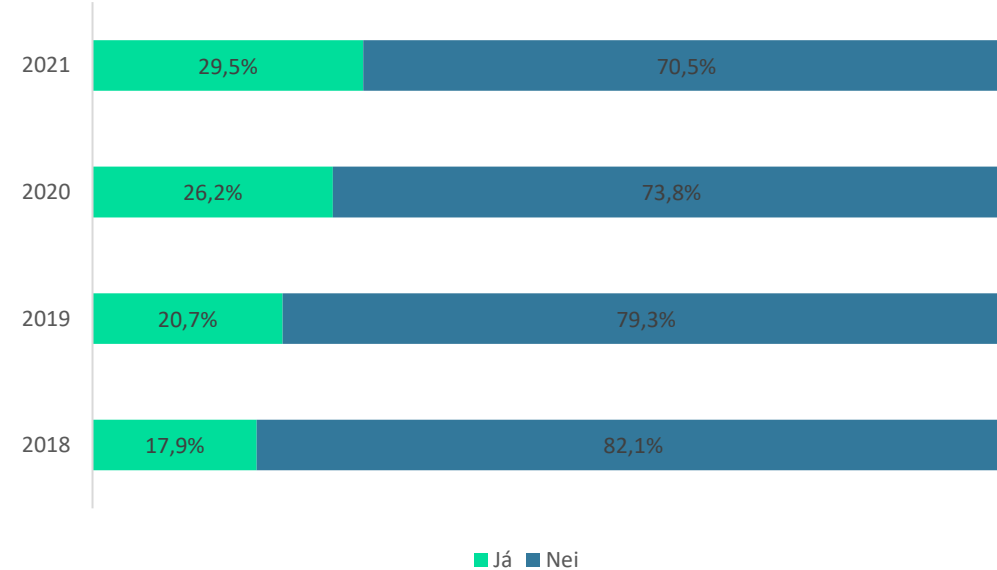
Færð þú greiddar húsnæðisbætur (frá ríkinu í gegnum Húsnæðis- og mannvirkjastofnun (HMS) (áður Íbúðalánasjóður))?



	Já	Nei
Tími í núverandi húsnæði		
A. Skemur en 1 ár	46.3% --C--	53.7% --C--
B. 1 ár	47.8% --C--	52.2% --C--
C. 2 ár	64.9% AB-DE	35.1% AB-DE
D. 3 ár	40.5% --C--	59.5% --C--
E. 4 ár eða lengur	47.2% --C--	52.8% --C--
Ástæða		
A. Ég er leigjandi tímabundið	40.1% -B-	59.9% -B-
B. Ég er leigjandi af nauðsyn	53.7% A--	46.3% A--
C. Ég er leigjandi vegna þess að ég vil vera á leigumarkaði	41.5% ---	58.5% ---
Leigir þú...?		
A. Af einstaklingi á almennum markaði	39.5% ---DEF-	60.5% ---DEF-
B. Af ættingjum og vinum	33.5% --CDEF-	66.5% --CDEF-
C. Af einkareknu leigufélagi	52.0% -B-DEF-	48.0% -B-DEF-
D. Af óhagnaðardrífnu leigufélagi	79.3% ABC---G	20.7% ABC---G
E. Á stúdentagörðum	87.6% ABC---G	12.4% ABC---G
F. Af sveitarfélagi	88.5% ABC---G	11.5% ABC---G
G. Annars staðar	36.1% ---DEF-	63.9% ---DEF-
Upphæð leigu		
A. Lægri en 100 þúsund kr.	35.8% -BC-	64.2% -BC-
B. 100 til 139 þúsund kr.	64.8% A-CD	35.2% A-CD
C. 140 til 179 þúsund kr.	52.5% AB--	47.5% AB--
D. 180 þúsund kr. eða hærra	44.0% -B--	56.0% -B--

Sóttir þú um húsnæðisbætur?

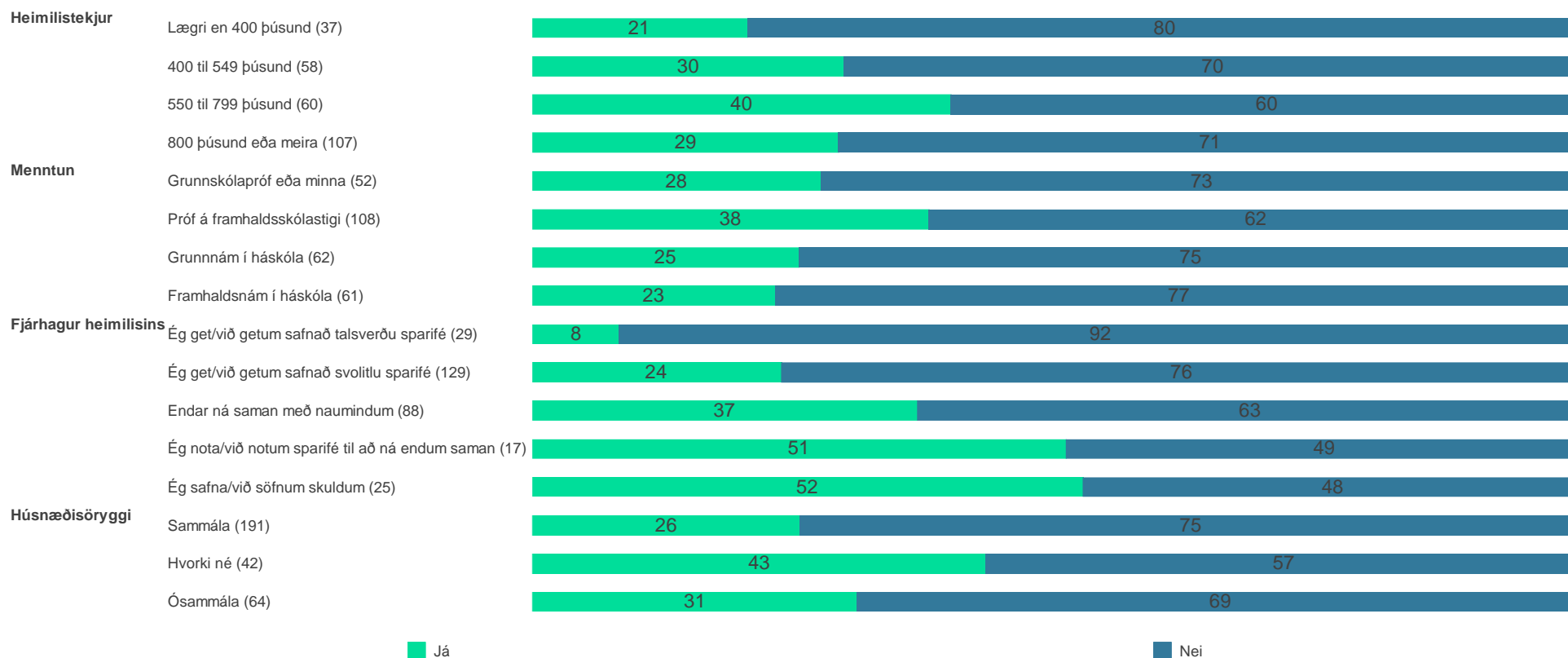
Fjöldi svara	309 100.0%
Já	88 28.5%
Nei	211 68.2%
Veit ekki	4 1.4%
Vil ekki svara	6 1.9%



Sóttir þú um húsnæðisbætur?

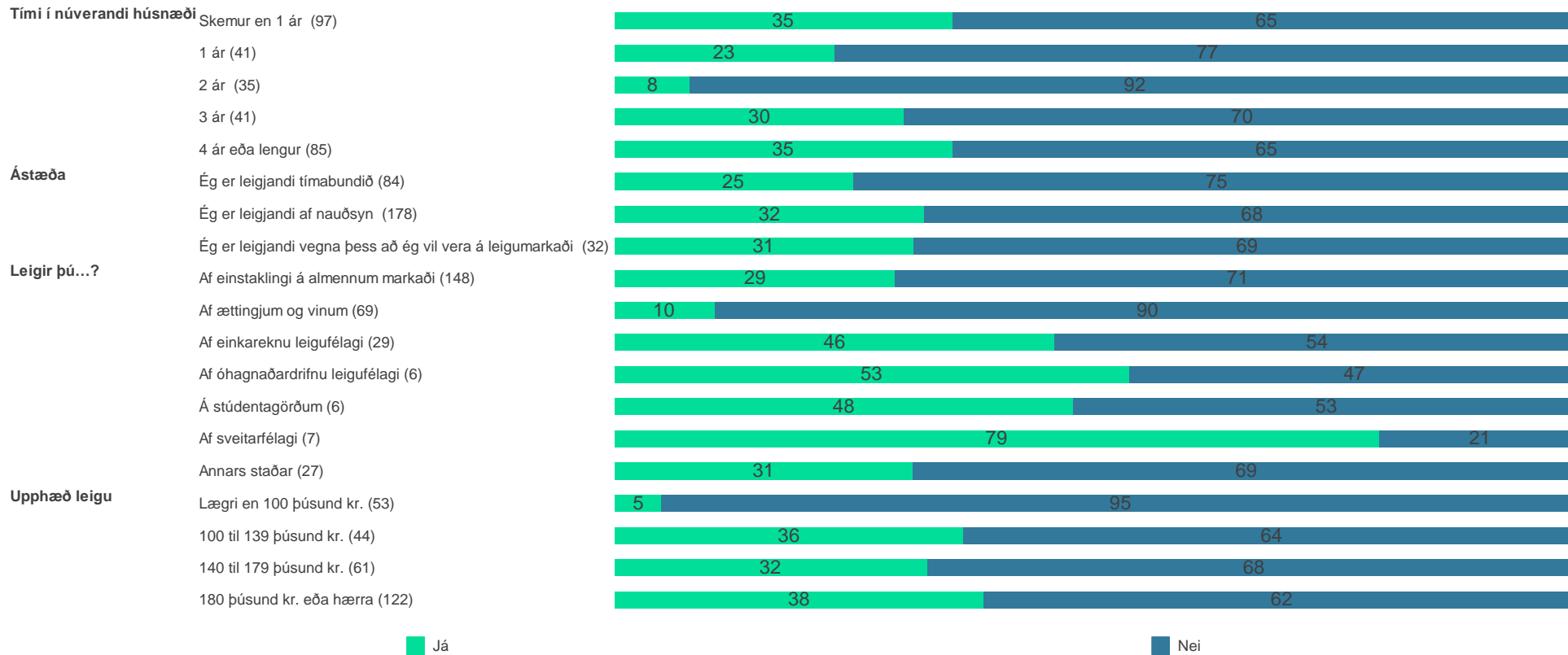


Sóttir þú um húsnæðisbætur?



	Já	Nei
Heimilistekjur		
A. Lægri en 400 þúsund	20.5% --C-	79.5% --C-
B. 400 til 549 þúsund	29.7% ----	70.3% ----
C. 550 til 799 þúsund	39.9% A---	60.1% A---
D. 800 þúsund eða meira	29.2% ----	70.8% ----
Menntun		
A. Grunnskólapróf eða minna	27.5% ----	72.5% ----
B. Próf á framhaldsskólastigi	37.8% ----	62.2% ----
C. Grunnám í háskóla	25.4% ----	74.6% ----
D. Framhaldsnám í háskóla	23.2% ----	76.8% ----
Fjárhagur heimilisins		
A. Ég get/við getum safnað talsverðu sparifé	8.3% --CDE	91.7% --CDE
B. Ég get/við getum safnað svolitlu sparifé	23.7% --CDE	76.3% --CDE
C. Endar ná saman með naumindum	36.7% AB---	63.3% AB---
D. Ég nota/við notum sparifé til að ná endum saman	50.8% AB---	49.2% AB---
E. Ég safna/við söfnum skuldum	52.4% AB---	47.6% AB---
Húsnæðisöryggi		
A. Sammála	25.5% -B-	74.5% -B-
B. Hvorki né	43.2% A--	56.8% A--
C. Ósammála	31.0% ---	69.0% ---

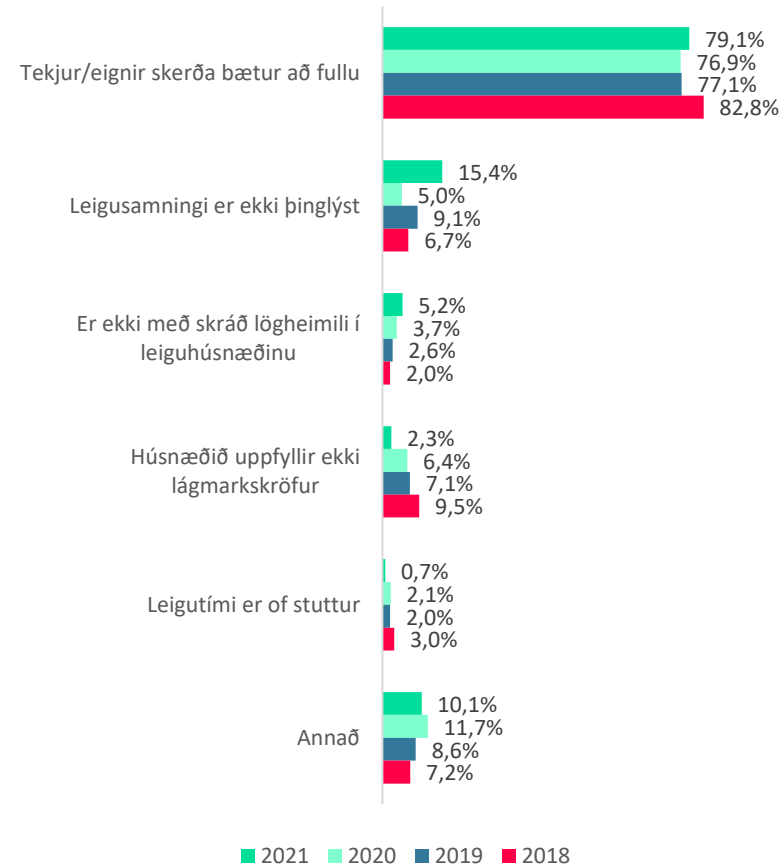
Sóttir þú um húsnæðisbætur?



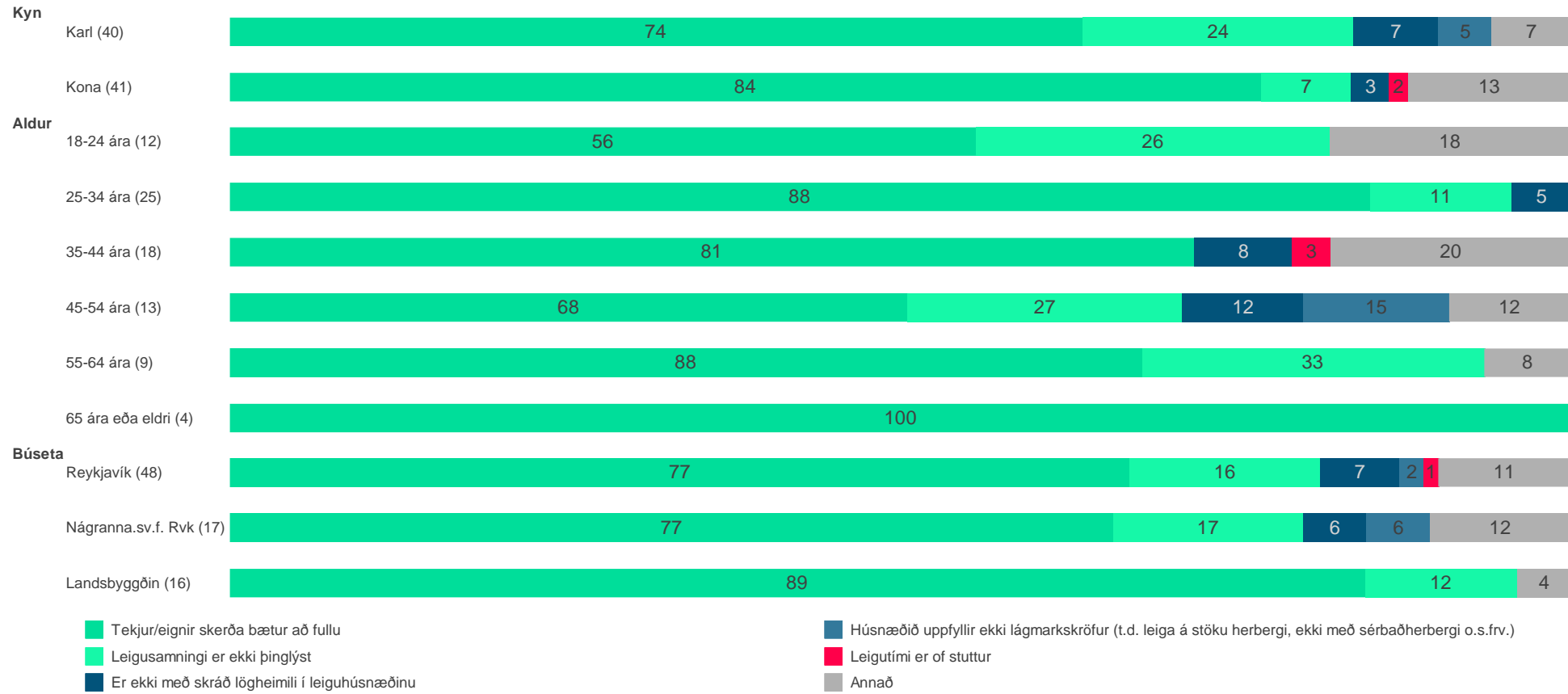
	Já	Nei
Tími í núverandi húsnæði		
A. Skemur en 1 ár	35.0% --C--	65.0% --C--
B. 1 ár	22.8% ----	77.2% ----
C. 2 ár	7.8% A--DE	92.2% A--DE
D. 3 ár	30.0% --C--	70.0% --C--
E. 4 ár eða lengur	35.0% --C--	65.0% --C--
Ástæða		
A. Ég er leigjandi tímabundið	24.7% ---	75.3% ---
B. Ég er leigjandi af nauðsyn	32.1% ---	67.9% ---
C. Ég er leigjandi vegna þess að ég vil vera á leigumarkaði	31.0% ---	69.0% ---
Leigir þú...?		
A. Af einstaklingi á almennum markaði	29.1% -B--F-	70.9% -B--F-
B. Af ættingjum og vinum	10.4% A-CDEFG	89.6% A-CDEFG
C. Af einkareknu leigufélagi	45.6% -B----	54.4% -B----
D. Af óhagnaðardrifnu leigufélagi	53.3% -B----	46.7% -B----
E. Á stúdentagörðum	47.5% -B----	52.5% -B----
F. Af sveitarfélagi	79.2% AB---G	20.8% AB---G
G. Annars staðar	30.9% -B---F-	69.1% -B---F-
Upphæð leigu		
A. Lægri en 100 þúsund kr.	4.9% -BCD	95.1% -BCD
B. 100 til 139 þúsund kr.	36.2% A---	63.8% A---
C. 140 til 179 þúsund kr.	32.4% A---	67.6% A---
D. 180 þúsund kr. eða hærra	38.3% A---	61.7% A---

Hver er ástæða þess að þú færð ekki húsnæðisbætur þrátt fyrir að hafa sótt um?

Fjöldi svara	88 100.0%
Tekjur/eignir skerða bætur að fullu	64 73.2%
Leigusamningi er ekki þinglýst	13 14.3%
Er ekki með skráð lögheimili í leiguhúsnæðinu	4 4.8%
Húsnæðið uppfyllir ekki lágmarkskröfur (t.d. leiga á stöku herbergi, ekki með sérbaðherbergi o.s.frv.)	2 2.2%
Leigutími er of stuttur	1 0.7%
Annað	8 9.3%
Veit ekki	1 1.1%
Vil ekki svara	6 6.3%



Hver er ástæða þess að þú færð ekki húsnæðisbætur þrátt fyrir að hafa sótt um?



Hver er ástæða þess að þú færð ekki húsnæðisbætur þrátt fyrir að hafa sótt um?

	Tekjur/eignir skerða bætur að fullu	Leigusamningi er ekki þinglýst	Er ekki með skráð lögheimili í leiguhúsnæðinu	Húsnæðið uppfyllir ekki lágmarkskröfur (t.d. leiga á stöku herbergi, ekki með sérbaðherbergi o.s.frv.)	Leigutími er of stuttur	Annað
Kyn						
A. Karl	74.3% --	23.6% -B	7.4% --	4.7% --	- --	6.8% --
B. Kona	83.8% --	7.3% A-	3.1% --	- --	1.5% --	13.2% --
Aldur						
A. 18-24 ára	55.7% -B---	26.4% --C---	- -----	- -----	- -----	17.9% -B---
B. 25-34 ára	87.9% A----	10.9% -----	4.5% -----	- -----	- -----	- A-C---
C. 35-44 ára	81.4% -----	- A--DE-	8.2% -----	- -----	3.3% -----	20.2% -B----
D. 45-54 ára	67.7% -----	27.4% -C---	12.1% -----	14.5% -----	- -----	12.1% -----
E. 55-64 ára	87.7% -----	32.9% --C---	- -----	- -----	- -----	8.3% -----
F. 65 ára eða eldri	100.0% -----	- -----	- -----	- -----	- -----	- -----
Búseta						
A. Reykjavík	76.6% ---	16.2% ---	6.8% ---	2.0% ---	1.3% ---	11.2% ---
B. Nágranna.sv.f. Rvk	76.8% ---	16.5% ---	5.5% ---	5.5% ---	- ---	12.2% ---
C. Landsbyggðin	89.1% ---	11.9% ---	- ---	- ---	- ---	4.2% ---

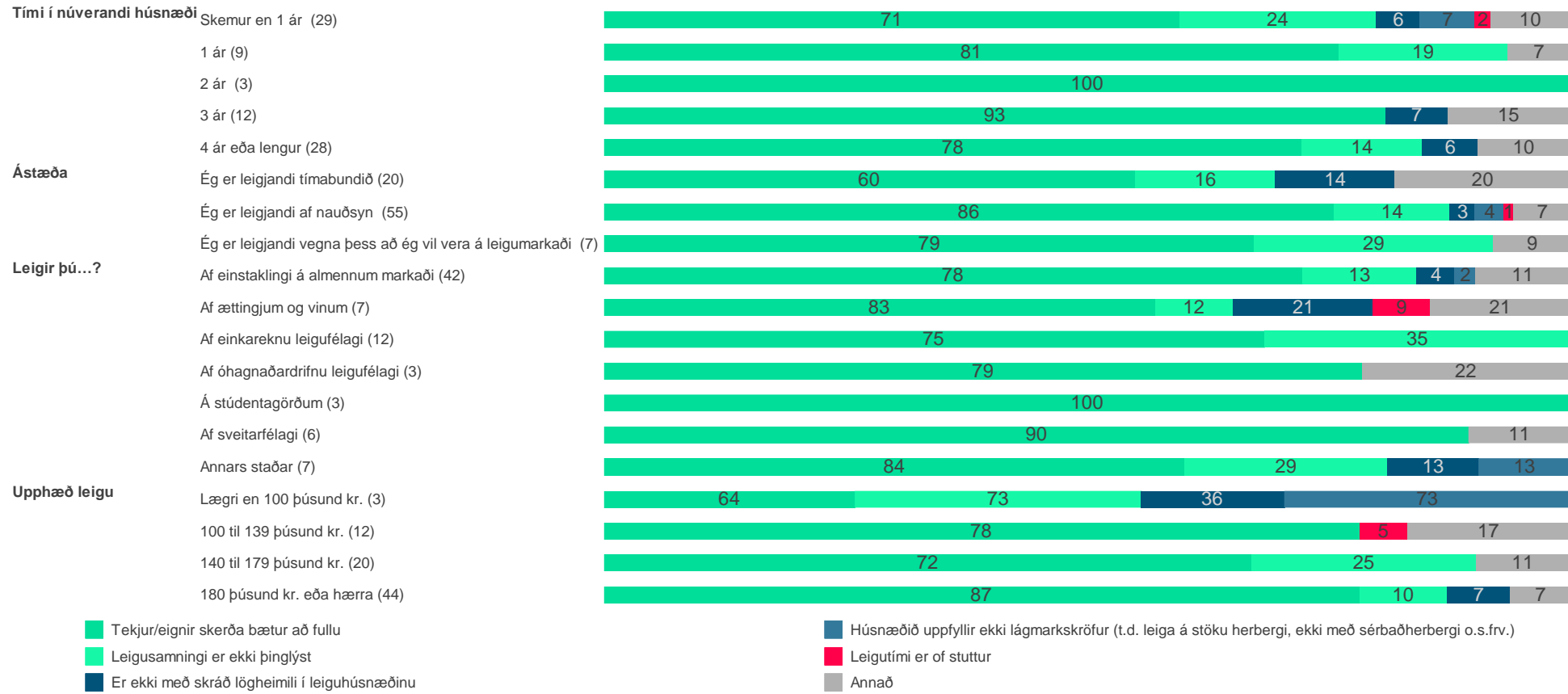
Hver er ástæða þess að þú færð ekki húsnæðisbætur þrátt fyrir að hafa sótt um?



Hver er ástæða þess að þú færð ekki húsnæðisbætur þrátt fyrir að hafa sótt um?

	Tekjur/eignir skerða bætur að fullu	Leigusamningi er ekki þinglýst	Er ekki með skráð lögheimili í leiguhúsnæðinu	Húsnæðið uppfyllir ekki lágmarkskröfur (t.d. leiga á stöku herbergi, ekki með sérbaðherbergi o.s.frv.)	Leigutími er of stuttur	Annað
Heimilistekjur						
A. Lægri en 400 þúsund	31.7% --CD	33.2% ---D	- ----	15.0% ---D	- ----	35.1% ---D
B. 400 til 549 þúsund	71.5% ---D	26.6% ---D	14.2% ---D	5.5% ----	- ----	21.2% ---D
C. 550 til 799 þúsund	90.7% A--	8.5% ----	2.8% ----	- ----	2.6% ----	7.3% ----
D. 800 þúsund eða meira	97.7% AB--	- AB--	- -B--	- A--	- ----	2.3% AB--
Menntun						
A. Grunnskólapróf eða minna	88.3% ----	20.0% ----	13.0% ----	6.7% ----	- ----	10.6% ----
B. Próf á framhaldsskólastigi	72.8% ----	16.0% ----	3.1% ----	- ----	- ----	12.5% ----
C. Grunnám í háskóla	91.5% ----	7.9% ----	4.4% ----	- ----	- ----	4.1% ----
D. Framhaldsnám í háskóla	70.2% ----	19.2% ----	4.3% ----	6.7% ----	4.3% ----	10.9% ----
Fjárhagur heimilisins						
A. Ég get/við getum safnað talsverðu sparifé	69.0% ----	70.4% -BC--	39.4% -BC--	39.4% -BC--	- ----	- ----
B. Ég get/við getum safnað svolitlu sparifé	76.3% ----	13.9% A----	- A--E	- A----	- ----	9.8% ----
C. Endar ná saman með naumindum	90.8% ---E	10.5% A----	3.5% A----	- A----	- ----	11.5% ----
D. Ég nota/við notum sparifé til að ná endum saman	84.6% ----	21.5% ----	7.7% ----	- ----	- ----	7.7% ----
E. Ég safna/við söfnum skuldum	58.8% -C--	15.7% ----	13.3% -B--	7.4% ----	4.7% ----	12.2% ----
Húsnæðisöryggi						
A. Sammála	87.2% ---	4.3% -BC	4.9% ---	- ---	1.4% ---	10.3% ---
B. Hvorki né	68.9% ---	29.6% A--	5.5% ---	5.5% ---	- ---	7.0% ---
C. Ósammála	69.9% ---	27.8% A--	5.6% ---	4.8% ---	- ---	12.1% ---

Hver er ástæða þess að þú færð ekki húsnæðisbætur þrátt fyrir að hafa sótt um?

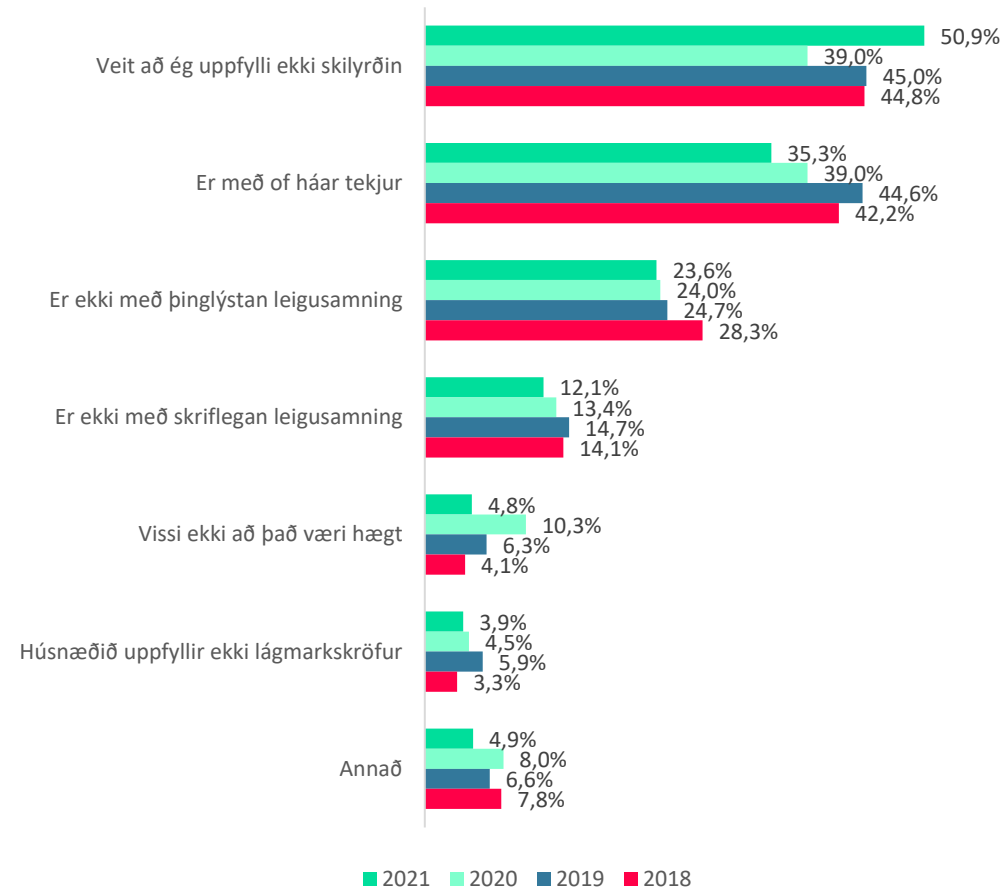


Hver er ástæða þess að þú færð ekki húsnæðisbætur þrátt fyrir að hafa sótt um?

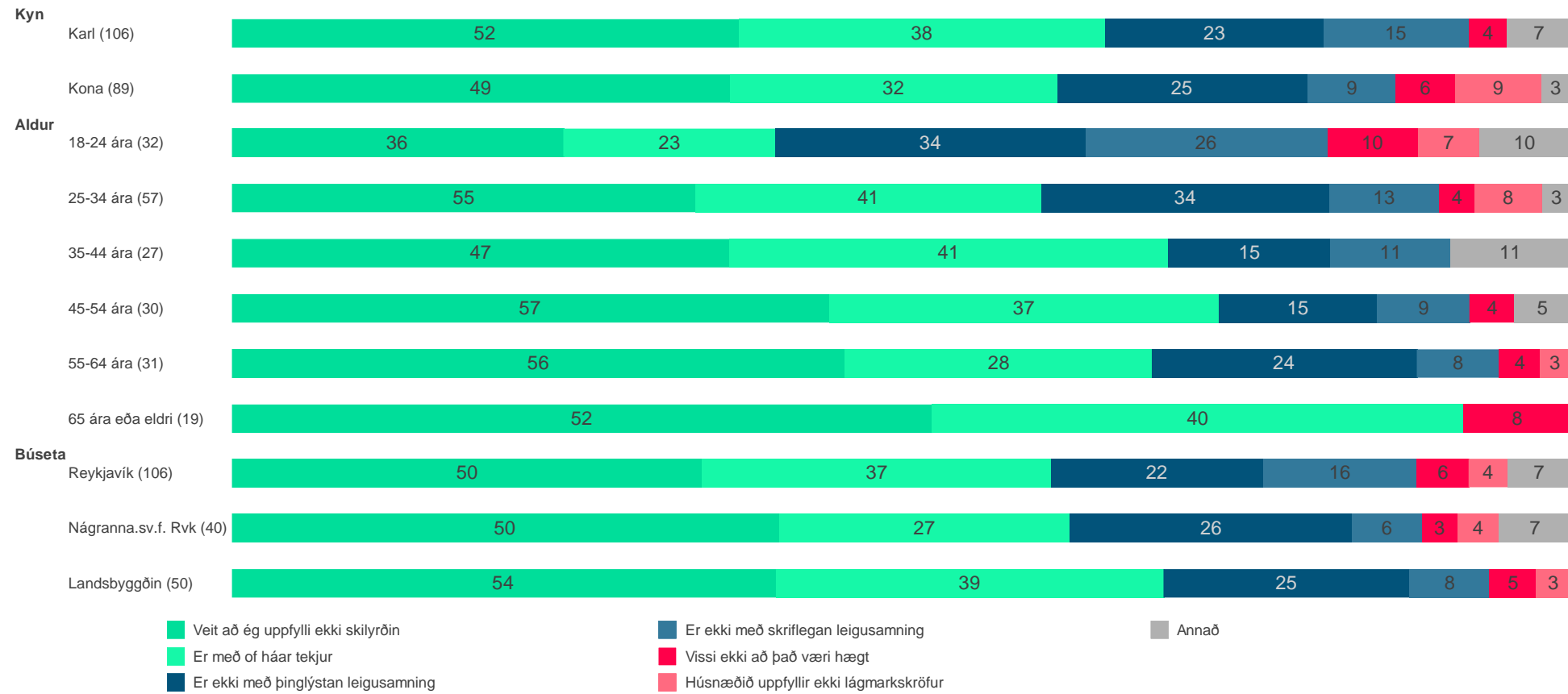
	Tekjur/eignir skerða bætur að fullu	Leigusamningi er ekki þinglýst	Er ekki með skráð lögheimili í leiguhúsnæðinu	Húsnæðið uppfyllir ekki lágmarkskröfur (t.d. leiga á stöku herbergi, ekki með sérbaðherbergi o.s.frv.)	Leigutími er of stuttur	Annað
Tími í núverandi húsnæði						
A. Skemur en 1 ár	71.3% -----	24.3% -----	5.5% -----	6.7% -----	2.1% -----	9.8% -----
B. 1 ár	81.3% -----	18.7% -----	- -----	- -----	- -----	6.9% -----
C. 2 ár	100.0% -----	- -----	- -----	- -----	- -----	- -----
D. 3 ár	92.7% -----	- -----	7.3% -----	- -----	- -----	14.6% -----
E. 4 ár eða lengur	78.4% -----	13.5% -----	6.2% -----	- -----	- -----	10.4% -----
Ástæða						
A. Ég er leigjandi tímabundið	60.0% -B- ---	15.8% ---	13.5% ---	- ---	- ---	19.8% ---
B. Ég er leigjandi af nauðsyn	85.9% A-- ---	13.6% ---	2.8% ---	3.5% ---	1.1% ---	6.7% ---
C. Ég er leigjandi vegna þess að ég vil vera á leigumarkaði	79.3% ---	29.2% ---	- ---	- ---	- ---	9.3% ---
Leigir þú...?						
A. Af einstaklingi á almennum markaði	77.9% -----	12.7% -----	4.2% -----	2.3% -----	- -----	10.6% -----
B. Af ættingjum og vinum	82.9% -----	11.7% -----	21.1% -----	- -----	8.5% -----	21.1% -----
C. Af einkareknu leigufélagi	74.8% -----	34.7% -----	- -----	- -----	- -----	- -----
D. Af óhagnaðardrifnu leigufélagi	78.5% -----	- -----	- -----	- -----	- -----	21.5% -----
E. Á stúdentagörðum	100.0% -----	- -----	- -----	- -----	- -----	- -----
F. Af sveitarfélagi	89.5% -----	- -----	- -----	- -----	- -----	10.5% -----
G. Annars staðar	83.9% -----	29.3% -----	13.2% -----	13.2% -----	- -----	- -----
Upphæð leigu						
A. Lægrí en 100 þúsund kr.	63.7% ----	72.6% -B-D ----	36.3% -BC- ----	72.6% -BCD ----	- ----	- ----
B. 100 til 139 þúsund kr.	78.2% ----	- A--- ----	- A--- ----	- A--- ----	4.9% ----	16.9% ----
C. 140 til 179 þúsund kr.	72.4% ----	25.1% ----	- A--- ----	- A--- ----	- ----	10.5% ----
D. 180 þúsund kr. eða hærra	87.0% ----	10.1% A--- ----	7.3% ----	- A--- ----	- ----	6.9% ----

Af hverju hefur þú ekki sótt um húsnæðisbætur?

Fjöldi svara	211 100.0%
Veit að ég uppfylli ekki skilyrðin	100 47.3%
Er með of háar tekjur	69 32.8%
Er ekki með þinglýstan leigusamning	46 21.9%
Er ekki með skriflegan leigusamning	24 11.3%
Vissi ekki að það væri hægt	9 4.5%
Húsnæðið uppfyllir ekki lágmarkskröfur	8 3.6%
Annað	10 4.5%
Veit ekki	7 3.6%
Vil ekki svara	7 3.5%



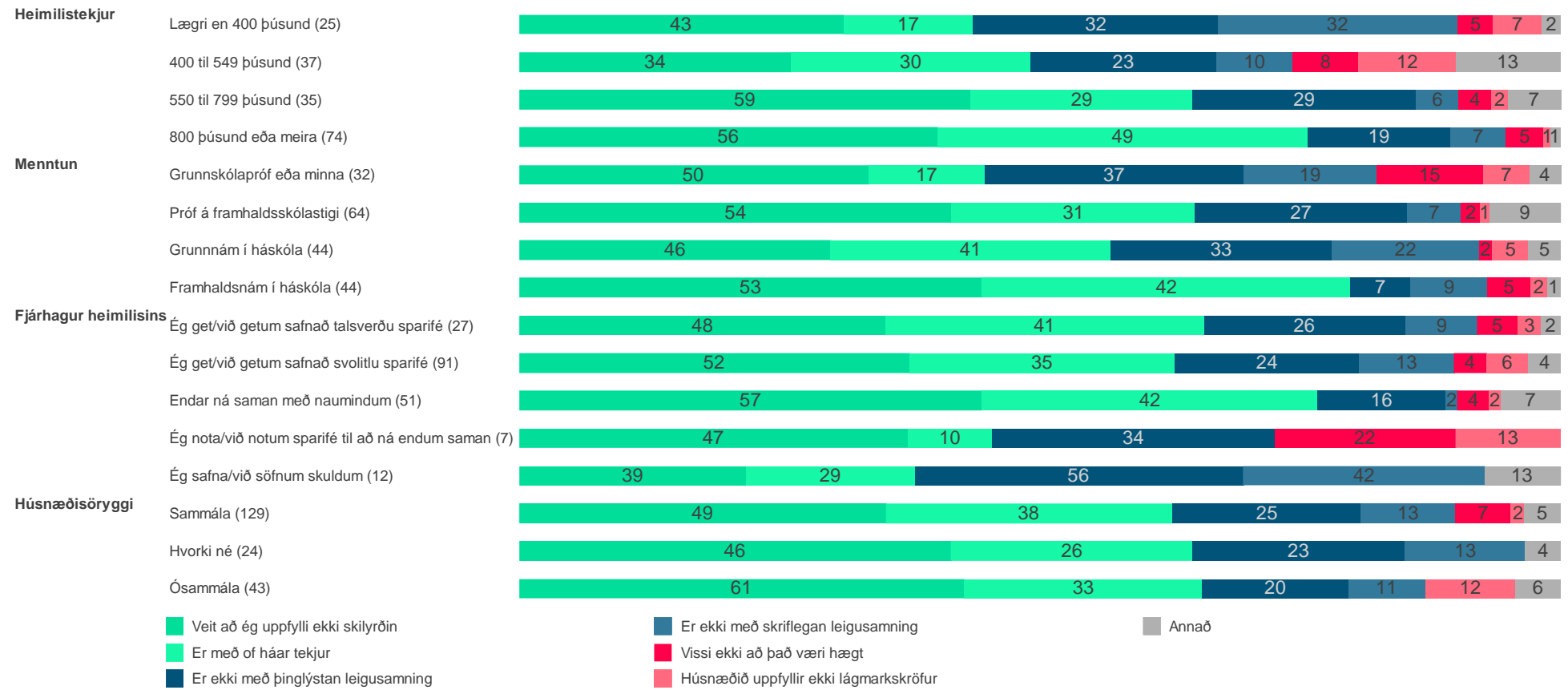
Af hverju hefur þú ekki sótt um húsnæðisbætur?



Af hverju hefur þú ekki sótt um húsnæðisbætur?

	Veit að ég uppfylli ekki skilyrðin	Er með of háar tekjur	Er ekki með þinglýstan leigusamning	Er ekki með skriflegan leigusamning	Vissi ekki að það væri hægt	Húsnæðið uppfyllir ekki lágmarkskröfur	Annað
Kyn							
A. Karl	52.3% --	37.8% --	22.6% --	14.9% --	4.0% --	- -B	6.5% --
B. Kona	49.3% --	32.3% --	24.7% --	8.8% --	5.8% --	8.5% A-	2.9% --
Aldur							
A. 18-24 ára	36.2% -----	23.2% -----	33.8% ----F	26.4% ----EF	9.9% -----	6.7% -----	9.9% -----
B. 25-34 ára	54.6% -----	40.7% -----	33.8% ----F	13.0% -----	4.1% -----	8.0% -----	3.3% -----
C. 35-44 ára	47.0% -----	41.4% -----	15.3% -----	11.3% -----	- -----	- -----	11.3% -----
D. 45-54 ára	56.8% -----	37.1% -----	15.1% -----	8.7% -----	4.3% -----	- -----	5.3% -----
E. 55-64 ára	55.9% -----	27.9% -----	24.1% ----F	7.5% A----	3.7% -----	2.8% -----	- -----
F. 65 ára eða eldri	52.3% -----	39.7% -----	- AB--E-	- A-----	8.0% -----	- -----	- -----
Búseta							
A. Reykjavík	49.6% ---	36.8% ---	22.2% ---	16.2% ---	5.5% ---	4.1% ---	6.6% ---
B. Nágranna.sv.f. Rvk	50.4% ---	26.8% ---	26.0% ---	6.4% ---	3.3% ---	3.8% ---	6.6% ---
C. Landsbyggðin	54.3% ---	38.7% ---	24.5% ---	8.0% ---	4.7% ---	3.4% ---	- ---

Af hverju hefur þú ekki sótt um húsnæðisbætur?



Af hverju hefur þú ekki sótt um húsnæðisbætur?

	Veit að ég uppfylli ekki skilyrðin	Er með of háar tekjur	Er ekki með þinglýstan leigusamning	Er ekki með skriflegan leigusamning	Vissi ekki að það væri hægt	Húsnæðið uppfyllir ekki lágmarkskröfur	Annað
Heimilistekjur							
A. Lægrí en 400 þúsund	42.9% ----	17.2% ---D	32.4% ----	31.7% -BCD	4.6% ----	6.5% ----	2.4% ----
B. 400 til 549 þúsund	34.1% --CD	30.0% ----	23.3% ----	9.5% A--	8.3% ----	12.2% ---D	13.0% ---D
C. 550 til 799 þúsund	59.3% -B--	29.1% ---D	29.3% ----	5.6% A--	4.3% ----	2.2% ----	6.8% ----
D. 800 þúsund eða meira	55.6% -B--	49.3% A-C-	19.0% ----	7.2% A--	5.1% ----	1.0% -B--	1.2% -B--
Menntun							
A. Grunnskólapróf eða minna	50.3% ----	16.8% --CD	37.3% ---D	19.1% ----	15.4% -BC-	6.6% ----	4.4% ----
B. Próf á framhaldsskólastigi	54.2% ----	30.5% ----	26.6% ---D	6.7% -C-	2.4% A--	1.2% ----	8.8% ----
C. Grunnám í háskóla	46.0% ----	41.4% A--	32.6% ---D	21.7% -B--	1.9% A--	5.4% ----	4.6% ----
D. Framhaldsnám í háskóla	53.1% ----	42.1% A--	6.9% ABC-	8.8% ----	4.9% ----	2.0% ----	1.4% ----
Fjárhagur heimilisins							
A. Ég get/við getum safnað talsverðu sparifé	47.5% ----	41.3% ----	26.2% ----	9.3% ---E	5.2% ----	3.1% ----	2.4% ----
B. Ég get/við getum safnað svolitlu sparifé	51.7% ----	35.3% ----	24.4% ---E	12.5% -C-E	4.3% ----	5.7% ----	4.1% ----
C. Endar ná saman með naumindum	57.3% ----	41.6% ----	15.8% ---E	1.5% -B--E	3.9% ----	1.5% ----	7.3% ----
D. Ég nota/við notum sparifé til að ná endum saman	46.6% ----	10.2% ----	33.9% ----	- ---E	21.7% ----	12.5% ----	- ----
E. Ég safna/við söfnum skuldum	39.1% ----	28.9% ----	56.4% -BC--	41.5% ABCD-	- ----	- ----	12.9% ----
Húsnæðisöryggi							
A. Sammála	48.5% ---	37.9% ---	24.9% ---	12.5% ---	7.3% ---	1.8% -C	4.7% ---
B. Hvorki né	46.3% ---	25.9% ---	22.8% ---	12.9% ---	- ---	- ---	3.7% ---
C. Ósammála	60.9% ---	32.6% ---	20.0% ---	10.5% ---	- ---	12.3% A--	6.1% ---

Af hverju hefur þú ekki sótt um húsnæðisbætur?



- Veit að ég uppfylli ekki skilyrðin
- Er með of háar tekjur
- Er ekki með þinglýstan leigusamning
- Er ekki með skriflegan leigusamning
- Vissi ekki að það væri hægt
- Húsnæðið uppfyllir ekki lágmarkskröfur
- Annað

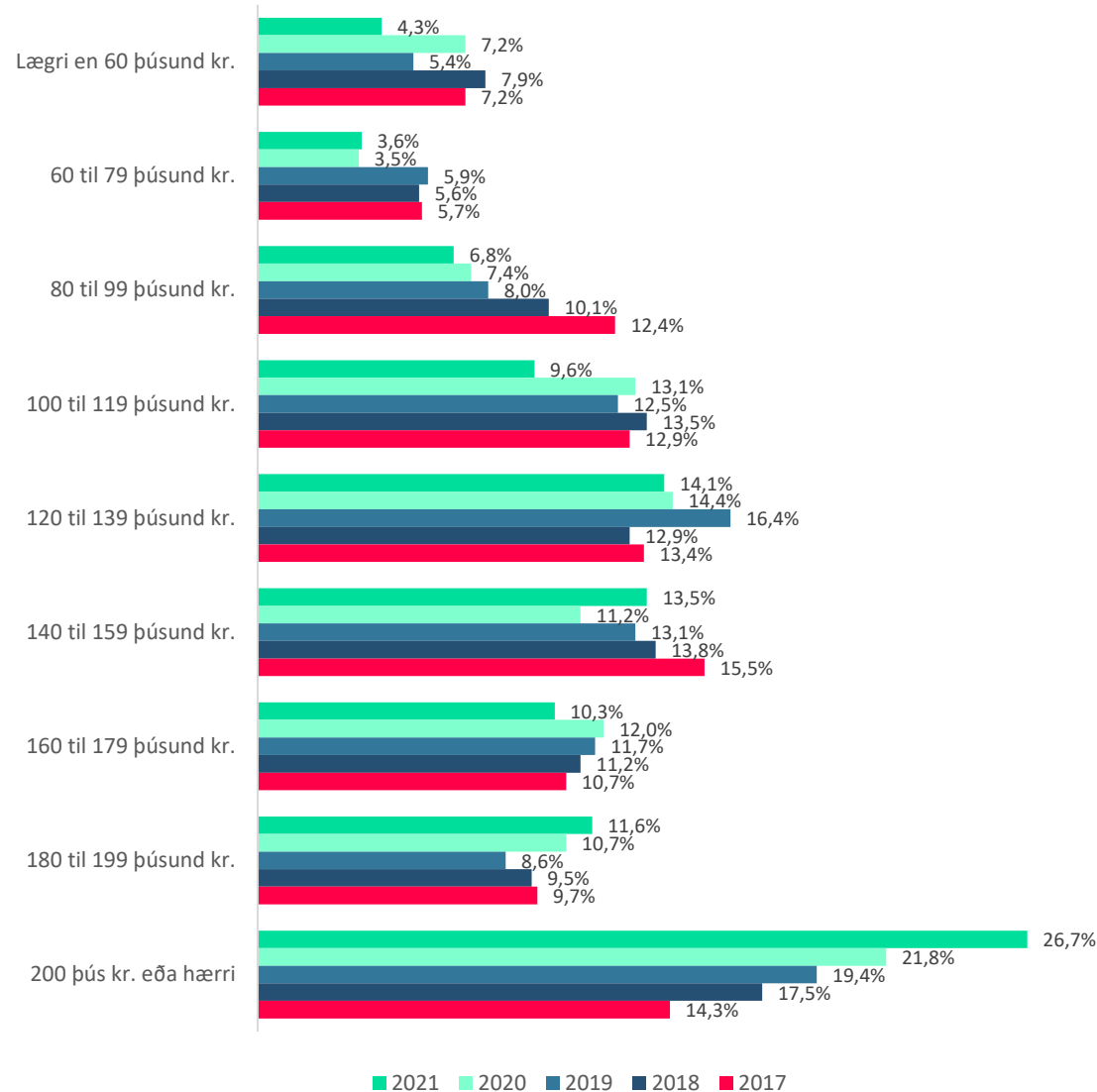
Af hverju hefur þú ekki sótt um húsnæðisbætur?

	Veit að ég uppfylli ekki skilyrðin	Er með of háar tekjur	Er ekki með þinglýstan leigusamning	Er ekki með skriflegan leigusamning	Vissi ekki að það væri hægt	Húsnæðið uppfyllir ekki lágmarkskröfur	Annað
Tími í núverandi húsnæði							
A. Skemur en 1 ár	49.1% ---D-	38.4% ----	36.2% -B--E	16.8% ----	7.7% ----	4.1% ----	2.6% -B---
B. 1 ár	43.4% ---D-	40.0% ----	11.2% A----	17.7% ----	- ----	- -C--	14.4% A---E
C. 2 ár	40.4% ---D-	27.8% ----	27.8% ----	10.6% ----	2.1% ----	11.8% -B---	3.5% ----
D. 3 ár	72.5% ABC--	31.7% ----	20.7% ----	7.6% ----	- ----	- ----	6.6% ----
E. 4 ár eða lengur	52.5% ----	35.4% ----	14.7% A----	6.1% ----	9.1% ----	3.2% ----	1.3% -B---
Ástæða							
A. Ég er leigjandi tímabundið	46.2% ---	31.6% ---	29.7% ---	25.5% -BC	7.7% ---	1.3% ---	5.3% ---
B. Ég er leigjandi af nauðsyn	56.7% ---	34.5% ---	21.8% ---	7.8% A--	3.8% ---	6.0% ---	3.8% ---
C. Ég er leigjandi vegna þess að ég vil vera á leigumarkaði	34.4% ---	54.1% ---	14.8% ---	- A--	3.3% ---	- ---	7.8% ---
Leigir þú...?							
A. Af einstaklingi á almennum markaði	54.9% -----	42.3% -B-----	22.6% -----G	7.7% -B-----	1.4% -C---G	4.5% -----	2.5% -----
B. Af ættingjum og vinum	46.8% -----	20.0% A--D-F-	35.4% -----G	24.6% A-C---G	7.5% -----	4.1% -----	8.8% -----
C. Af einkareknu leigufélagi	60.6% -----	31.2% -----	10.0% -----	- -B----	10.0% A-----	4.8% -----	5.7% -----
D. Af óhagnaðardrifnu leigufélagi	23.6% -----	76.4% -B-----	- -----	- -----	- -----	- -----	- -----
E. Á stúdentagörðum	65.0% -----	61.3% -----	- -----	- -----	- -----	- -----	- -----
F. Af sveitarfélagi	- -----	100.0% -B-----	- -----	- -----	- -----	- -----	- -----
G. Annars staðar	44.5% -----	36.8% -----	- AB-----	- -B-----	14.6% A-----	- -----	8.4% -----
Upphæð leigu							
A. Lægrí en 100 þúsund kr.	49.1% ----	18.6% -B-D	38.2% ---D	29.1% -BCD	1.6% ---	5.3% ---	- -C-
B. 100 til 139 þúsund kr.	46.4% ----	49.0% A---	28.4% ---	6.8% A---	- ----	8.9% ---D	7.9% ----
C. 140 til 179 þúsund kr.	37.9% ---D	37.4% ----	19.2% ---	6.8% A---	4.1% ----	5.4% ---	8.0% A---
D. 180 þúsund kr. eða hærra	57.8% --C-	44.3% A---	14.6% A---	2.1% A---	1.8% ----	1.0% -B--	6.1% ----

Af hverju ert þú ekki með þinglýstan og/eða skriflegan leigusamning?

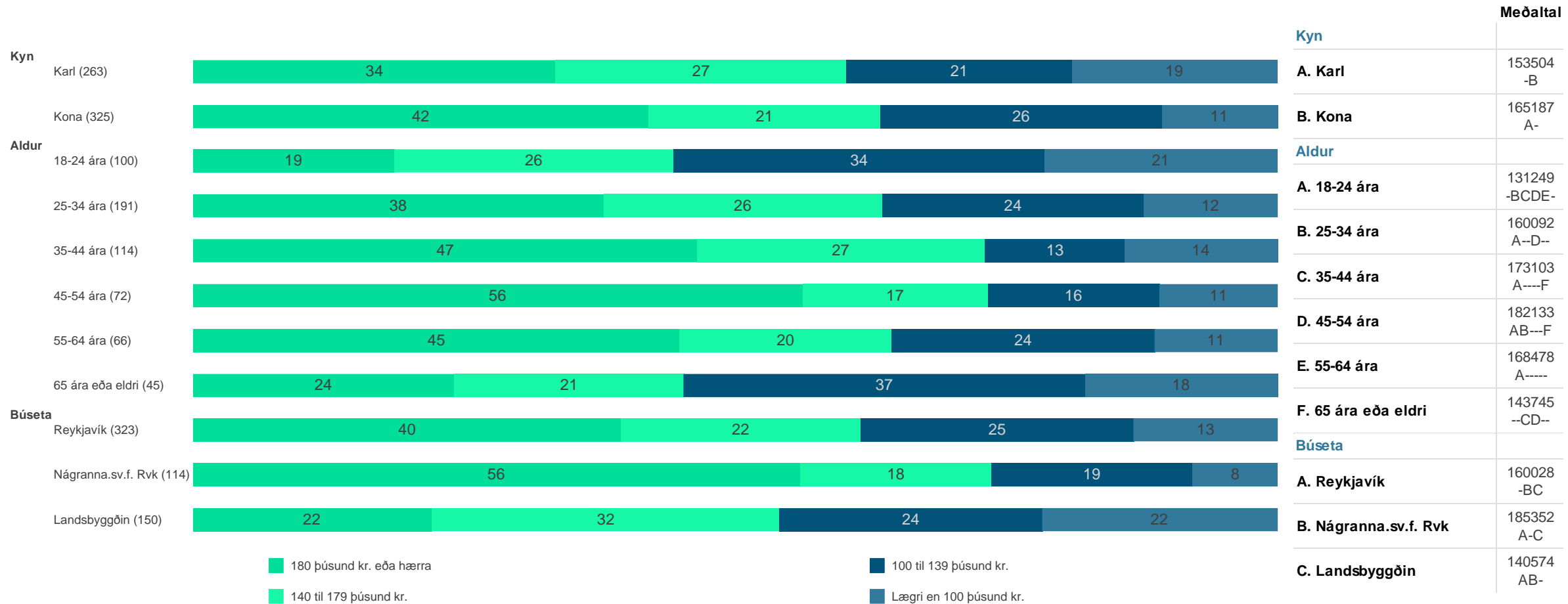
- Af nauðsyn, leigusali bauð ekki upp á annað. Take it or leave it.
- Amma mín á húsnæðið, borga minni leigu
- Because the landlord doesn't want to. But my rent is quite low (55.000 kr) so I don't complain.
- Einkamál
- Ekki í boði
- Ekki í boði
- Ekki komið mér í að biðja um það
- Ég er ekki með skriflegan samning. Ég hef ekki nennt að gera samning til að þinglýsa því mér finnst ólíklegt að það gagnist mér.
- Ég hef ekki haft tíma til að þinglýsa hjá sýslumanni
- Fjölskylda
- Gerði munnlegt samkomulag við vin sem á húsnæðið og býr þar
- Gleymi alltaf að far með pappira og veit í raun ekki hvert ev a að fara
- Húseigandi vill ekki lenda í skerðingu frá ríkinu út af leigutekjum.
- Húsnæði uppfyllir ekki skilyrði
- leigi af bróður mínum
- Leigi af systur minni tímabundið
- Leigi af vinum og greiði beint til þeirra
- Leigi á laun.
- Leigjendurnir vildu gera þetta svona
- Leigusali vill ekki þinglýsa
- leigusalinn vill það ekki
- Lægri leiga og þekki eigandann þannig að erum bara með gott samkomulag okkar á milli
- munnlegur samningur er jafngildi skriflegs skilst mér
- ódýrara fyrir leigjendur
- Samkvæmt leigusala. Leigan er ódýrari en flestar en leigt er svart og án réttinda.
- Samningur milli leigusala(vinafólks) um að hafa leiguna lægri í staðin.
- Skriflegan óþinglýstan, krafa frá leigusala. Ég verð að hafa það yfir höfuðið og sá mér einungis fært að uppfylla þessa kröfu, bið höfum hvort eð er engan rétt á fjárstyrk, erum talin of launhá
- Traust milli leigjanda og leigusala
- Var ekki í boði
- Veit ekki
- veit ekki
- Veit ekki hvað það þýðir
- Vil ekki svara
- Það á eftir að ganga frá samningnum
- Það er góð spurning, eithvað sem ekki var rætt
- Þarf ekki
- Þetta er leigt af fjölskyldumeðlim,
- Því kaupsamningurinn á íbúðinni er ekki genginn i gegn svo eg get ekki gert, er samt margoft buin að þrýsta á þetta svo ég geti sótt um bætur sem ég nauðsynlega þarf

Hversu háa upphæð greiddir þú í leigu fyrir maímánuð 2021?



Meðaltal
 2021: 159.990
 2020: 147.696
 2019: 145.704
 2018: 142.620
 2017: 141.170
 2015: 124.712
 2003: 44.404

Hversu háa upphæð greiddir þú í leigu fyrir maímánuð 2021?

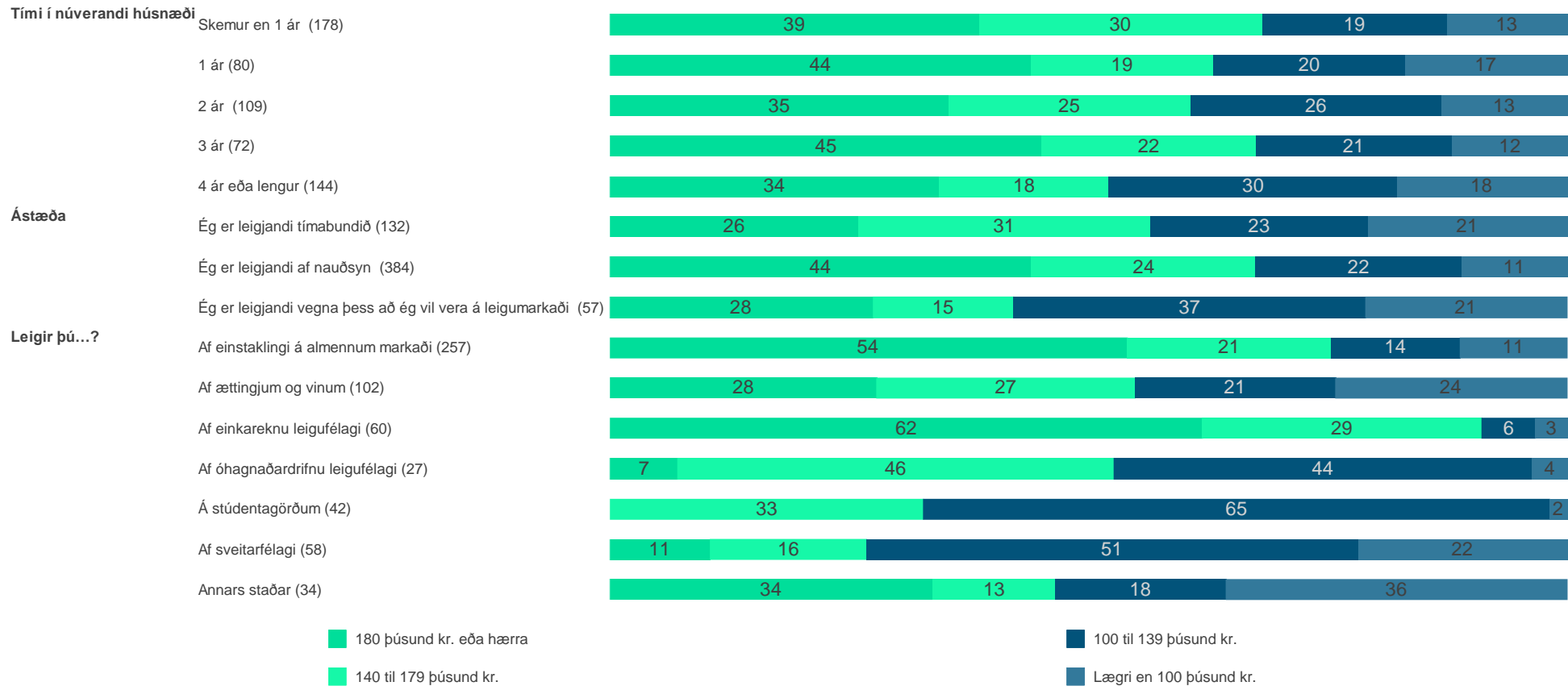


Hversu háa upphæð greiddir þú í leigu fyrir maímánuð 2021?



	Meðaltal
Heimilistekjur	
A. Lægr en 400 þúsund	138620 --CD
B. 400 til 549 þúsund	144487 --CD
C. 550 til 799 þúsund	166789 AB-D
D. 800 þúsund eða meira	187333 ABC-
Menntun	
A. Grunnskólapróf eða minna	154341 ----
B. Próf á framhaldsskólastigi	157472 ----
C. Grunnnám í háskóla	162888 ----
D. Framhaldsnám í háskóla	167943 ----
Fjárhagur heimilisins	
A. Ég get/við getum safnað talsverðu sparifé	132488 --CDE
B. Ég get/við getum safnað svolitlu sparifé	152549 --C-E
C. Endar ná saman með naumindum	165928 AB---
D. Ég nota/við notum sparifé til að ná endum saman	166700 A----
E. Ég safna/við söfnum skuldum	174222 AB---
Húsnæðisöryggi	
A. Sammála	151068 -BC
B. Hvorki né	164426 A-C
C. Ósammála	188710 AB-

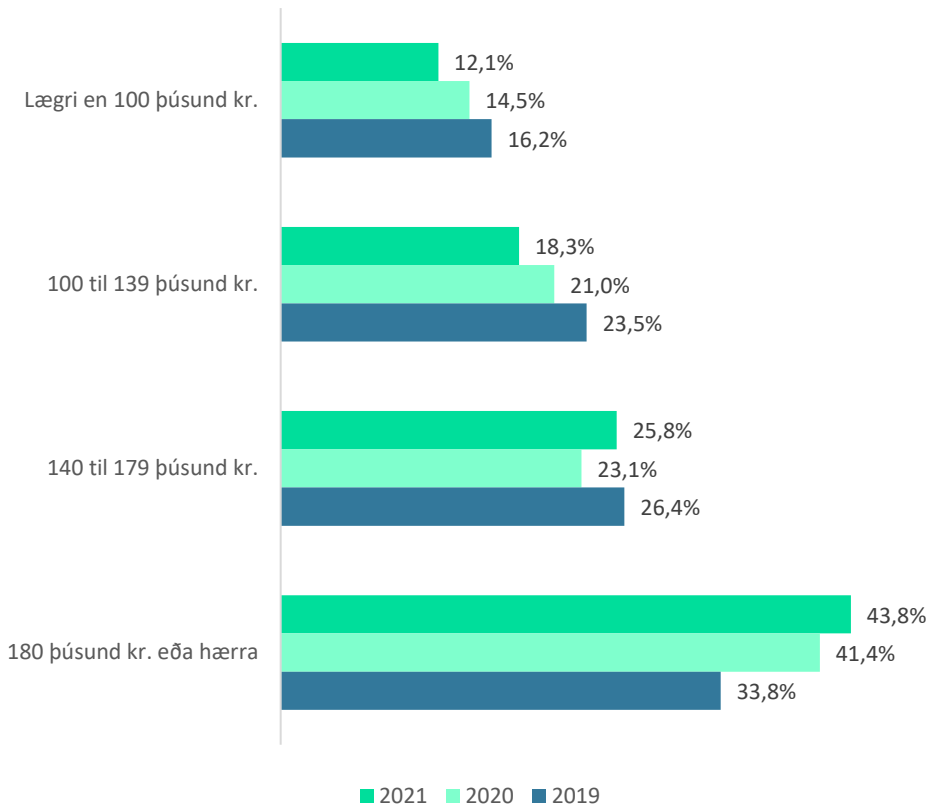
Hversu háa upphæð greiddir þú í leigu fyrir maímánuð 2021?



Tími í núverandi húsnæði	Meðaltal
A. Skemur en 1 ár	158976
B. 1 ár	165314
C. 2 ár	158106
D. 3 ár	171654
E. 4 ár eða lengur	154450
Ástæða	
A. Ég er leigjandi tímabundið	142658
B. Ég er leigjandi af nauðsyn	169055
C. Ég er leigjandi vegna þess að ég vil vera á leigumarkaði	141367
Leigir þú...?	
A. Af einstaklingi á almennum markaði	178457
B. Af ættingjum og vinum	142340
C. Af einkareknu leigufélagi	198896
D. Af óhagnaðardrifnu leigufélagi	146696
E. Á stúdentagörðum	121885
F. Af sveitarfélagi	125782
G. Annars staðar	133832
Upphæð leigu	
A. Læгри en 100 þúsund kr.	70183
B. 100 til 139 þúsund kr.	118320
C. 140 til 179 þúsund kr.	156283
D. 180 þúsund kr. eða hærra	223605

Hversu háa upphæð greiddir þú fyrir húsnæðið (leigu og allan húsnæðiskostnað) fyrir maímánuð 2021?

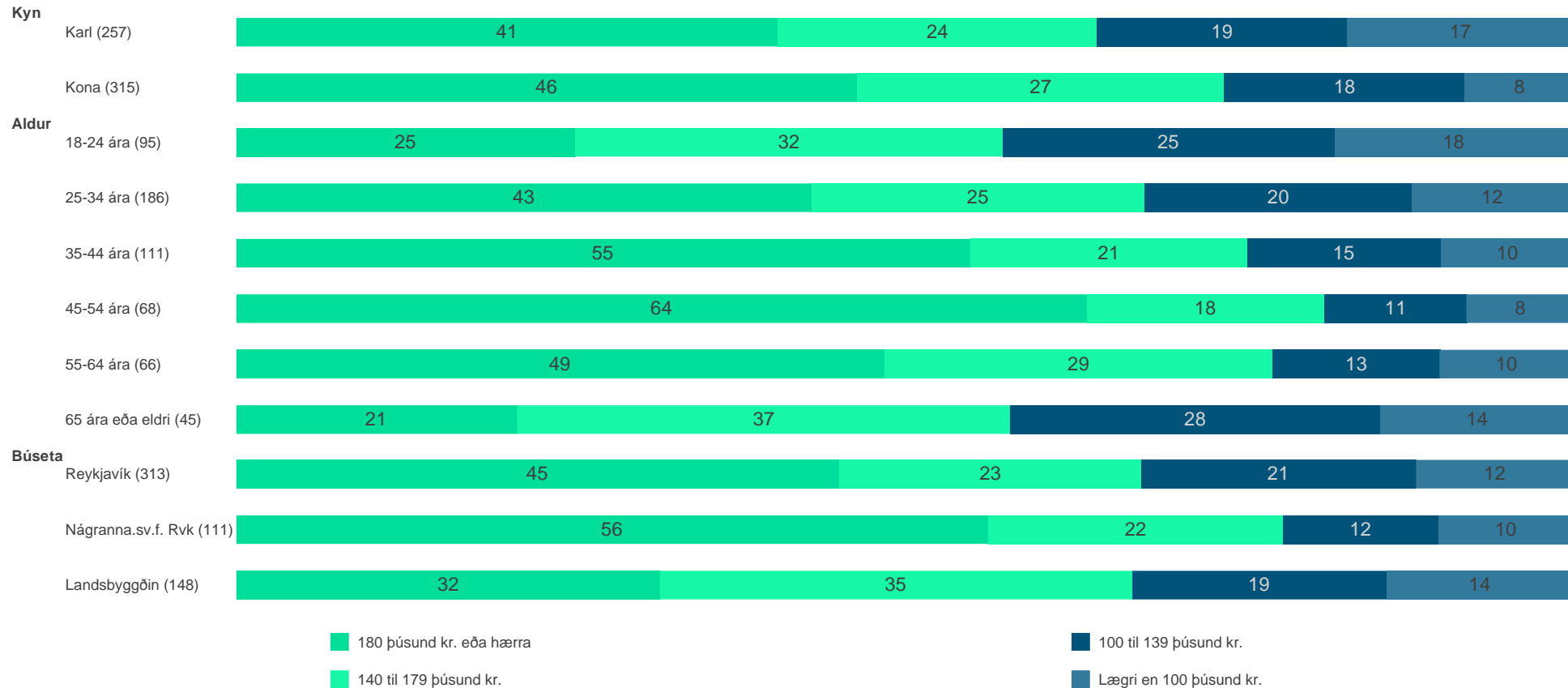
Ath. að átt er við allan húsnæðiskostnað þinn/fjölskyldunnar, þ.e. leiguverð auk hita, rafmagns og annars kostnaðar.



Meðaltal
2021: 173.909
2020: 169.566
2019: 155.805

Hversu háa upphæð greiddir þú fyrir húsnæðið (leigu og allan húsnæðiskostnað) fyrir maímánuð 2021?

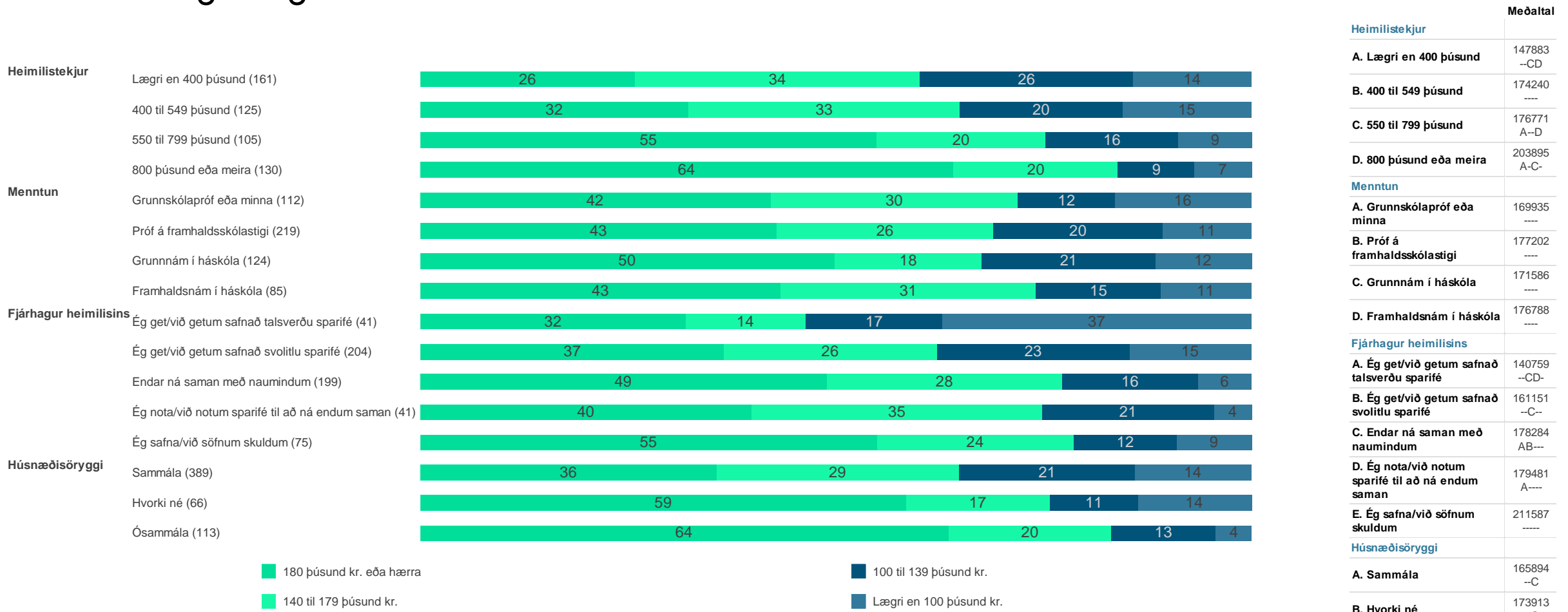
Ath. að átt er við allan húsnæðiskostnað þinn/fjölskyldunnar, þ.e. leiguverð auk hita, rafmagns og annars kostnaðar.



Kyn	Meðaltal
A. Karl	163865 --
B. Kona	182028 --
Aldur	
A. 18-24 ára	148442 -BC-E-
B. 25-34 ára	167930 A-C--F
C. 35-44 ára	187695 AB---F
D. 45-54 ára	218005 -----
E. 55-64 ára	183275 A----F
F. 65 ára eða eldri	140197 -BC-E-
Búseta	
A. Reykjavík	168384 ---
B. Nágranna.sv.f. Rvk	211309 --C
C. Landsbyggðin	157637 -B-

Hversu háa upphæð greiddir þú fyrir húsnæðið (leigu og allan húsnæðiskostnað) fyrir maímánuð 2021?

Ath. að átt er við allan húsnæðiskostnað þinn/fjölskyldunnar, þ.e. leiguverð auk hita, rafmagns og annars kostnaðar.



	Meðaltal
Heimilistekjur	
A. Lægrí en 400 þúsund	147883 --CD
B. 400 til 549 þúsund	174240 ----
C. 550 til 799 þúsund	176771 A--D
D. 800 þúsund eða meira	203895 A-C-
Menntun	
A. Grunnskólapróf eða minna	169935 ----
B. Próf á framhaldsskólastigi	177202 ----
C. Grunnnám í háskóla	171586 ----
D. Framhaldsnám í háskóla	176788 ----
Fjárhagur heimilisins	
A. Ég get/við getum safnað talsverðu sparifé	140759 --CD-
B. Ég get/við getum safnað svolitlu sparifé	161151 --C--
C. Endar ná saman með naumindum	178284 AB---
D. Ég nota/við notum sparifé til að ná endum saman	179481 A----
E. Ég safna/við söfnum skuldum	211587 -----
Húsnæðisöryggi	
A. Sammála	165894 --C
B. Hvorki né	173913 --C
C. Ósammála	202637 AB-

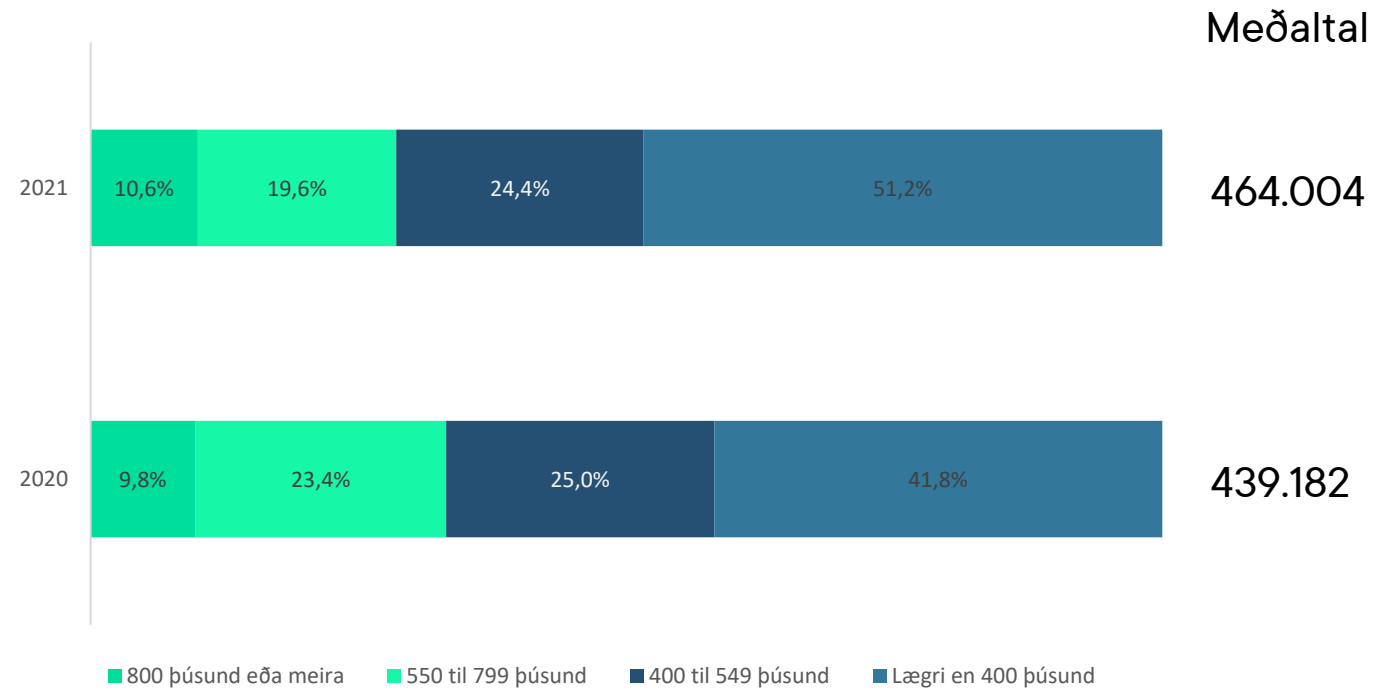
Hversu háa upphæð greiddir þú fyrir húsnæðið (leigu og allan húsnæðiskostnað) fyrir maímánuð 2021?

Ath. að átt er við allan húsnæðiskostnað þinn/fjölskyldunnar, þ.e. leiguverð auk hita, rafmagns og annars kostnaðar.



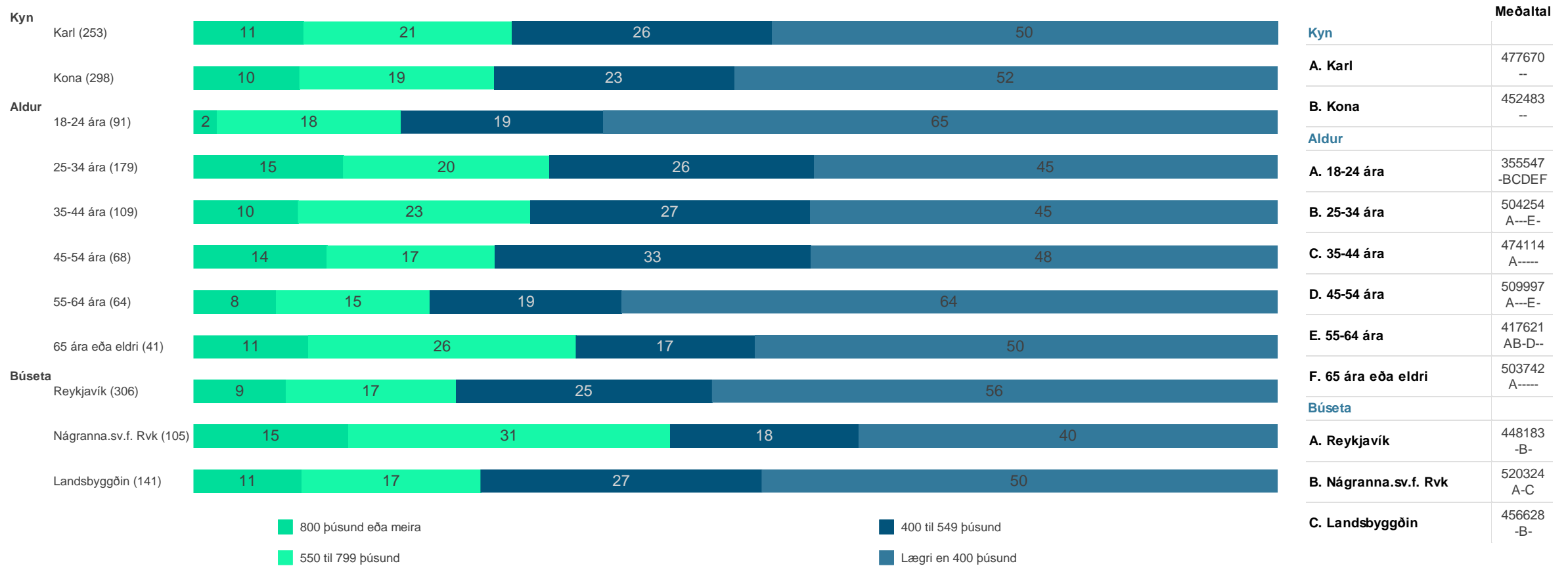
Tími í núverandi húsnæði	Meðaltal
A. Skemur en 1 ár	172701 ----
B. 1 ár	177538 ----
C. 2 ár	161608 ----
D. 3 ár	204778 ----
E. 4 ár eða lengur	169611 ----
Ástæða	
A. Ég er leigjandi tímabundið	153510 -B-
B. Ég er leigjandi af nauðsyn	184325 A-C
C. Ég er leigjandi vegna þess að ég vil vera á leigumarkaði	155970 -B-
Leigir þú...?	
A. Af einstaklingi á almennum markaði	196514 -B--EFG
B. Af ættingjum og vinum	152615 A-C-E--
C. Af einkareknu leigufélagi	204018 -B--EFG
D. Af óhagnaðardrifnu leigufélagi	174781 ----EF-
E. Á stúdentagörðum	125112 ABCD-F-
F. Af sveitarfélagi	143058 A-CDE--
G. Annars staðar	148838 A-C----
Upphæð leigu	
A. Lægrri en 100 þúsund kr.	94204 -BCD
B. 100 til 139 þúsund kr.	129909 A-CD
C. 140 til 179 þúsund kr.	163822 AB-D
D. 180 þúsund kr. eða hærra	241199 ABC-

Hverjar voru ráðstöfunartekjur þínar/heimilisins þíns í maímánuði 2021? Hér er átt við allar tekjur heimilisins eftir skatt.

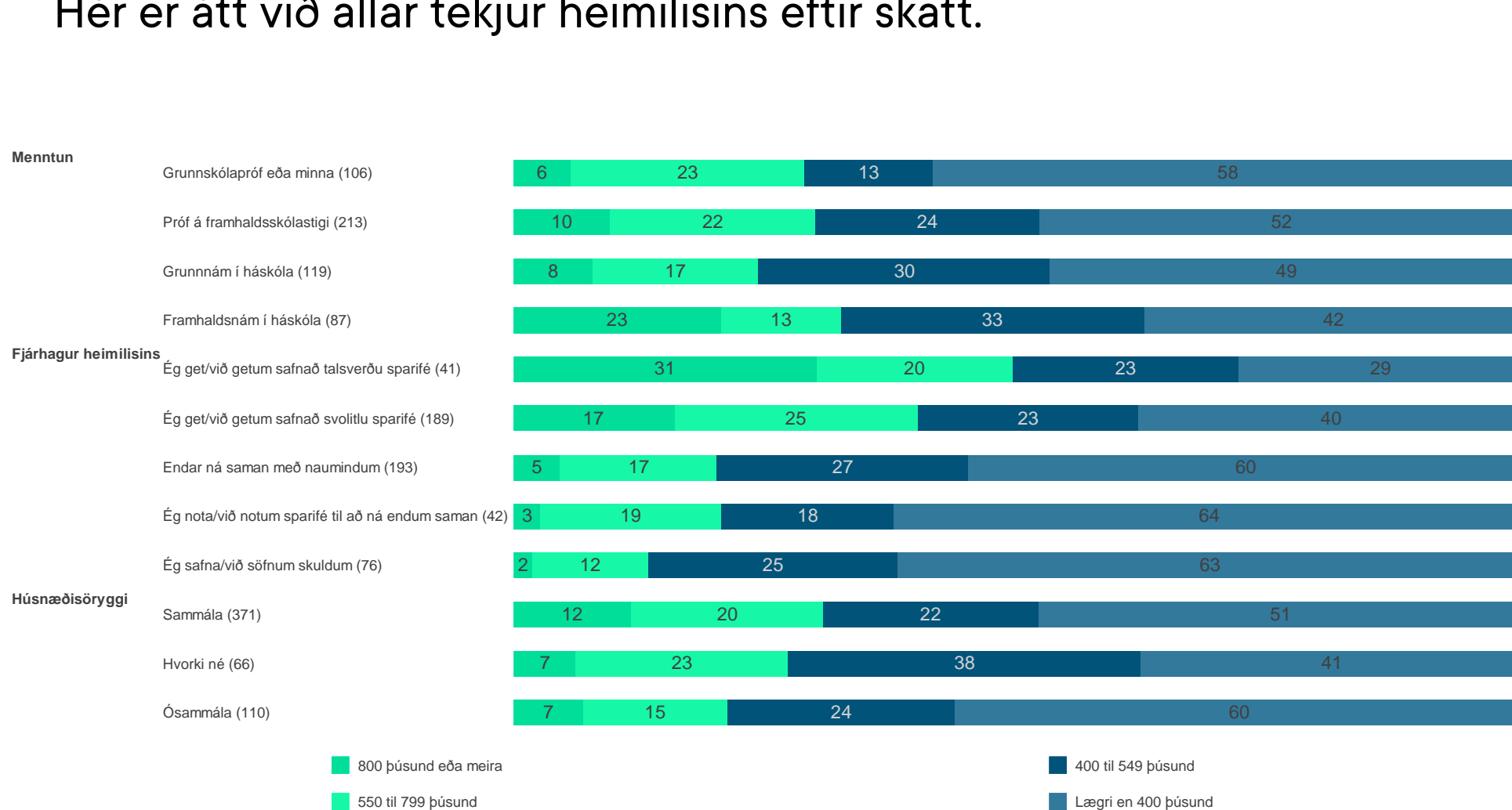


Ráðstöfunartekjur 2019: 432.751

Hverjar voru ráðstöfunartekjur þínar/heimilisins þíns í maímánuði 2021? Hér er átt við allar tekjur heimilisins eftir skatt.

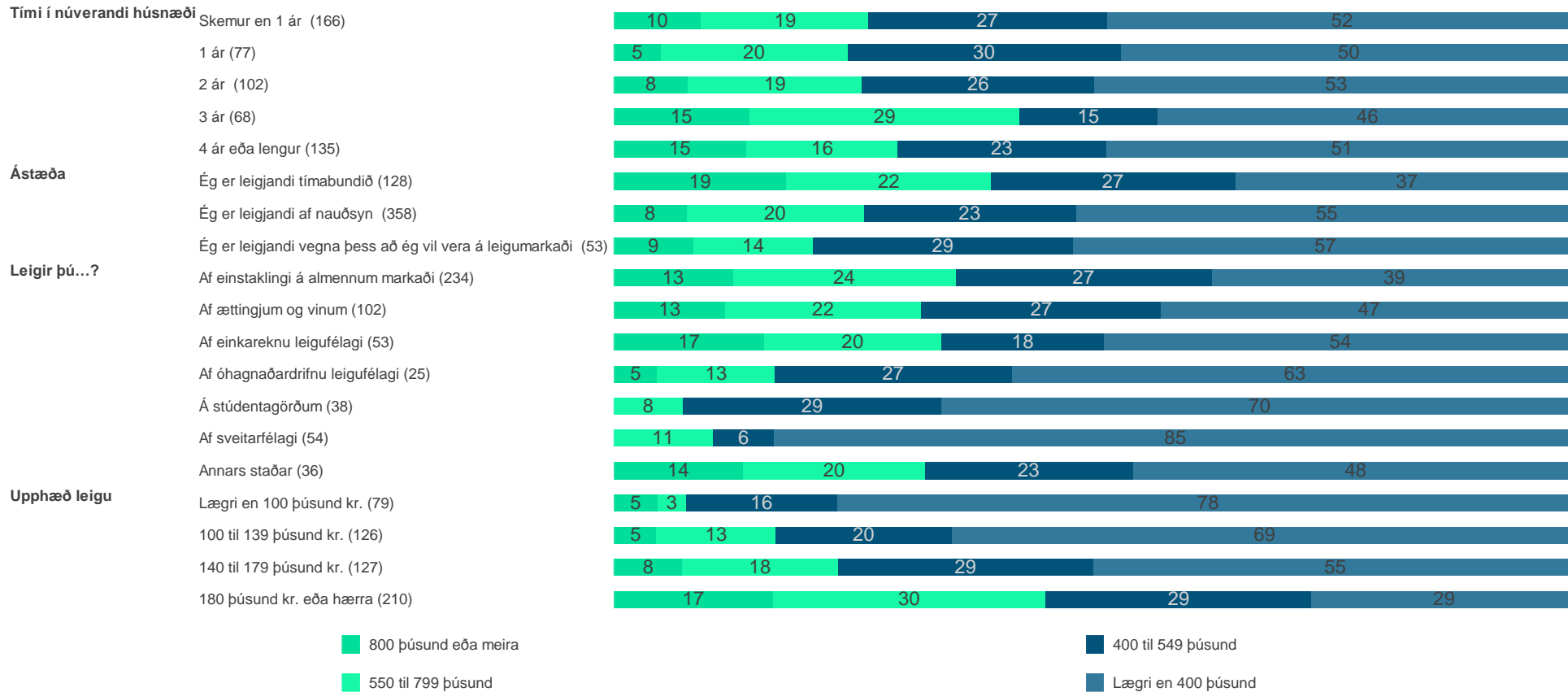


Hverjar voru ráðstöfunartekjur þínar/heimilisins þíns í maímánuði 2021? Hér er átt við allar tekjur heimilisins eftir skatt.



	Meðaltal
Menntun	
A. Grunnskólapróf eða minna	428338 ---D
B. Próf á framhaldsskólastigi	470000 ----
C. Grunnnám í háskóla	449163 ---D
D. Framhaldsnám í háskóla	534345 A-C-
Fjárhagur heimilisins	
A. Ég get/við getum safnað talsverðu sparifé	680036 -BCDE
B. Ég get/við getum safnað svolitlu sparifé	519019 A-CDE
C. Endar ná saman með naumindum	418492 AB-D-
D. Ég nota/við notum sparifé til að ná endum saman	354521 ABC--
E. Ég safna/við söfnum skuldum	381036 AB---
Húsnæðisöryggi	
A. Sammála	483257 --C
B. Hvorki né	444709 ---
C. Ósammála	412374 A--

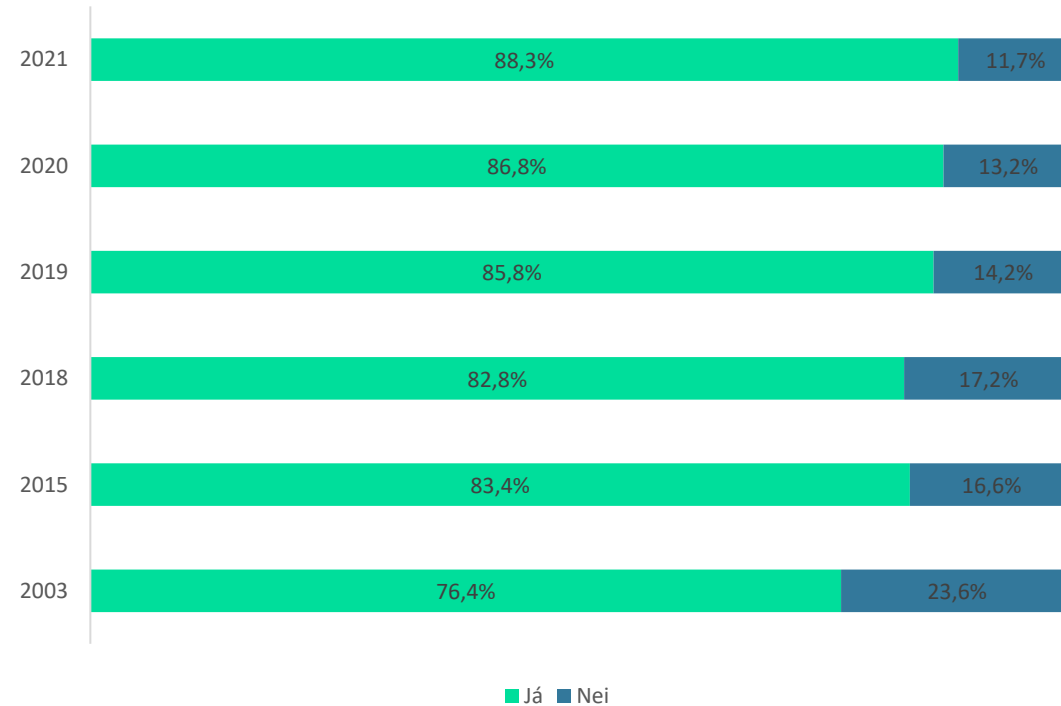
Hverjar voru ráðstöfunartekjur þínar/heimilisins þíns í maímánuði 2021? Hér er átt við allar tekjur heimilisins eftir skatt.



	Meðaltal
Tími í núverandi húsnæði	
A. Skemur en 1 ár	436106 ---D-
B. 1 ár	436535 ---D-
C. 2 ár	447062 ---D-
D. 3 ár	564210 ABC--
E. 4 ár eða lengur	479868 ----
Ástæða	
A. Ég er leigjandi tímabundið	525603 -B-
B. Ég er leigjandi af nauðsyn	443840 A--
C. Ég er leigjandi vegna þess að ég vil vera á leigumarkaði	466501 ---
Leigir þú...?	
A. Af einstaklingi á almennum markaði	506907 ---DEF-
B. Af ættingjum og vinum	491913 ---DEF-
C. Af einkareknu leigufélagi	480760 ---EF-
D. Af óhagnaðardrifnu leigufélagi	394047 AB---G
E. Á stúdentagörðum	320326 ABC---G
F. Af sveitarfélagi	331054 ABC---G
G. Annars staðar	522885 ---DEF-
Upphæð leigu	
A. Lægri en 100 þúsund kr.	337138 --CD
B. 100 til 139 þúsund kr.	381537 --D
C. 140 til 179 þúsund kr.	429903 A--D
D. 180 þúsund kr. eða hærra	571901 ABC-

Var leigusamningur undirritaður í upphafi leigutímans?

Fjöldi svara	632 100.0%
Já	539 85.2%
Nei	71 11.2%
Vil ekki svara	16 2.6%
Veit ekki	6 0.9%



Var leigusamningur undirritaður í upphafi leigutímans?



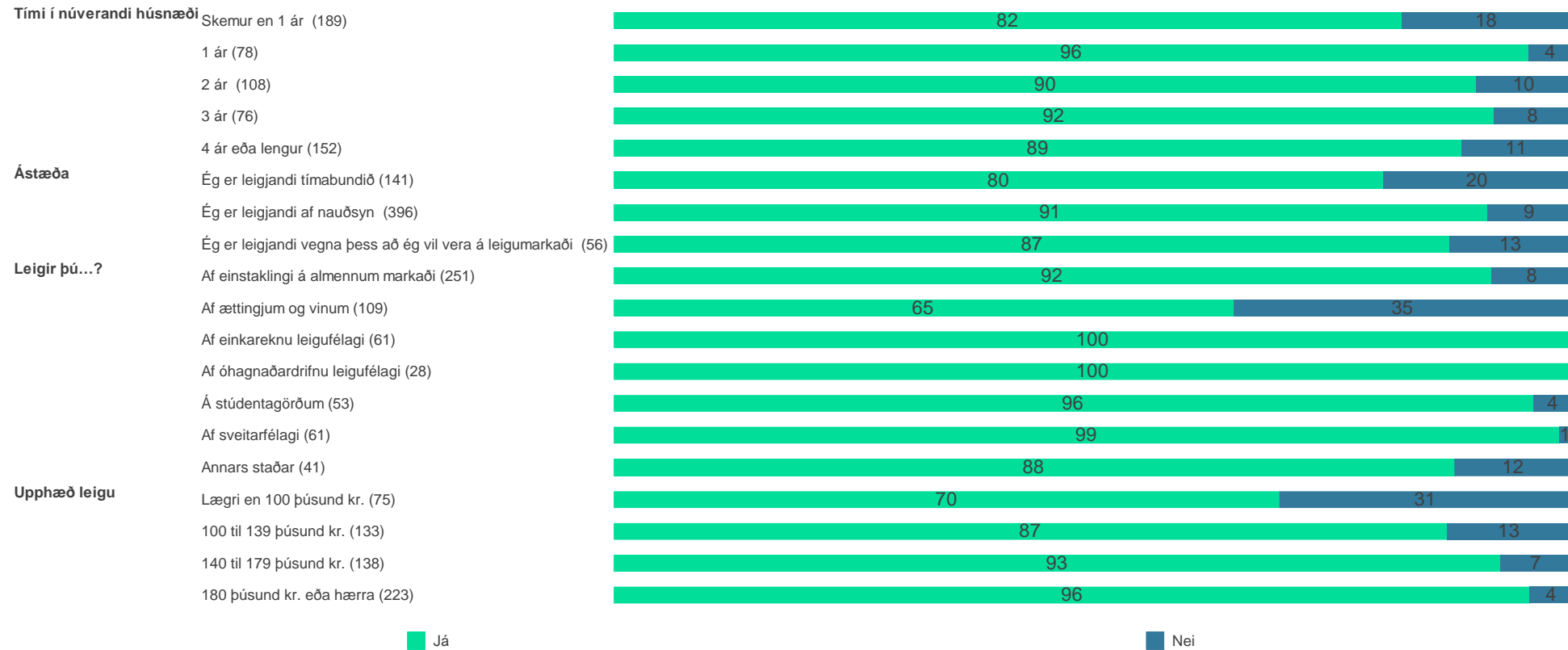
	Já	Nei
Kyn		
A. Karl	83.2% -B	16.8% -B
B. Kona	92.6% A-	7.4% A-
Aldur		
A. 18-24 ára	85.3% ----F	14.7% ----F
B. 25-34 ára	86.3% ----F	13.7% ----F
C. 35-44 ára	91.5% -----	8.5% -----
D. 45-54 ára	89.8% -----	10.2% -----
E. 55-64 ára	85.8% ----F	14.2% ----F
F. 65 ára eða eldri	96.9% AB--E-	3.1% AB--E-
Búseta		
A. Reykjavík	89.7% ---	10.3% ---
B. Nágranna.sv.f. Rvk	86.3% ---	13.7% ---
C. Landsbyggðin	87.1% ---	12.9% ---

Var leigusamningur undirritaður í upphafi leigutímans?



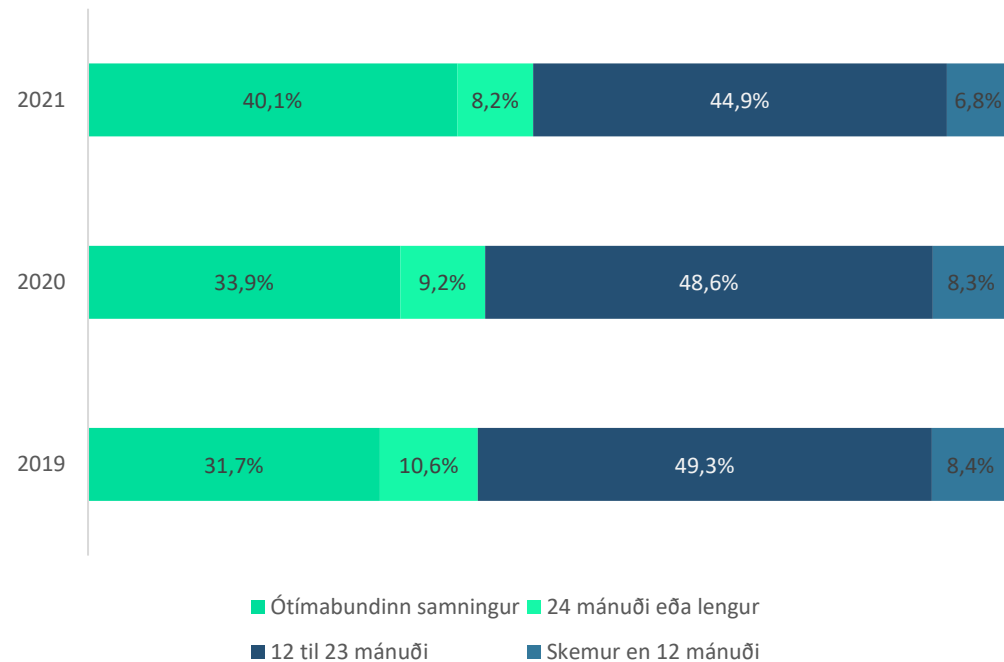
	Já	Nei
Heimilistekjur		
A. Lægri en 400 þúsund	93.5% ---D	6.5% ---D
B. 400 til 549 þúsund	89.3% ----	10.7% ----
C. 550 til 799 þúsund	87.8% ----	12.2% ----
D. 800 þúsund eða meira	82.9% A---	17.1% A---
Menntun		
A. Grunnskólapróf eða minna	86.4% ----	13.6% ----
B. Próf á framhaldsskólastigi	89.9% ----	10.1% ----
C. Grunnnám í háskóla	86.4% ----	13.6% ----
D. Framhaldsnám í háskóla	89.9% ----	10.1% ----
Fjárhagur heimilisins		
A. Ég get/við getum safnað talsverðu sparifé	71.7% -BCDE	28.3% -BCDE
B. Ég get/við getum safnað svolitlu sparifé	87.7% A----	12.3% A----
C. Endar ná saman með naumindum	90.9% A----	9.1% A----
D. Ég nota/við notum sparifé til að ná endum saman	92.5% A----	7.5% A----
E. Ég safna/við söfnum skuldum	91.6% A----	8.4% A----
Húsnæðisöryggi		
A. Sammála	86.6% -B-	13.4% -B-
B. Hvorki né	94.7% A--	5.3% A--
C. Ósammála	91.0% ---	9.0% ---

Var leigusamningur undirritaður í upphafi leigutímans?



	Já	Nei
Tími í núverandi húsnæði		
A. Skemur en 1 ár	82.3% -B-D-	17.7% -B-D-
B. 1 ár	95.6% A---	4.4% A----
C. 2 ár	90.1% -----	9.9% -----
D. 3 ár	91.9% A----	8.1% A----
E. 4 ár eða lengur	88.6% -----	11.4% -----
Ástæða		
A. Ég er leigjandi tímabundið	80.4% -B-	19.6% -B-
B. Ég er leigjandi af nauðsyn	91.2% A--	8.8% A--
C. Ég er leigjandi vegna þess að ég vil vera á leigumarkaði	87.3% ---	12.7% ---
Leigir þú...?		
A. Af einstaklingi á almennum markaði	91.6% -BC---	8.4% -BC---
B. Af ættingjum og vinum	64.7% A-CDEFG	35.3% A-CDEFG
C. Af einkareknu leigufélagi	100.0% AB----G	- AB----G
D. Af óhagnaðardrifnu leigufélagi	100.0% -B----	- -B----
E. Á stúdentagörðum	96.0% -B----	4.0% -B----
F. Af sveitarfélagi	98.7% -B----G	1.3% -B----G
G. Annars staðar	87.8% -BC--F-	12.2% -BC--F-
Upphæð leigu		
A. Lægri en 100 þúsund kr.	69.5% -BCD	30.5% -BCD
B. 100 til 139 þúsund kr.	87.0% A--D	13.0% A--D
C. 140 til 179 þúsund kr.	92.6% A---	7.4% A---
D. 180 þúsund kr. eða hærra	95.7% AB--	4.3% AB--

Til hversu langs tíma var leigusamningurinn í upphafi?



Meðaltal (ár)

2021: 1,2

2020: 1,1

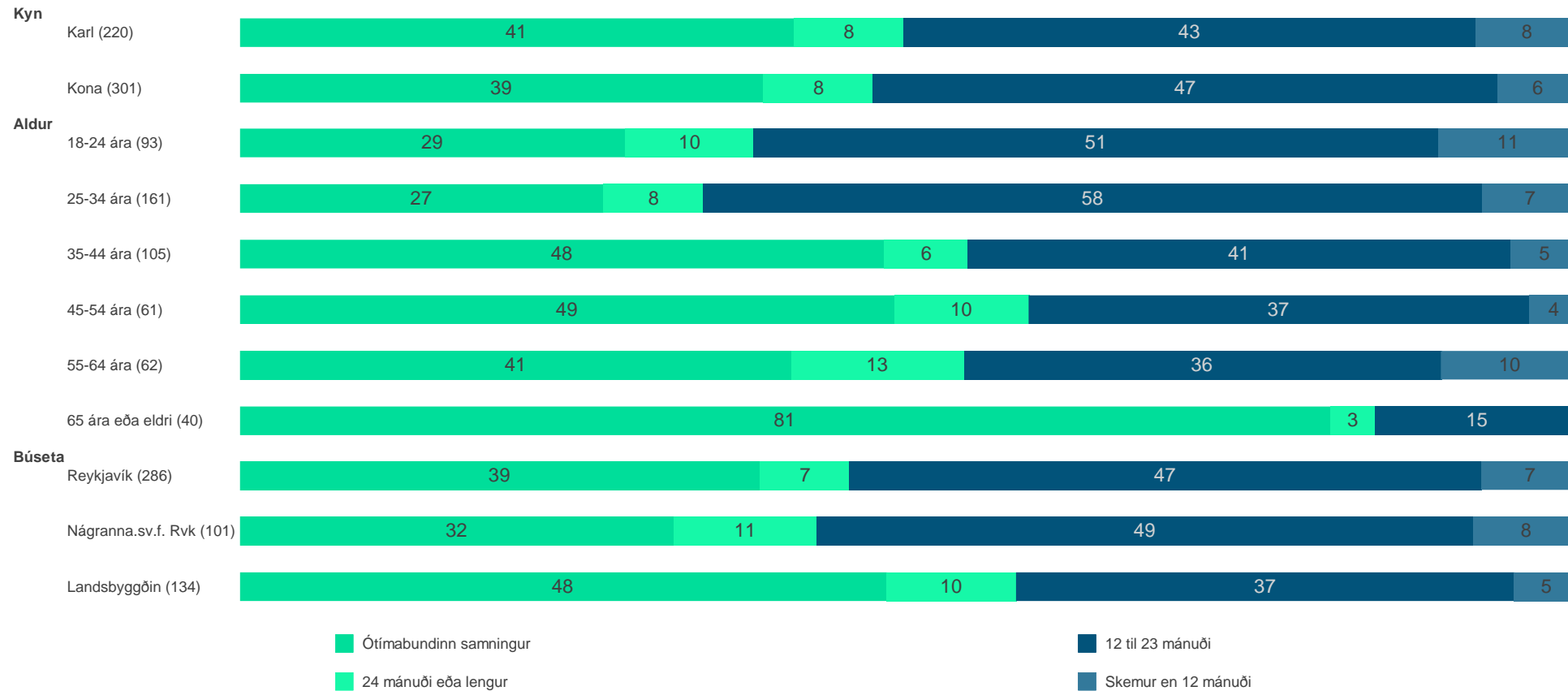
2019: 1,2

2018: 1,3

2015: 1,3

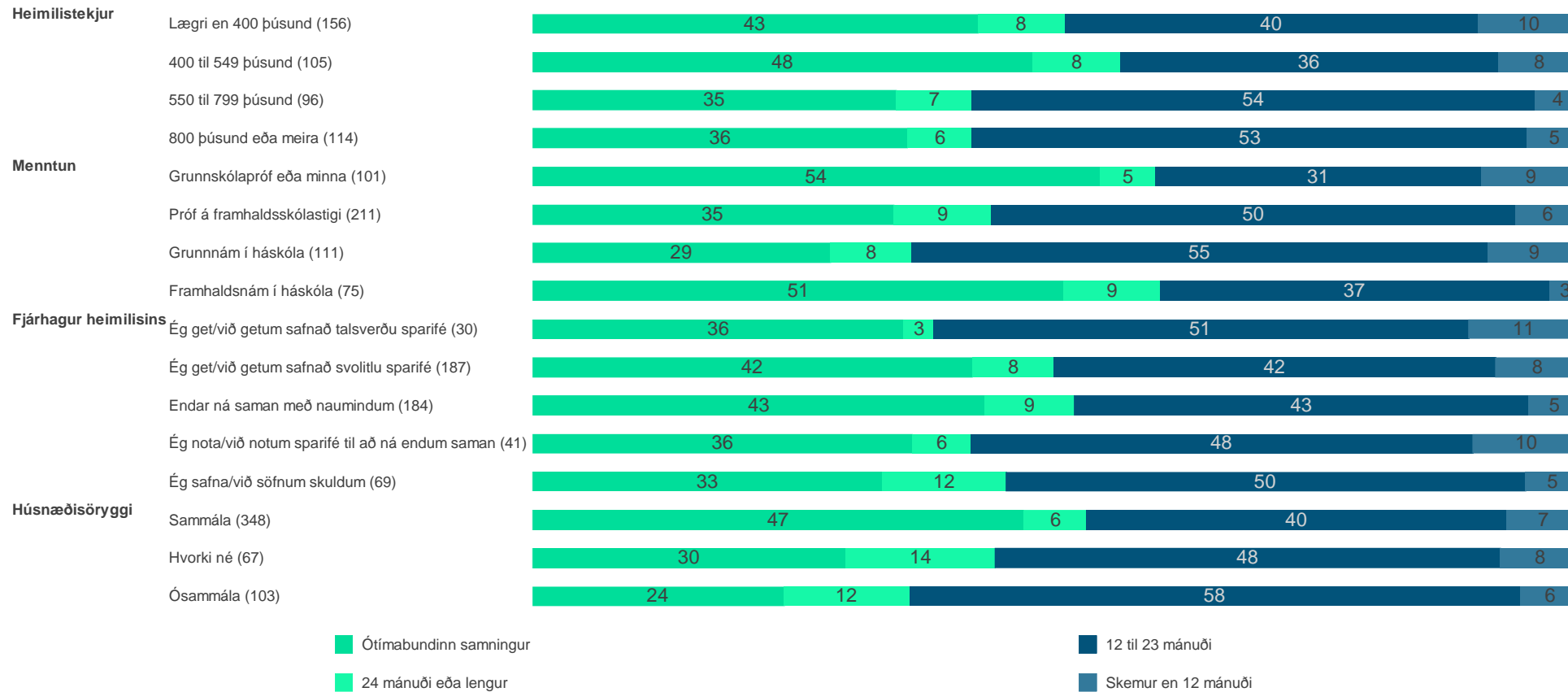
2003: 1,2

Til hversu langs tíma var leigusamningurinn í upphafi?



	Meðaltal
Kyn	
A. Karl	14
B. Kona	14
Aldur	
A. 18-24 ára	14
B. 25-34 ára	13
C. 35-44 ára	13
D. 45-54 ára	16
E. 55-64 ára	14
F. 65 ára eða eldri	16
Búseta	
A. Reykjavík	13
B. Nágranna.sv.f. Rvk	13
C. Landsbyggðin	16

Til hversu langs tíma var leigusamningurinn í upphafi?



	Meðaltal
Heimilistekjur	
A. Lægri en 400 þúsund	14
B. 400 til 549 þúsund	14
C. 550 til 799 þúsund	13
D. 800 þúsund eða meira	13
Menntun	
A. Grunnskólapróf eða minna	13
B. Próf á framhaldsskólastigi	14
C. Grunnám í háskóla	13
D. Framhaldsnám í háskóla	16
Fjárhagur heimilisins	
A. Ég get/við getum safnað talsverðu sparifé	13
B. Ég get/við getum safnað svolitlu sparifé	13
C. Endar ná saman með naumindum	14
D. Ég nota/við notum sparifé til að ná endum saman	13
E. Ég safna/við söfnum skuldum	14
Húsnæðisöryggi	
A. Sammála	14
B. Hvorki né	14
C. Ósammála	14

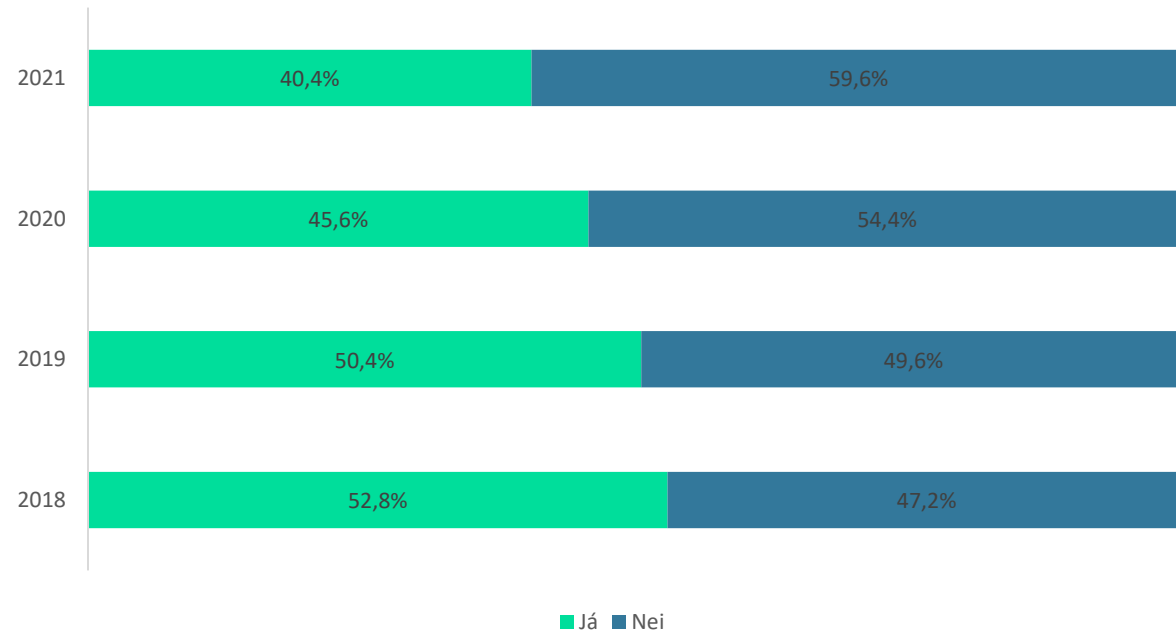
Til hversu langs tíma var leigusamningurinn í upphafi?



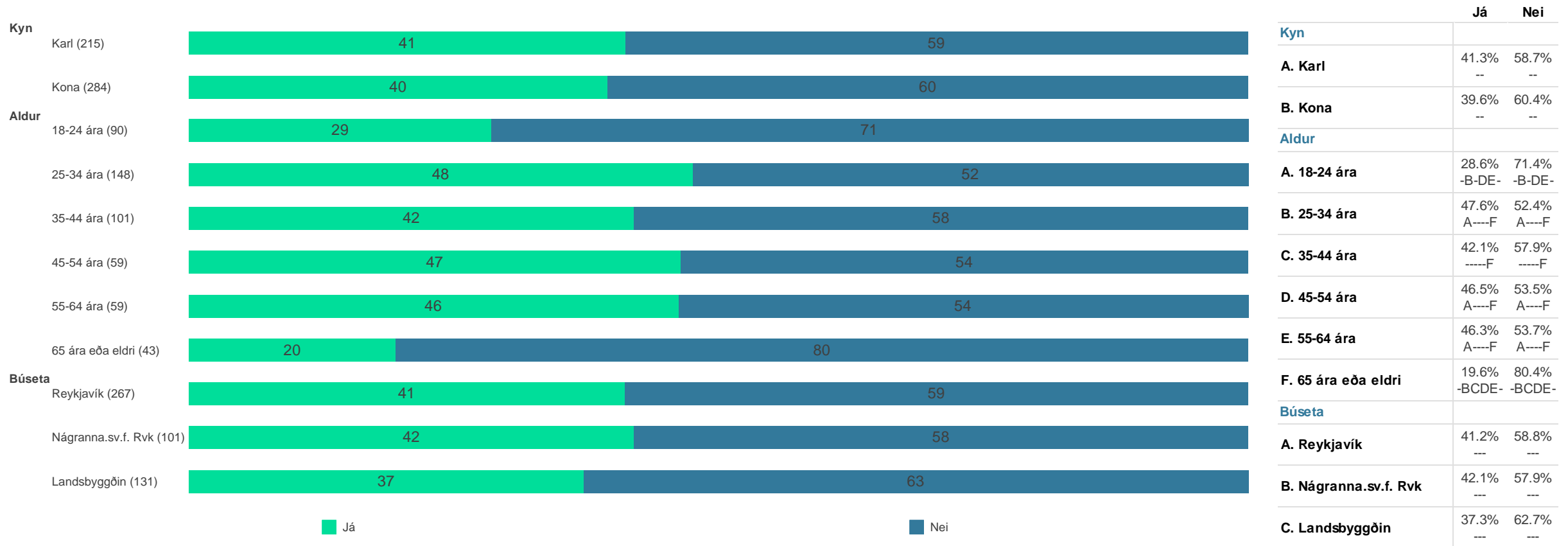
Tími í núverandi húsnæði	Meðaltal
A. Skemur en 1 ár	12 --DE
B. 1 ár	14 ----
C. 2 ár	13 ----
D. 3 ár	16 A----
E. 4 ár eða lengur	16 A----
Ástæða	
A. Ég er leigjandi tímabundið	14 ---
B. Ég er leigjandi af nauðsyn	14 ---
C. Ég er leigjandi vegna þess að ég vil vera á leigumarkaði	12 ---
Leigir þú...?	
A. Af einstaklingi á almennum markaði	14 --D--
B. Af ættingjum og vinum	13 -----
C. Af einkareknu leigufélagi	15 --D--
D. Af óhagnaðardrifnu leigufélagi	9 A-C--F-
E. Á stúdentagörðum	13 ----F-
F. Af sveitarfélagi	18 --DE--
G. Annars staðar	19 -----
Upphæð leigu	
A. Lægri en 100 þúsund kr.	18 -B--
B. 100 til 139 þúsund kr.	12 A--D
C. 140 til 179 þúsund kr.	14 ----
D. 180 þúsund kr. eða hærra	14 -B--

Hefur leigusamningur verið endurnýjaður eftir að upphaflegur leigutími rann út?

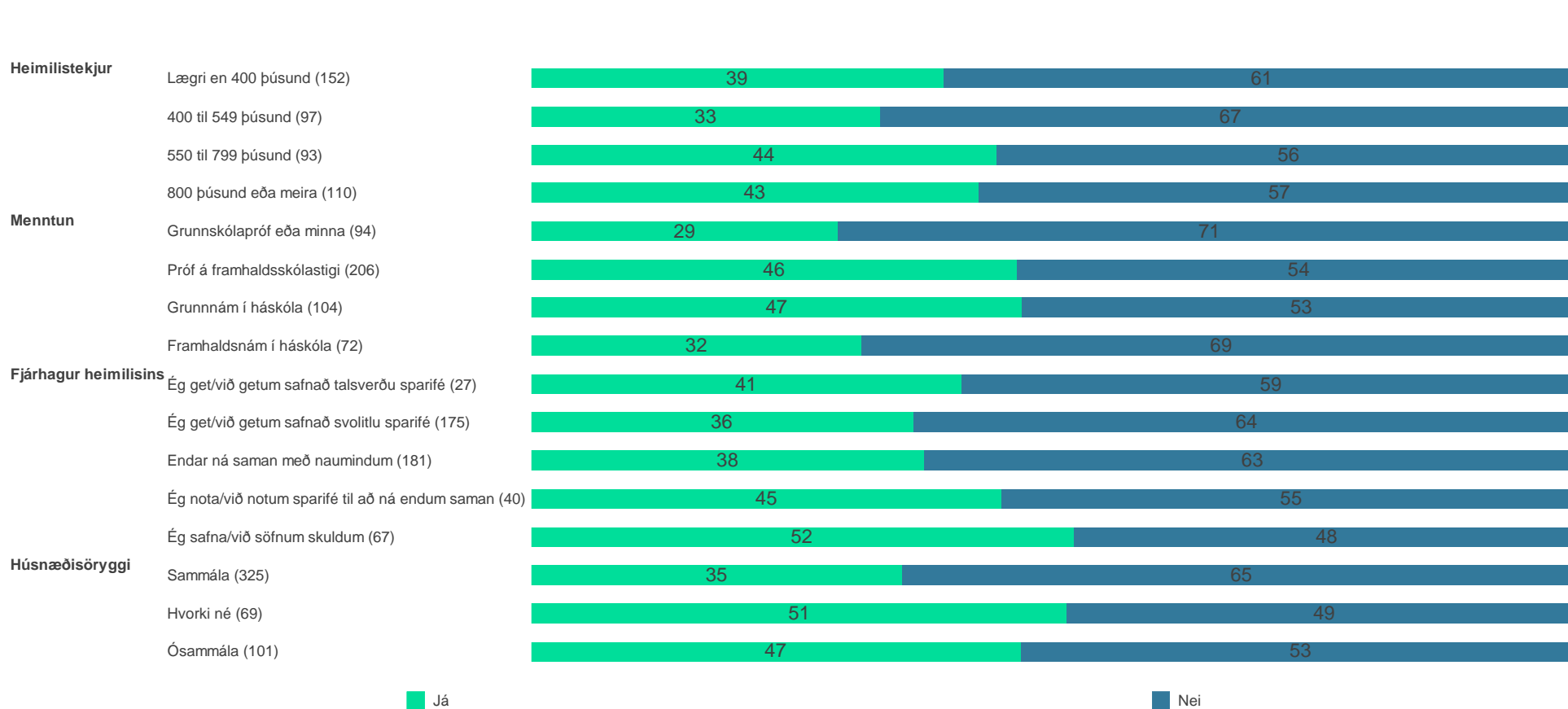
Fjöldi svara	539 100.0%
Já	201 37.4%
Nei	298 55.3%
Veit ekki	20 3.6%
Vil ekki svara	20 3.7%



Hefur leigusamningur verið endurnýjaður eftir að upphaflegur leigutími rann út?

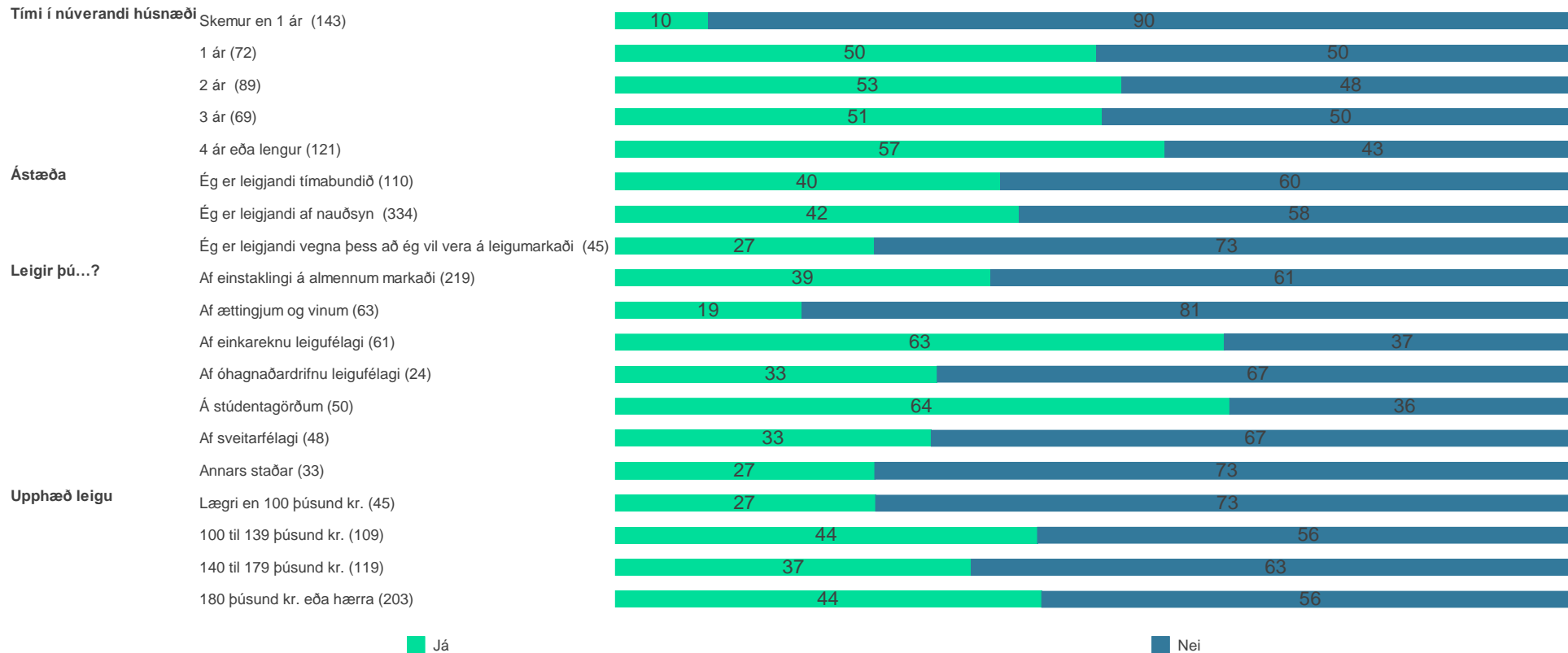


Hefur leigusamningur verið endurnýjaður eftir að upphaflegur leigutími rann út?



	Já	Nei
Heimilistekjur		
A. Lægri en 400 þúsund	39.3%	60.7%
B. 400 til 549 þúsund	33.3%	66.7%
C. 550 til 799 þúsund	44.4%	55.6%
D. 800 þúsund eða meira	42.7%	57.3%
Menntun		
A. Grunnskólapróf eða minna	29.3% -BC-	70.7% -BC-
B. Próf á framhaldsskólastigi	46.3% A-D	53.7% A-D
C. Grunnnám í háskóla	46.8% A-D	53.2% A-D
D. Framhaldsnám í háskóla	31.5% -BC-	68.5% -BC-
Fjárhagur heimilisins		
A. Ég get/við getum safnað talsverðu sparifé	41.0% ----	59.0% ----
B. Ég get/við getum safnað svolitlu sparifé	36.4% ---E	63.6% ---E
C. Endar ná saman með naumindum	37.5% ---E	62.5% ---E
D. Ég nota/við notum sparifé til að ná endum saman	44.9% ----	55.1% ----
E. Ég safna/við söfnum skuldum	51.7% -BC--	48.3% -BC--
Húsnæðisöryggi		
A. Sammála	35.4% -BC	64.6% -BC
B. Hvorki né	51.1% A--	48.9% A--
C. Ósammála	46.7% A--	53.3% A--

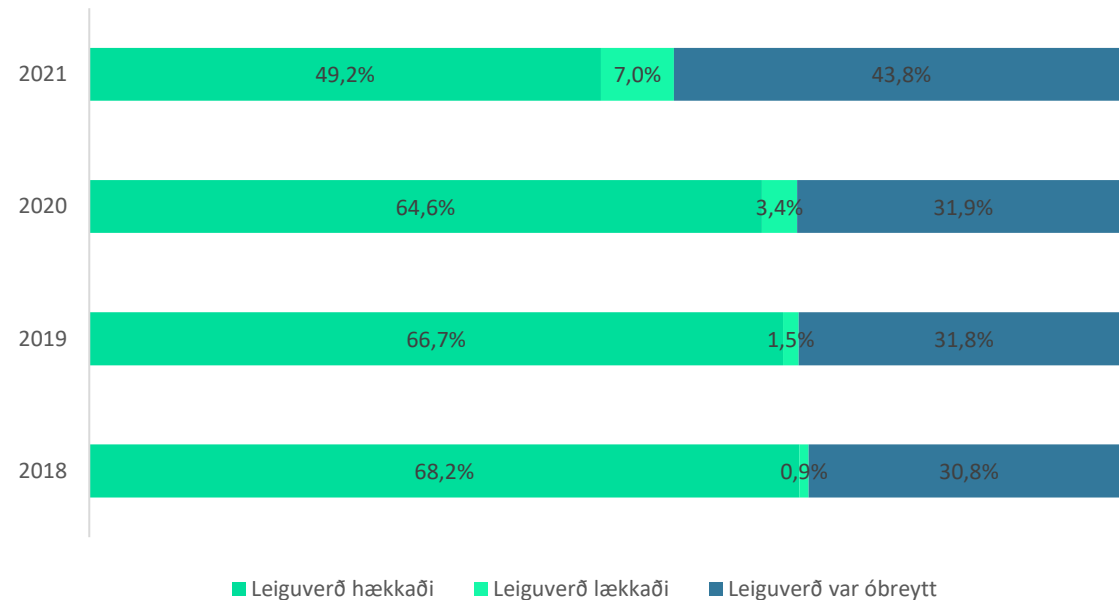
Hefur leigusamningur verið endurnýjaður eftir að upphaflegur leigutími rann út?



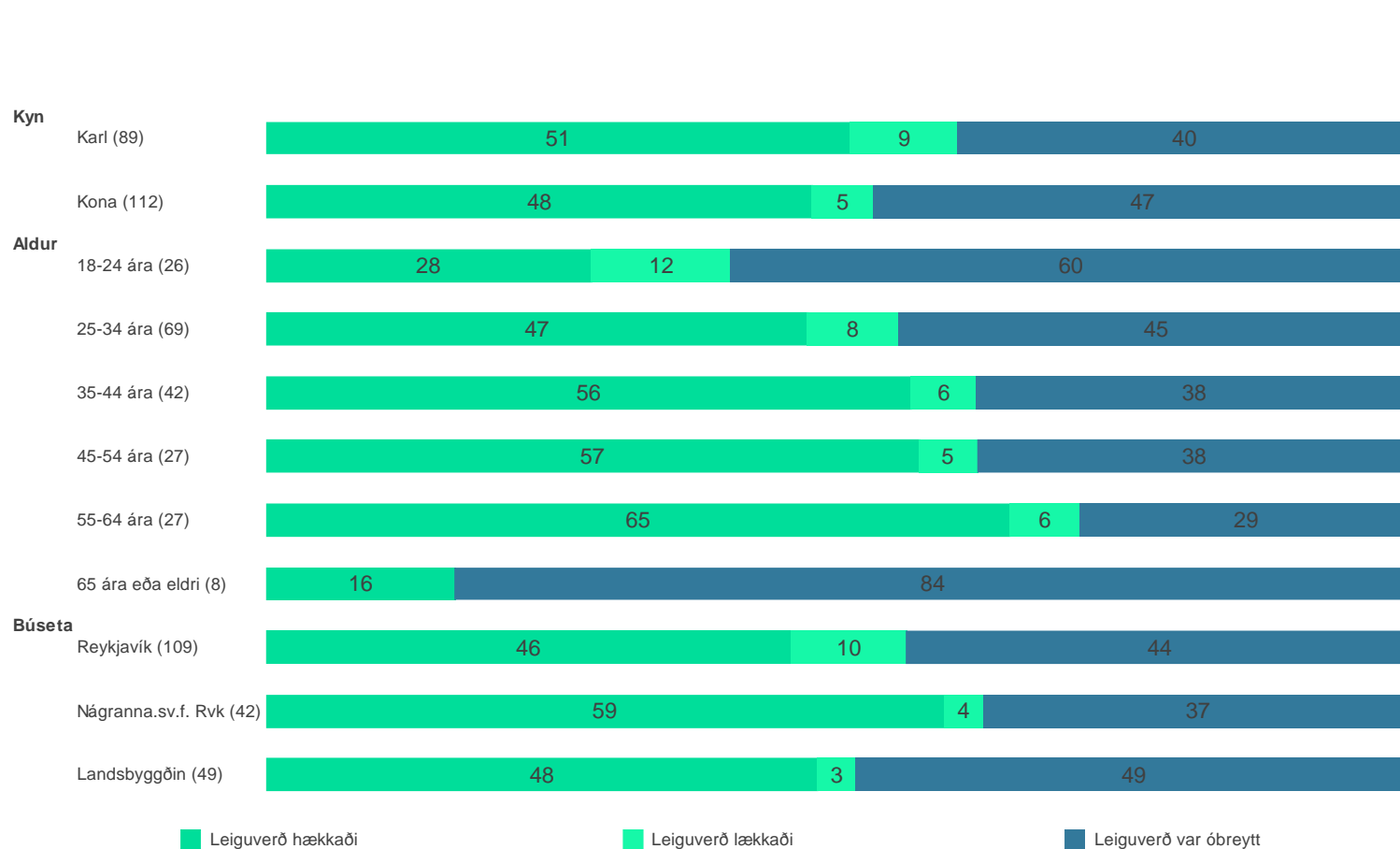
	Já	Nei
Tími í núverandi húsnæði		
A. Skemur en 1 ár	9.7% -BCDE	90.3% -BCDE
B. 1 ár	49.9% A----	50.1% A----
C. 2 ár	52.5% A----	47.5% A----
D. 3 ár	50.5% A----	49.5% A----
E. 4 ár eða lengur	57.0% A----	43.0% A----
Ástæða		
A. Ég er leigjandi tímabundið	39.9% ---	60.1% ---
B. Ég er leigjandi af nauðsyn	41.9% ---	58.1% ---
C. Ég er leigjandi vegna þess að ég vil vera á leigumarkaði	26.9% ---	73.1% ---
Leigir þú...?		
A. Af einstaklingi á almennum markaði	39.0% -BC-E--	61.0% -BC-E--
B. Af ættingjum og vinum	19.4% A-C-E--	80.6% A-C-E--
C. Af einkareknu leigufélagi	63.2% AB-D-FG	36.8% AB-D-FG
D. Af óhagnaðardrífnu leigufélagi	33.4% --C-E--	66.6% --C-E--
E. Á stúdentagörðum	63.7% AB-D-FG	36.3% AB-D-FG
F. Af sveitarfélagi	32.8% --C-E--	67.2% --C-E--
G. Annars staðar	26.9% --C-E--	73.1% --C-E--
Upphæð leigu		
A. Lægri en 100 þúsund kr.	27.0% ---D	73.0% ---D
B. 100 til 139 þúsund kr.	43.8% ----	56.2% ----
C. 140 til 179 þúsund kr.	37.0% ----	63.0% ----
D. 180 þúsund kr. eða hærra	44.2% A----	55.8% A----

Hækkaði, lækkaði eða var leiguverð óbreytt við endurnýjun samnings, síðast þegar hann var endurnýjaður?

Fjöldi svara	201 100.0%
Leiguverð hækkaði	99 49.0%
Leiguverð lækkaði	14 7.0%
Leiguverð var óbreytt	88 43.6%
Veit ekki	1 0.4%
Vil ekki svara	- -

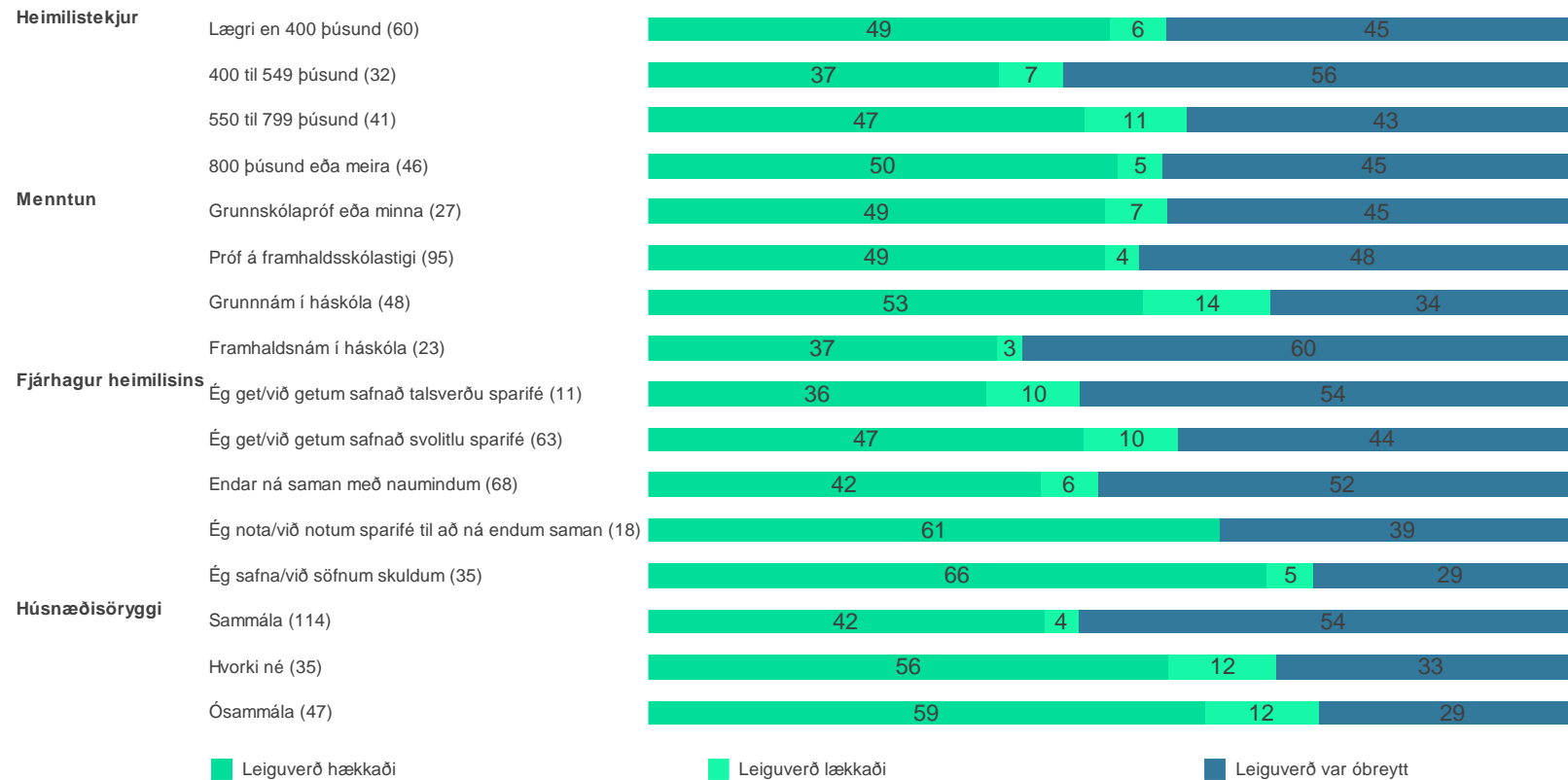


Hækkaði, lækkaði eða var leiguverð óbreytt við endurnýjun samnings, síðast þegar hann var endurnýjaður?



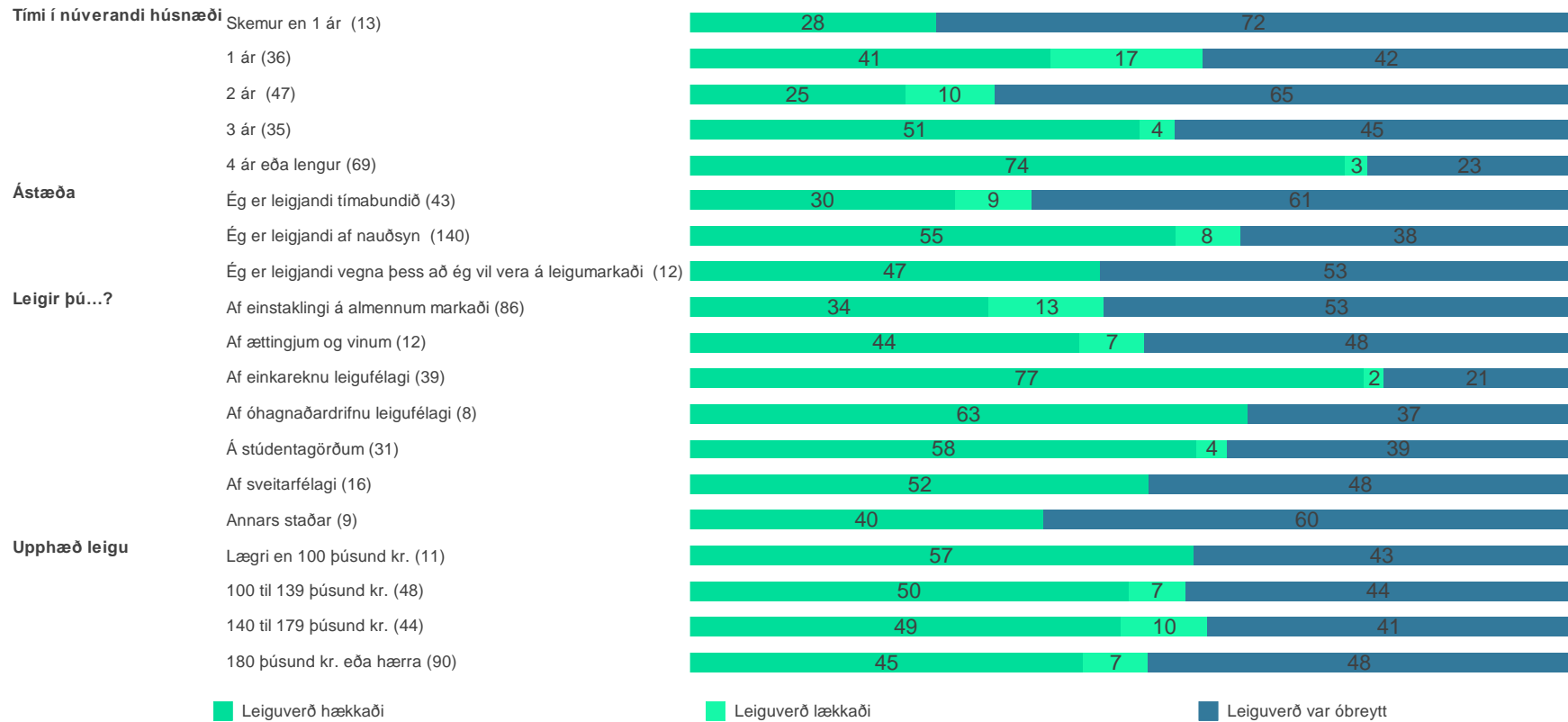
	Leiguverð hækkaði	Leiguverð lækkaði	Leiguverð var óbreytt
Kyn			
A. Karl	51.0%	9.3%	39.7%
	--	--	--
B. Kona	47.7%	5.3%	47.1%
	--	--	--
Aldur			
A. 18-24 ára	28.4%	12.1%	59.5%
	--CDE-	-----	---E-
B. 25-34 ára	47.2%	8.0%	44.8%
	-----	-----	----F
C. 35-44 ára	56.3%	5.7%	38.1%
	A---F	-----	----F
D. 45-54 ára	57.0%	5.0%	38.0%
	A---F	-----	----F
E. 55-64 ára	64.8%	6.1%	29.0%
	A---F	-----	A---F
F. 65 ára eða eldri	16.4%	-	83.6%
	--CDE-	-----	-BCDE-
Búseta			
A. Reykjavík	45.8%	10.1%	44.2%
	---	---	---
B. Nágranna.sv.f. Rvk	59.1%	3.5%	37.4%
	---	---	---
C. Landsbyggðin	48.1%	3.3%	48.6%
	---	---	---

Hækkaði, lækkaði eða var leiguverð óbreytt við endurnýjun samnings, síðast þegar hann var endurnýjaður?



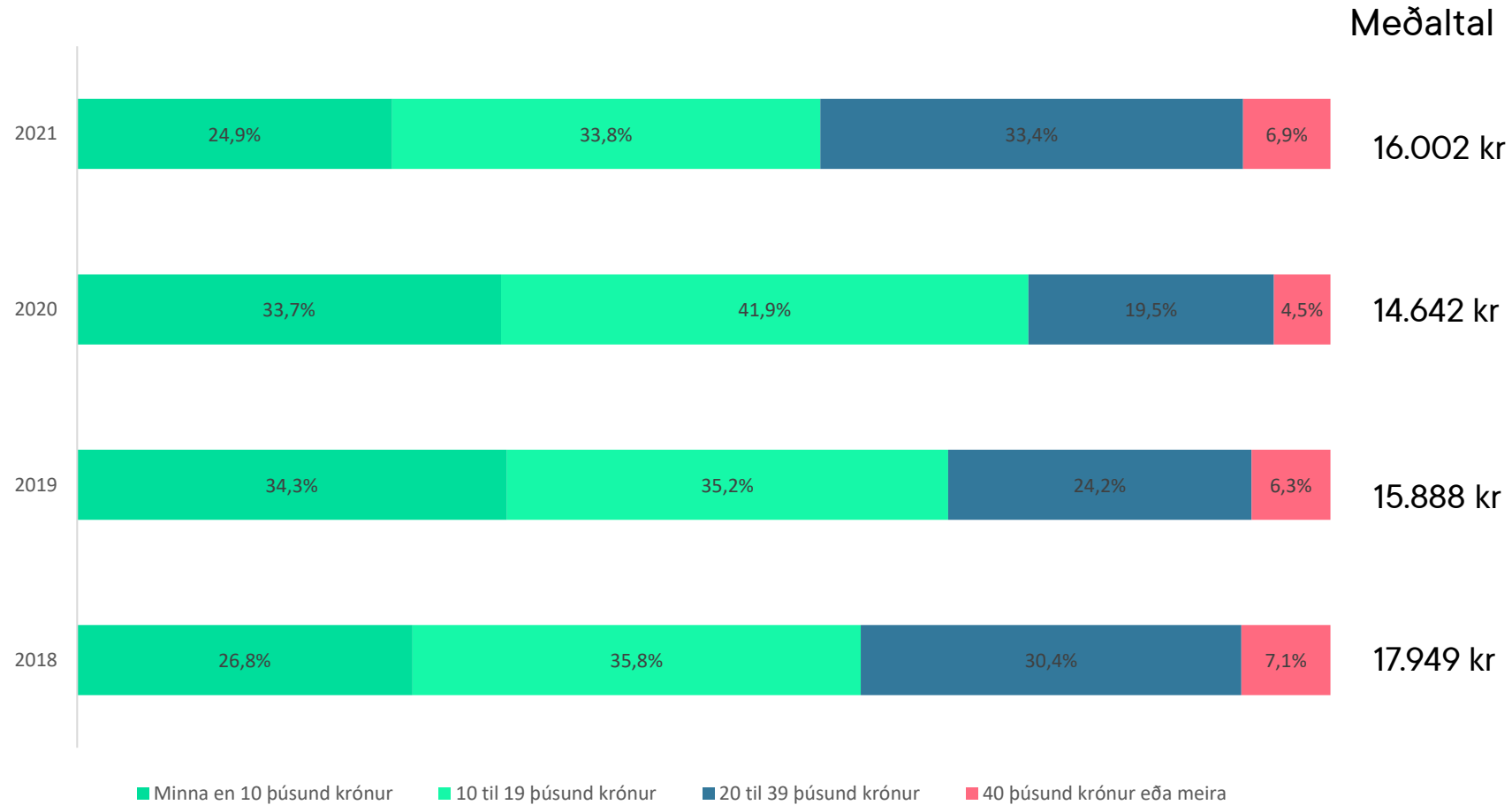
	Leiguverð hækkaði	Leiguverð lækkaði	Leiguverð var óbreytt
Heimilistekjur			
A. Lægri en 400 þúsund	49.2%	6.1%	44.7%
B. 400 til 549 þúsund	37.4%	6.9%	55.7%
C. 550 til 799 þúsund	46.5%	10.9%	42.6%
D. 800 þúsund eða meira	50.1%	4.8%	45.1%
Menntun			
A. Grunnskólapróf eða minna	48.7%	6.7%	44.6%
B. Próf á framhaldsskólastigi	48.7%	3.7%	47.6%
C. Grunnnám í háskóla	52.8%	13.6%	33.6%
D. Framhaldsnám í háskóla	37.2%	2.7%	60.1%
Fjárhagur heimilisins			
A. Ég get/við getum safnað talsverðu sparifé	36.1%	9.9%	53.9%
B. Ég get/við getum safnað svolitlu sparifé	46.5%	10.0%	43.5%
C. Endar ná saman með naumindum	41.8%	6.2%	52.0%
D. Ég nota/við notum sparifé til að ná endum saman	61.0%	-	39.0%
E. Ég safna/við söfnum skuldum	66.0%	5.1%	29.0%
Húsnæðisöryggi			
A. Sammála	42.2%	3.8%	54.0%
B. Hvorki né	55.5%	11.5%	33.0%
C. Ósammála	59.4%	12.1%	28.5%

Hækkaði, lækkaði eða var leiguverð óbreytt við endurnýjun samnings, síðast þegar hann var endurnýjaður?



	Leiguverð hækkaði	Leiguverð lækkaði	Leiguverð var óbreytt
Tími í núverandi húsnæði			
A. Skemur en 1 ár	28.0% ---E	- ----	72.0% ---E
B. 1 ár	40.9% ---E	17.2% ---E	41.8% --C-E
C. 2 ár	24.5% --DE	10.1% ----	65.4% -B-E
D. 3 ár	51.0% -C-E	4.0% ----	44.9% ---E
E. 4 ár eða lengur	74.4% ABCD-	2.6% -B---	23.0% ABCD-
Ástæða			
A. Ég er leigjandi tímabundið	30.2% -B-	8.6% ---	61.2% -B-
B. Ég er leigjandi af nauðsyn	55.1% A--	7.5% ---	37.5% A--
C. Ég er leigjandi vegna þess að ég vil vera á leigumarkaði	46.6% ---	- ---	53.4% ---
Leigir þú...?			
A. Af einstaklingi á almennum markaði	33.9% --C-E--	13.1% -----	52.9% -C----
B. Af ættingjum og vinum	44.2% -C----	7.4% -----	48.4% -----
C. Af einkareknu leigufélagi	76.6% AB---G	2.3% -----	21.1% A---FG
D. Af óhagnaðardrifnu leigufélagi	63.4% -----	- -----	36.6% -----
E. Á stúdentagörðum	57.5% A-----	3.5% -----	39.0% -----
F. Af sveitarfélagi	52.2% -----	- -----	47.8% -C----
G. Annars staðar	40.1% -C----	- -----	59.9% -C----
Upphæð leigu			
A. Lægri en 100 þúsund kr.	57.2% ---	- ----	42.8% ---
B. 100 til 139 þúsund kr.	49.8% ----	6.5% ----	43.6% ----
C. 140 til 179 þúsund kr.	48.9% ----	9.9% ----	41.2% ----
D. 180 þúsund kr. eða hærra	44.6% ----	7.4% ----	47.9% ----

Um hve mikið hækkaði leigan síðast þegar hann var endurnýjaður?



Um hve mikið hækkaði leigan síðast þegar hann var endurnýjaður?



	Meðaltal
Kyn	
A. Karl	16052 --
B. Kona	15961 --
Aldur	
A. 18-24 ára	15403 -----
B. 25-34 ára	12960 --C---
C. 35-44 ára	19193 -B----
D. 45-54 ára	17723 -----
E. 55-64 ára	16422 -----
F. 65 ára eða eldri	15000 -----
Búseta	
A. Reykjavík	16450 ---
B. Nágranna.sv.f. Rvk	13646 ---
C. Landsbyggðin	17782 ---

Um hve mikið hækkaði leigan síðast þegar hann var endurnýjaður?



	Meðaltal
Heimilistekjur	
A. Læгри en 400 þúsund	13029 --C-
B. 400 til 549 þúsund	16160 ----
C. 550 til 799 þúsund	21287 A--
D. 800 þúsund eða meira	15000 ----
Menntun	
A. Grunnskólapróf eða minna	16040 ----
B. Próf á framhaldsskólastigi	15593 ----
C. Grunnnám í háskóla	15204 ----
D. Framhaldsnám í háskóla	20651 ----
Fjárhagur heimilisins	
A. Ég get/við getum safnað talsverðu sparifé	9178 ----
B. Ég get/við getum safnað svolitlu sparifé	16034 ----
C. Endar ná saman með naumindum	16660 ----
D. Ég nota/við notum sparifé til að ná endum saman	12518 ----
E. Ég safna/við söfnum skuldum	18733 ----
Húsnæðisöryggi	
A. Sammála	14863 ---
B. Hvorki né	17160 ---
C. Ósammála	16137 ---

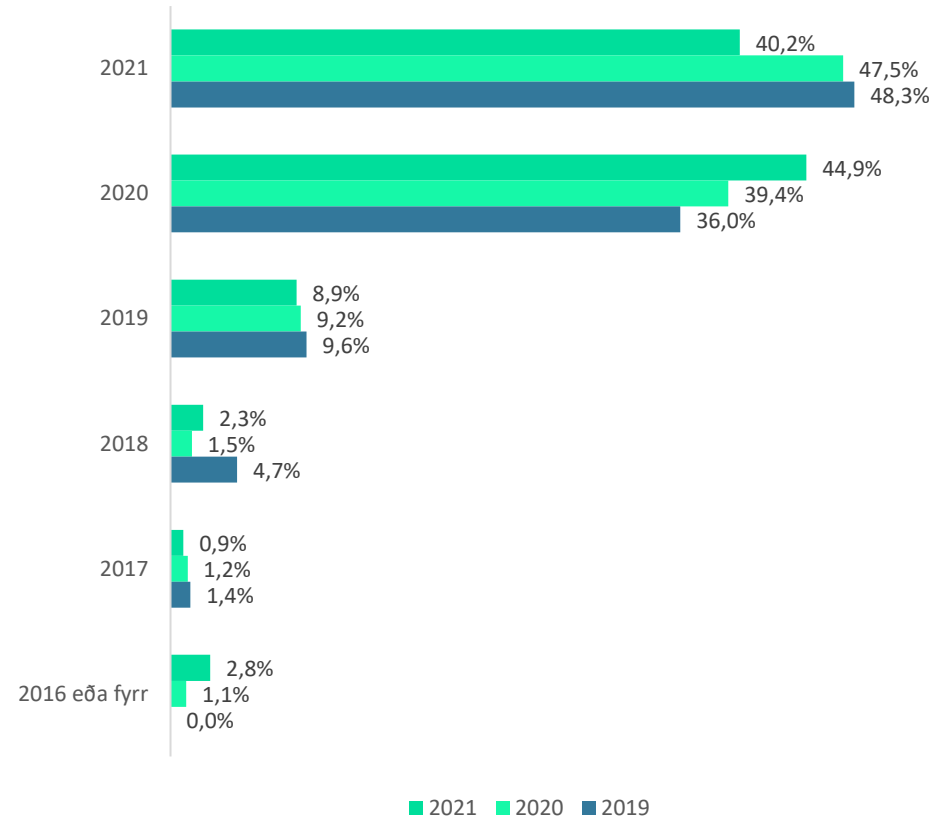
Um hve mikið hækkaði leigan síðast þegar hann var endurnýjaður?



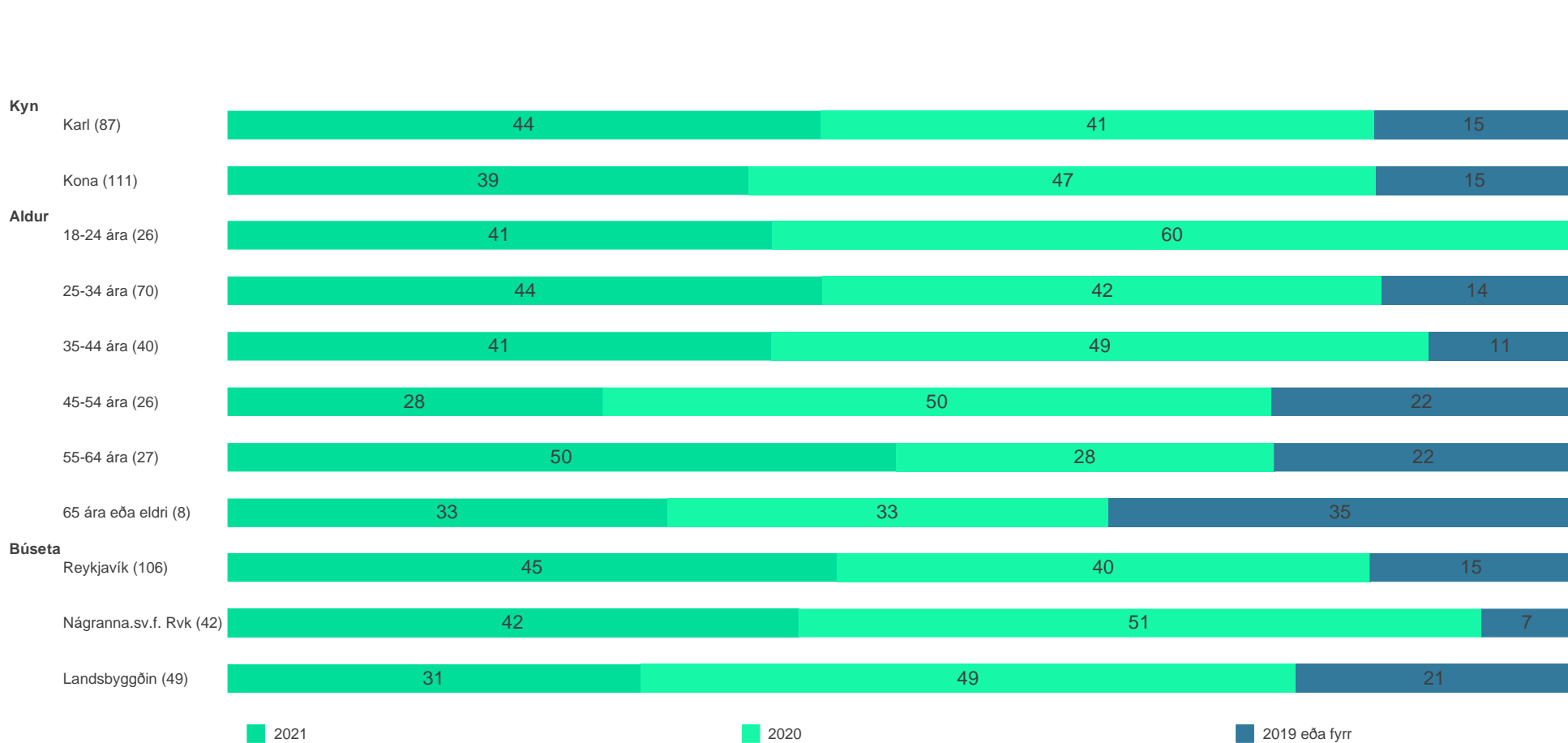
Tími í núverandi húsnæði	Meðaltal
A. Skemur en 1 ár	15886 ----
B. 1 ár	12317 ----
C. 2 ár	11914 ---E
D. 3 ár	13515 ----
E. 4 ár eða lengur	19080 --C--
Ástæða	
A. Ég er leigjandi tímabundið	15886 ---
B. Ég er leigjandi af nauðsyn	15184 --C
C. Ég er leigjandi vegna þess að ég vil vera á leigumarkaði	27024 -B-
Leigir þú...?	
A. Af einstaklingi á almennum markaði	15334 -----G
B. Af ættingjum og vinum	20490 -----
C. Af einkareknu leigufélagi	16142 -----
D. Af óhagnaðardrífnu leigufélagi	15466 -----
E. Á stúdentagörðum	11701 -----
F. Af sveitarfélagi	19900 -----
G. Annars staðar	29102 A-----
Upphæð leigu	
A. Lægri en 100 þúsund kr.	13248 ----
B. 100 til 139 þúsund kr.	13903 ----
C. 140 til 179 þúsund kr.	18027 ----
D. 180 þúsund kr. eða hærra	16921 ----

Hvaða ár var leigusamningurinn var síðast endurnýjaður?

Fjöldi svara	201 100.0%
2021	81 40.4%
2020	87 43.4%
2019	16 7.7%
2018	5 2.4%
2017	2 0.7%
2016 eða fyrr	7 3.5%
Veit ekki	3 1.4%
Vil ekki svara	1 0.4%



Hvaða ár var leigusamningurinn var síðast endurnýjaður?



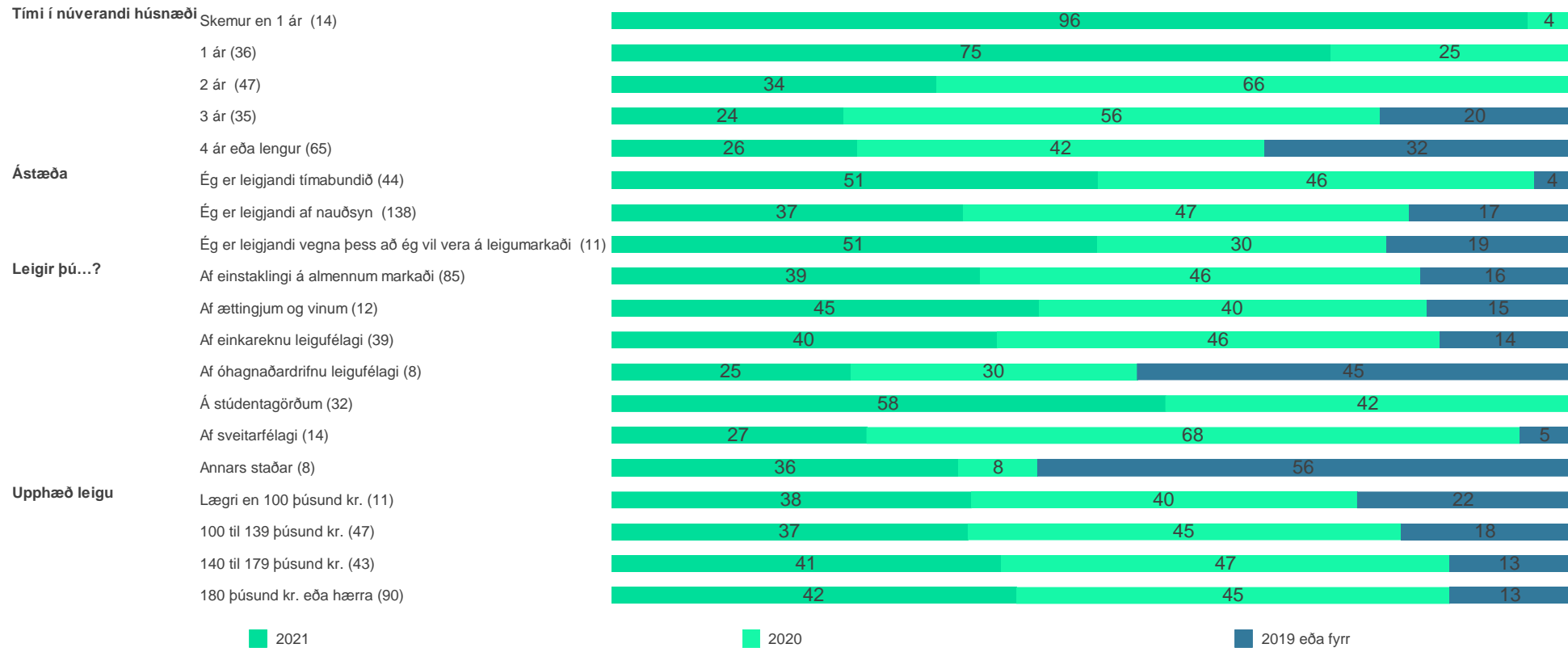
	2021	2020	2019 eða fyrr
Kyn			
A. Karl	44.1%	41.2%	14.7%
B. Kona	38.8%	46.6%	14.6%
Aldur			
A. 18-24 ára	40.5%	59.5%	-
B. 25-34 ára	44.3%	41.5%	14.2%
C. 35-44 ára	40.5%	48.9%	10.7%
D. 45-54 ára	27.9%	49.7%	22.4%
E. 55-64 ára	49.7%	28.1%	22.2%
F. 65 ára eða eldri	32.7%	32.7%	34.5%
Búseta			
A. Reykjavík	45.4%	39.6%	15.1%
B. Nágranna.sv.f. Rvk	42.4%	50.7%	6.8%
C. Landsbyggðin	30.7%	48.7%	20.6%

Hvaða ár var leigusamningurinn var síðast endurnýjaður?



	2021	2020	2019 eða fyrr
Heimilistekjur			
A. Lægri en 400 þúsund	53.2% ---D	36.8% ----	10.0% ---D
B. 400 til 549 þúsund	39.8% ----	43.5% ----	16.8% ----
C. 550 til 799 þúsund	43.8% ----	50.9% ----	5.3% ---D
D. 800 þúsund eða meira	31.4% A---	43.9% ----	24.7% A-C-
Menntun			
A. Grunnskólapróf eða minna	26.5% ----	59.1% ----	14.4% ----
B. Próf á framhaldsskólastigi	40.7% ----	46.6% ----	12.7% ----
C. Grunnám í háskóla	48.5% ----	37.8% ----	13.7% ----
D. Framhaldsnám í háskóla	42.2% ----	35.2% ----	22.5% ----
Fjárhagur heimilisins			
A. Ég get/við getum safnað talsverðu sparifé	20.3% -----	56.6% -----	23.1% -----
B. Ég get/við getum safnað svolitlu sparifé	42.1% -----	38.3% -----	19.7% -----
C. Endar ná saman með naumindum	42.7% -----	45.9% -----	11.5% -----
D. Ég nota/við notum sparifé til að ná endum saman	44.2% -----	49.2% -----	6.7% -----
E. Ég safna/við söfnum skuldum	42.6% -----	44.3% -----	13.1% -----
Húsnæðisöryggi			
A. Sammála	38.0% ---	44.5% ---	17.5% ---
B. Hvorki né	51.5% ---	40.3% ---	8.2% ---
C. Ósammála	41.4% ---	46.9% ---	11.8% ---

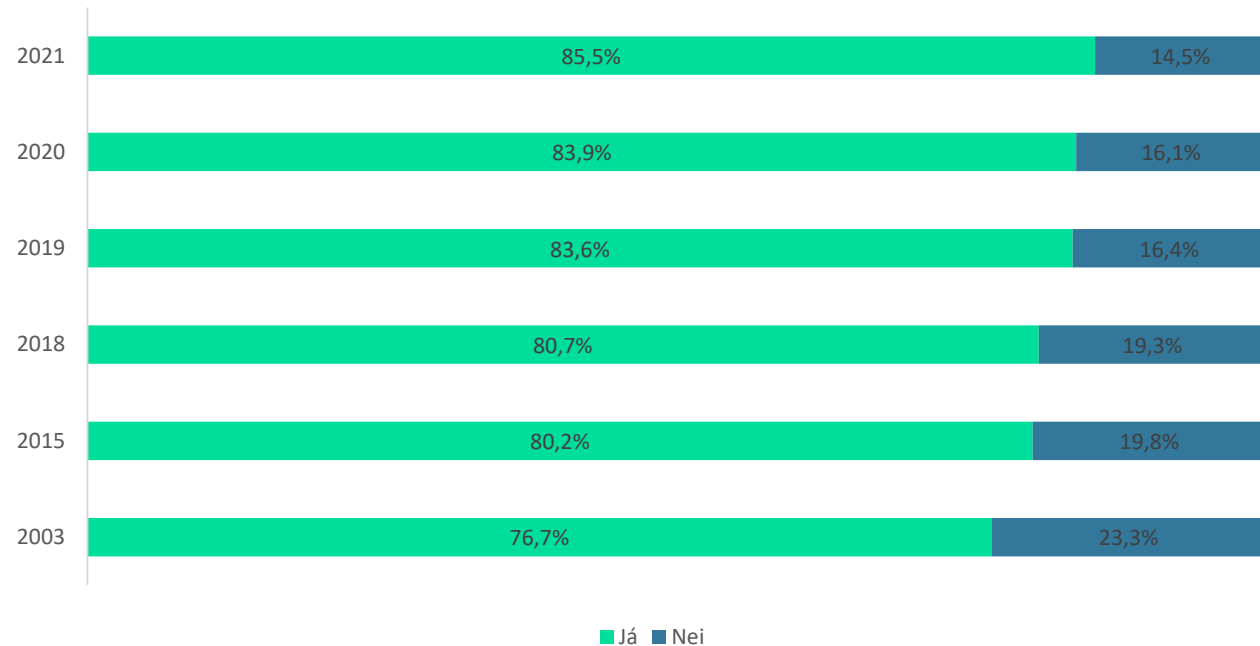
Hvaða ár var leigusamningurinn var síðast endurnýjaður?



	2021	2020	2019 eða fyrr
Tími í núverandi húsnæði			
A. Skemur en 1 ár	95.6% --CDE	4.4% --CDE	- ---E
B. 1 ár	75.0% --CDE	25.0% --CD-	- ---DE
C. 2 ár	34.0% AB---	66.0% AB--E	- ---DE
D. 3 ár	24.3% AB---	55.8% AB---	19.9% -BC--
E. 4 ár eða lengur	25.7% AB---	42.4% A-C--	31.9% ABC--
Ástæða			
A. Ég er leigjandi tímabundið	50.8% ---	45.5% ---	3.7% -B-
B. Ég er leigjandi af nauðsyn	36.7% ---	46.5% ---	16.8% A--
C. Ég er leigjandi vegna þess að ég vil vera á leigumarkaði	50.7% ---	30.1% ---	19.2% ---
Leigir þú...?			
A. Af einstaklingi á almennum markaði	38.5% -----	45.9% -----G	15.6% ---DE-G
B. Af ættingjum og vinum	44.6% -----	40.4% -----	15.0% ---E--
C. Af einkareknu leigufélagi	40.2% -----	46.2% -----G	13.6% ---DE-G
D. Af óhagnaðardrifnu leigufélagi	25.0% -----	29.8% -----	45.2% A-C-EF-
E. Á stúdentagörðum	57.8% -----	42.2% -----	- ABCD-G
F. Af sveitarfélagi	26.6% -----	68.1% -----G	5.3% ---D-G
G. Annars staðar	36.2% -----	8.2% A-C-F-	55.5% A-C-EF-
Upphæð leigu			
A. Lægri en 100 þúsund kr.	37.5% ----	40.2% ----	22.2% ----
B. 100 til 139 þúsund kr.	37.2% ----	45.1% ----	17.7% ----
C. 140 til 179 þúsund kr.	40.7% ----	46.7% ----	12.6% ----
D. 180 þúsund kr. eða hærra	42.3% ----	45.2% ----	12.6% ----

Er skriflegur leigusamningur í gildi núna?

Fjöldi svara	632 100.0%
Já	520 82.3%
Nei	88 14.0%
Veit ekki	11 1.7%
Vil ekki svara	13 2.0%

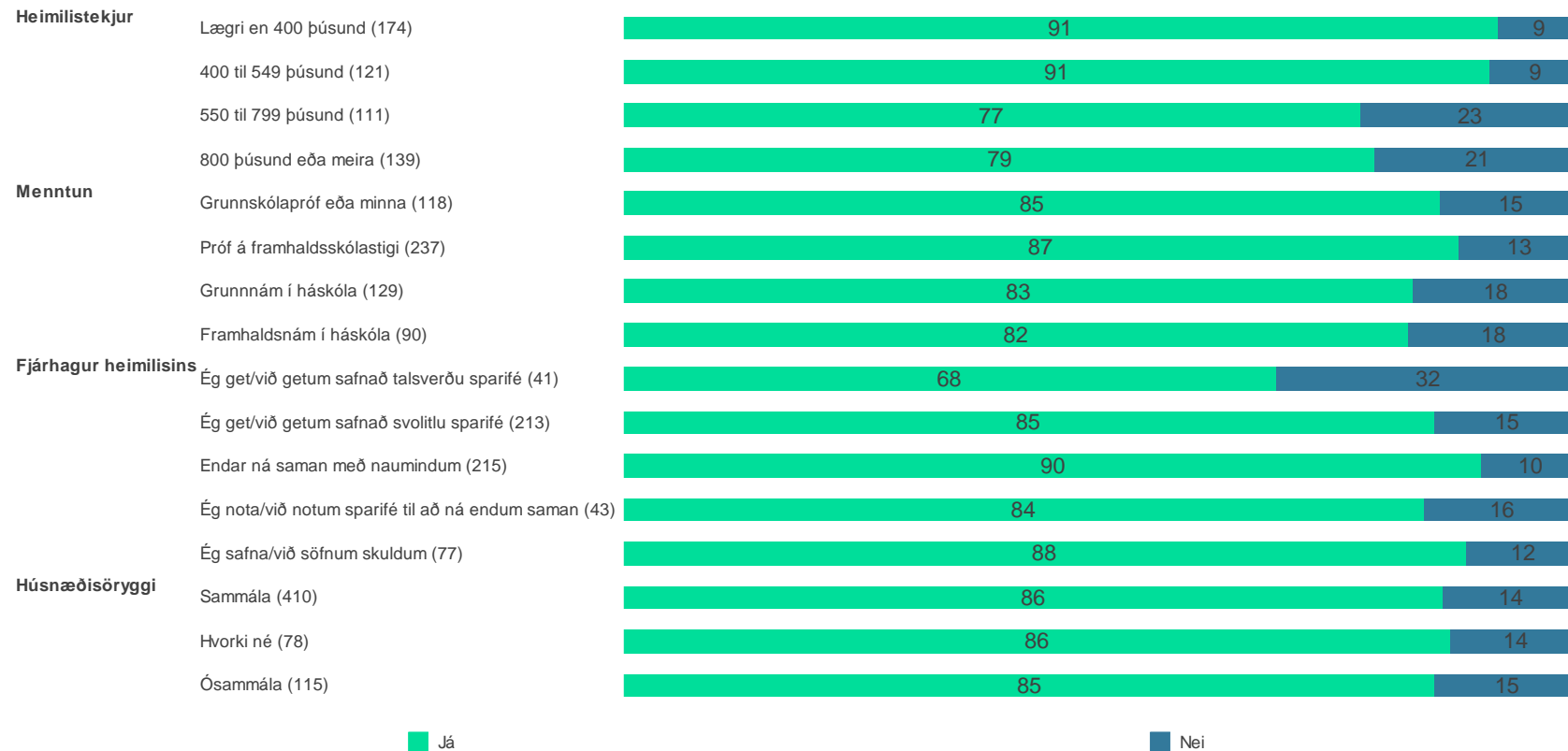


Er skriflegur leigusamningur í gildi núna?



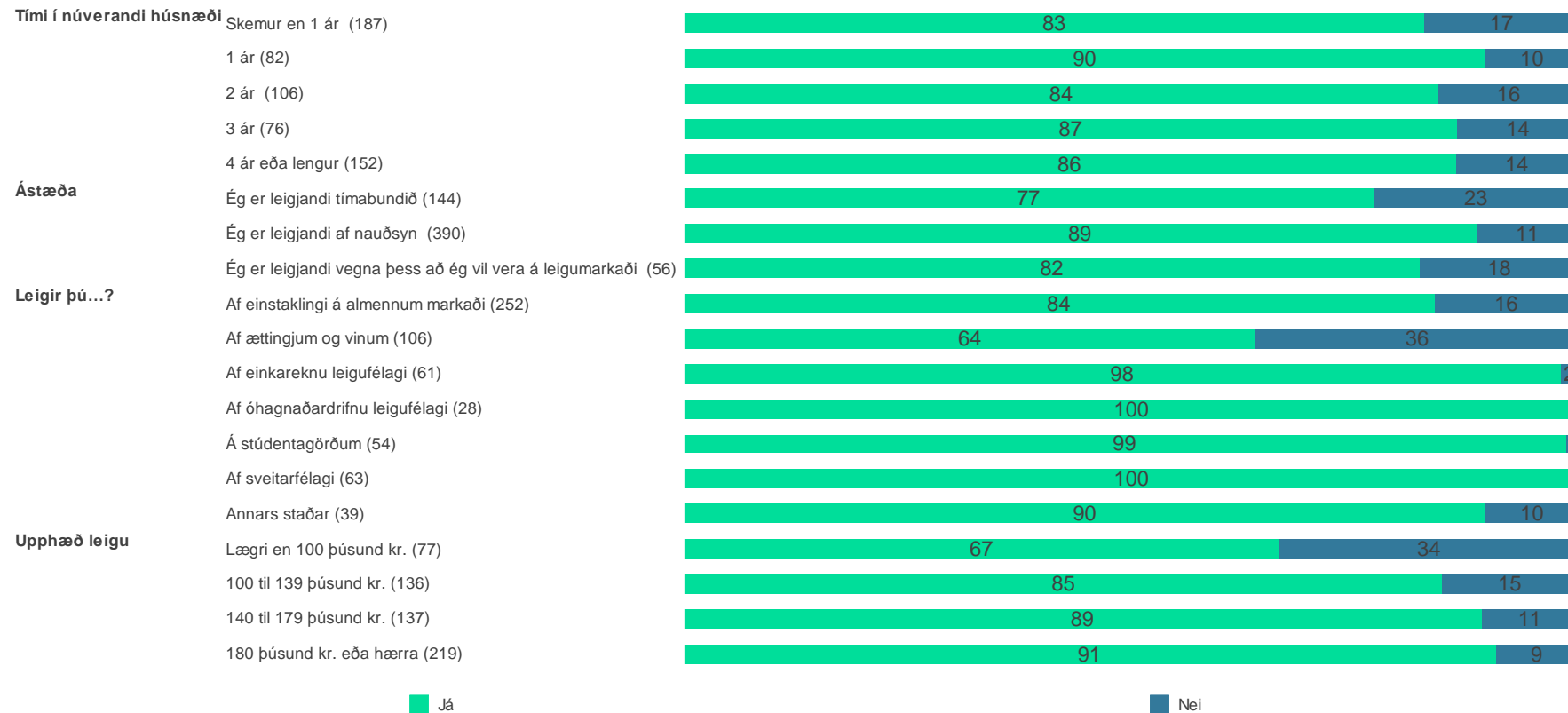
	Já	Nei
Kyn		
A. Karl	78.1% -B	21.9% -B
B. Kona	91.8% A-	8.2% A-
Aldur		
A. 18-24 ára	83.3% ----F	16.7% ----F
B. 25-34 ára	85.0% ----F	15.0% ----F
C. 35-44 ára	89.6% -----	10.4% -----
D. 45-54 ára	79.7% ----F	20.3% ----F
E. 55-64 ára	82.6% ----F	17.4% ----F
F. 65 ára eða eldri	95.8% AB-DE-	4.2% AB-DE-
Búseta		
A. Reykjavík	86.5% ---	13.5% ---
B. Nágranna.sv.f. Rvk	83.7% ---	16.3% ---
C. Landsbyggðin	84.7% ---	15.3% ---

Er skriflegur leigusamningur í gildi núna?



	Já	Nei
Heimilistekjur		
A. Lægri en 400 þúsund	91.4% --CD	8.6% --CD
B. 400 til 549 þúsund	90.6% --CD	9.4% --CD
C. 550 til 799 þúsund	77.0% AB--	23.0% AB--
D. 800 þúsund eða meira	78.6% AB--	21.4% AB--
Menntun		
A. Grunnskólapróf eða minna	85.4% ----	14.6% ----
B. Próf á framhaldsskólastigi	87.3% ----	12.7% ----
C. Grunnnám í háskóla	82.5% ----	17.5% ----
D. Framhaldsnám í háskóla	82.0% ----	18.0% ----
Fjárhagur heimilisins		
A. Ég get/við getum safnað talsverðu sparifé	68.2% -BC-E	31.8% -BC-E
B. Ég get/við getum safnað svolitlu sparifé	84.7% A---	15.3% A---
C. Endar ná saman með naumindum	89.7% A----	10.3% A----
D. Ég nota/við notum sparifé til að ná endum saman	83.7% ----	16.3% ----
E. Ég safna/við söfnum skuldum	88.1% A---	11.9% A---
Húsnæðisöryggi		
A. Sammála	85.6% ---	14.4% ---
B. Hvorki né	86.4% ---	13.6% ---
C. Ósammála	84.8% ---	15.2% ---

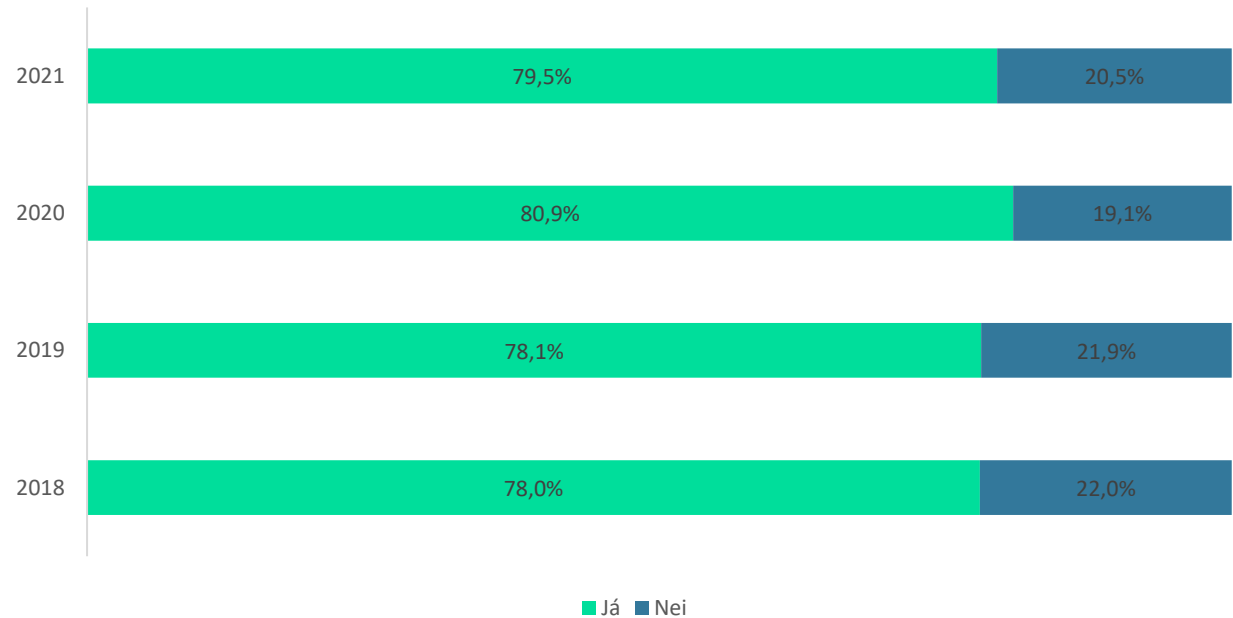
Er skriflegur leigusamningur í gildi núna?




	Já	Nei
Tími í núverandi húsnæði		
A. Skemur en 1 ár	82.8% -----	17.2% -----
B. 1 ár	89.6% -----	10.4% -----
C. 2 ár	84.4% -----	15.6% -----
D. 3 ár	86.5% -----	13.5% -----
E. 4 ár eða lengur	86.3% -----	13.7% -----
Ástæða		
A. Ég er leigjandi tímabundið	77.1% -B-	22.9% -B-
B. Ég er leigjandi af nauðsyn	88.7% A--	11.3% A--
C. Ég er leigjandi vegna þess að ég vil vera á leigumarkaði	82.2% ---	17.8% ---
Leigir þú...?		
A. Af einstaklingi á almennum markaði	83.9% -BCDEF-	16.1% -BCDEF-
B. Af ættingjum og vinum	63.9% A-CDEFG	36.1% A-CDEFG
C. Af einkareknu leigufélagi	98.1% AB----	1.9% AB----
D. Af óhagnaðardrífnu leigufélagi	100.0% AB----	- AB----
E. Á stúdentagörðum	98.6% AB----	1.4% AB----
F. Af sveitarfélagi	100.0% AB----G	- AB----G
G. Annars staðar	89.6% -B---F-	10.4% -B---F-
Upphæð leigu		
A. Lægri en 100 þúsund kr.	66.5% -BCD	33.5% -BCD
B. 100 til 139 þúsund kr.	84.8% A---	15.2% A---
C. 140 til 179 þúsund kr.	89.2% A---	10.8% A---
D. 180 þúsund kr. eða hærra	90.7% A---	9.3% A---

Hefur leigusamningnum verið þinglýst?

Fjöldi svara	520 100.0%
Já	373 71.7%
Nei	96 18.5%
Veit ekki	48 9.2%
Vil ekki svara	3 0.6%



Hefur leigusamningnum verið þinglýst?



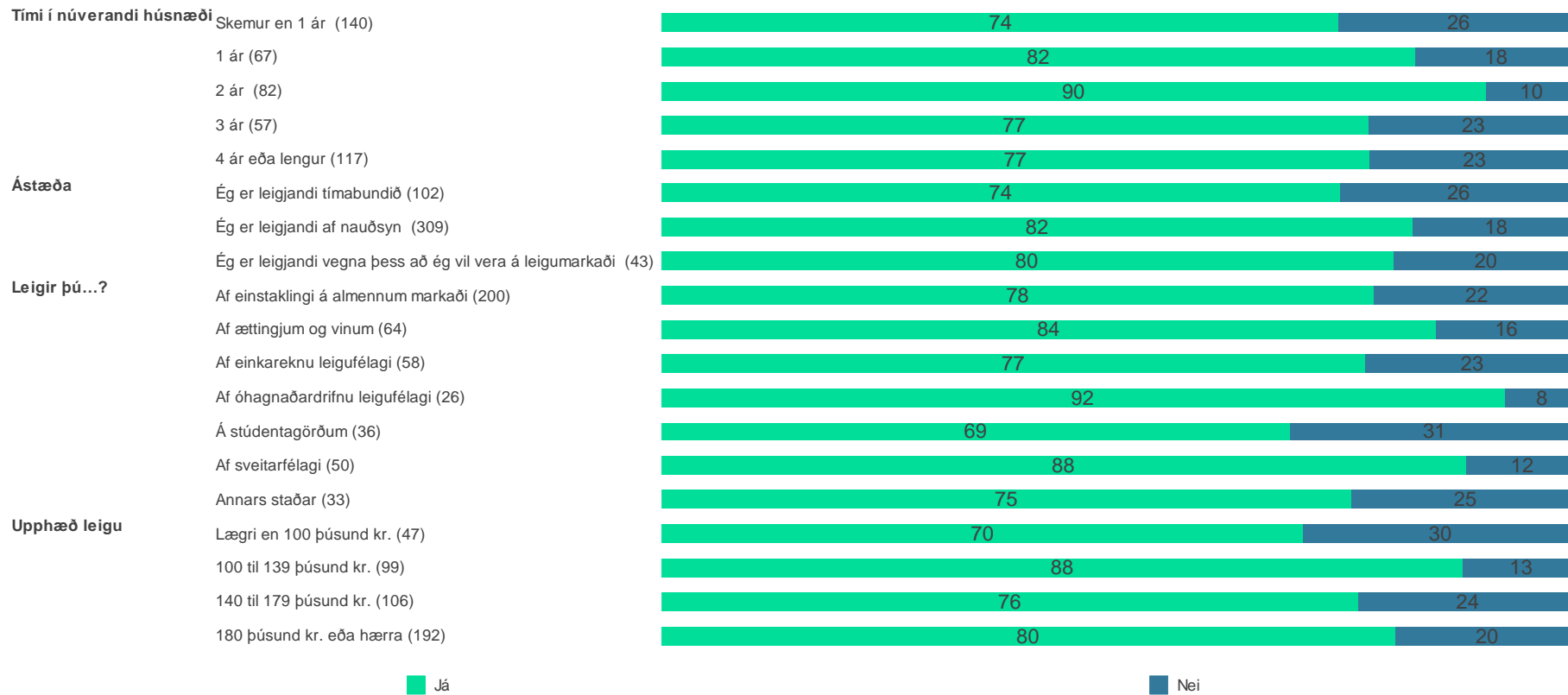
	Já	Nei
Kyn		
A. Karl	76.3%	23.7%
B. Kona	81.9%	18.1%
Aldur		
A. 18-24 ára	84.3%	15.7%
B. 25-34 ára	78.9%	21.1%
C. 35-44 ára	85.1%	14.9%
D. 45-54 ára	77.3%	22.7%
E. 55-64 ára	72.4%	27.6%
F. 65 ára eða eldri	70.4%	29.6%
Búseta		
A. Reykjavík	79.5%	20.5%
B. Nágranna.sv.f. Rvk	80.2%	19.8%
C. Landsbyggðin	78.9%	21.1%

Hefur leigusamningnum verið þinglýst?



	Já	Nei
Heimilistekjur		
A. Lægri en 400 þúsund	86.2% ---D	13.8% ---D
B. 400 til 549 þúsund	83.5% ---D	16.5% ---D
C. 550 til 799 þúsund	84.4% ---D	15.6% ---D
D. 800 þúsund eða meira	68.1% ABC-	31.9% ABC-
Menntun		
A. Grunnskólapróf eða minna	83.0% ----	17.0% ----
B. Próf á framhaldsskólastigi	78.0% ----	22.0% ----
C. Grunnnám í háskóla	81.0% ----	19.0% ----
D. Framhaldsnám í háskóla	71.5% ----	28.5% ----
Fjárhagur heimilisins		
A. Ég get/við getum safnað talsverðu sparifé	71.6% ----	28.4% ----
B. Ég get/við getum safnað svolitlu sparifé	74.2% --C--	25.8% --C--
C. Endar ná saman með naumindum	84.1% -B---	15.9% -B---
D. Ég nota/við notum sparifé til að ná endum saman	81.5% ----	18.5% ----
E. Ég safna/við söfnum skuldum	81.1% ----	18.9% ----
Húsnæðisöryggi		
A. Sammála	82.9% -B-	17.1% -B-
B. Hvorki né	68.8% A--	31.2% A--
C. Ósammála	75.4% ---	24.6% ---

Hefur leigusamningnum verið þinglýst?



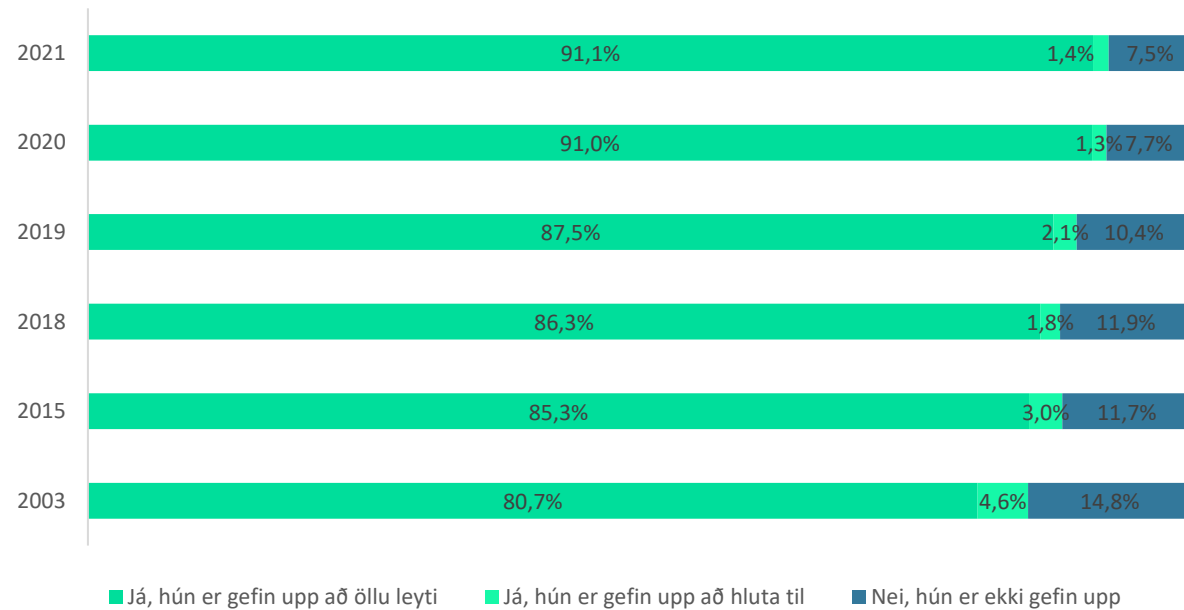
Já

Nei

	Já	Nei
Tími í núverandi húsnæði		
A. Skemur en 1 ár	73.9% --C--	26.1% --C--
B. 1 ár	82.2% ----	17.8% ----
C. 2 ár	89.9% A--DE	10.1% A--DE
D. 3 ár	77.1% --C--	22.9% --C--
E. 4 ár eða lengur	77.3% --C--	22.7% --C--
Ástæða		
A. Ég er leigjandi tímabundið	74.0% ---	26.0% ---
B. Ég er leigjandi af nauðsyn	82.0% ---	18.0% ---
C. Ég er leigjandi vegna þess að ég vil vera á leigumarkaði	79.8% ---	20.2% ---
Leigir þú...?		
A. Af einstaklingi á almennum markaði	77.8% -----	22.2% -----
B. Af ættingjum og vinum	84.4% -----	15.6% -----
C. Af einkareknu leigufélagi	76.8% -----	23.2% -----
D. Af óhagnaðardrifnu leigufélagi	92.0% ---E--	8.0% ---E--
E. Á stúdentagörðum	68.6% --D-F-	31.4% --D-F-
F. Af sveitarfélagi	87.8% ---E--	12.2% ---E--
G. Annars staðar	75.3% -----	24.7% -----
Upphæð leigu		
A. Lægri en 100 þúsund kr.	70.0% -B--	30.0% -B--
B. 100 til 139 þúsund kr.	87.5% A-C-	12.5% A-C-
C. 140 til 179 þúsund kr.	76.0% -B--	24.0% -B--
D. 180 þúsund kr. eða hærra	80.1% ----	19.9% ----

Er leigan gefin upp til skatts?

Fjöldi svara	632 100.0%
Já, hún er gefin upp að öllu leyti	480 76.0%
Já, hún er gefin upp að hluta til	7 1.1%
Nei, hún er ekki gefin upp	40 6.3%
Veit ekki	91 14.3%
Vil ekki svara	14 2.3%

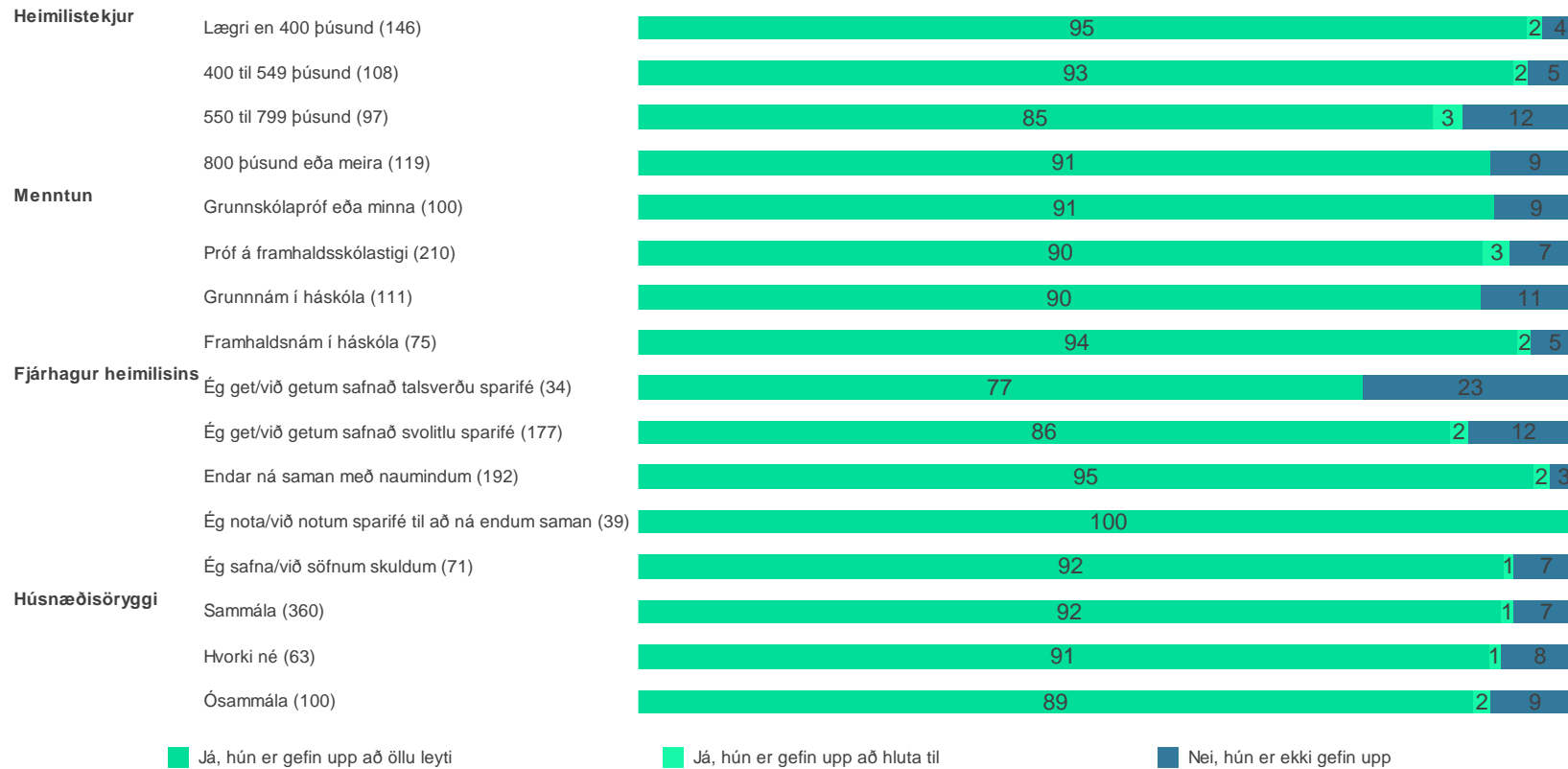


Er leigan gefin upp til skatts?



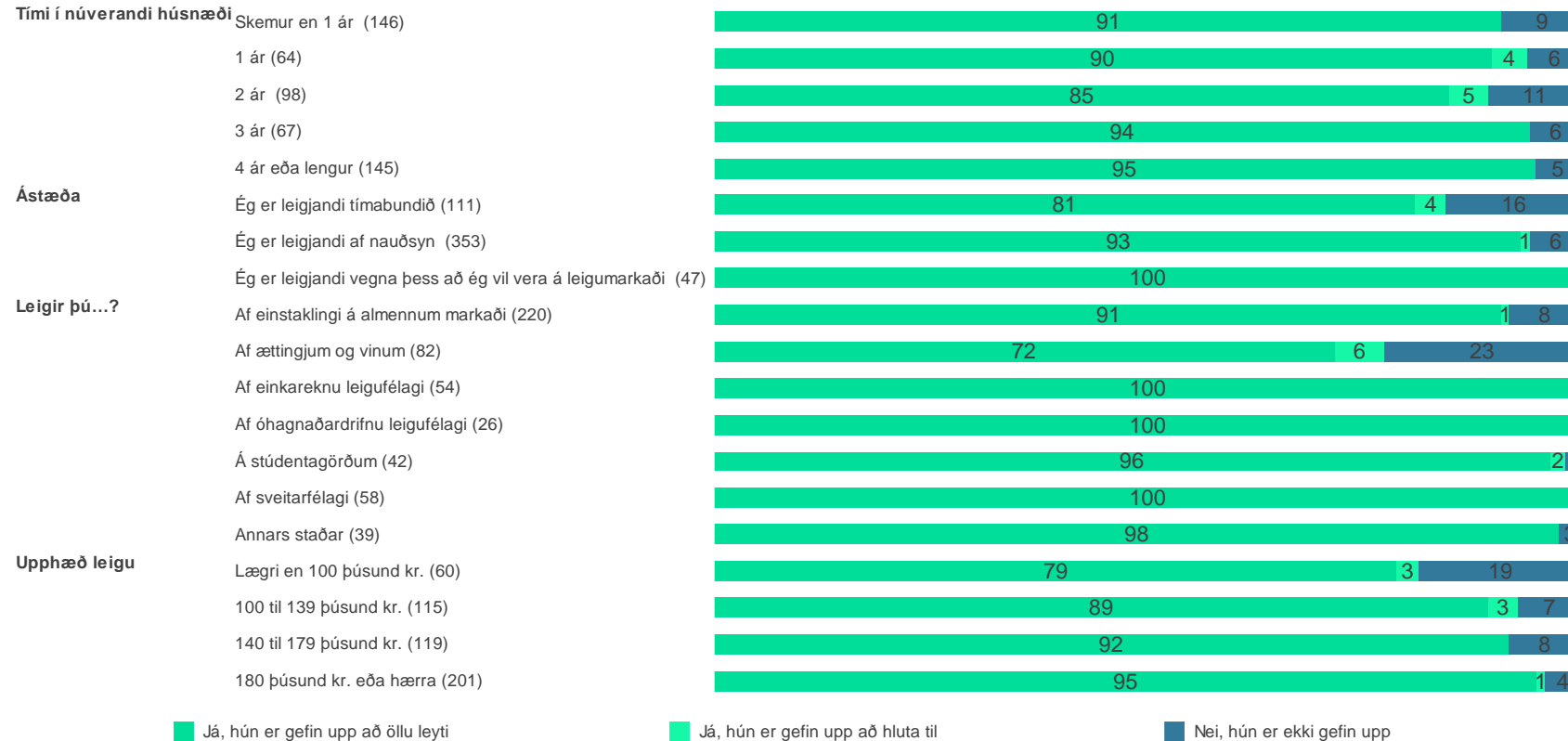
	Já, hún er gefin upp að öllu leyti	Já, hún er gefin upp að hluta til	Nei, hún er ekki gefin upp
Kyn			
A. Karl	87.8% -B	1.8% --	10.4% -B
B. Kona	93.8% A-	1.0% --	5.2% A-
Aldur			
A. 18-24 ára	86.9% --C--	3.9% --C--	9.2% --C--F
B. 25-34 ára	88.3% --C--	1.2% -----	10.5% --C--F
C. 35-44 ára	97.7% AB-DE-	- A----	2.3% AB-DE-
D. 45-54 ára	89.1% --C--	1.0% -----	9.9% --C--F
E. 55-64 ára	90.2% --C--	- -----	9.8% --C--F
F. 65 ára eða eldri	96.8% -----	3.2% -----	- AB-DE-
Búseta			
A. Reykjavík	91.7% ---	1.8% ---	6.5% ---
B. Nágranna.sv.f. Rvk	87.3% ---	0.6% ---	12.0% ---
C. Landsbyggðin	92.7% ---	1.0% ---	6.3% ---

Er leigan gefin upp til skatts?



	Já, hún er gefin upp að öllu leyti	Já, hún er gefin upp að hluta til	Nei, hún er ekki gefin upp
Heimilistekjur			
A. Lægri en 400 þúsund	94.6% --C-	1.6% ----	3.8% --C-
B. 400 til 549 þúsund	93.0% ----	1.6% ----	5.4% ----
C. 550 til 799 þúsund	84.5% A---	3.2% ---D	12.3% A---
D. 800 þúsund eða meira	90.6% ----	- --C-	9.4% ----
Menntun			
A. Grunnskólapróf eða minna	91.0% ----	- ----	9.0% ----
B. Próf á framhaldsskólastigi	89.9% ----	2.9% ----	7.3% ----
C. Grunnnám í háskóla	89.5% ----	- ----	10.5% ----
D. Framhaldsnám í háskóla	93.5% ----	1.5% ----	5.0% ----
Fjárhagur heimilisins			
A. Ég get/við getum safnað talsverðu sparifé	77.0% --CDE	- ----	23.0% --CDE
B. Ég get/við getum safnað svolitlu sparifé	86.4% --CD-	1.8% -----	11.8% --CD-
C. Endar ná saman með naumindum	95.2% AB---	1.7% -----	3.1% AB---
D. Ég nota/við notum sparifé til að ná endum saman	100.0% AB---	- ----	- AB---
E. Ég safna/við söfnum skuldum	92.0% A----	1.1% -----	6.9% A----
Húsnæðisöryggi			
A. Sammála	91.8% ---	1.3% ---	7.0% ---
B. Hvorki né	90.6% ---	1.2% ---	8.3% ---
C. Ósammála	88.9% ---	1.8% ---	9.4% ---

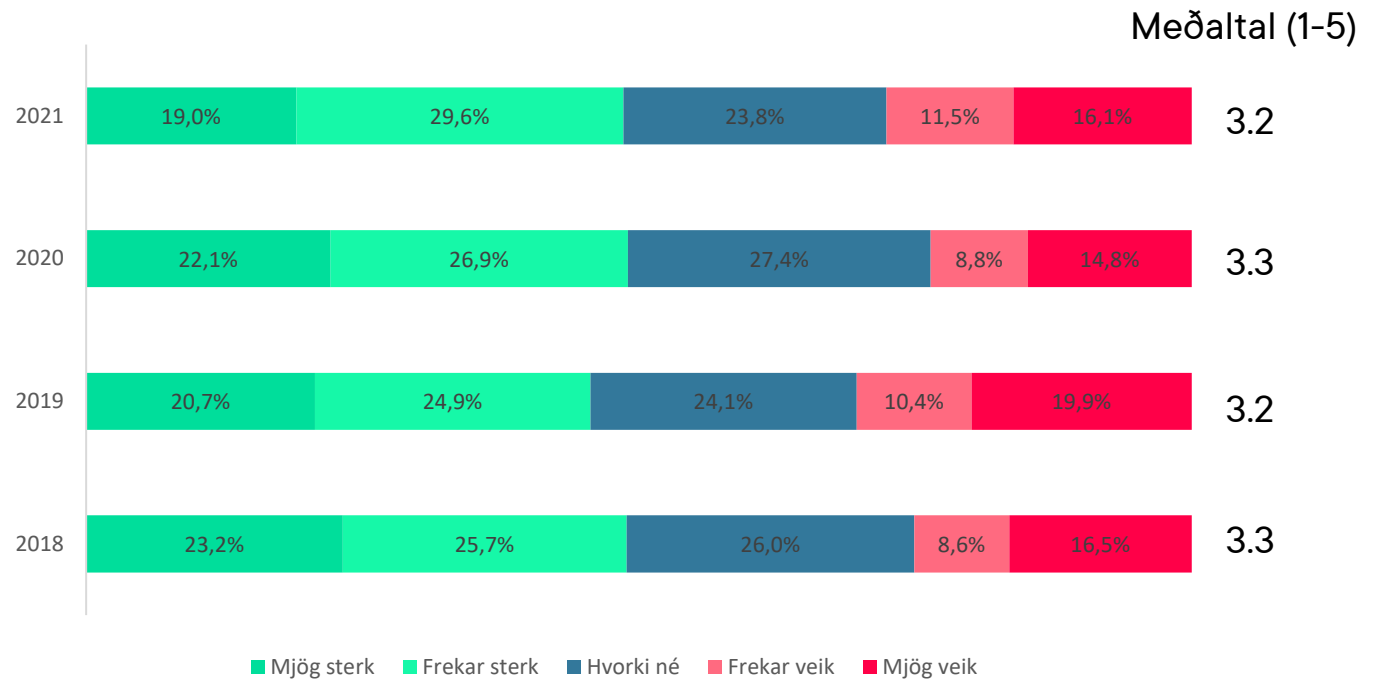
Er leigan gefin upp til skatts?



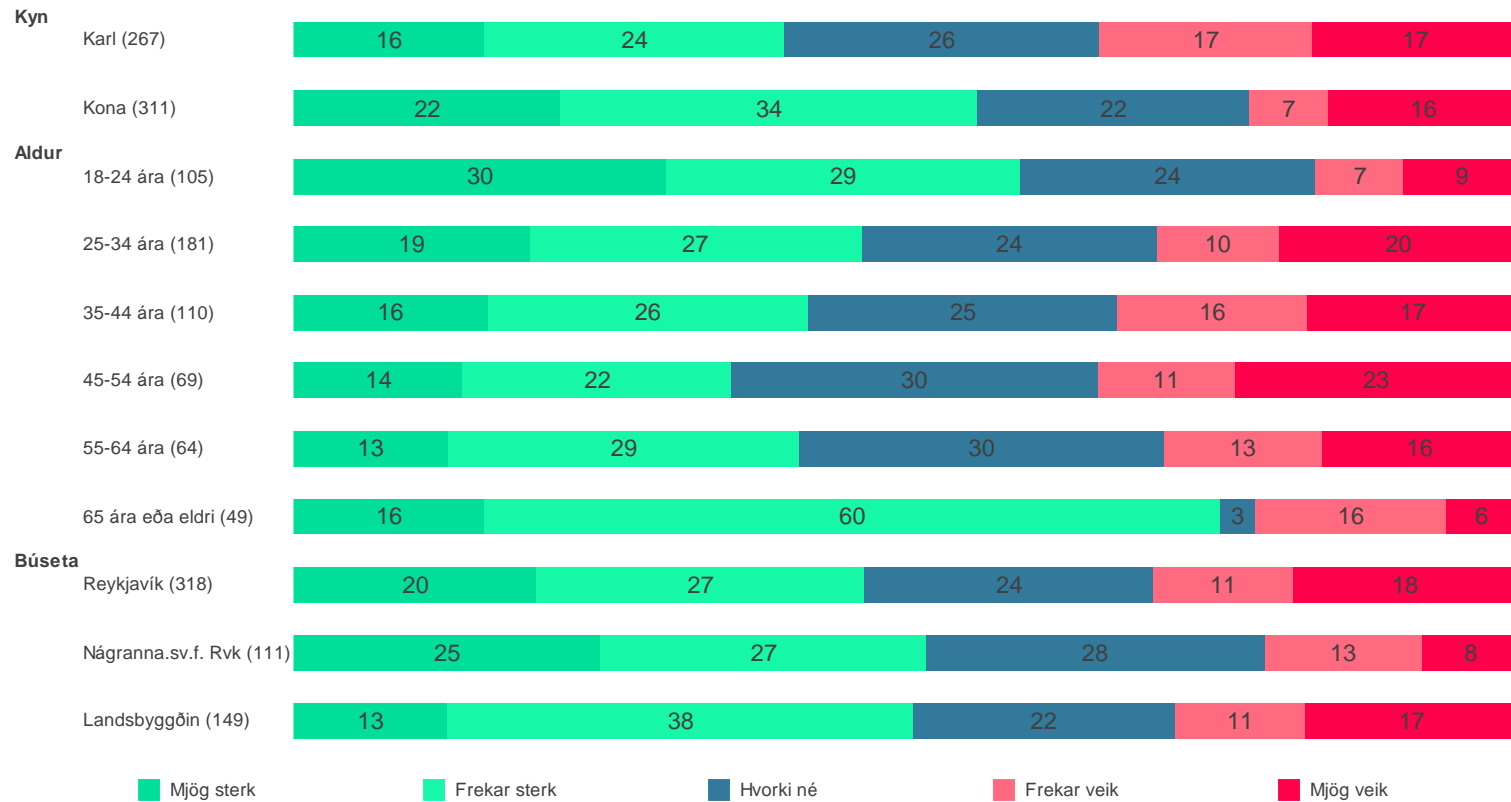
	Já, hún er gefin upp að öllu leyti	Já, hún er gefin upp að hluta til	Nei, hún er ekki gefin upp
Tími í núverandi húsnæði			
A. Skemur en 1 ár	90.8% ----	- -BC-	9.2% ----
B. 1 ár	89.6% ----	4.1% A--E	6.3% ----
C. 2 ár	84.7% ---E	4.6% A--E	10.7% ----
D. 3 ár	94.1% ----	- ----	5.9% ----
E. 4 ár eða lengur	94.7% --C-	- -BC-	5.3% ----
Ástæða			
A. Ég er leigjandi tímabundið	80.8% -BC	3.5% ---	15.7% -BC
B. Ég er leigjandi af nauðsyn	93.1% A--	0.9% ---	6.0% A--
C. Ég er leigjandi vegna þess að ég vil vera á leigumarkaði	100.0% A--	- ---	- A--
Leigir þú...?			
A. Af einstaklingi á almennum markaði	90.8% -BC-F	0.8% -B----	8.4% -BC-F
B. Af ættingjum og vinum	71.5% A-CDEFG	5.6% A-----	22.8% A-CDEFG
C. Af einkareknu leigufélagi	100.0% AB----	- -----	- AB----
D. Af óhagnaðardrifnu leigufélagi	100.0% -B----	- -----	- -B----
E. Á stúdentagörðum	96.4% -B----	1.8% -----	1.8% -B----
F. Af sveitarfélagi	100.0% AB----	- -----	- AB----
G. Annars staðar	97.5% -B----	- -----	2.5% -B----
Upphæð leigu			
A. Lægri en 100 þúsund kr.	78.7% --CD	2.5% ----	18.8% -BCD
B. 100 til 139 þúsund kr.	89.2% ----	3.4% -C-	7.4% A--
C. 140 til 179 þúsund kr.	91.6% A--	- -B--	8.4% A--
D. 180 þúsund kr. eða hærra	94.9% A--	0.9% ----	4.2% A--

Hversu sterk eða veik telur þú að samningsstaða þín sé gagnvart leigusala þínum?

Fjöldi svara	632 100.0%
Meðaltal (1-5)	3.24
Mjög sterk	110 17.3%
Frekar sterk	171 27.1%
Hvorki né	138 21.8%
Frekar veik	67 10.5%
Mjög veik	93 14.7%
Veit ekki	47 7.4%
Vil ekki svara	7 1.1%

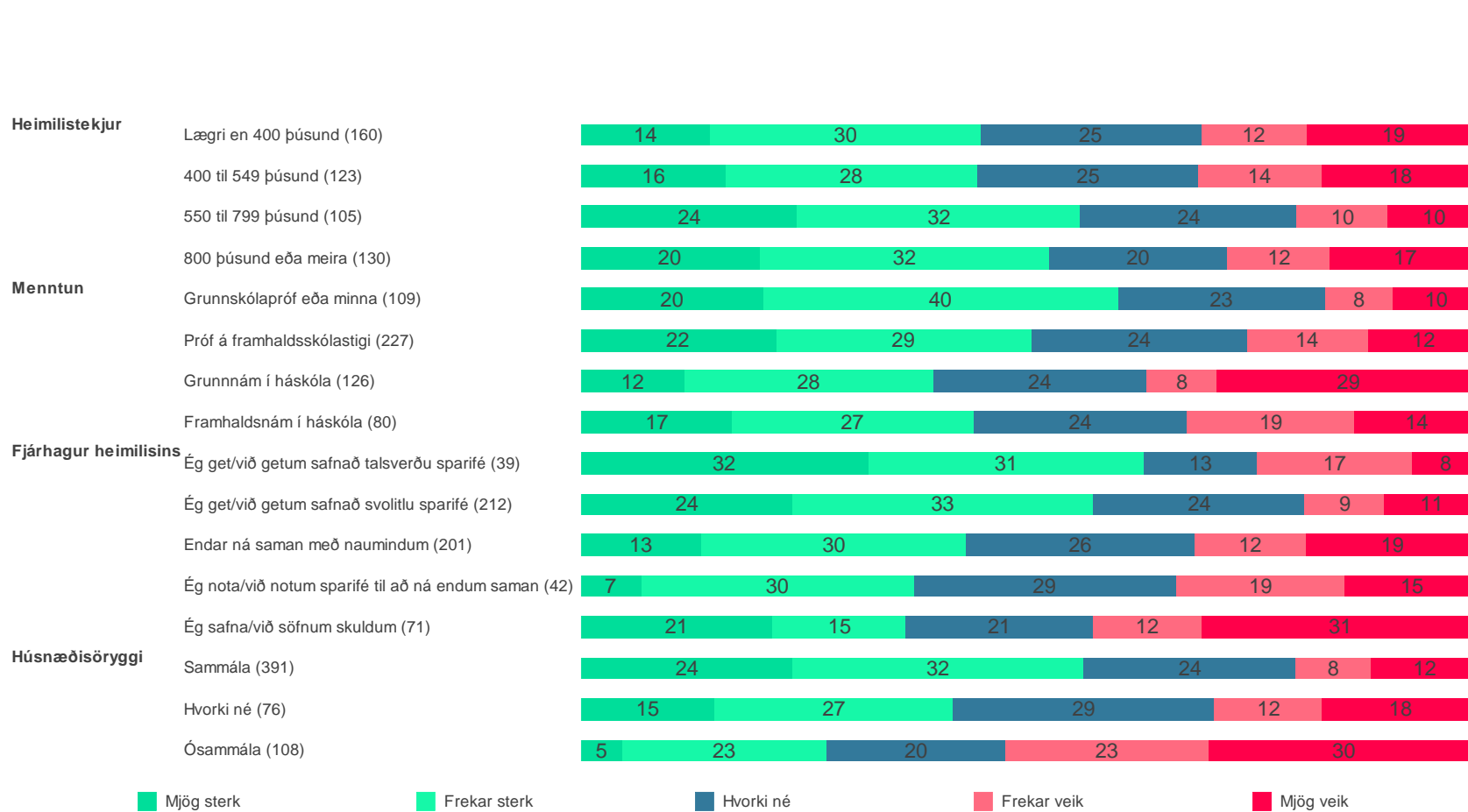


Hversu sterk eða veik telur þú að samningsstaða þín sé gagnvart leigusala þínum?



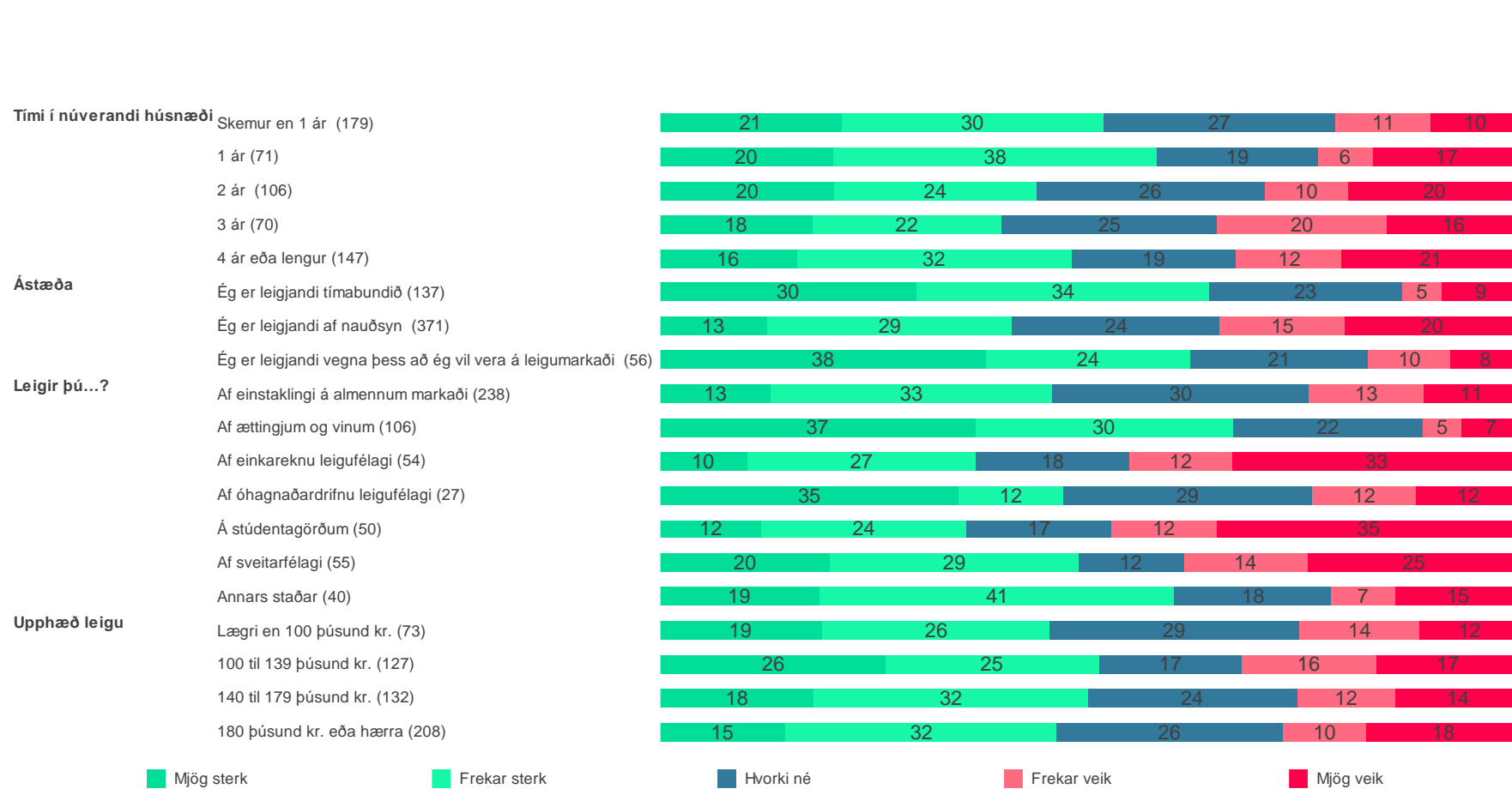
	Meðaltal	Munur á milli hópa
Kyn		
A. Karl	3.0	-B
B. Kona	3.4	A-
Aldur		
A. 18-24 ára	3.6	-BCDE-
B. 25-34 ára	3.2	A----F
C. 35-44 ára	3.1	A----F
D. 45-54 ára	2.9	A----F
E. 55-64 ára	3.1	A----F
F. 65 ára eða eldri	3.6	-BCDE-
Búseta		
A. Reykjavík	3.2	-B-
B. Nágranna.sv.f. Rvk	3.5	A-C
C. Landsbyggðin	3.2	-B-

Hversu sterk eða veik telur þú að samningsstaða þín sé gagnvart leigusala þínum?



Heimilistekjur	Meðaltal	Munur á milli hópa
A. Lægri en 400 þúsund	3.1	--C-
B. 400 til 549 þúsund	3.1	--C-
C. 550 til 799 þúsund	3.5	AB--
D. 800 þúsund eða meira	3.3	----
Menntun		
A. Grunnskólapróf eða minna	3.5	--CD
B. Próf á framhaldsskólastigi	3.3	--C-
C. Grunnnám í háskóla	2.8	AB--
D. Framhaldsnám í háskóla	3.1	A---
Fjárhagur heimilisins		
A. Ég get/við getum safnað talsverðu sparifé	3.6	--CDE
B. Ég get/við getum safnað svolitlu sparifé	3.5	--CDE
C. Endar ná saman með naumindum	3.1	AB---
D. Ég nota/við notum sparifé til að ná endum saman	2.9	AB---
E. Ég safna/við söfnum skuldum	2.8	AB---
Húsnæðisöryggi		
A. Sammála	3.5	-BC
B. Hvorki né	3.1	A-C
C. Ósammála	2.5	AB-

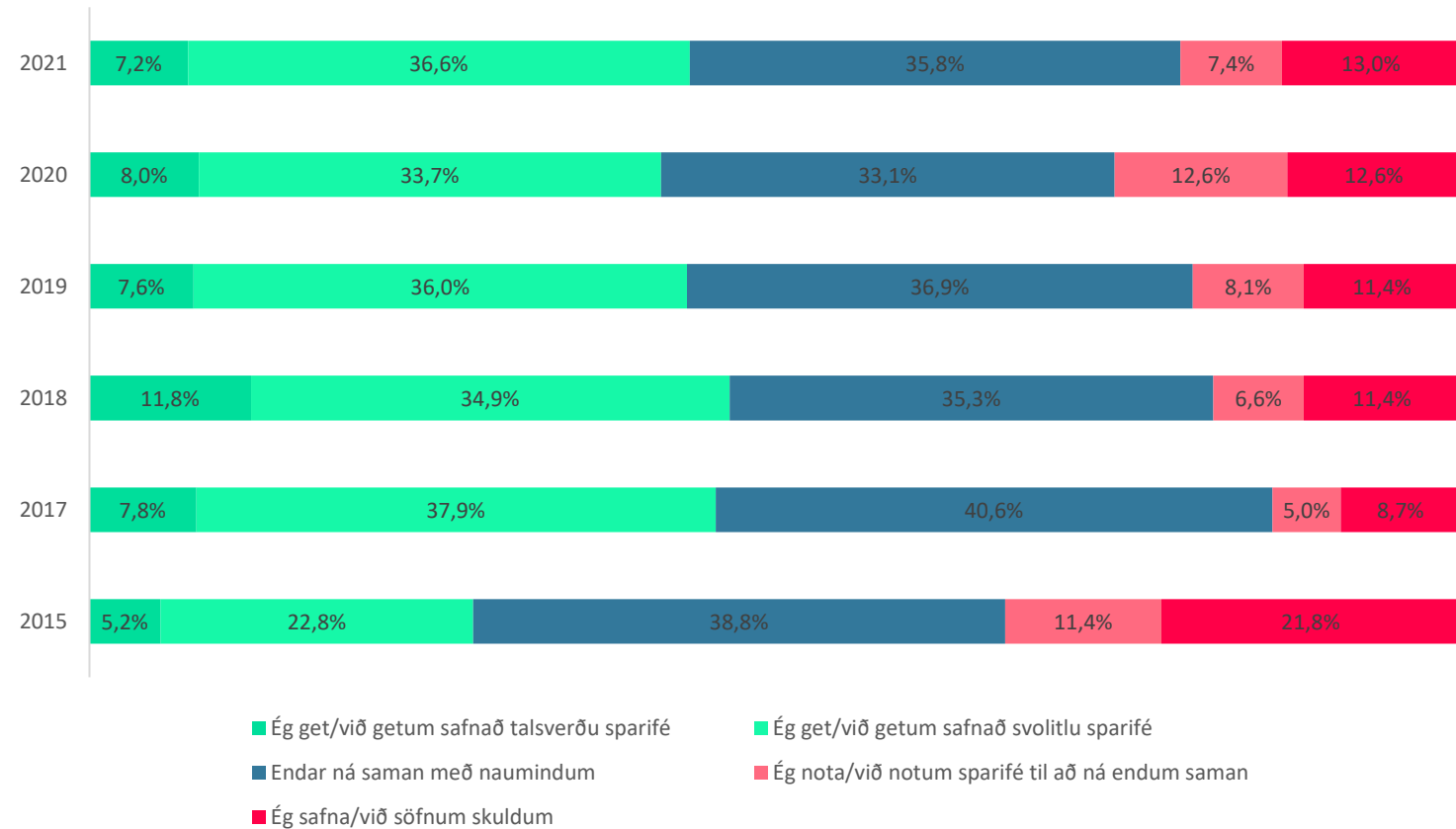
Hversu sterk eða veik telur þú að samningsstaða þín sé gagnvart leigusala þínum?



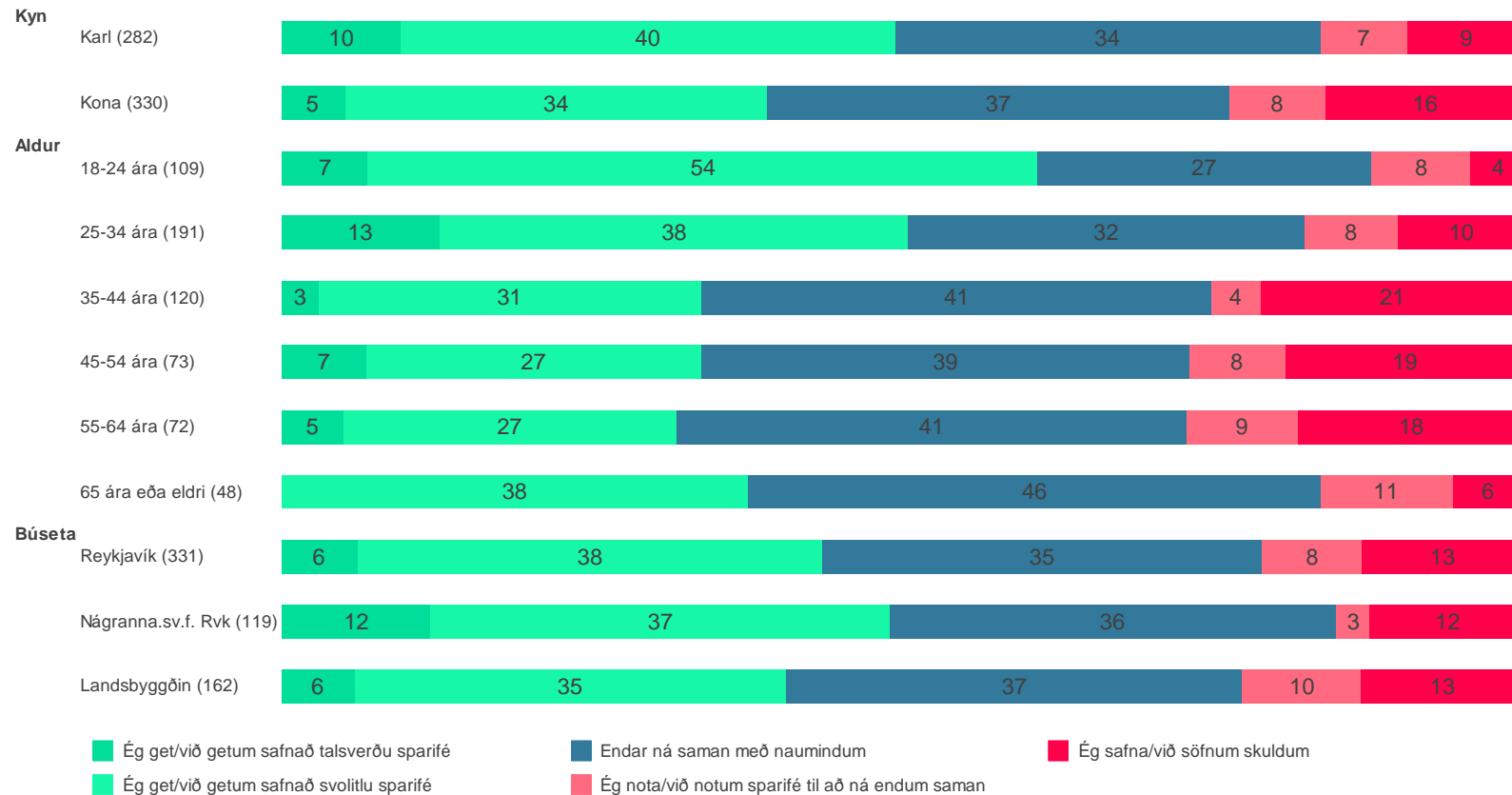
Tími í núverandi húsnæði	Meðaltal	Munur á milli hópa
A. Skemur en 1 ár	3.4	--CDE
B. 1 ár	3.4	----
C. 2 ár	3.1	A----
D. 3 ár	3.1	A----
E. 4 ár eða lengur	3.1	A----
Ástæða		
A. Ég er leigjandi tímabundið	3.7	-B-
B. Ég er leigjandi af nauðsyn	3.0	A-C
C. Ég er leigjandi vegna þess að ég vil vera á leigumarkaði	3.7	-B-
Leigir þú...?		
A. Af einstaklingi á almennum markaði	3.2	-BC-E--
B. Af ættingjum og vinum	3.9	A-C-EFG
C. Af einkareknu leigufélagi	2.7	AB-D--G
D. Af óhagnaðardrifnu leigufélagi	3.5	--C-E--
E. Á stúdentagörðum	2.7	AB-D--G
F. Af sveitarfélagi	3.0	-B-----
G. Annars staðar	3.4	-BC-E--
Upphæð leigu		
A. Lægri en 100 þúsund kr.	3.3	----
B. 100 til 139 þúsund kr.	3.3	----
C. 140 til 179 þúsund kr.	3.3	----
D. 180 þúsund kr. eða hærra	3.2	----

Hver af eftirtöldum fullyrðingum á best við um fjárhag heimilisins?

Fjöldi svara	632 100.0%
Ég get/við getum safnað talsverðu sparifé	44 7.0%
Ég get/við getum safnað svolitlu sparifé	224 35.5%
Endar ná saman með naumindum	219 34.7%
Ég nota/við notum sparifé til að ná endum saman	45 7.1%
Ég safna/við söfnum skuldum	79 12.5%
Veit ekki	6 0.9%
Vil ekki svara	14 2.3%



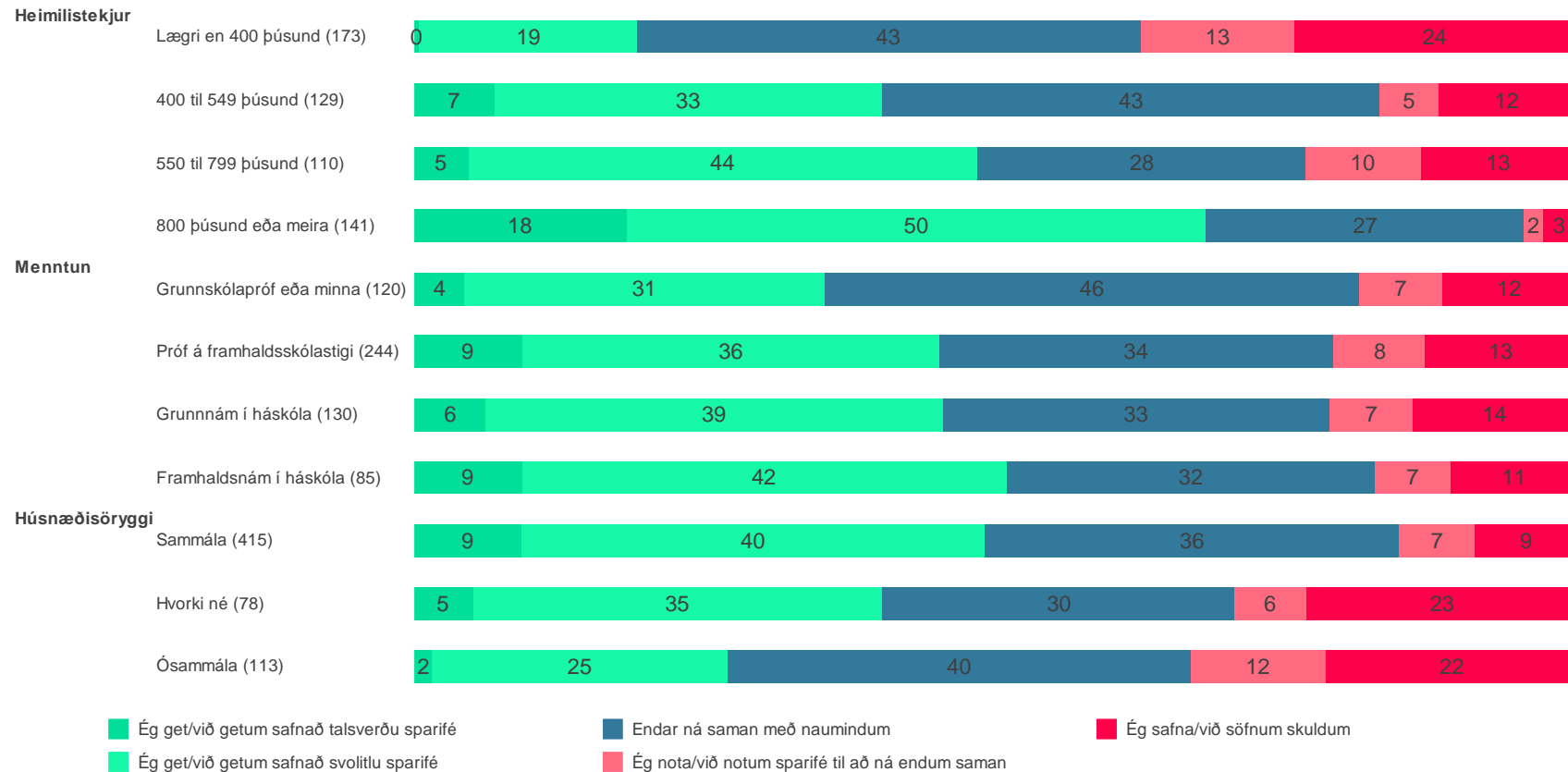
Hver af eftirtöldum fullyrðingum á best við um fjárhag heimilisins?



Hver af eftirtöldum fullyrðingum á best við um fjárhag heimilisins?

	Ég get/við getum safnað talsverðu sparifé	Ég get/við getum safnað svolitlu sparifé	Endar ná saman með naumindum	Ég nota/við notum sparifé til að ná endum saman	Ég safna/við söfnum skuldum
Kyn					
A. Karl	9.6% -B	39.8% --	34.3% --	7.0% --	9.4% -B
B. Kona	5.1% A-	33.9% --	37.2% --	7.7% --	16.0% A-
Aldur					
A. 18-24 ára	7.0% -----	53.8% -BCDE-	26.9% --C-EF	8.0% -----	4.3% --CDE-
B. 25-34 ára	12.7% --C-F	37.7% A----	31.9% -----	7.5% -----	10.2% --CD--
C. 35-44 ára	3.0% -B----	30.8% A----	41.0% A----	4.0% -----	21.2% AB---F
D. 45-54 ára	6.8% -----	27.0% A----	39.1% -----	7.8% -----	19.2% AB---F
E. 55-64 ára	5.0% -----	26.8% A----	41.0% A----	9.0% -----	18.2% A---F
F. 65 ára eða eldri	- -B----	37.6% -----	46.1% A----	10.6% -----	5.8% --CDE-
Búseta					
A. Reykjavík	6.1% -B-	37.5% ---	35.4% ---	8.0% ---	13.1% ---
B. Nágranna.sv.f. Rvk	12.0% A--	37.0% ---	35.9% ---	2.8% --C	12.4% ---
C. Landsbyggðin	5.9% ---	34.7% ---	36.7% ---	9.6% -B-	13.1% ---

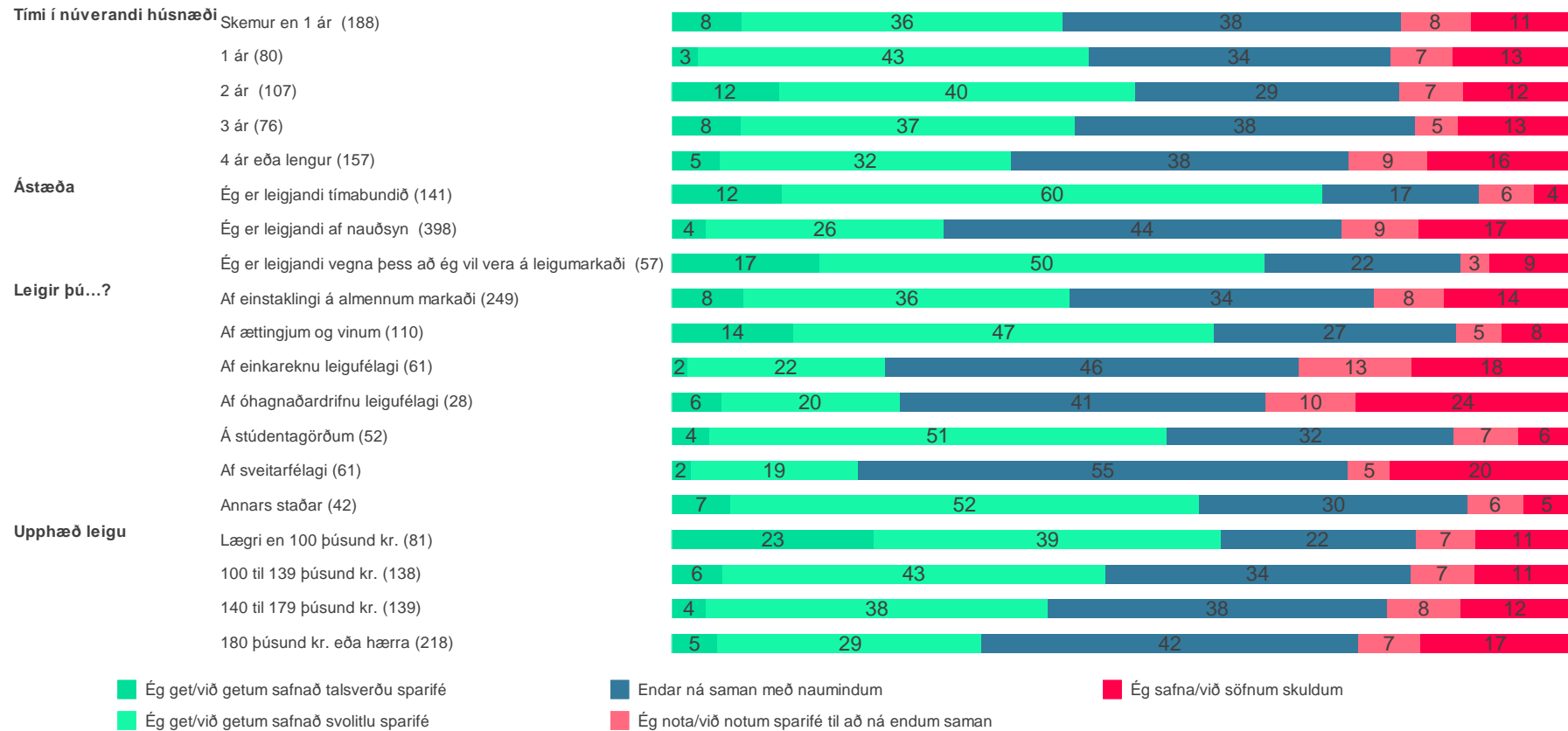
Hver af eftirtöldum fullyrðingum á best við um fjárhag heimilisins?



Hver af eftirtöldum fullyrðingum á best við um fjárhag heimilisins?

	Ég get/við getum safnað talsverðu sparifé	Ég get/við getum safnað svolitlu sparifé	Endar ná saman með naumindum	Ég nota/við notum sparifé til að ná endum saman	Ég safna/við söfnum skuldum
Heimilistekjur					
A. Lægri en 400 þúsund	0.4% -BCD	18.8% -BCD	43.3% --CD	13.2% -B-D	24.3% -BCD
B. 400 til 549 þúsund	6.9% A--D	33.4% A--D	42.8% --CD	5.0% A--	11.9% A--D
C. 550 til 799 þúsund	4.7% A--D	43.8% A--	28.3% AB--	9.9% --D	13.4% A--D
D. 800 þúsund eða meira	18.3% ABC-	49.7% AB--	27.4% AB--	1.6% A-C-	2.9% ABC-
Menntun					
A. Grunnskólapróf eða minna	4.3% ----	31.1% ----	45.9% -BCD	7.1% ----	11.6% ----
B. Próf á framhaldsskólastigi	9.3% ----	35.9% ----	33.9% A--	7.9% ----	13.0% ----
C. Grunnám í háskóla	6.2% ----	39.3% ----	33.3% A--	7.1% ----	14.1% ----
D. Framhaldsnám í háskóla	9.3% ----	41.7% ----	31.7% A--	6.5% ----	10.8% ----
Húsnæðisöryggi					
A. Sammála	9.2% --C	39.9% --C	35.8% ---	6.5% ---	8.7% -BC
B. Hvorki né	5.1% ---	35.2% ---	30.3% ---	6.2% ---	23.2% A--
C. Ósammála	1.6% A--	25.4% A--	39.8% ---	11.7% ---	21.5% A--

Hver af eftirtöldum fullyrðingum á best við um fjárhag heimilisins?



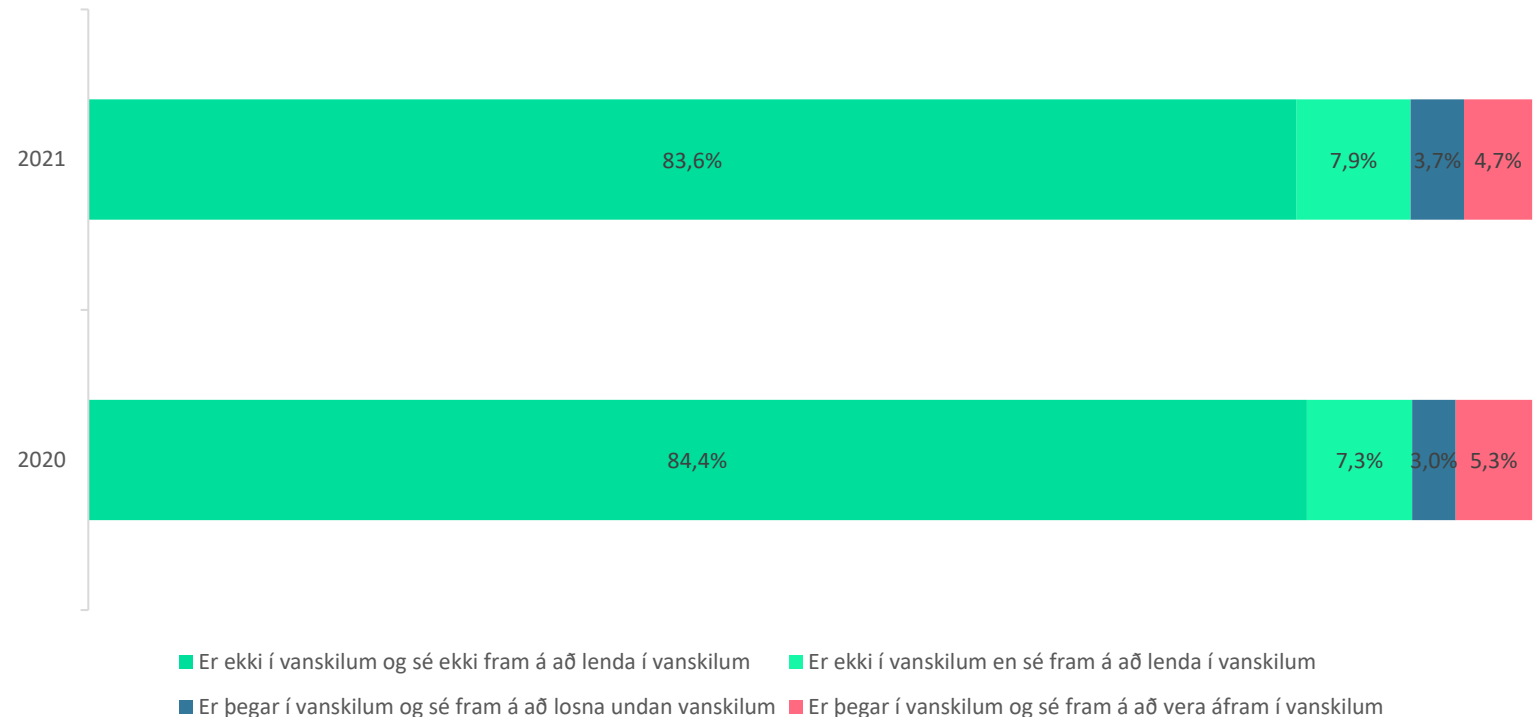
Hver af eftirtöldum fullyrðingum á best við um fjárhag heimilisins?

	Ég get/við getum safnað talsverðu sparifé	Ég get/við getum safnað svolitlu sparifé	Endar ná saman með naumindum	Ég nota/við notum sparifé til að ná endum saman	Ég safna/við söfnum skuldum
Timi í núverandi húsnæði					
A. Skemur en 1 ár	7.8% ----	35.7% ----	37.6% ----	7.8% ----	11.1% ----
B. 1 ár	3.0% -C--	43.4% ----	33.5% ----	7.0% ----	13.1% ----
C. 2 ár	11.9% -B---	39.7% ----	29.3% ----	7.1% ----	12.0% ----
D. 3 ár	7.7% ----	37.2% ----	38.0% ----	4.7% ----	12.5% ----
E. 4 ár eða lengur	5.4% ----	32.3% ----	37.6% ----	8.8% ----	15.9% ----
Ástæða					
A. Ég er leigjandi tímabundið	12.4% -B-	60.1% -B-	17.4% -B-	6.2% ---	4.0% -B-
B. Ég er leigjandi af nauðsyn	3.9% A-C	26.4% A-C	44.2% A-C	8.7% ---	16.8% A--
C. Ég er leigjandi vegna þess að ég vil vera á leigumarkaði	16.5% -B-	49.5% -B-	21.7% -B-	3.3% ---	9.0% ---
Leigir þú...?					
A. Af einstaklingi á almennum markaði	8.0% -----	36.3% --C--F-	33.8% ----F-	7.9% -----	14.0% -----
B. Af ættingjum og vinum	13.6% --C--F-	46.7% --CD-F-	26.9% --C--F-	5.2% -----	7.6% --CD-F-
C. Af einkareknu leigufélagi	1.8% -B----	21.9% AB--E-G	46.1% -B----	12.6% -----	17.6% -B----
D. Af óhagnaðardrifnu leigufélagi	5.5% -----	19.9% -B--E-G	40.7% -----	10.0% -----	23.9% -B--E-G
E. Á stúdentagörðum	4.3% -----	50.8% --CD-F-	31.9% ----F-	7.2% -----	5.8% --D-F-
F. Af sveitarfélagi	2.2% -B----	18.6% AB--E-G	54.5% AB--E-G	4.7% -----	20.1% -B--E-G
G. Annars staðar	6.6% -----	52.1% --CD-F-	29.8% ----F-	6.3% -----	5.2% --D-F-
Upphæð leigu					
A. Lægrí en 100 þúsund kr.	22.5% -BCD	38.6% ----	21.6% --CD	6.7% ----	10.6% ----
B. 100 til 139 þúsund kr.	5.7% A---	42.6% --D	33.9% ----	7.1% ----	10.7% ----
C. 140 til 179 þúsund kr.	3.9% A---	37.9% ----	37.8% A---	8.1% ----	12.3% ----
D. 180 þúsund kr. eða hærra	5.2% A---	29.4% -B--	41.8% A---	7.0% ----	16.7% ----

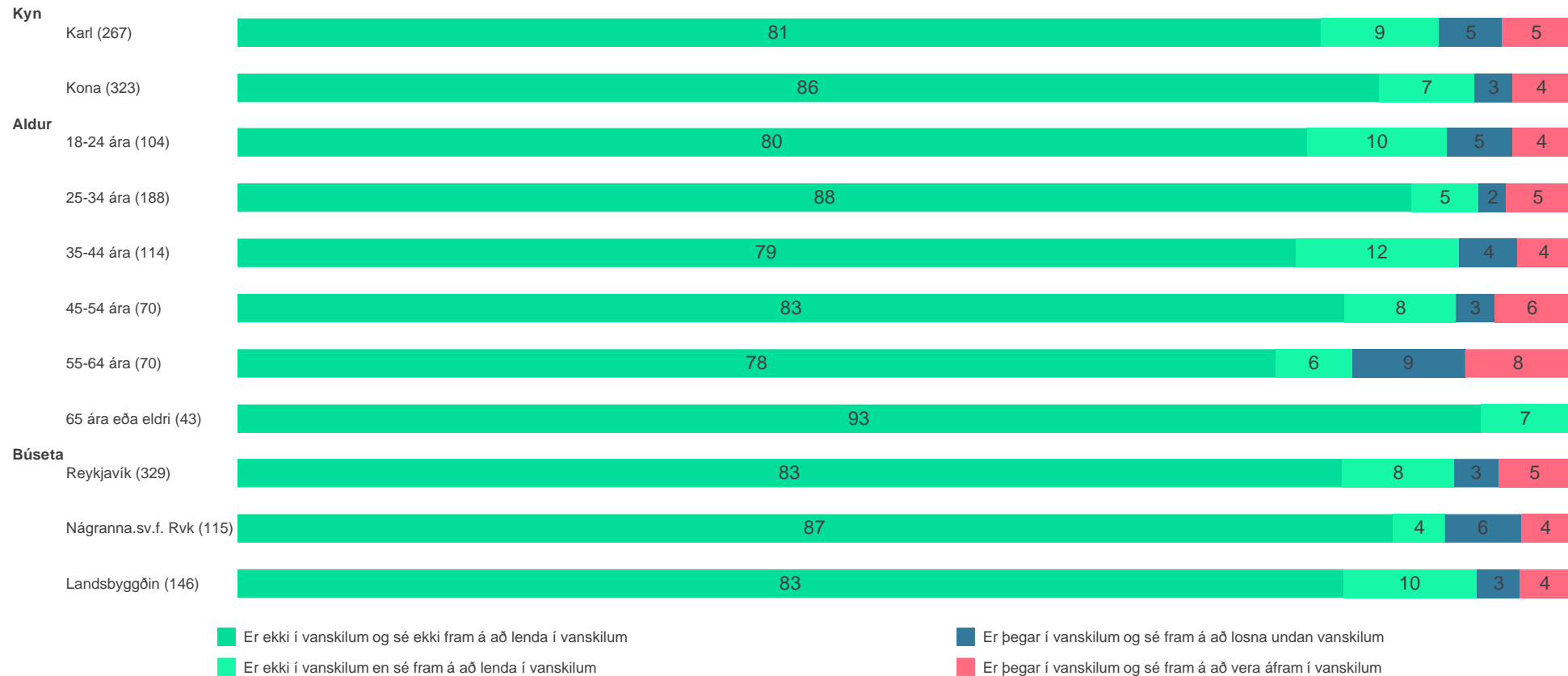
Taflan sýnir hlutföll og fjölda þeirra sem tóku afstöðu. Bókstafir í töflu sýna marktækan mun á milli hópa m.v. 95% öryggisbil.

Ertu í vanskilum eða sérðu fram á að lenda í vanskilum með leigugreiðslur næstu mánaðamót?

Fjöldi svara	632 100.0%
Er þegar í vanskilum og sé fram á að vera áfram í vanskilum	28 4.4%
Er þegar í vanskilum og sé fram á að losna undan vanskilum	22 3.5%
Er ekki í vanskilum en sé fram á að lenda í vanskilum	47 7.4%
Er ekki í vanskilum og sé ekki fram á að lenda í vanskilum	493 78.0%
Veit ekki	25 4.0%
Vil ekki svara	17 2.8%



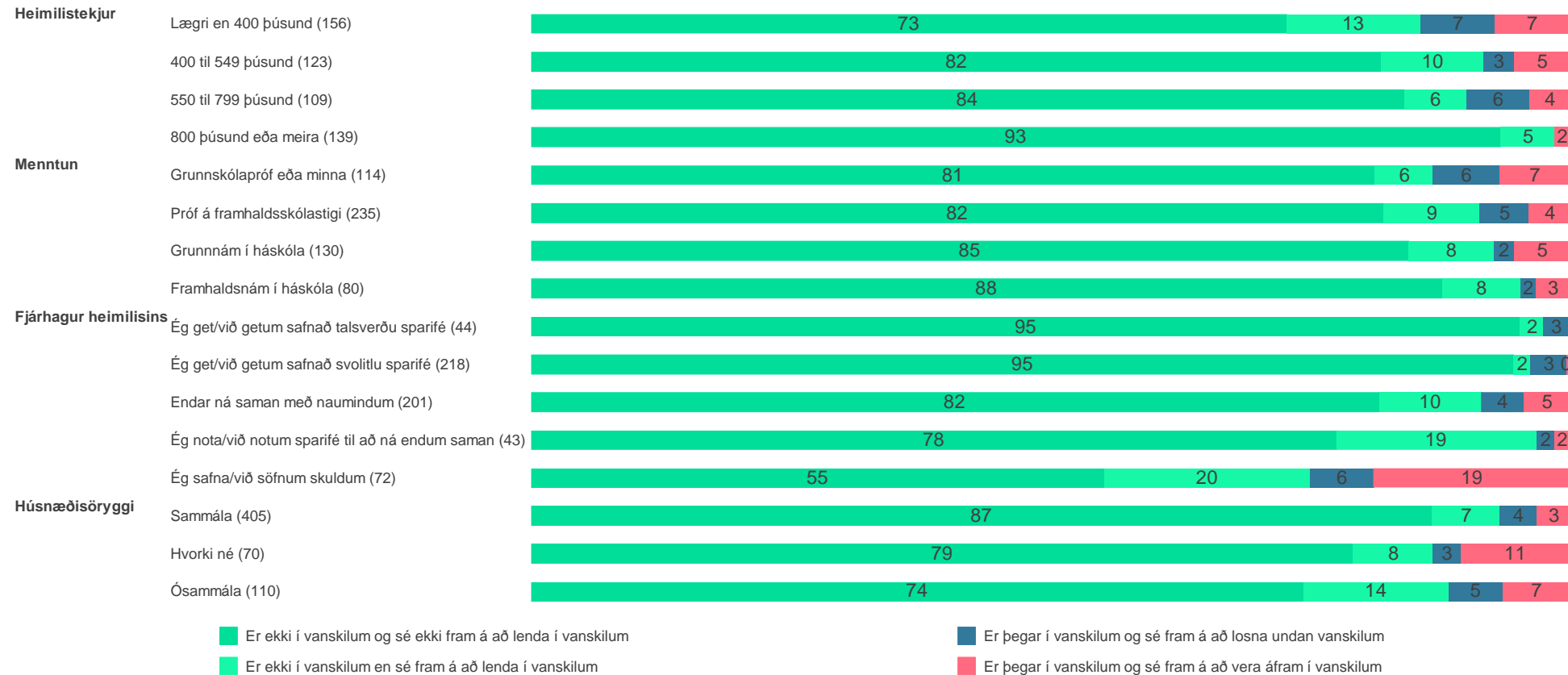
Ertu í vanskilum eða sérðu fram á að lenda í vanskilum með leigugreiðslur næstu mánaðamót?



Ertu í vanskilum eða sérðu fram á að lenda í vanskilum með leigugreiðslur næstu mánaðamót?

	Er þegar í vanskilum og sé fram á að vera áfram í vanskilum	Er þegar í vanskilum og sé fram á að losna undan vanskilum	Er ekki í vanskilum en sé fram á að lenda í vanskilum	Er ekki í vanskilum og sé ekki fram á að lenda í vanskilum
Kyn				
A. Karl	5.1% --	4.7% --	8.9% --	81.2% --
B. Kona	4.3% --	2.9% --	7.1% --	85.6% --
Aldur				
A. 18-24 ára	4.3% -----	5.0% -----	10.4% -----	80.3% -----
B. 25-34 ára	4.8% -----	2.1% ---E-	5.0% -C--	88.2% -C-E-
C. 35-44 ára	4.0% -----	4.3% -----	12.3% -B---	79.4% -B--F
D. 45-54 ára	5.7% -----	2.9% -----	8.3% -----	83.1% -----
E. 55-64 ára	7.9% -----	8.5% -B--F	5.7% -----	78.0% -B--F
F. 65 ára eða eldri	- -----	- ---E-	6.7% -----	93.3% -C-E-
Búseta				
A. Reykjavík	5.4% ---	3.3% ---	8.4% ---	82.8% ---
B. Nágranna.sv.f. Rvk	3.7% ---	5.7% ---	3.9% ---	86.8% ---
C. Landsbyggðin	3.8% ---	3.2% ---	10.0% ---	83.0% ---

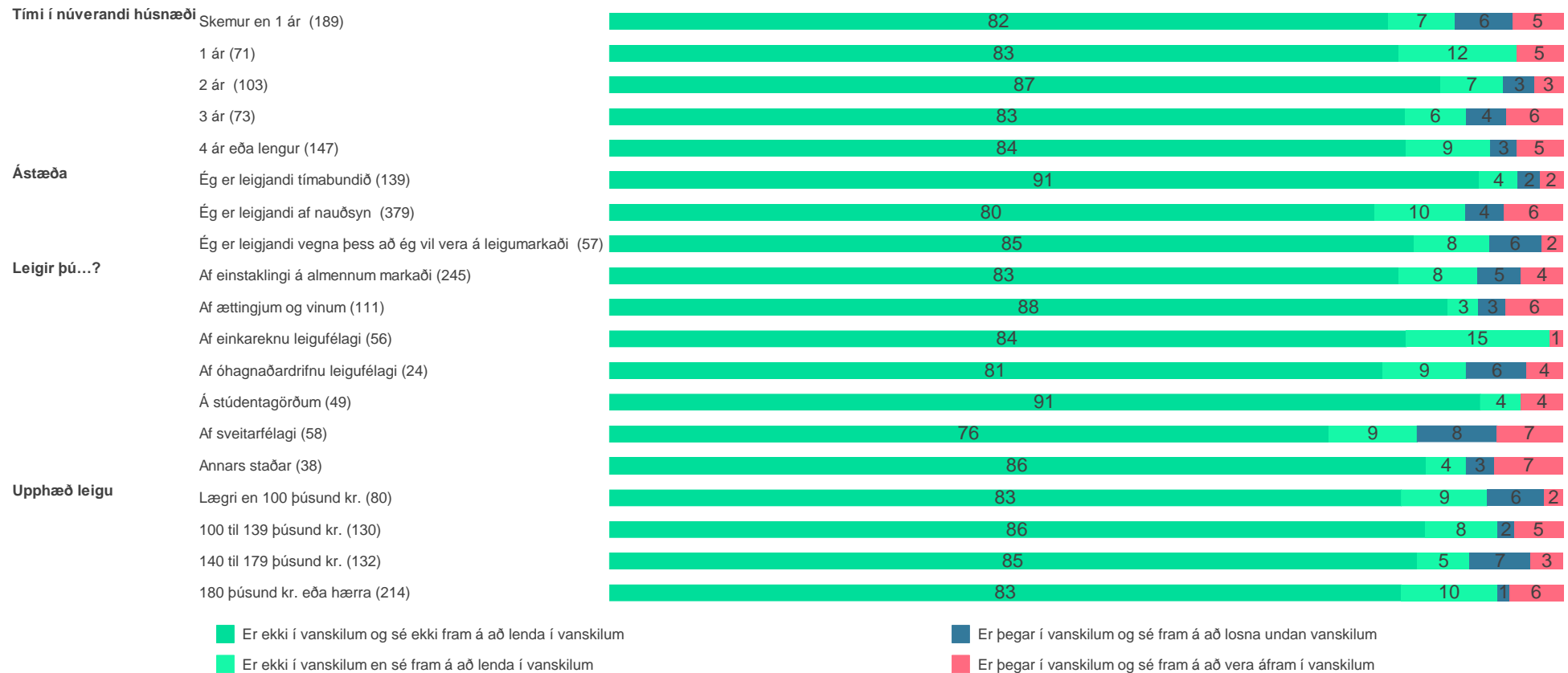
Ertu í vanskilum eða sérðu fram á að lenda í vanskilum með leigugreiðslur næstu mánaðamót?



Ertu í vanskilum eða sérðu fram á að lenda í vanskilum með leigugreiðslur næstu mánaðamót?

	Er þegar í vanskilum og sé fram á að vera áfram í vanskilum	Er þegar í vanskilum og sé fram á að losna undan vanskilum	Er ekki í vanskilum en sé fram á að lenda í vanskilum	Er ekki í vanskilum og sé ekki fram á að lenda í vanskilum
Heimilistekjur				
A. Læгри en 400 þúsund	7.3% ---D	7.1% ---D	12.9% ---D	72.7% --CD
B. 400 til 549 þúsund	5.4% ----	2.9% ---D	9.9% ----	81.8% --D
C. 550 til 799 þúsund	3.9% ----	6.1% ---D	6.0% ----	84.0% A--D
D. 800 þúsund eða meira	1.5% A---	- ABC-	5.2% A---	93.3% ABC-
Menntun				
A. Grunnskólapróf eða minna	6.8% ----	6.4% ----	5.6% ----	81.2% ----
B. Próf á framhaldsskólastigi	4.0% ----	4.7% ----	9.3% ----	82.0% ----
C. Grunnám í háskóla	5.4% ----	2.0% ----	8.2% ----	84.5% ----
D. Framhaldsnám í háskóla	3.3% ----	1.5% ----	7.5% ----	87.7% ----
Fjárhagur heimilisins				
A. Ég get/við getum safnað talsverðu sparifé	- ----E	2.6% ----	2.2% ---DE	95.2% --CDE
B. Ég get/við getum safnað svolitlu sparifé	0.4% --C-E	3.4% ----	1.7% --CDE	94.6% --CDE
C. Endar ná saman með naumindum	4.5% -B--E	4.1% ----	9.8% -B-E	81.5% AB--E
D. Ég nota/við notum sparifé til að ná endum saman	1.5% ----E	1.8% ----	19.2% AB---	77.5% AB--E
E. Ég safna/við söfnum skuldum	19.0% ABCD-	6.1% ----	19.8% ABC--	55.2% ABCD-
Húsnæðisöryggi				
A. Sammála	3.2% -B-	3.6% ---	6.5% --C	86.8% --C
B. Hvorki né	10.5% A--	2.7% ---	7.7% ---	79.1% ---
C. Ósammála	6.5% ---	5.2% ---	13.9% A--	74.3% A--

Ertu í vanskilum eða sérðu fram á að lenda í vanskilum með leigugreiðslur næstu mánaðamót?

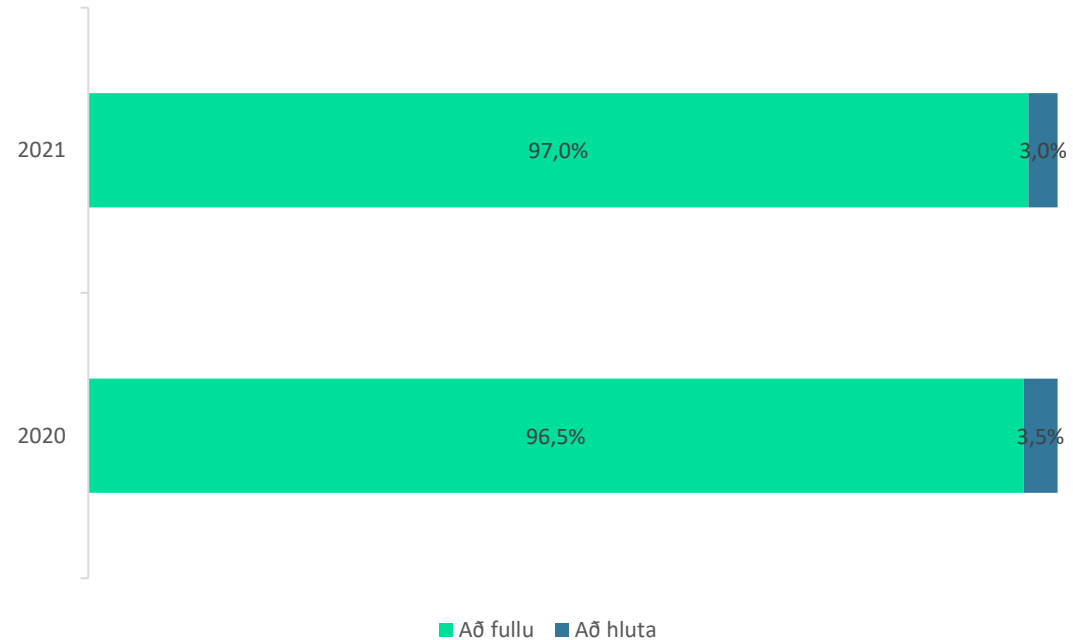


Ertu í vanskilum eða sérðu fram á að lenda í vanskilum með leigugreiðslur næstu mánaðamót?

	Er þegar í vanskilum og sé fram á að vera áfram í vanskilum	Er þegar í vanskilum og sé fram á að losna undan vanskilum	Er ekki í vanskilum en sé fram á að lenda í vanskilum	Er ekki í vanskilum og sé ekki fram á að lenda í vanskilum
Tími í núverandi húsnæði				
A. Skemur en 1 ár	5.2% ----	6.0% -B---	7.1% ----	81.7% ----
B. 1 ár	4.8% ----	- A----	12.4% ----	82.8% ----
C. 2 ár	2.9% ----	3.3% ----	6.6% ----	87.2% ----
D. 3 ár	5.8% ----	4.3% ----	6.4% ----	83.4% ----
E. 4 ár eða lengur	4.8% ----	2.8% ----	8.8% ----	83.6% ----
Ástæða				
A. Ég er leigjandi tímabundið	2.3% ---	2.4% ---	4.0% -B-	91.3% -B-
B. Ég er leigjandi af nauðsyn	6.1% ---	4.1% ---	9.5% A--	80.3% A--
C. Ég er leigjandi vegna þess að ég vil vera á leigumarkaði	2.2% ---	5.5% ---	7.8% ---	84.6% ---
Leigir þú...?				
A. Af einstaklingi á almennum markaði	4.3% -----	4.6% -----	8.3% -----	82.8% -----
B. Af ættingjum og vinum	5.9% -----	2.9% -----	3.2% -C----	88.1% ----F-
C. Af einkareknu leigufélagi	1.3% -----	- ----F-	15.1% -B----	83.6% -----
D. Af óhagnaðardrifnu leigufélagi	3.7% -----	6.4% -----	8.8% -----	81.2% -----
E. Á stúdentagörðum	4.3% -----	- ----F-	4.3% -----	91.4% ----F-
F. Af sveitarfélagi	6.9% -----	8.4% -C-E--	9.2% -----	75.5% -B-E--
G. Annars staðar	7.1% -----	3.0% -----	4.2% -----	85.7% -----
Upphæð leigu				
A. Lægrí en 100 þúsund kr.	1.9% ----	6.0% --D	9.0% ----	83.1% ----
B. 100 til 139 þúsund kr.	5.0% ----	1.8% ----	7.6% ----	85.6% ----
C. 140 til 179 þúsund kr.	3.3% ----	6.5% --D	5.4% ----	84.9% ----
D. 180 þúsund kr. eða hærra	5.6% ----	1.2% A-C	10.1% ----	83.1% ----

Að hve miklu leyti sérðu fram á að geta greitt leiguna næstu mánaðamót?

Fjöldi svara	632 100.0%
Að fullu	591 93.6%
Að hluta	19 2.9%
Annað	2 0.3%
Veit ekki	17 2.7%
Vil ekki svara	3 0.5%

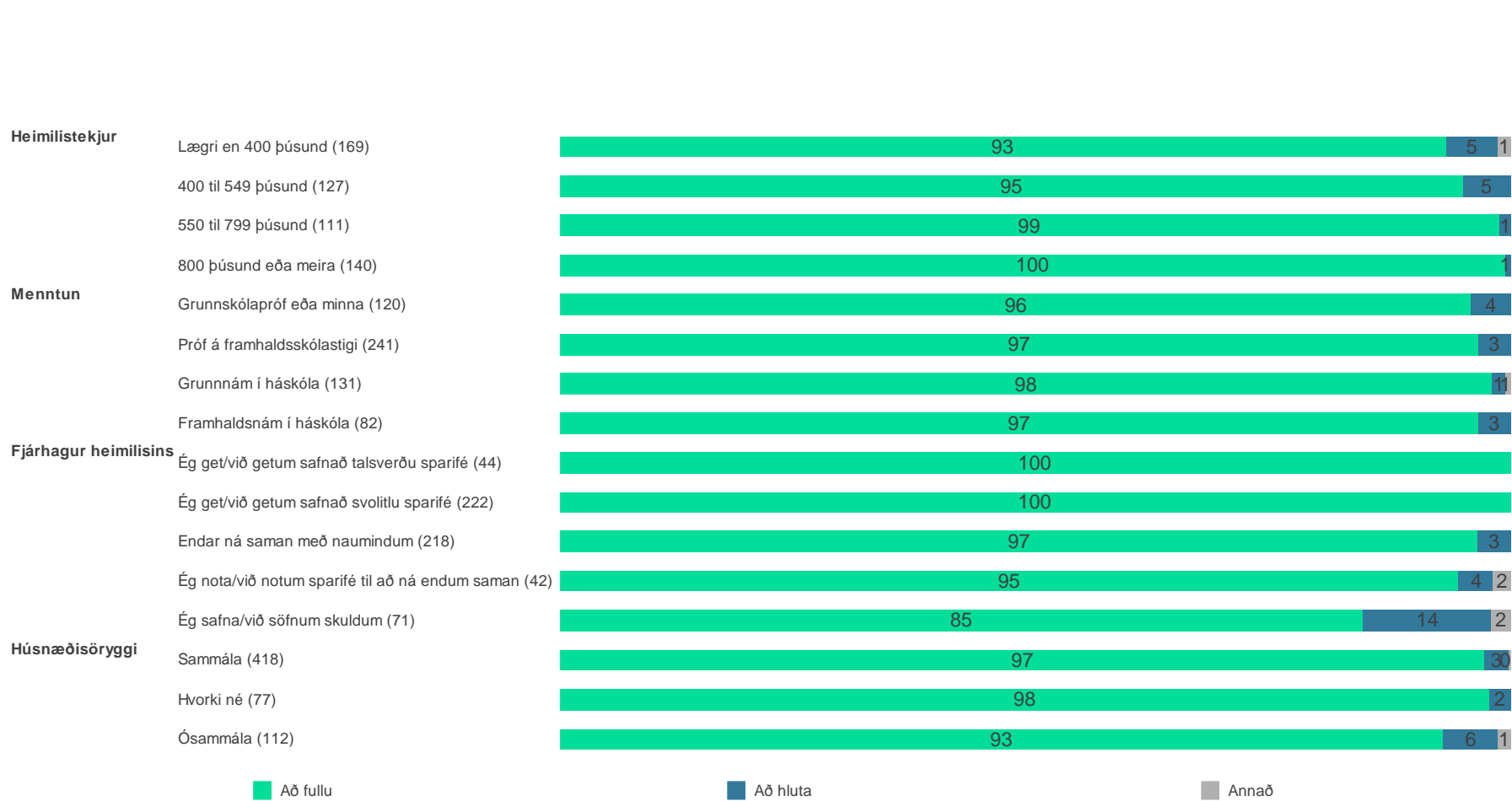


Að hve miklu leyti sérðu fram á að geta greitt leiguna næstu mánaðamót?



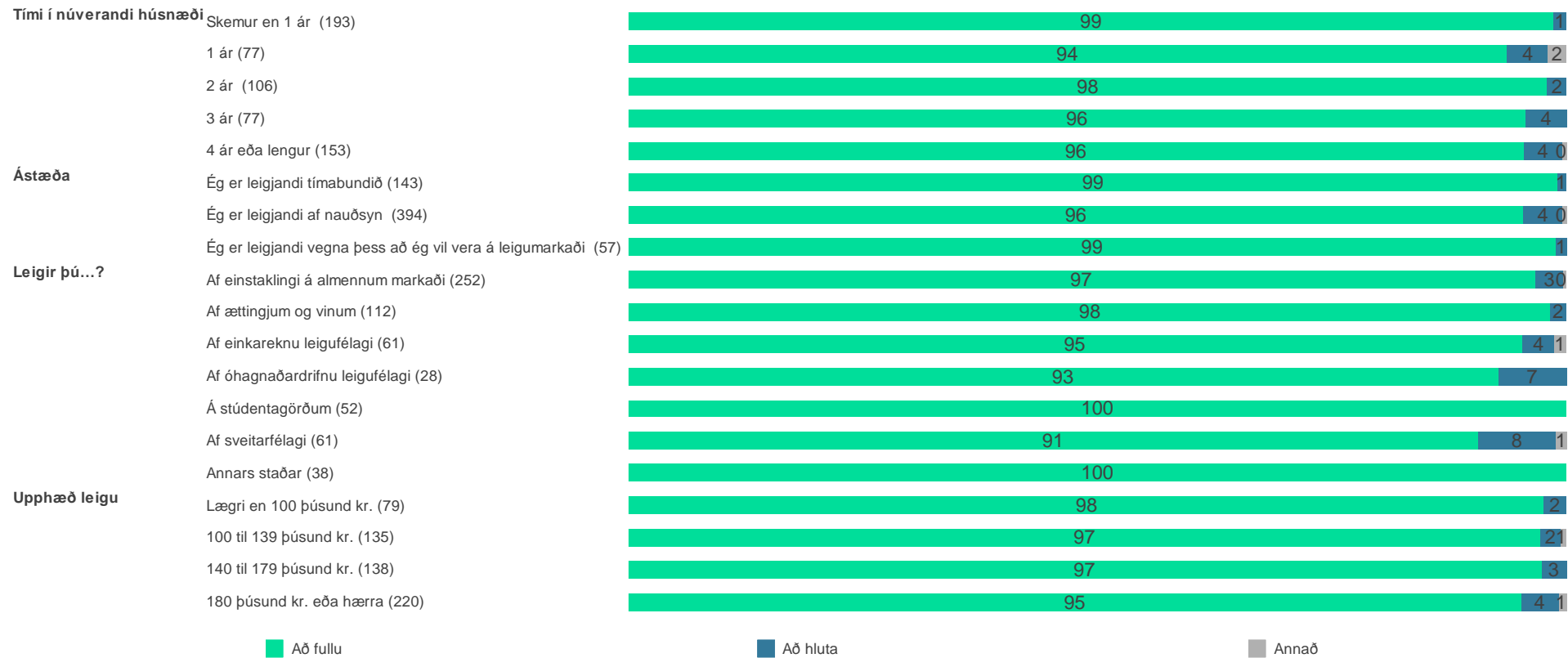
	Að fullu	Að hluta	Annað
Kyn			
A. Karl	96.3%	3.7%	-
B. Kona	96.9%	2.5%	0.7%
Aldur			
A. 18-24 ára	100.0%	-	-
B. 25-34 ára	95.0%	4.2%	0.8%
C. 35-44 ára	97.6%	2.4%	-
D. 45-54 ára	92.9%	6.2%	0.9%
E. 55-64 ára	97.8%	2.2%	-
F. 65 ára eða eldri	96.8%	3.2%	-
Búseta			
A. Reykjavík	96.2%	3.6%	0.2%
B. Nágranna.sv.f. Rvk	98.1%	0.8%	1.2%
C. Landsbyggðin	96.4%	3.6%	-

Að hve miklu leyti sérðu fram á að geta greitt leiguna næstu mánaðamót?



	Að fullu	Að hluta	Annað
Heimilistekjur			
A. Lægri en 400 þúsund	93.3% --CD	5.4% ---D	1.3% ----
B. 400 til 549 þúsund	95.0% ---D	5.0% ---D	- ----
C. 550 til 799 þúsund	98.9% A---	1.1% ----	- ----
D. 800 þúsund eða meira	99.5% AB--	0.5% AB--	- ----
Menntun			
A. Grunnskólapróf eða minna	95.9% ----	4.1% ----	- ----
B. Próf á framhaldsskólastigi	96.7% ----	3.3% ----	- ----
C. Grunnnám í háskóla	98.1% ----	1.4% ----	0.5% ----
D. Framhaldsnám í háskóla	96.7% ----	3.3% ----	- ----
Fjárhagur heimilisins			
A. Ég get/við getum safnað talsverðu sparifé	100.0% ---E	- ---E	- ----
B. Ég get/við getum safnað svolitlu sparifé	100.0% --CDE	- --CDE	- ---DE
C. Endar ná saman með naumindum	96.6% -B--E	3.4% -B--E	- ---DE
D. Ég nota/við notum sparifé til að ná endum saman	94.6% -B---	3.6% -B---	1.8% -BC--
E. Ég safna/við söfnum skuldum	84.5% ABC--	13.5% ABC--	2.0% -BC--
Húsnæðisöryggi			
A. Sammála	97.4% --C	2.5% ---	0.2% ---
B. Hvorki né	97.8% ---	2.2% ---	- ---
C. Ósammála	92.9% A--	5.8% ---	1.3% ---

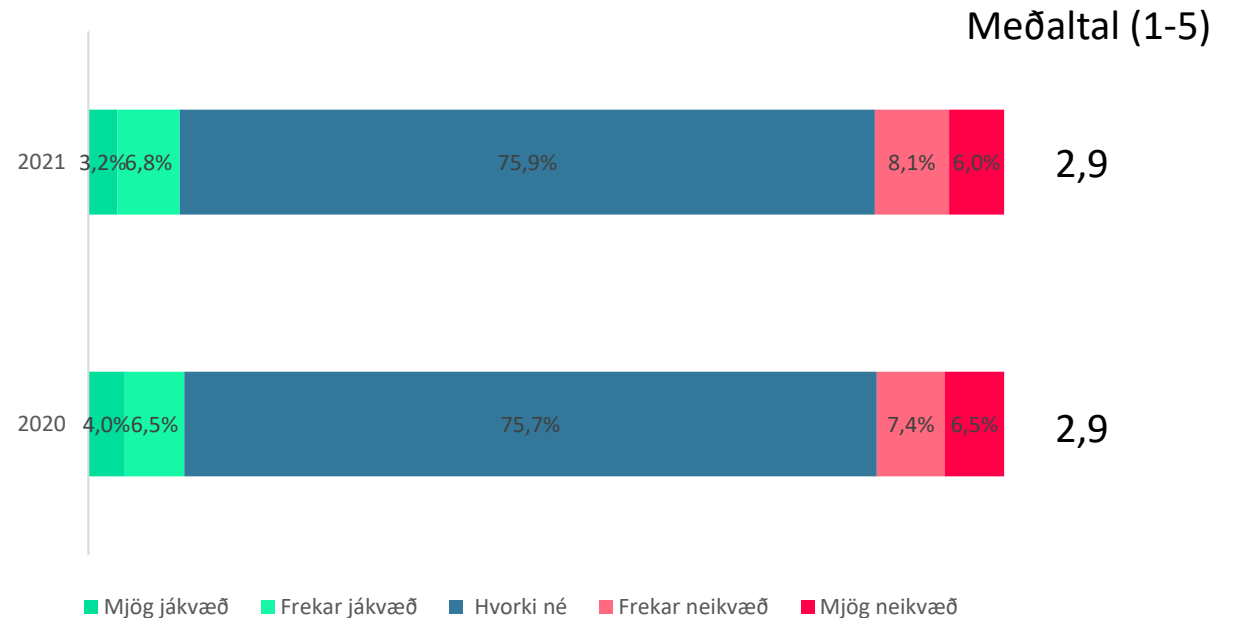
Að hve miklu leyti sérðu fram á að geta greitt leiguna næstu mánaðamót?



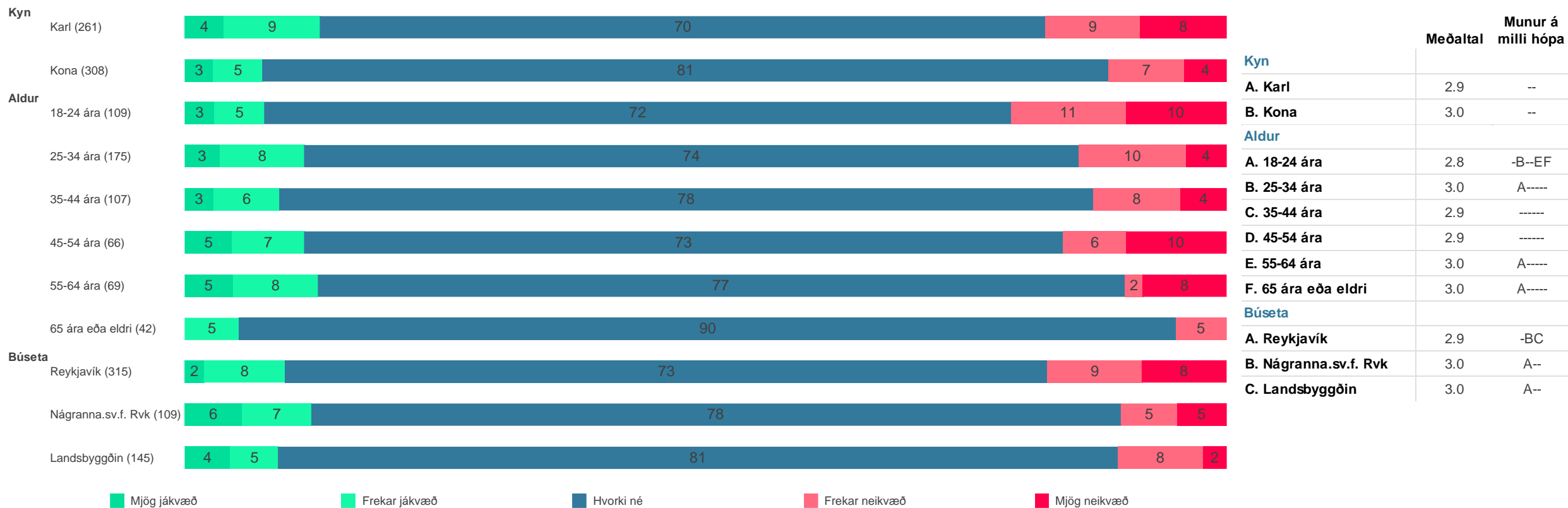
	Að fullu	Að hluta	Annað
Tími í núverandi húsnæði			
A. Skemur en 1 ár	98.7% -B---	1.3% ----	- -----
B. 1 ár	93.6% A---	4.4% ----	1.9% -----
C. 2 ár	98.0% -----	2.0% ----	- -----
D. 3 ár	95.7% -----	4.3% ----	- -----
E. 4 ár eða lengur	95.5% -----	4.0% ----	0.4% -----
Ástæða			
A. Ég er leigjandi tímabundið	99.2% -B-	0.8% ---	- ----
B. Ég er leigjandi af nauðsyn	95.6% A--	4.1% ---	0.4% ----
C. Ég er leigjandi vegna þess að ég vil vera á leigumarkaði	98.9% ---	1.1% ---	- ----
Leigir þú...?			
A. Af einstaklingi á almennum markaði	96.7% ----F-	3.0% -----	0.3% -----
B. Af ættingjum og vinum	98.4% ----F-	1.6% ----F-	- -----
C. Af einkareknu leigufélagi	95.3% -----	3.5% -----	1.2% -----
D. Af óhagnaðardrifnu leigufélagi	92.8% ---E-	7.2% ---E-	- -----
E. Á stúdentagörðum	100.0% ---D-F-	- ---D-F-	- -----
F. Af sveitarfélagi	90.6% AB--E--	8.3% -B--E--	1.1% -----
G. Annars staðar	100.0% -----	- -----	- -----
Upphæð leigu			
A. Lægri en 100 þúsund kr.	97.7% ----	2.3% ----	- -----
B. 100 til 139 þúsund kr.	97.3% ----	2.2% ----	0.5% -----
C. 140 til 179 þúsund kr.	97.4% ----	2.6% ----	- -----
D. 180 þúsund kr. eða hærra	95.2% ----	4.1% ----	0.7% -----

Hversu jákvæð eða neikvæð áhrif hefur COVID-19 haft á stöðu þína á leigumarkaði/húsnæðismarkaði?

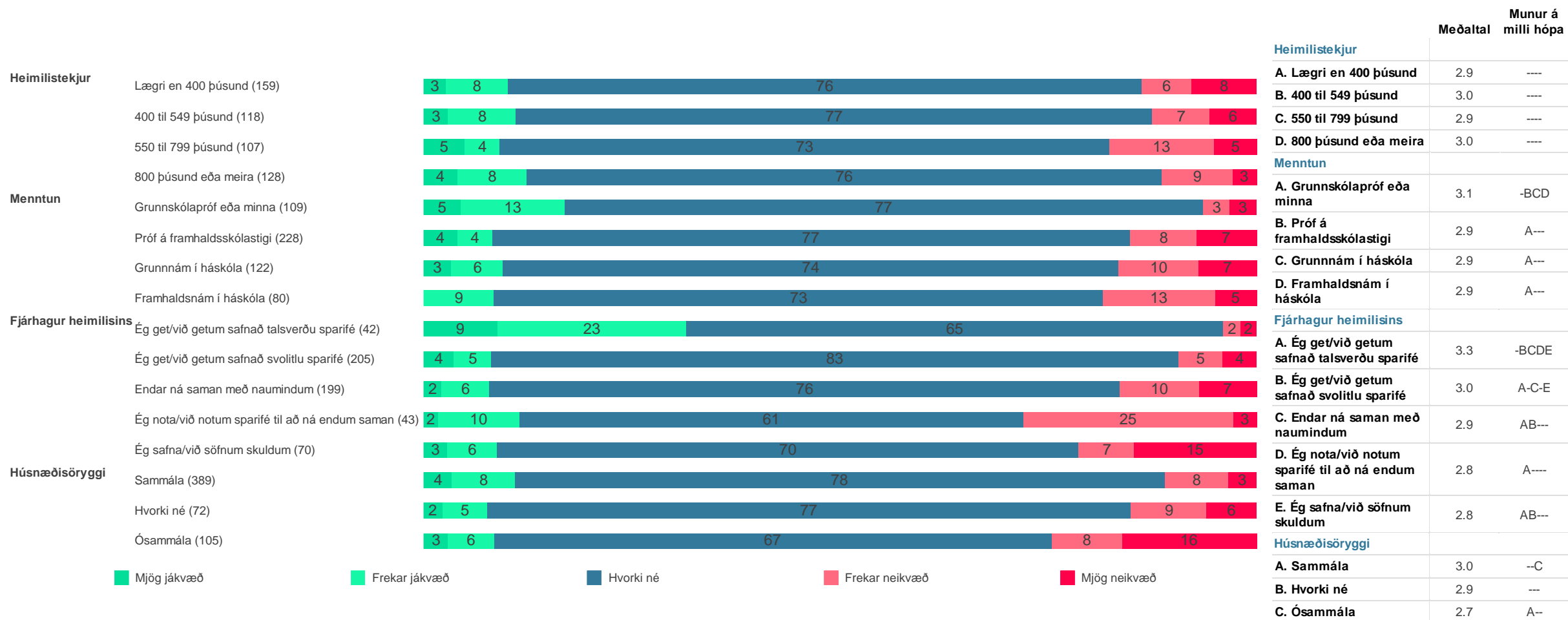
Fjöldi svara	632 100.0%
Meðaltal (1-5)	2.93
Mjög jákvæð	18 2.9%
Frekar jákvæð	39 6.1%
Hvorki né	432 68.3%
Frekar neikvæð	46 7.3%
Mjög neikvæð	34 5.4%
Veit ekki	59 9.4%
Vil ekki svara	4 0.7%



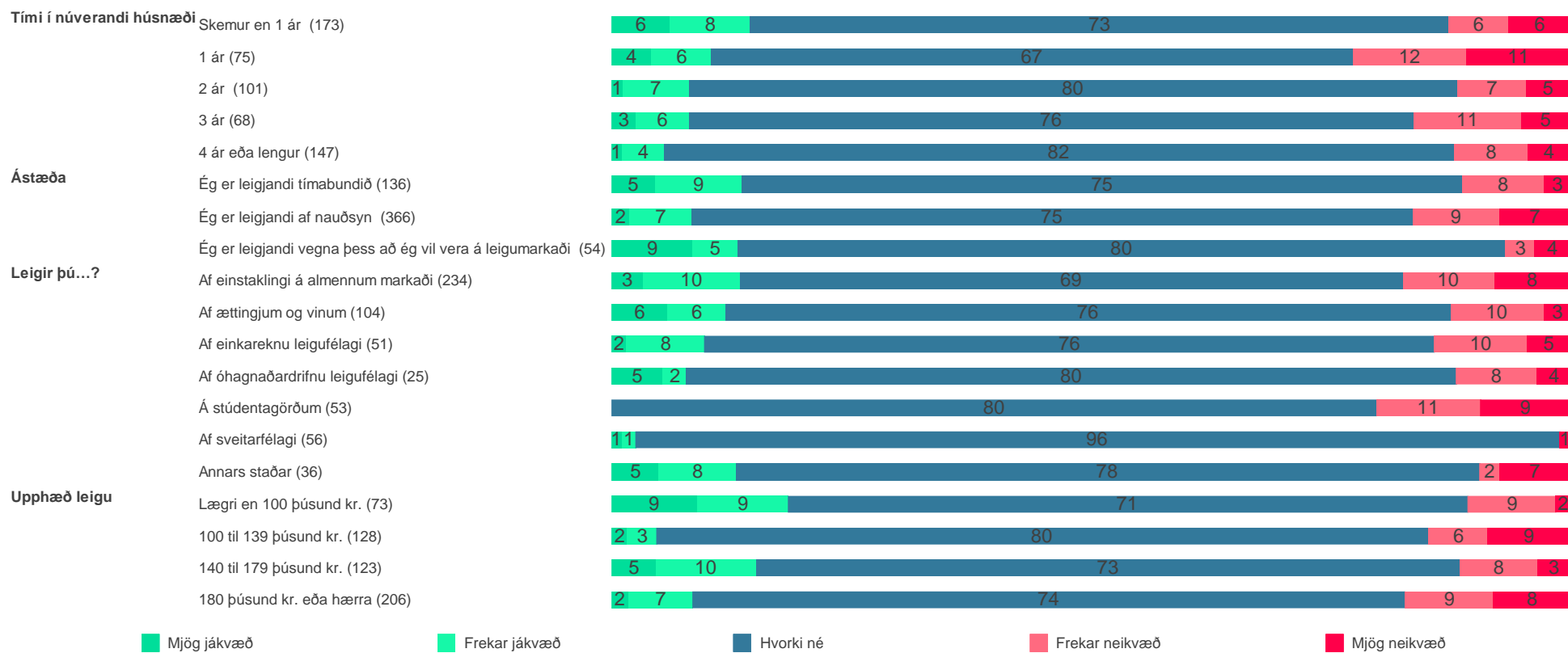
Hversu jákvæð eða neikvæð áhrif hefur COVID-19 haft á stöðu þína á leigumarkaði/húsnæðismarkaði?



Hversu jákvæð eða neikvæð áhrif hefur COVID-19 haft á stöðu þína á leigumarkaði/húsnæðismarkaði?



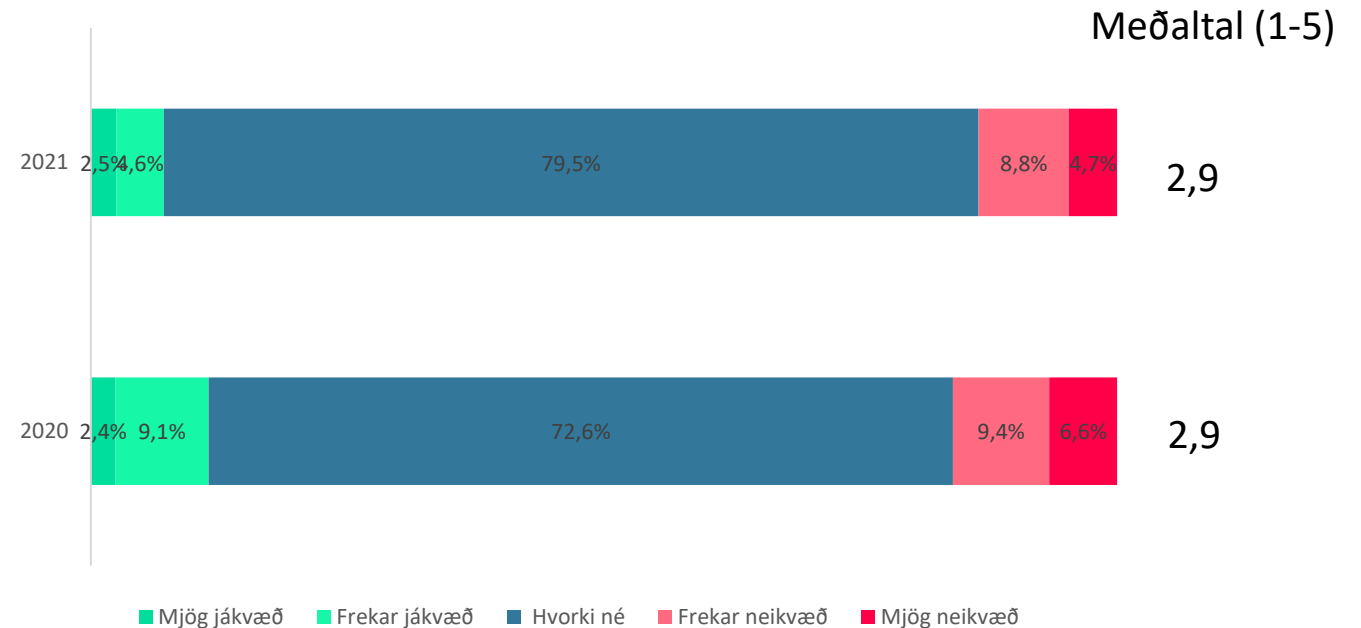
Hversu jákvæð eða neikvæð áhrif hefur COVID-19 haft á stöðu þína á leigumarkaði/húsnæðismarkaði?



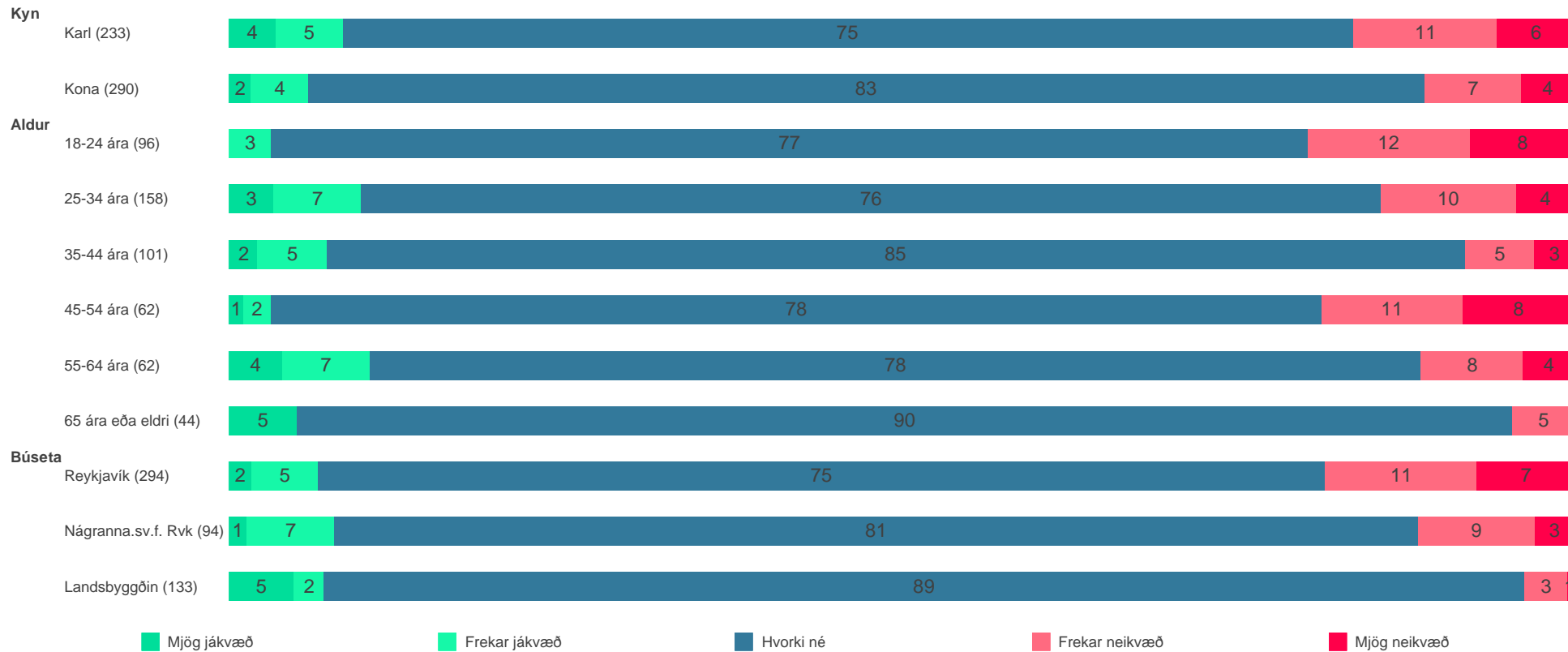
Tími í núverandi húsnæði	Meðaltal	Munur á milli hópa
A. Skemur en 1 ár	3.0	-B---
B. 1 ár	2.8	A----
C. 2 ár	2.9	-----
D. 3 ár	2.9	-----
E. 4 ár eða lengur	2.9	-----
Ástæða		
A. Ég er leigjandi tímabundið	3.0	-B-
B. Ég er leigjandi af nauðsyn	2.9	A-C
C. Ég er leigjandi vegna þess að ég vil vera á leigumarkaði	3.1	-B-
Leigir þú...?		
A. Af einstaklingi á almennum markaði	2.9	---E--
B. Af ættingjum og vinum	3.0	---E--
C. Af einkareknu leigufélagi	2.9	---E--
D. Af óhagnaðardrifnu leigufélagi	3.0	---E--
E. Á stúdentagörðum	2.7	ABCD-FG
F. Af sveitarfélagi	3.0	---E--
G. Annars staðar	3.0	---E--
Upphæð leigu		
A. Lægri en 100 þúsund kr.	3.2	-B-D
B. 100 til 139 þúsund kr.	2.8	A-C-
C. 140 til 179 þúsund kr.	3.1	-B-D
D. 180 þúsund kr. eða hærra	2.8	A-C-

Hversu jákvæð eða neikvæð áhrif telur þú að COVID-19 muni hafa á stöðu þína á leigumarkaði/húsnæðismarkaði á næstu misserum?

Fjöldi svara	632 100.0%
Meðaltal (1-5)	2.91
Mjög jákvæð	13 2.1%
Frekar jákvæð	24 3.8%
Hvorki né	415 65.7%
Frekar neikvæð	46 7.3%
Mjög neikvæð	25 3.9%
Veit ekki	104 16.4%
Vil ekki svara	6 0.9%

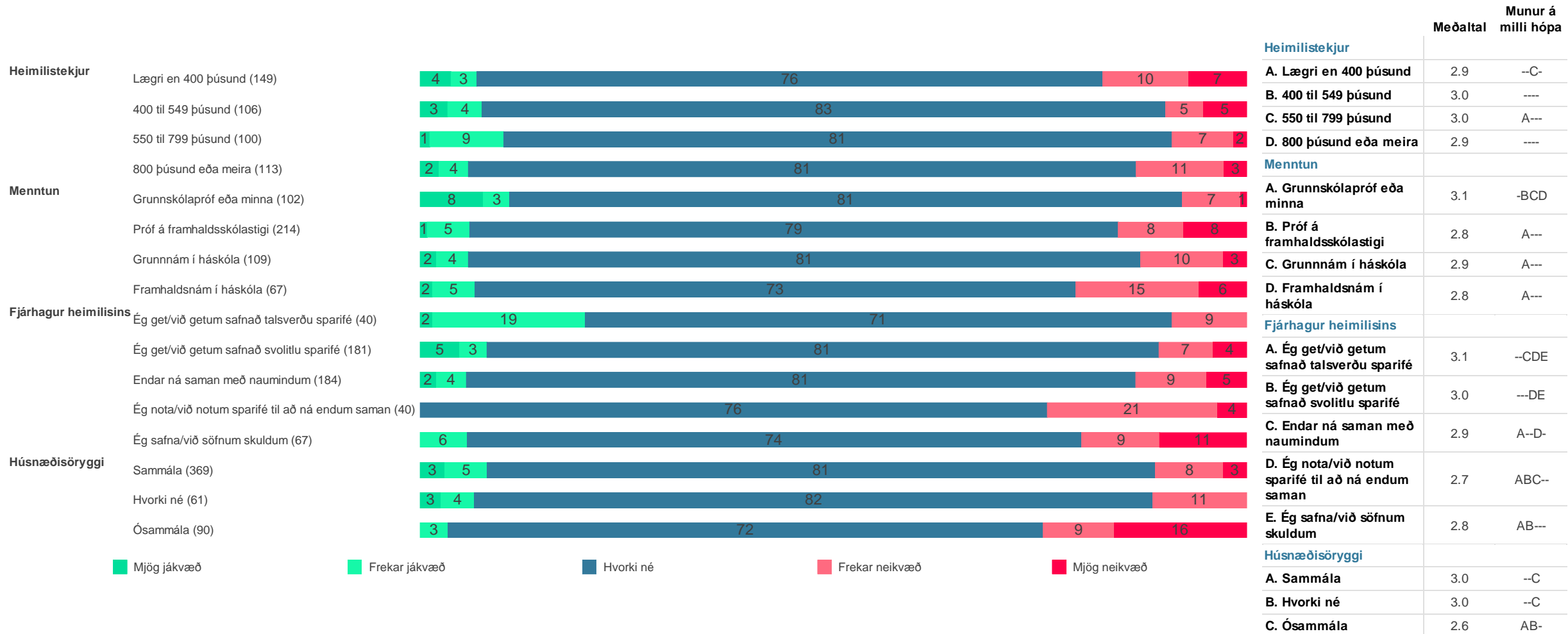


Hversu jákvæð eða neikvæð áhrif telur þú að COVID-19 muni hafa á stöðu þína á leigumarkaði/húsnæðismarkaði á næstu misserum?

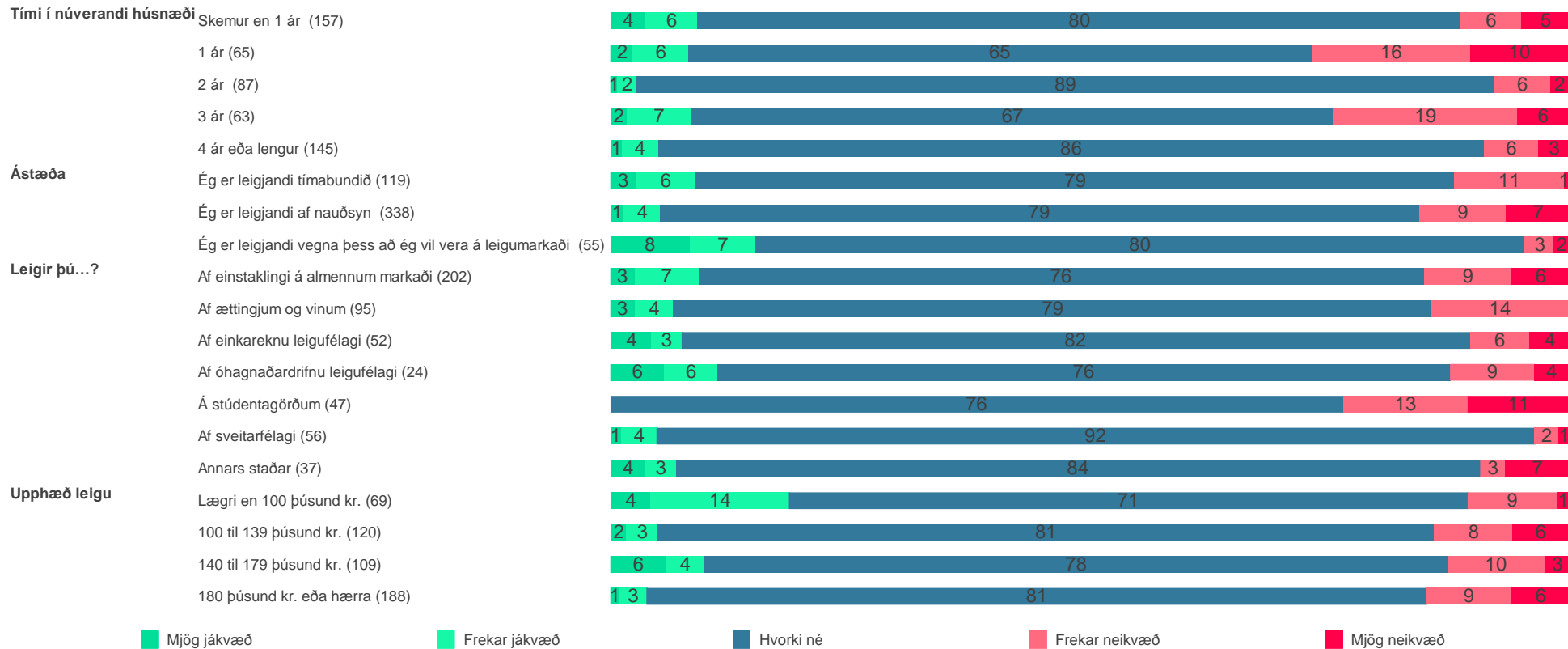


	Meðaltal	Munur á milli hópa
Kyn		
A. Karl	2.9	--
B. Kona	2.9	--
Aldur		
A. 18-24 ára	2.8	-BC-EF
B. 25-34 ára	2.9	A--D--
C. 35-44 ára	3.0	A--D--
D. 45-54 ára	2.8	-BC-EF
E. 55-64 ára	3.0	A--D--
F. 65 ára eða eldri	3.1	A--D--
Búseta		
A. Reykjavík	2.8	-BC
B. Nágranna.sv.f. Rvk	2.9	A-C
C. Landsbyggðin	3.1	AB-

Hversu jákvæð eða neikvæð áhrif telur þú að COVID-19 muni hafa á stöðu þína á leigumarkaði/húsnæðismarkaði á næstu misserum?

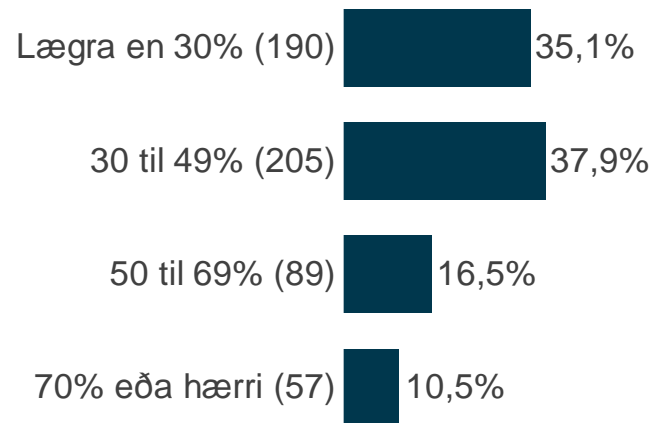


Hversu jákvæð eða neikvæð áhrif telur þú að COVID-19 muni hafa á stöðu þína á leigumarkaði/húsnæðismarkaði á næstu misserum?



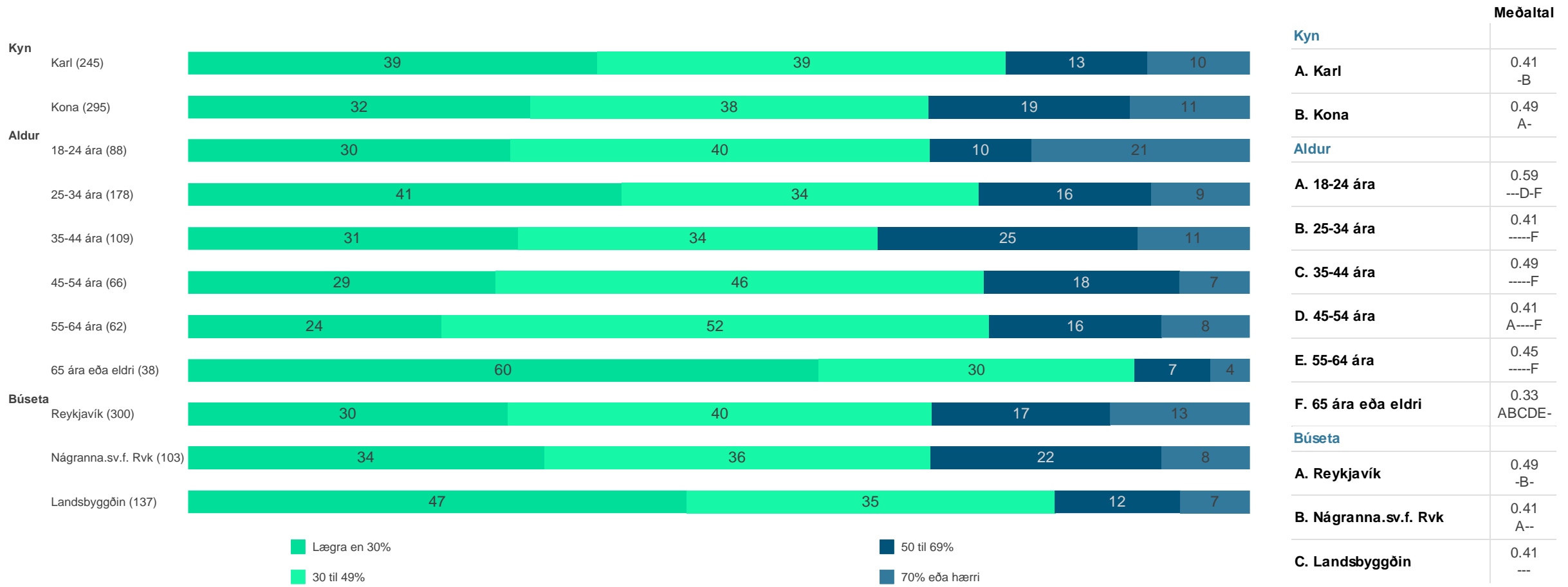
Tími í núverandi húsnæði	Meðaltal	Munur á milli hópa
A. Skemur en 1 ár	3.0	-B-D-
B. 1 ár	2.7	A-C-E
C. 2 ár	2.9	-B---
D. 3 ár	2.8	A----
E. 4 ár eða lengur	2.9	-B---
Ástæða		
A. Ég er leigjandi tímabundið	3.0	-BC
B. Ég er leigjandi af nauðsyn	2.8	A-C
C. Ég er leigjandi vegna þess að ég vil vera á leigumarkaði	3.2	AB-
Leigir þú...?		
A. Af einstaklingi á almennum markaði	2.9	---EF-
B. Af ættingjum og vinum	2.9	---E--
C. Af einkareknu leigufélagi	3.0	---E--
D. Af óhagnaðarífnu leigufélagi	3.0	---E--
E. Á stúdentagörðum	2.7	ABCD-FG
F. Af sveitarfélagi	3.0	A---E--
G. Annars staðar	2.9	---E--
Upphæð leigu		
A. Lægri en 100 þúsund kr.	3.1	-B-D
B. 100 til 139 þúsund kr.	2.9	A-C-
C. 140 til 179 þúsund kr.	3.0	-B-D
D. 180 þúsund kr. eða herra	2.8	A-C-

Hlutfall ráðstöfunartekna heimilisins sem fer í leigu



Meðaltal
2021: 45%
2020: 44%
2019: 40%
2018: 40%*
2017: 41%*
2015: 42%*

Hlutfall ráðstöfunartekna heimilisins sem fer í leigu



Hlutfall ráðstöfunartekna heimilisins sem fer í leigu



Lægra en 30%
30 til 49%

50 til 69%
70% eða hærrí

Heimilistekjur	Meðaltal
A. Lægri en 400 þúsund	0.60 --CD
B. 400 til 549 þúsund	0.52 --CD
C. 550 til 799 þúsund	0.36 AB-D
D. 800 þúsund eða meira	0.30 ABC-
Menntun	
A. Grunnskólapróf eða minna	0.55 ----
B. Próf á framhaldsskólastigi	0.39 ----
C. Grunnám í háskóla	0.44 ----
D. Framhaldsnám í háskóla	0.45 ----
Fjárhagur heimilisins	
A. Ég get/við getum safnað talsverðu sparifé	0.21 -BCDE
B. Ég get/við getum safnað svolitlu sparifé	0.40 A--DE
C. Endar ná saman með naumindum	0.47 A----
D. Ég nota/við notum sparifé til að ná endum saman	0.58 AB---
E. Ég safna/við söfnum skuldum	0.59 AB---
Húsnæðisöryggi	
A. Sammála	0.39 --C
B. Hvorki né	0.48 ---
C. Ósammála	0.61 A--

Hlutfall ráðstöfunartekna heimilisins sem fer í leigu



	Meðaltal
Tími í núverandi húsnæði	
A. Skemur en 1 ár	0.43 ----
B. 1 ár	0.51 --D-
C. 2 ár	0.55 --D-
D. 3 ár	0.38 -BC--
E. 4 ár eða lengur	0.41 ----
Ástæða	
A. Ég er leigjandi tímabundið	0.35 -B-
B. Ég er leigjandi af nauðsyn	0.50 A-C
C. Ég er leigjandi vegna þess að ég vil vera á leigumarkaði	0.33 -B-
Leigir þú...?	
A. Af einstaklingi á almennum markaði	0.50 -B---G
B. Af ættingjum og vinum	0.36 A-C-E--
C. Af einkareknu leigufélagi	0.54 -B---G
D. Af óhagnaðardrifnu leigufélagi	0.43 -----G
E. Á stúdentagörðum	0.48 -B---G
F. Af sveitarfélagi	0.42 -----
G. Annars staðar	0.32 A-CDE--
Upphæð leigu	
A. Lægri en 100 þúsund kr.	0.36 ----
B. 100 til 139 þúsund kr.	0.43 ----
C. 140 til 179 þúsund kr.	0.51 ----
D. 180 þúsund kr. eða hærri	0.47 ----

Vigtun

Gögn eru vigtuð til að úrtak endurspegli álit þjóðarinnar. Tekið er tillit til kyns, aldurs og búsetu. Tölur eru því námundaðar að næstu heilu tölu. Misræmi getur því verið á samanlögðum fjölda einstaklinga í greiningum og tíðnitöflum.

	Fyrir vigtun	Eftir vigtun
Kyn		
Karl	36,8%	46,0%
Kona	63,2%	54,0%
Aldur		
18-24 ára	7,2%	18,0%
25-34 ára	34,7%	31,0%
35-44 ára	25,8%	19,0%
45-54 ára	15,2%	12,0%
55-64 ára	12,1%	12,0%
65 ára eða eldri	5,0%	8,5%
Búseta		
Reykjavík	56,1%	54,5%
Nágrannafélög Reykjavíkur	19,7%	19,5%
Landsbyggðin	24,3%	26,0%

Nánari upplýsingar

Reykjavík, september 2021

Bestu þakkir

Trausti Haraldsson

Atli Geir Hallgrímsson

Bryndís Marteinsdóttir

Katrín Þyri Magnúsdóttir

Allar ábendingar vel þegar.

Ekki hika við að senda okkur tölvupóst á netfangið rannsoknir@prosent.is