

Leigumarkaðskönnun HMS

Nóvember 2022

Skýrsla þessi er einungis ætluð þeim aðila sem hana keypti.
Öll opinber dreifing eða birting er óheimil án samþykkis Prósent.

FRAMKVÆMD

Lýsing á rannsókn

Fyrirtæki:

HMS

Framkvæmdatími:

22. júlí til 14. nóvember 2022

Aðferð:

Síma- og netkönnun

Úrtak:

Úrtakið var tvískipt. Annars vegar var um ræða tilviljunarúrtak einstaklinga, 18 ára eða eldri, af öllu landinu úr Könnunarhópi Prósentis og hins vegar er um að ræða tilviljunarúrtak úr Þjóðskrá, meðal Íslendinga 18 ára eða eldri. Heildarfjöldi svarenda í könnun var 741 talsins.

EFNISYFIRLIT

Bls.

- 2 Framkvæmd
- Niðurstöður**
- 5 Hversu ánægð(ur) eða óánægð(ur) ertu með núverandi íbúðarhúsnæði?
- 9 Hversu ánægð(ur)/t eða óánægð(ur)/t ertu með leigusalann þinn?
- 13 Hversu auðvelt eða erfitt fannst þér að verða þér úti um húsnæðið sem þú býrð í núna?
- 17 Leigir þú...?
- 24 Hvernig útvegaðir þú þér húsnæðið sem þú býrð í núna?
- 28 Í hvers konar húsnæði býrð þú?
- 35 Hversu stórt er húsnæðið/rýmið sem þú leigir í fermetrum?
- 39 Hversu margir að þér meðtöldum/meðtalinni búa í íbúðinni/rýminu sem þú/þið greiðið leigu af?
- 43 Hversu sammála eða ósammála ert þú eftirfarandi fullyrðingu? Ég tel mig búa við húsnæðisöryggi
- 47 Hver er helsta ástæðan fyrir því að þú teljir þig ekki búa við húsnæðisöryggi?
- 54 Hver eftirtalinna fullyrðinga á best við um þig?
- 61 Hversu lengi hefur þú verið á leigumarkaði?
- 65 Hversu lengi hefur þú búið í núverandi húsnæði?
- 69 Hverjir eru kostir þess að leigja íbúðarhúsnæði á Íslandi, að þínu mati?
- 76 Hverjir eru gallarnir við að leigja íbúðarhúsnæði á Íslandi, að þínu mati?
- 80 Hversu oft eða sjaldan hefur þú flutt frá og með árinu 2012?
- 84 Hversu oft eða sjaldan hefur þú flutt frá og með árinu 2016?
- 88 Hversu oft eða sjaldan hefur þú flutt frá og með árinu 2019?
- 92 Hversu líklegt eða ólíklegt telur þú að þú verðir á leigumarkaði eftir 1 ár?
- 96 Hversu líklegt eða ólíklegt telur þú að þú verðir á leigumarkaði eftir 5 ár?
- 100 Hversu líklegt eða ólíklegt telur þú að þú verðir á leigumarkaði eftir 10 ár?
- 104 Hversu líklegt eða ólíklegt er að þú getir keypt íbúðarhúsnæði á næstu fimm árum? *
- 108 Ef jafnt aðgengi væri að leiguhúsnæði og húsnæði til kaups. Hvort myndir þú velja að búa í leiguhúsnæði eða eigin húsnæði?
- 112 Næst þegar þú skiptir um húsnæði, hversu líklegt eða ólíklegt er að þú kaupir þér eigin húsnæði?
- 116 Næst þegar þú skiptir um húsnæði, hversu líklegt eða ólíklegt er að þú leigir húsnæði?
- 120 Átt þú íbúð sem þú býrð ekki í? *
- 124 Hver er ástæðan fyrir því að þú býrð ekki í íbúðinni sem þú átt?hversu líklegt eða ólíklegt er að þú leigir húsnæði? *
- 129 Ertu að nota séreignarsparnaðarúrræði til þess að safna fyrir fyrstu fasteign? *
- Hversu mikið eða lítið framboð telur þú að sé af íbúðarhúsnæði til leigu á Íslandi sem hentar þér og þinni fjölskyldu?

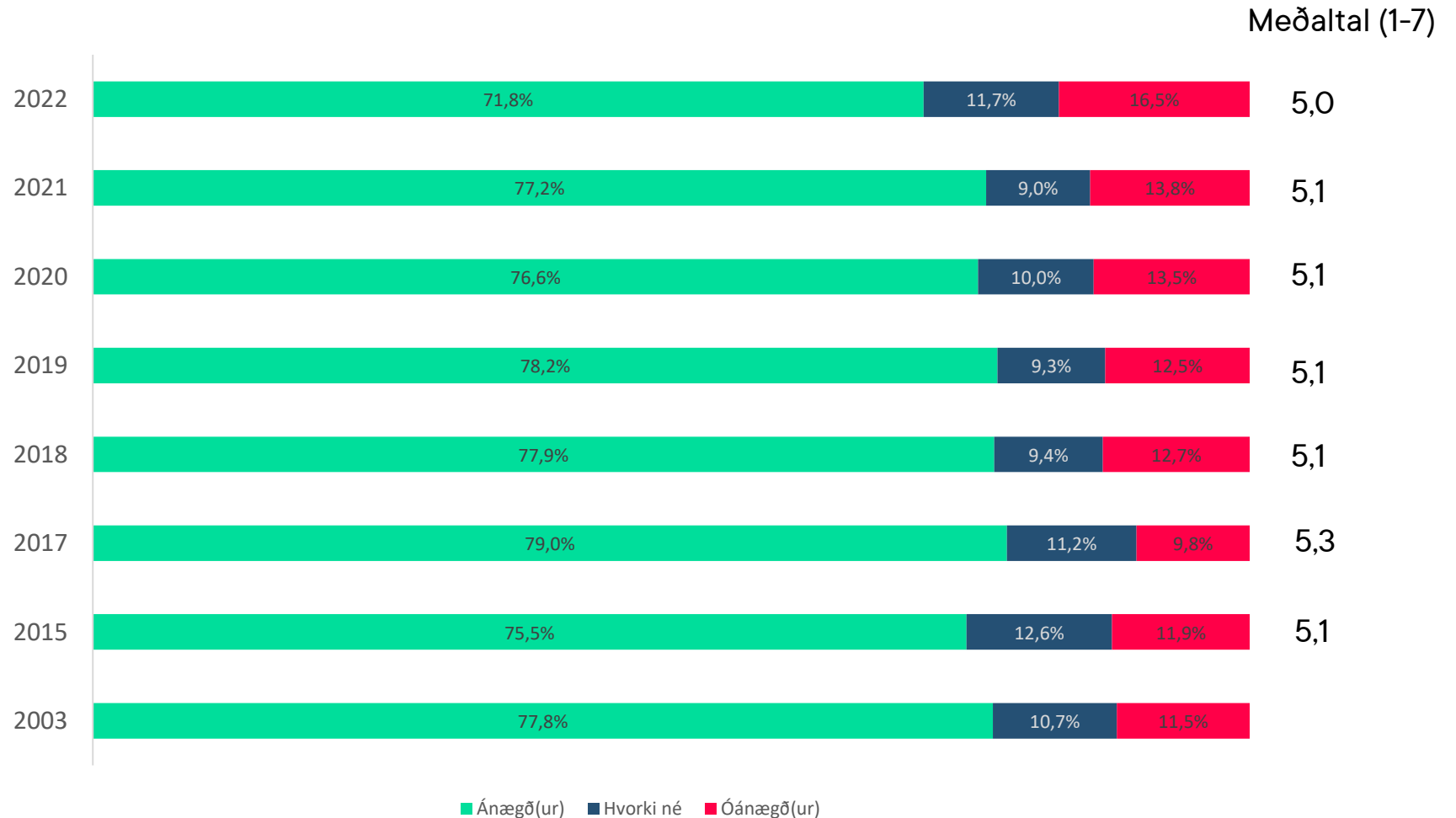
EFNISYFIRLIT

Bls.

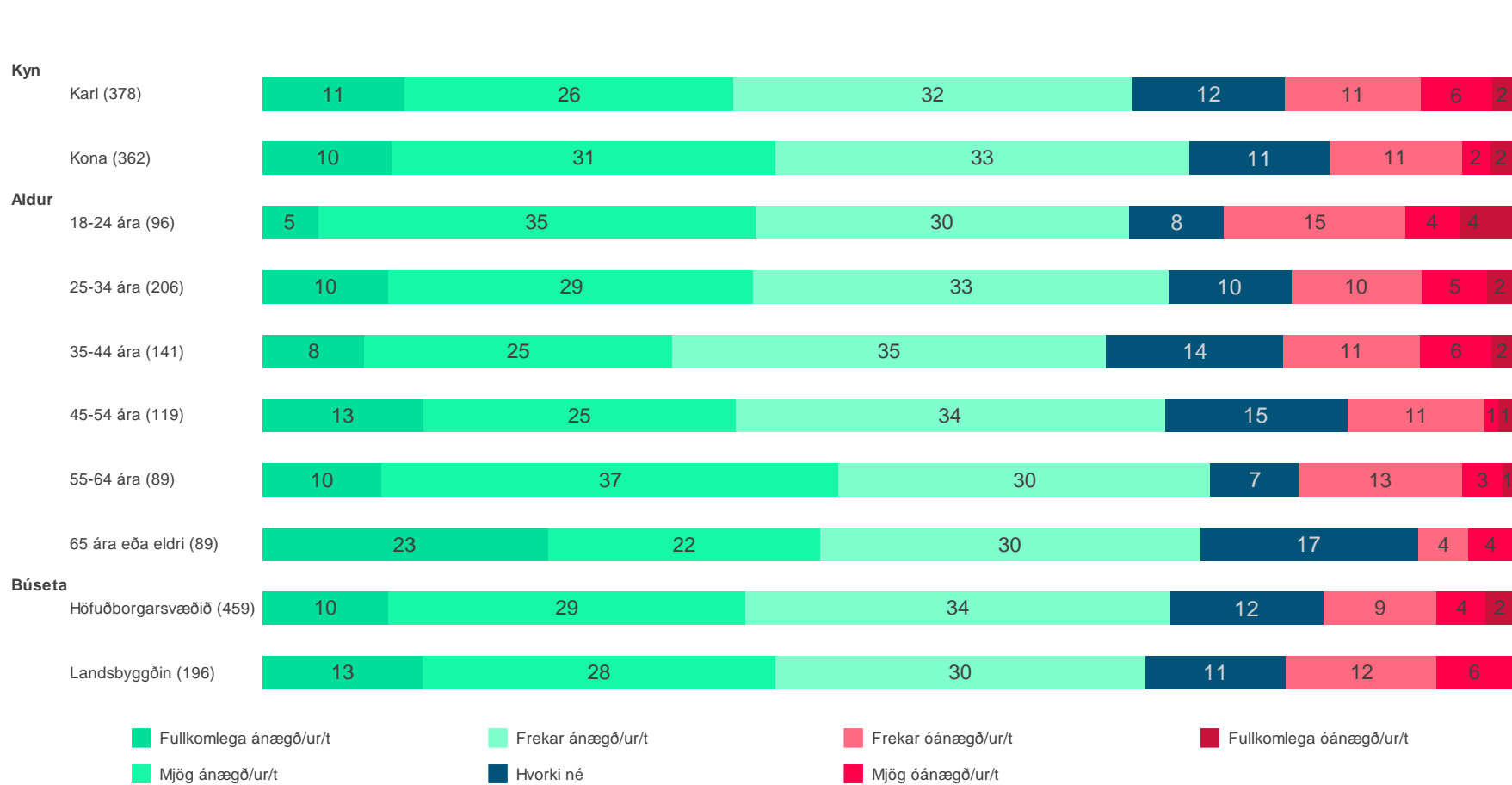
137	Hvernig telur þú að framboð af íbúðum til leigu muni þróast á næstu 12 mánuðum? *
141	Hversu hagstætt eða óhagstætt telur þú að það sé að leigja íbúðarhúsnæði á Íslandi um þessar mundir?
145	Færð þú greiddar húsnæðisbætur (frá ríkinu í gegnum Húsnæðis- og mannvirkjastofnun (HMS) (áður Íbúðalánasjóður))?
149	Sóttir þú um húsnæðisbætur?
153	Hver er ástæða þess að þú færð ekki húsnæðisbætur þrátt fyrir að hafa sótt um?
160	Af hverju hefur þú ekki sótt um húsnæðisbætur?
167	Af hverju ert þú ekki með þinglýstan og/eða skriflegan leigusamning?
168	Hversu háa upphæð greiddir þú í leigu fyrir maímánuð 2022?
172	Hversu háa upphæð greiddir þú fyrir húsnæðið (leigu og allan húsnæðiskostnað) fyrir maímánuð 2022?
176	Hverjar voru ráðstöfunartekjur þínar/heimilisins þíns í maímánuði 2022 eftir skatt?
180	Var leigusamningur undirritaður í upphafi leigutímans?
184	Til hversu langs tíma var leigusamningurinn í upphafi?
188	Hefur leigusamningur verið endurnýjaður eftir að upphaflegur leigutími rann út?
192	Hækkaði, lækkaði eða var leiguverð óbreytt við endurnýjun samnings, síðast þegar hann var endurnýjaður?
196	Um hve mikið hækkaði leigan síðast þegar hann var endurnýjaður?
200	Hvaða ár var leigusamningurinn síðast endurnýjaður?
204	Er skriflegur leigusamningur í gildi núna?
208	Hefur leigusamningnum verið þinglýst?
212	Er leigan gefin upp til skatts?
216	Hversu sterk eða veik telur þú að samningsstaða þín sé gagnvart leigusala þínum?
220	Hver af eftirtöldum fullyrðingum á best við um fjárhag heimilisins?
227	Ert þú að safna fyrir útborgun til að nota til íbúðarkaupar? *
230	Með hvaða hætti ert þú að safna fyrir útborgun til íbúðarkaupar? *
235	Ertu í vanskilum eða sérðu fram á að lenda í vanskilum með leigugreiðslur næstu mánaðamót?
241	Að hve miklu leyti sérðu fram á að geta greitt leiguna næstu mánaðamót?
245	Hversu jákvæð eða neikvæð áhrif hefur COVID-19 haft á stöðu þína á leigumarkaði/húsnæðismarkaði?
249	Hversu jákvæð eða neikvæð áhrif telur þú að COVID-19 muni hafa á stöðu þína á leigumarkaði/húsnæðismarkaði á næstu misserum?
253	Hlutfall ráðstöfunartekna heimilisins sem fer í leigu
257	Vigtun
258	Nánari upplýsingar

Hversu ánægð(ur) eða óánægð(ur) ertu með núverandi íbúðarhúsnæði?

Fjöldi svara	741 100.0%
Meðaltal (1-7)	5.0
Fullkomlega ánægð(ur)t	81 10.9%
Mjög ánægð(ur)t	210 28.3%
Frekar ánægð(ur)t	240 32.4%
Hvorki né	87 11.7%
Frekar óánægð(ur)t	79 10.7%
Mjög óánægð(ur)t	30 4.1%
Fullkomlega óánægð(ur)t	13 1.7%
Veit ekki	1 0.1%
Vil ekki svara	1 0.1%

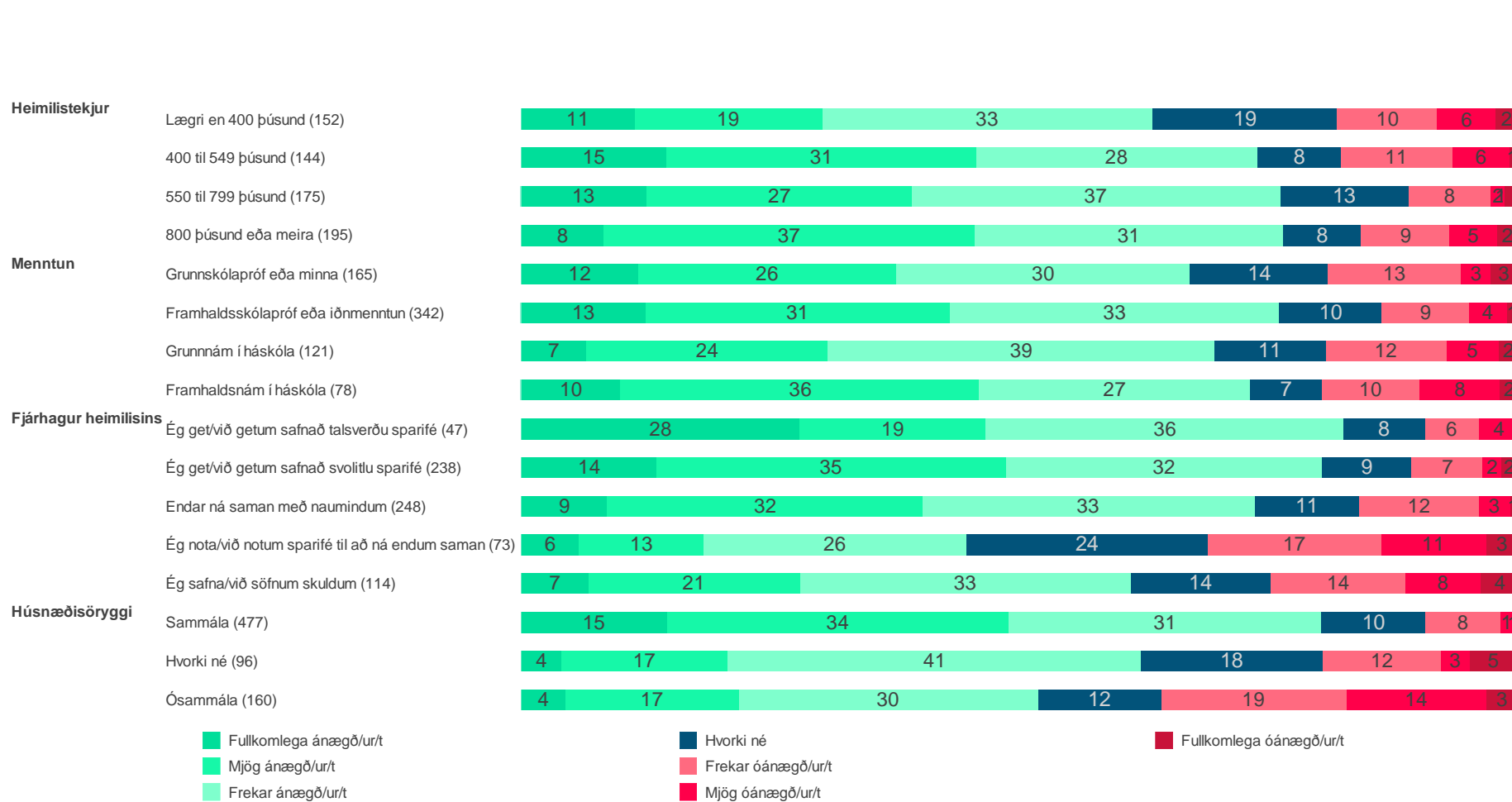


Hversu ánægð(ur) eða óánægð(ur) ertu með núverandi íbúðarhúsnæði?



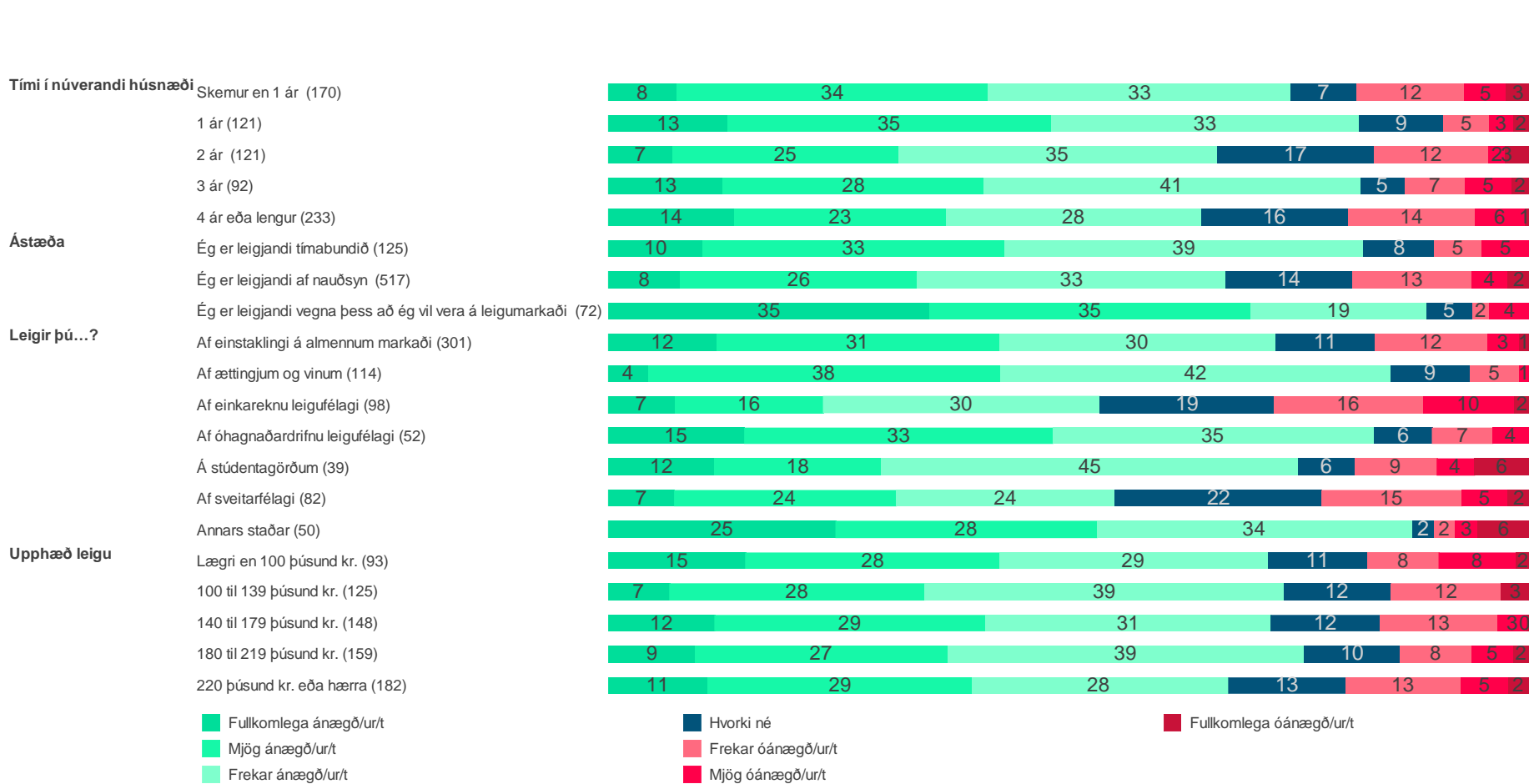
	Meðaltal	Munur á milli hópa
Kyn		
A. Karl	4.9	--
B. Kona	5.0	--
Aldur		
A. 18-24 ára	4.8	----F
B. 25-34 ára	4.9	----F
C. 35-44 ára	4.8	----F
D. 45-54 ára	5.1	-----
E. 55-64 ára	5.1	-----
F. 65 ára eða eldri	5.3	ABC---
Búseta		
A. Höfuðborgarsvæðið	5.0	--
B. Landsbyggðin	5.0	--

Hversu ánægð(ur) eða óánægð(ur) ertu með núverandi íbúðarhúsnæði?



	Meðaltal	Munur á milli hópa
Heimilistekjur		
A. Lægri en 400 þúsund	4.8	--C-
B. 400 til 549 þúsund	5.1	----
C. 550 til 799 þúsund	5.1	A---
D. 800 þúsund eða meira	5.1	----
Menntun		
A. Grunnskólapróf eða min...	4.9	----
B. Framhaldsskólapróf eða iðmenntun	5.1	--C-
C. Grunnnám í háskóla	4.8	-B--
D. Framhaldsnám í háskóla	5.0	----
Fjárhagur heimilisins		
A. Ég get/við getum safnað talsverðu sparifé	5.4	--CDE
B. Ég get/við getum safnað svolitlu sparifé	5.3	--CDE
C. Endar ná saman með naumindum	5.0	AB-DE
D. Ég nota/við notum sparifé til að ná endum saman	4.2	ABC--
E. Ég safna/við söfnum skuldum	4.6	ABC--
Húsnæðisöryggi		
A. Sammála	5.3	-BC
B. Hvorki né	4.5	A--
C. Ósammála	4.2	A--

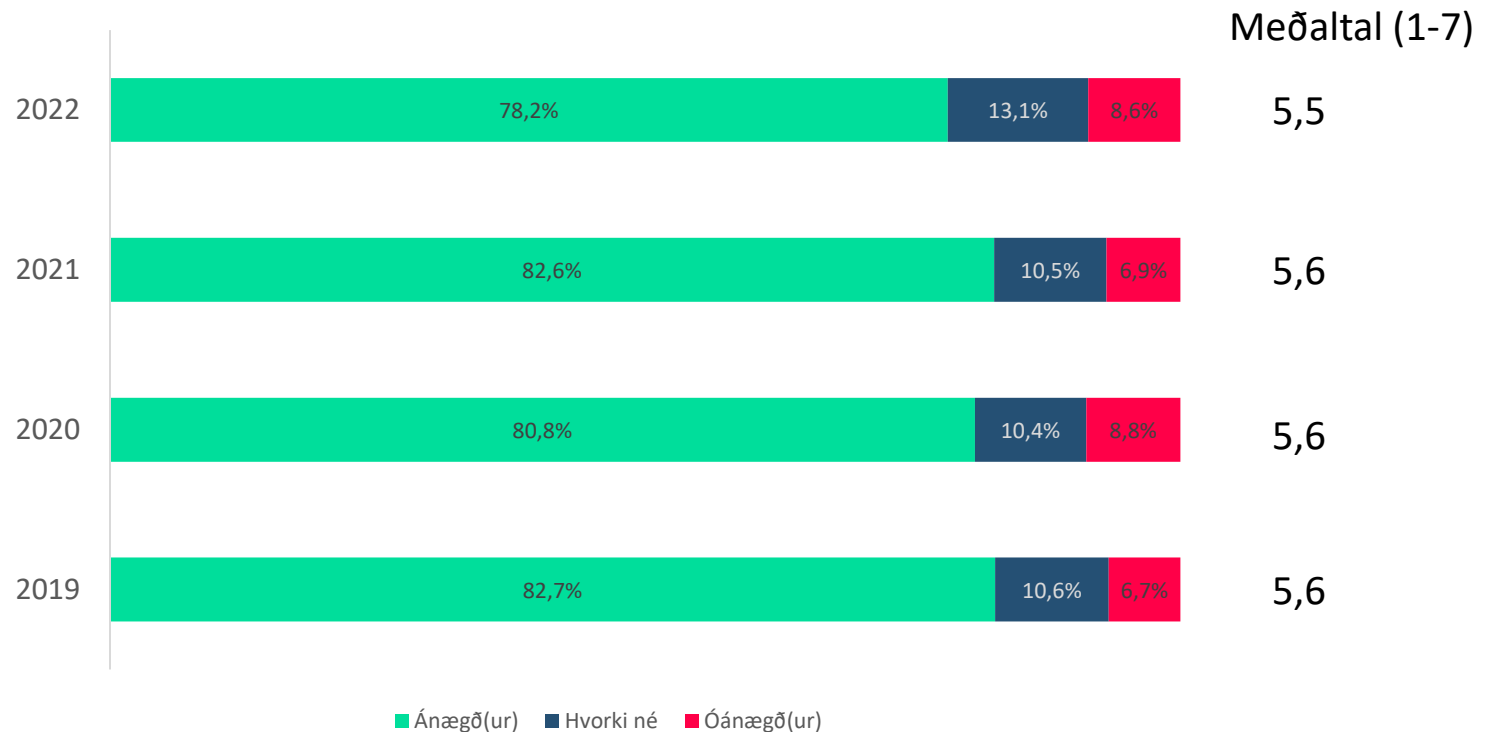
Hversu ánægð(ur) eða óánægð(ur) ertu með núverandi íbúðarhúsnæði?



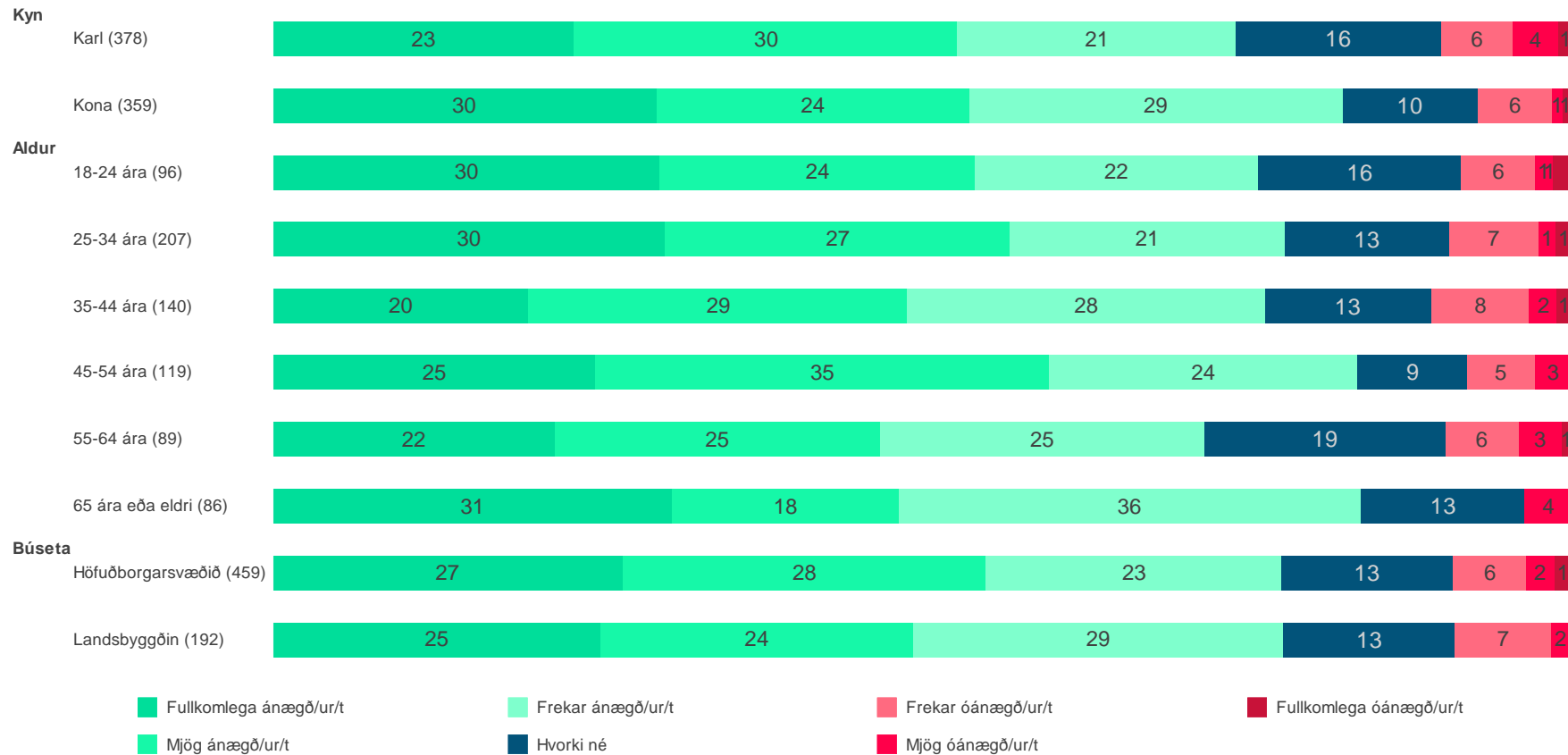
Tími í núverandi húsnæði	Meðaltal	Munur á milli hópa
A. Skemur en 1 ár	4.9	-B---
B. 1 ár	5.3	A-C-E
C. 2 ár	4.8	-B---
D. 3 ár	5.1	-----
E. 4 ár eða lengur	4.9	-B---
Ástæða		
A. Ég er leigjandi tímabundið	5.2	-BC
B. Ég er leigjandi af nauðsyn	4.8	A-C
C. Ég er leigjandi vegna þess að ég vil vera á leigumarkaði	5.8	AB-
Leigir þú...?		
A. Af einstaklingi á almennum markaði	5.0	--C--F-
B. Af ættingjum og vinum	5.2	--C--F-
C. Af einkareknu leigufélagi	4.4	AB-D--G
D. Af óhagnaðardrifnu leigufélagi	5.3	--C--F-
E. Á stúdentagörðum	4.8	-----
F. Af sveitarfélagi	4.6	AB-D--G
G. Annars staðar	5.4	--C--F-
Upphæð leigu		
A. Læгри en 100 þúsund kr.	5.0	-----
B. 100 til 139 þúsund kr.	4.9	-----
C. 140 til 179 þúsund kr.	5.0	-----
D. 180 til 219 þúsund kr.	5.0	-----
E. 220 þúsund kr. eða hærra	4.9	-----

Hversu ánægð/ur/t eða óánægð/ur/t ertu með leigusalann þinn?

Fjöldi svara	741 100.0%
Meðaltal (1-7)	5.5
Fullkomlega ánægð/ur/t	194 26.1%
Mjög ánægð/ur/t	198 26.7%
Frekar ánægð/ur/t	184 24.9%
Hvorki né	97 13.1%
Frekar óánægð/ur/t	41 5.6%
Mjög óánægð/ur/t	16 2.2%
Fullkomlega óánægð/ur/t	6 0.8%
Veit ekki	0 0.1%
Vil ekki svara	4 0.6%

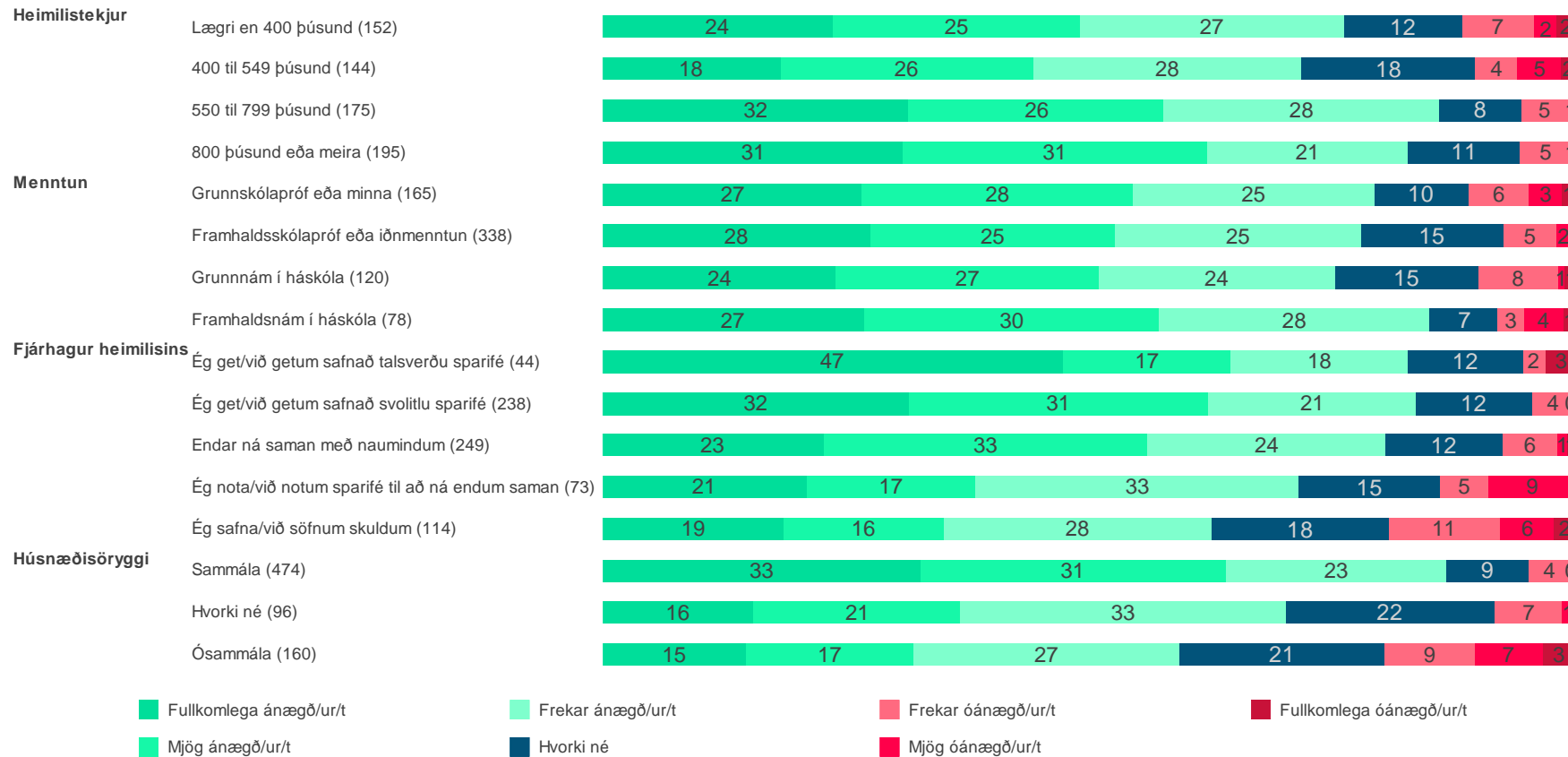


Hversu ánægð/ur/t eða óánægð/ur/t ertu með leigusalann þinn?



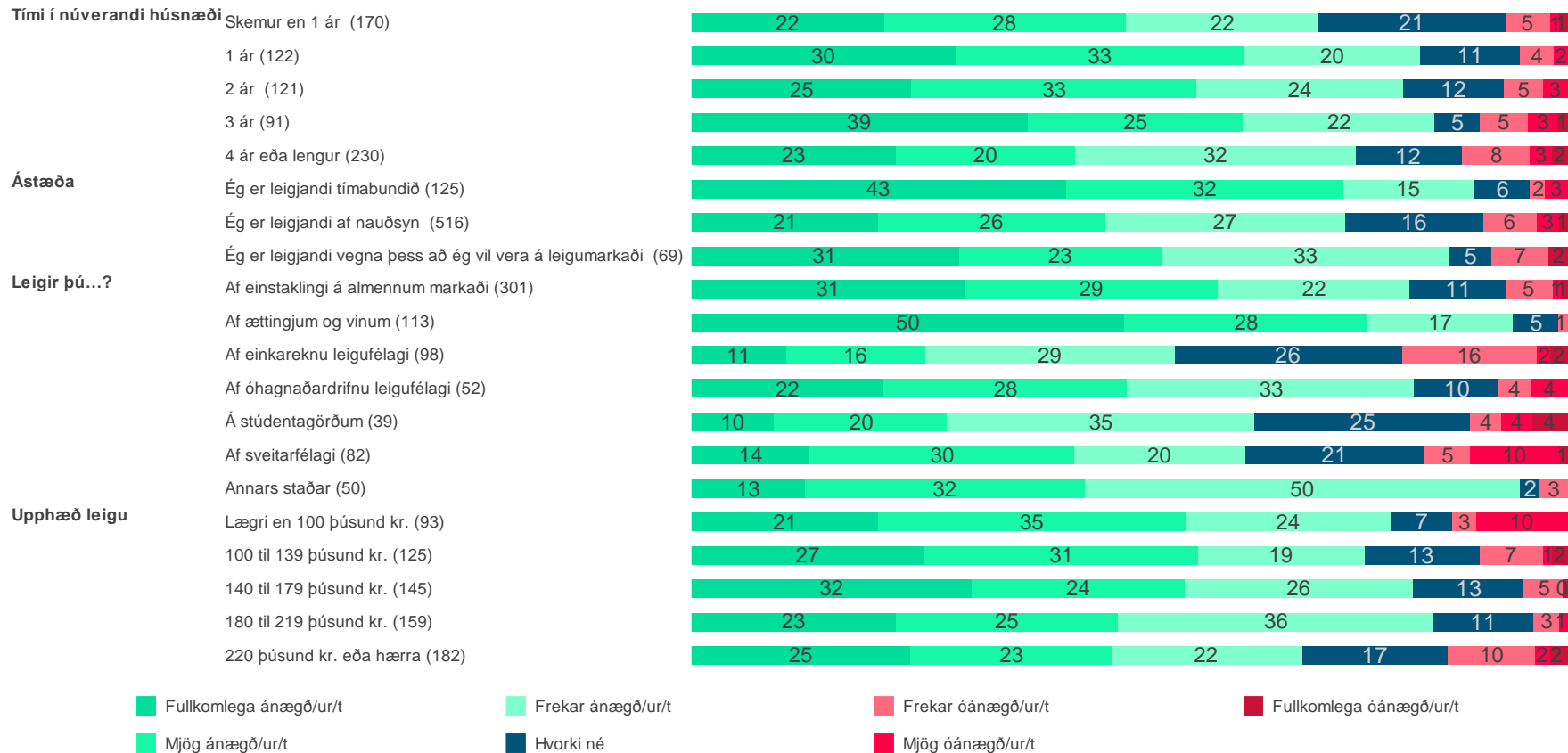
	Meðaltal	Munur á milli hópa
Kyn		
A. Karl	5.3	-B
B. Kona	5.6	A-
Aldur		
A. 18-24 ára	5.5	-----
B. 25-34 ára	5.5	-----
C. 35-44 ára	5.3	-----
D. 45-54 ára	5.6	-----
E. 55-64 ára	5.3	-----
F. 65 ára eða eldri	5.6	-----
Búseta		
A. Höfuðborgarsvæðið	5.5	--
B. Landsbyggðin	5.4	--

Hversu ánægð/ur/t eða óánægð/ur/t ertu með leigusalann þinn?



	Meðaltal	Munur á milli hópa
Heimilistekjur		
A. Lægri en 400 þúsund	5.3	--CD
B. 400 til 549 þúsund	5.2	--CD
C. 550 til 799 þúsund	5.7	AB--
D. 800 þúsund eða meira	5.7	AB--
Menntun		
A. Grunnskólapróf eða minna	5.4	----
B. Framhaldsskólapróf eða iðnmenntun	5.5	----
C. Grunnám í háskóla	5.4	----
D. Framhaldsnám í háskóla	5.5	----
Fjárhagur heimilisins		
A. Ég get/við getum safnað talsverðu sparifé	5.8	---DE
B. Ég get/við getum safnað svolitlu sparifé	5.7	--CDE
C. Endar ná saman með naumindum	5.5	-B-DE
D. Ég nota/við notum sparifé til að ná endum saman	5.1	ABC--
E. Ég safna/við söfnum skuldum	4.9	ABC--
Húsnæðisöryggi		
A. Sammála	5.8	-BC
B. Hvorki né	5.1	A-C
C. Ósammála	4.7	AB-

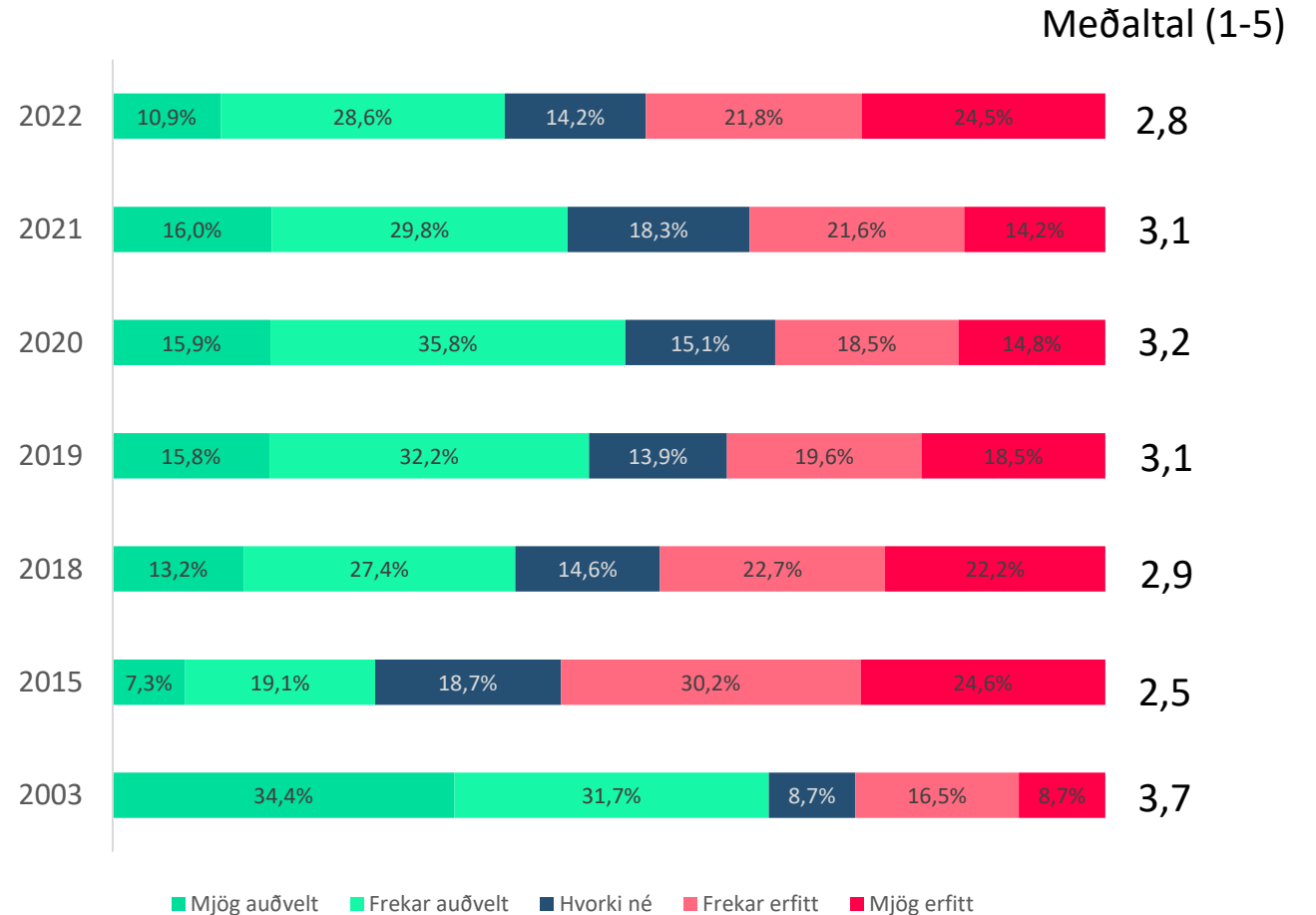
Hversu ánægð/ur/t eða óánægð/ur/t ertu með leigusalann þinn?



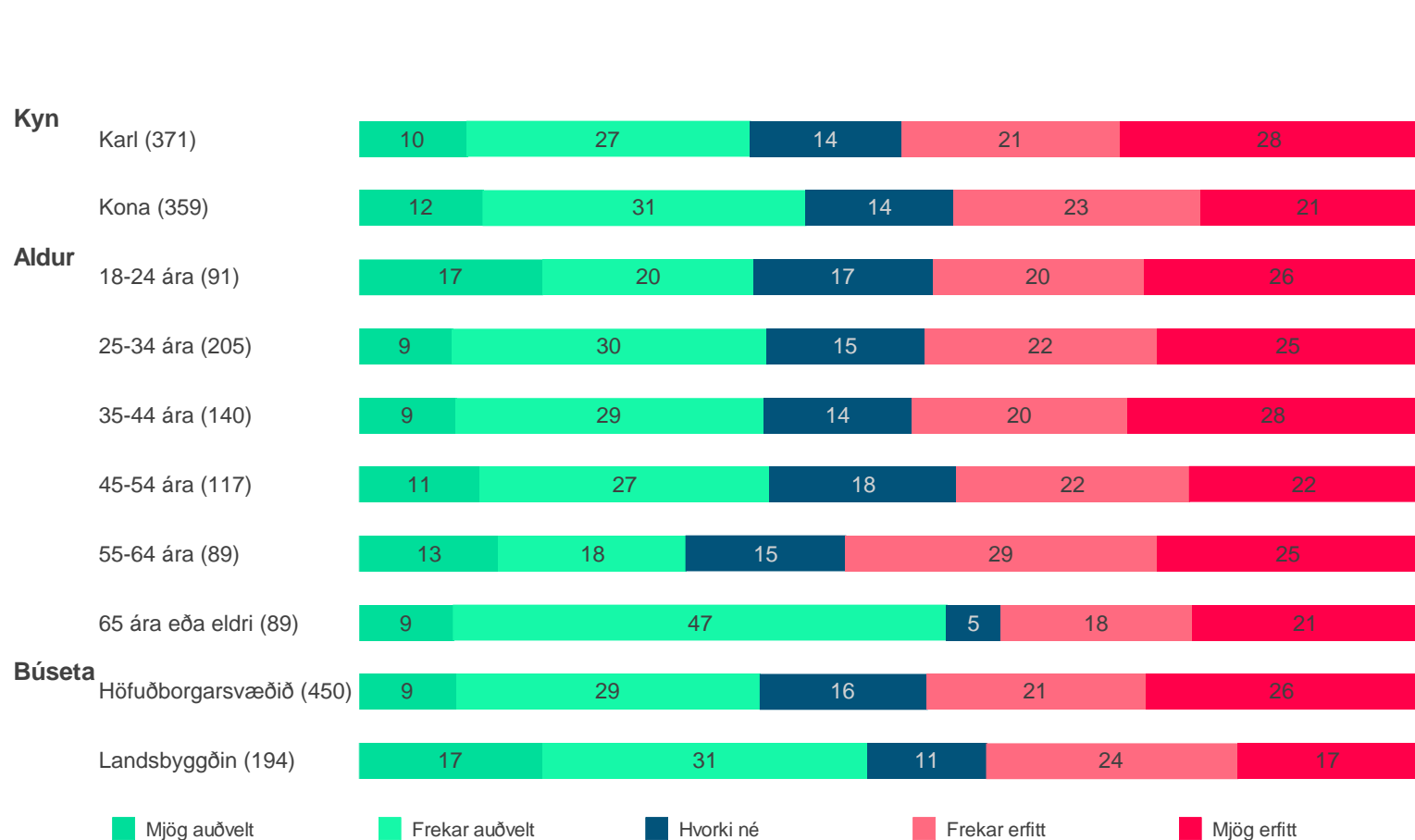
Tími í núverandi húsnæði	Meðaltal	Munur á milli hópa
A. Skemur en 1 ár	5.3	-B-D-
B. 1 ár	5.7	A---E
C. 2 ár	5.5	----E
D. 3 ár	5.7	A---E
E. 4 ár eða lengur	5.2	-BCD-
Ástæða		
A. Ég er leigjandi tímabundið	6.0	-BC
B. Ég er leigjandi af nauðsyn	5.3	A--
C. Ég er leigjandi vegna þess að ég vil vera á leigumarkaði	5.6	A--
Leigir þú...?		
A. Af einstaklingi á almennum markaði	5.6	-BC-EF-
B. Af ættingjum og vinum	6.2	A-CD-EFG
C. Af einkareknu leigufélagi	4.7	AB-D-G
D. Af óhagnaðardrifnu leigufélagi	5.4	-BC-EF-
E. Á stúdentagörðum	4.8	AB-D-G
F. Af sveitarfélagi	4.9	AB-D-G
G. Annars staðar	5.5	-BC-EF-
Upphæð leigu		
A. Lægri en 100 þúsund kr.	5.3	----
B. 100 til 139 þúsund kr.	5.5	----
C. 140 til 179 þúsund kr.	5.7	----E
D. 180 til 219 þúsund kr.	5.5	----E
E. 220 þúsund kr. eða hærra	5.2	--CD-

Hversu auðvelt eða erfitt fannst þér að verða þér úti um húsnæðið sem þú býrð í núna?

Fjöldi svara	741 100.0%
Meðaltal (1-5)	2.8
Mjög auðvelt	79 10.7%
Frekar auðvelt	209 28.2%
Hvorki né	104 14.0%
Frekar erfitt	159 21.5%
Mjög erfitt	179 24.1%
Veit ekki	9 1.2%
Vil ekki svara	2 0.3%

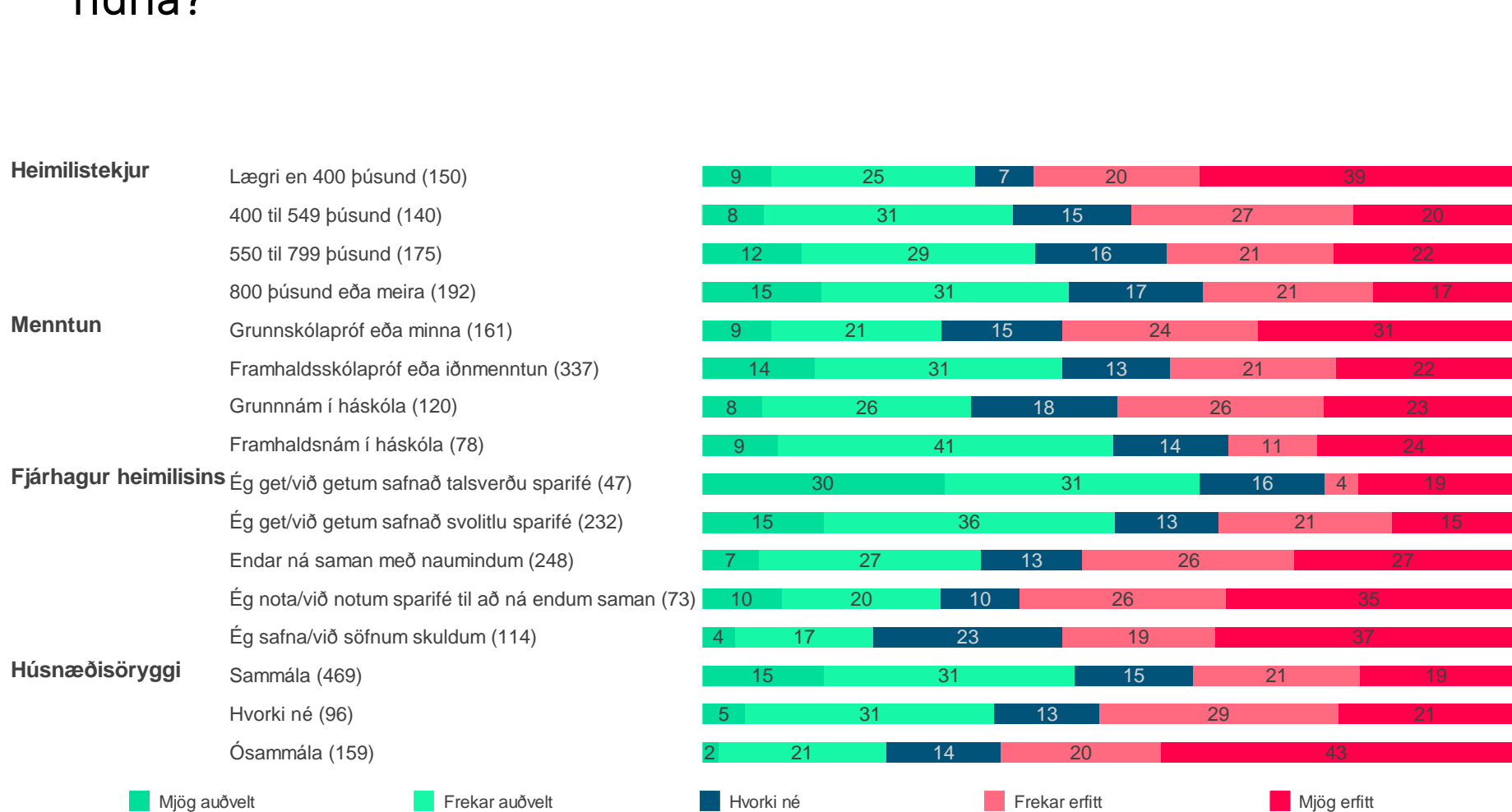


Hversu auðvelt eða erfitt fannst þér að verða þér úti um húsnæðið sem þú býrð í núna?



	Meðaltal	Munur á milli hópa
Kyn		
A. Karl	2.7	--
B. Kona	2.9	--
Aldur		
A. 18-24 ára	2.8	-----
B. 25-34 ára	2.8	-----
C. 35-44 ára	2.7	-----
D. 45-54 ára	2.8	-----
E. 55-64 ára	2.7	-----
F. 65 ára eða eldri	3.0	-----
Búseta		
A. Höfuðborgarsvæðið	2.7	-B
B. Landsbyggðin	3.1	A-

Hversu auðvelt eða erfitt fannst þér að verða þér úti um húsnæðið sem þú býrð í núna?

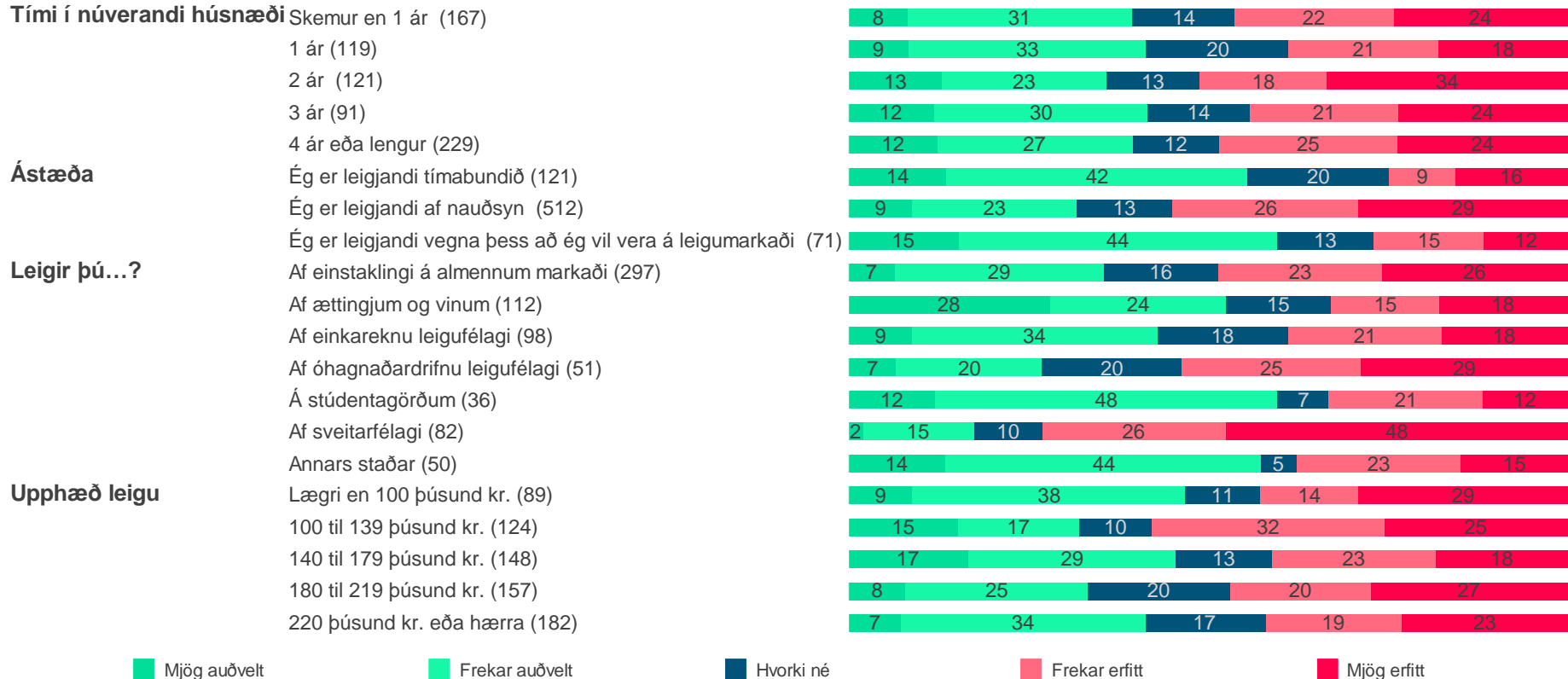


	Meðaltal	Munur á milli hópa
Heimilistekjur		
A. Lægri en 400 þúsund	2.5	-BCD
B. 400 til 549 þúsund	2.8	A---
C. 550 til 799 þúsund	2.9	A---
D. 800 þúsund eða meira	3.0	A---
Menntun		
A. Grunnskólapróf eða minna	2.5	-B-D
B. Framhaldsskólapróf eða iðmenntun	2.9	A---
C. Grunnnám í háskóla	2.7	----
D. Framhaldsnám í háskóla	3.0	A---
Fjárhagur heimilisins		
A. Ég get/við getum safnað talsverðu sparifé	3.5	--CDE
B. Ég get/við getum safnað svolitlu sparifé	3.2	--CDE
C. Endar ná saman með naumindum	2.6	AB--E
D. Ég nota/við notum sparifé til að ná endum saman	2.4	AB---
E. Ég safna/við söfnum skuldum	2.3	ABC--
Húsnæðisöryggi		
A. Sammála	3.0	-BC
B. Hvorki né	2.7	A-C
C. Ósammála	2.2	AB-



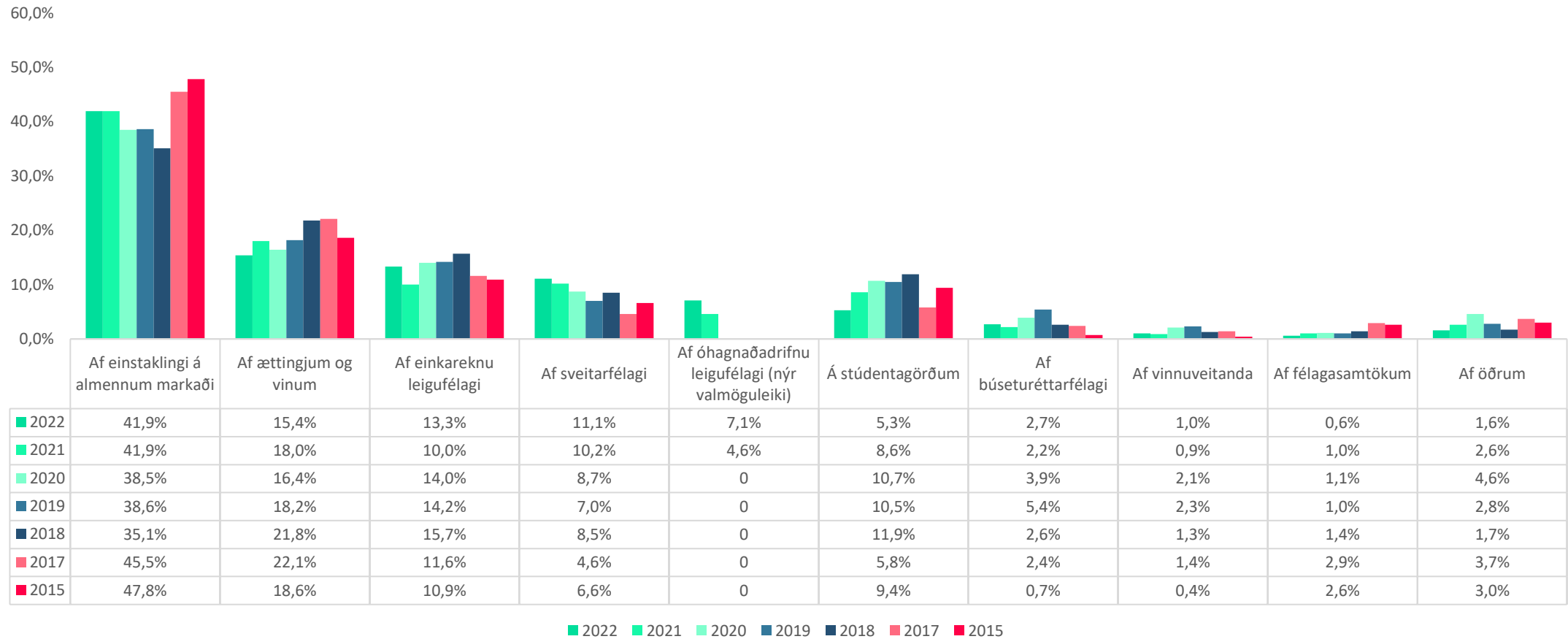
Töflur og myndir sýna hlutföll og fjölda þeirra sem tóku afstöðu. Bókstafir í töflu sýna marktækan mun á milli hópa m.v. 95% öryggisbil.

Hversu auðvelt eða erfitt fannst þér að verða þér úti um húsnæðið sem bú býrð í núna?

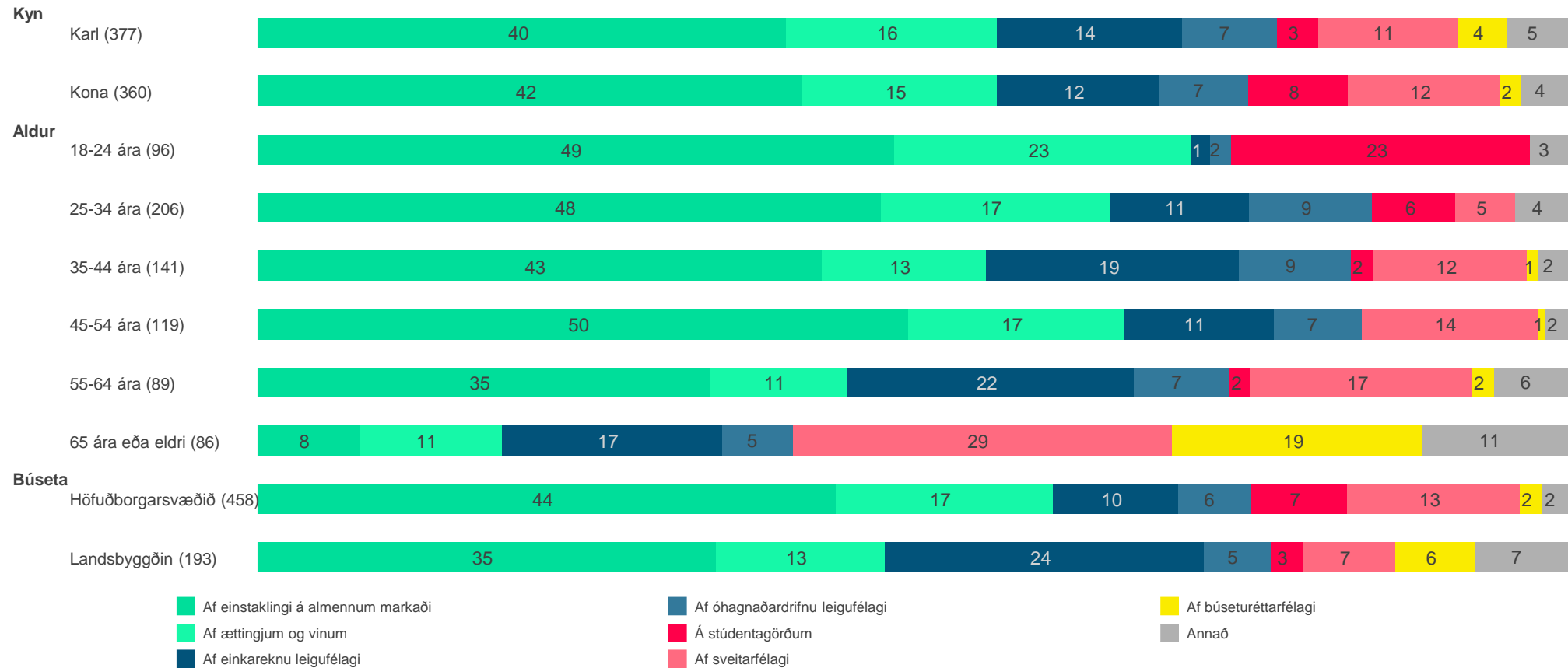


	Meðaltal	Munur á milli hópa
Tími í núverandi húsnæði		
A. Skemur en 1 ár	2.8	----
B. 1 ár	2.9	----
C. 2 ár	2.6	----
D. 3 ár	2.9	----
E. 4 ár eða lengur	2.8	----
Ástæða		
A. Ég er leigjandi tímabundið	3.3	-B-
B. Ég er leigjandi af nauðsyn	2.6	A-C
C. Ég er leigjandi vegna þess að ég vil vera á leigumarkaði	3.4	-B-
Leigir þú...?		
A. Af einstaklingi á almennum markaði	2.7	-B- -EFG
B. Af ættingjum og vinum	3.3	A--D- F-
C. Af einkareknu leigufélagi	3.0	---D-F-
D. Af óhagnaðardrífnu leigufélagi	2.5	-BC- EFG
E. Á stúdentagörðum	3.3	A--D- F-
F. Af sveitarfélagi	2.0	ABC- DE-G
G. Annars staðar	3.2	A--D- F-
Upphæð leigu		
A. Lægrri en 100 þúsund kr.	2.8	----
B. 100 til 139 þúsund kr.	2.6	--C--
C. 140 til 179 þúsund kr.	3.0	-B-D-
D. 180 til 219 þúsund kr.	2.7	--C--
E. 220 þúsund kr. eða hærra	2.8	----

Leigir þú...?



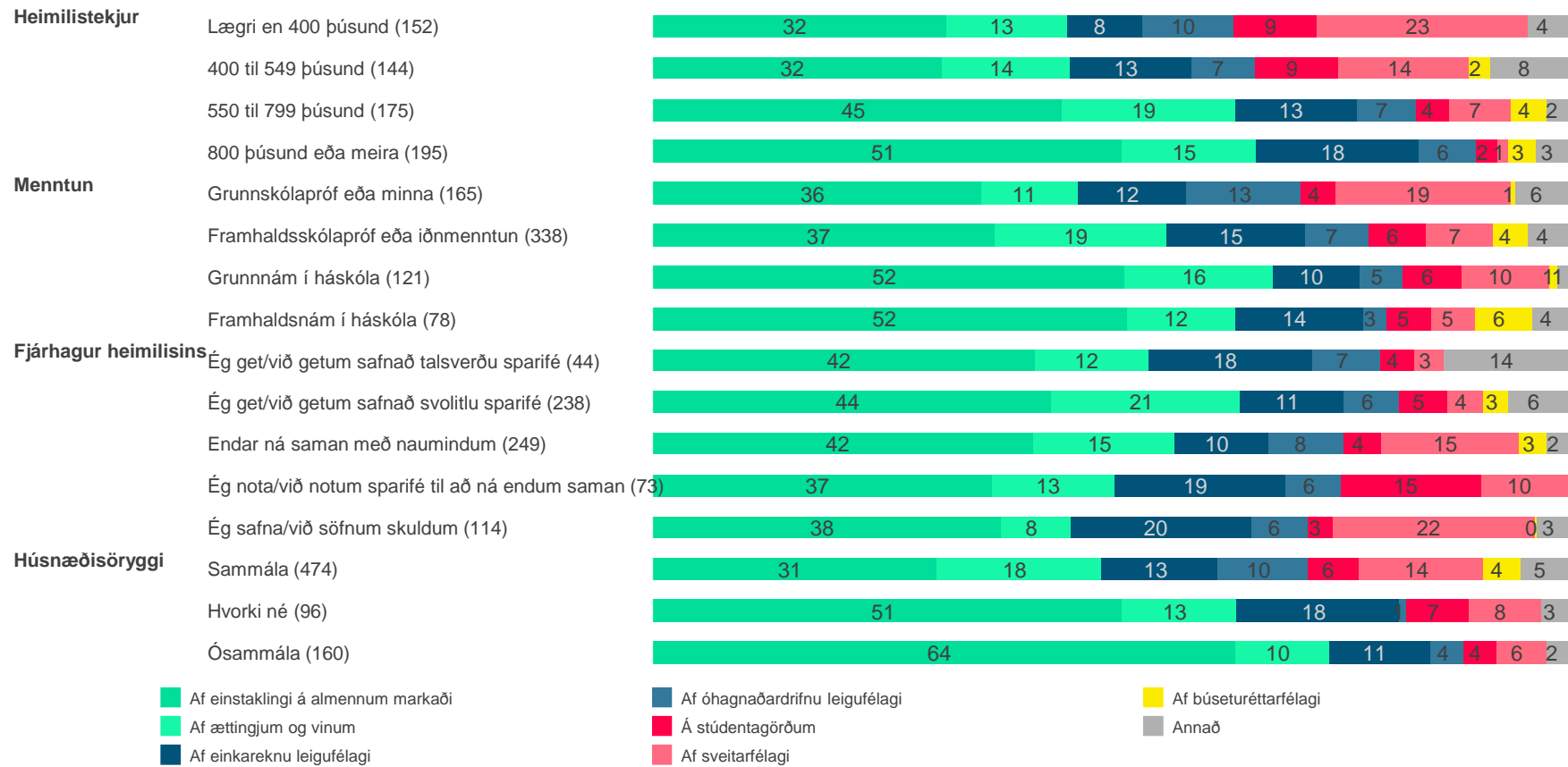
Leigir þú...?



Leigir þú...?

	Af einstaklingi á almennum markaði	Af ættingjum og vinum	Af einkareknu leigufélagi	Af sveitarfélagi	Af óhagnaðarífnu leigufélagi	Á stúdentagörðum	Af búseturéttarfélagi	Af öðrum	Af vinnuveitanda	Af félagasamtökum	Af áfangahemili
Kyn											
A. Karl	40.4% --	16.0% --	14.1% --	10.7% --	7.3% --	3.1% -B	3.7% --	2.8% --	1.5% --	- -B	0.4% --
B. Kona	41.6% --	14.8% --	12.4% --	11.6% --	6.8% --	7.6% A-	1.6% --	1.9% --	0.6% --	1.2% A-	- --
Aldur											
A. 18-24 ára	48.5% ----F	22.7% --C-EF	1.4% -BCDEF	- -BCDEF	1.6% -BC---	22.8% -BCDEF	- ----F	2.9% -----	- -----	- -----	- -----
B. 25-34 ára	47.6% ---EF	17.4% -----	10.7% A-C-E-	4.6% A-CDEF	9.4% A----	6.3% A-CD-F	- ----F	0.5% ---EF	3.2% --D--	0.2% ----F	- -----
C. 35-44 ára	43.1% ----F	12.6% A----	19.3% AB---	11.8% AB--F	8.5% A----	1.7% AB---	0.8% ----F	0.6% ---EF	0.6% -----	- ----F	1.1% -----
D. 45-54 ára	49.7% ---EF	16.5% -----	11.4% A--E-	13.5% AB--F	6.7% -----	- AB---	0.6% ----F	1.7% ----F	- -B---	- ----F	- -----
E. 55-64 ára	34.5% -B-D-F	10.5% A----	21.8% AB-D--	16.9% AB---	7.3% -----	1.6% A----	1.6% ----F	4.9% -BC---	- -----	0.8% -----	- -----
F. 65 ára eða eldri	7.8% ABCDE-	10.9% A----	16.8% A----	28.9% ABCD--	5.4% -----	- AB---	19.2% ABCDE-	7.5% -BCD--	- -----	3.6% -BCD--	- -----
Búseta											
A. Höfuðborgarsvæðið	44.1% -B	16.5% --	9.6% -B	13.1% -B	5.5% --	7.4% -B	1.7% -B	0.7% -B	- -B	0.9% --	0.3% --
B. Landsbyggðin	35.0% A-	12.8% --	24.4% A-	7.0% A-	5.0% --	2.5% A-	6.1% A-	4.3% A-	2.8% A-	- --	- --

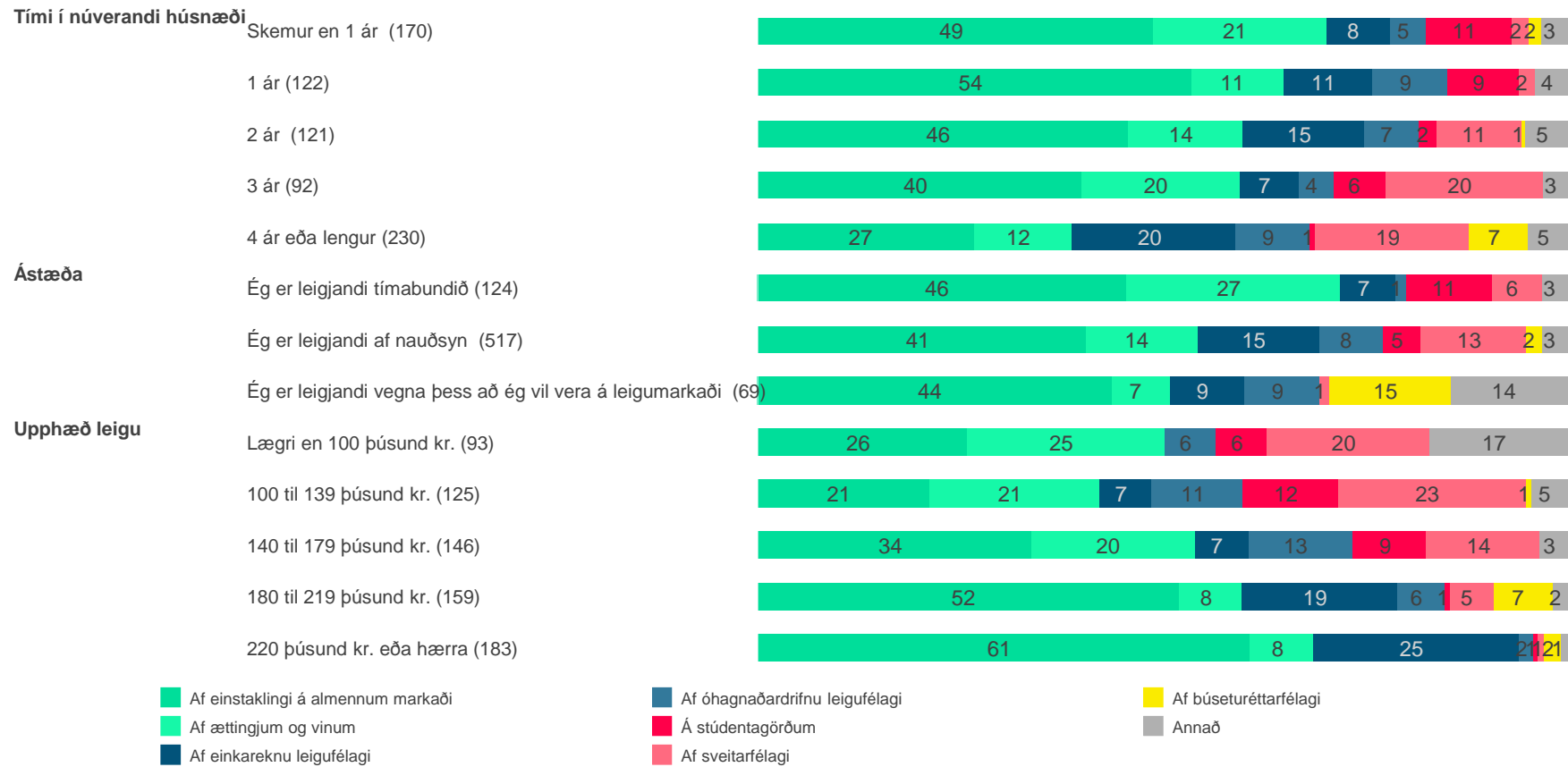
Leigir þú...?



Leigir þú...?

	Af einstaklingi á almennum markaði	Af ættingjum og vinum	Af einkareknu leigufélagi	Af sveitarfélagi	Af óhagnaðarðrífnu leigufélagi	Á stúdentagörðum	Af búseturéttarfélagi	Af öðrum	Af vinnuveitanda	Af félagasamtökum	Af áfangahemilum
Heimilistekjur											
A. Lægr en 400 þúsund	32.1% --CD	13.3% ---	8.2% --D	23.0% --CD	9.9% ---	9.2% --CD	- --CD	3.0% ---	- ---	0.8% ---	0.5% ---
B. 400 til 549 þúsund	31.7% --CD	13.9% ---	13.4% ---	14.3% --CD	6.9% ---	9.2% --CD	2.3% ---	5.8% --CD	0.4% ---	2.1% --D	- ---
C. 550 til 799 þúsund	44.8% AB--	18.9% ---	13.3% ---	6.8% AB-D	6.5% ---	3.5% AB--	3.9% A--	0.6% B--	1.7% ---	- ---	- ---
D. 800 þúsund eða meira	51.4% AB--	14.6% ---	17.9% A--	1.2% ABC-	6.2% ---	2.4% AB--	3.0% A--	1.7% B--	1.7% ---	- B--	- ---
Menntun											
A. Grunnskólapróf eða minna	36.0% --CD	10.5% B--	12.0% ---	19.2% -BCD	12.5% -BCD	3.7% ---	0.5% B-D	5.0% --D	- --D	0.7% ---	- ---
B. Framhaldsskólapróf eða iðmenntun	37.4% --CD	18.8% A--	15.2% ---	7.3% A--	6.9% A--	6.3% ---	3.8% A--	1.9% ---	1.2% ---	0.9% ---	0.5% ---
C. Grunnám í háskóla	51.6% AB--	16.2% ---	9.5% ---	9.6% A--	4.7% A--	6.4% ---	0.9% --D	1.1% ---	- --D	- ---	- ---
D. Framhaldsnám í háskóla	51.8% AB--	11.9% ---	14.0% ---	4.9% A--	2.5% A--	4.8% ---	6.3% A-C-	- A--	3.8% A-C-	- ---	- ---
Fjárhagur heimilisins											
A. Ég get/við getum safnað talsverðu sparifé	41.8% ----	12.3% ----	18.0% ----	3.2% --C-E	7.4% ----	3.7% ----	- ----	1.0% ----	9.0% -BCDE	3.5% -BC--	- ----
B. Ég get/við getum safnað svolittlu sparifé	43.6% ----	20.6% --E	11.3% --E	3.9% --C-E	6.2% ----	5.2% --D-	2.8% ----	4.5% ----	1.2% A--	0.3% A--	0.3% ----
C. Endar ná saman með naumindum	41.6% ----	15.4% --E	10.2% --E	15.0% AB--	8.2% ----	4.2% --D-	3.1% ----	2.2% ----	- A--	- A--E	- ----
D. Ég nota/við notum sparifé til að ná endum saman	37.1% ----	13.4% ----	18.7% ----	9.5% --E	6.1% ----	15.2% -BC-E	- ----	- ----	- A--	- ----	- ----
E. Ég safna/við söfnum skuldum	38.1% ----	7.6% -BC--	19.7% -BC--	22.1% AB-D-	6.2% ----	2.7% --D-	0.3% ----	0.8% ----	- A--	1.8% --C--	0.7% ----
Húsnæðisöryggi											
A. Sammála	31.1% -BC	18.0% -C	12.7% ---	13.6% -C	9.7% -BC	5.6% ---	4.1% -BC	2.6% ---	1.4% ---	0.9% ---	0.2% ---
B. Hvorki né	51.4% A--	12.6% ---	17.8% ---	7.9% ---	0.7% A--	6.8% ---	- A--	2.9% ---	- ---	- ---	- ---
C. Ósammála	63.8% A--	10.1% A--	11.2% ---	5.5% A--	3.5% A--	3.6% ---	- A--	1.4% ---	0.5% ---	- ---	0.5% ---

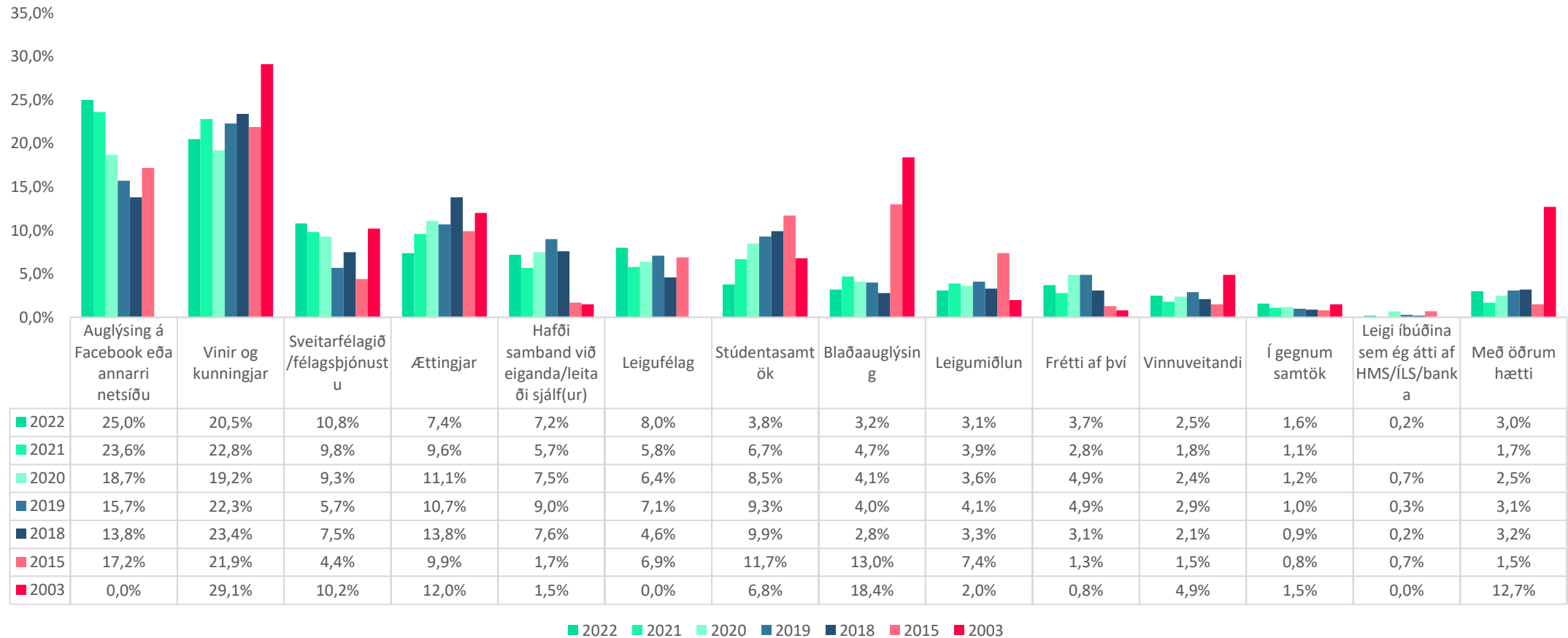
Leigir þú...?



Leigir þú...?

	Af einstaklingi á almennum markaði	Af ættingjum og vinum	Af einkareknu leigufélagi	Af sveitarfélagi	Af óhagnaðarrifnu leigufélagi	Á stúdentagörðum	Af búseturéttarfélagi	Af öðrum	Af vinnuveitanda	Af félagasamtökum	Af áfangaeimili
Timi í núverandi húsnæði											
A. Skemur en 1 ár	48.8% ---E	21.4% -B-E	7.8% ---E	2.0% --CDE	4.5% ----	10.6% -C-E	1.5% ---E	1.9% ----	0.5% ----	- ----	0.9% ----
B. 1 ár	53.6% --DE	11.3% A----	11.0% ---E	2.0% --CDE	9.3% ----	8.8% -C-E	- ---E	0.8% ----	3.2% -C-E	- ----	- ----
C. 2 ár	45.7% ---E	14.3% ----	14.8% ----	10.5% AB-E	6.9% ----	2.1% AB--	0.5% ---E	3.5% ----	- -B--	1.7% ----	- ----
D. 3 ár	40.0% -B-E	19.5% ----	7.4% ---E	19.5% AB--	4.2% ----	6.4% ---E	- ---E	- ----	3.0% ---E	- ----	- ----
E. 4 ár eða lengur	26.7% ABCD-	12.2% A----	20.2% AB-D-	19.1% ABC--	9.1% ----	0.7% AB-D-	7.2% ABCD-	3.9% ----	- -B-D-	1.0% ----	- ----
Ástæða											
A. Ég er leigjandi tímabundið	45.5% ---	26.5% -BC	6.9% -B-	6.1% -B-	1.3% -BC	10.6% -BC	- -C	0.4% -C	2.2% ---	- ---	0.6% ---
B. Ég er leigjandi af nauðsyn	40.6% ---	13.6% A--	15.1% A--	13.1% A-C	7.8% A--	4.7% A--	1.8% -C	1.8% -C	0.5% -C	0.8% ---	0.2% ---
C. Ég er leigjandi vegna þess að ég vil vera á leigumarkaði	43.7% ---	7.2% A--	9.2% ---	1.2% -B-	9.3% A--	- A--	15.0% AB-	11.3% AB-	3.1% -B-	- ---	- ---
Leigir þú...?											
A. Af einstaklingi á almennum markaði	100.0% -BCDEFG	- B----	- -C----	- ----F-	- --D---	- ---E--	- ----G	- ----G	- ----G	- ----G	- ----G
B. Af ættingjum og vinum	- A-----	100.0% A-CDEFG	- -C----	- ----F-	- --D---	- ---E--	- ----G	- ----G	- ----G	- ----G	- ----G
C. Af einkareknu leigufélagi	- A-----	- B----	100.0% AB-DEFG	- ----F-	- --D---	- ---E--	- ----G	- ----G	- ----G	- ----G	- ----G
D. Af óhagnaðarrifnu leigufélagi	- A-----	- B----	- -C----	- ----F-	100.0% ABC-EFG	- ---E--	- ----G	- ----G	- ----G	- ----G	- ----G
E. Á stúdentagörðum	- A-----	- B----	- -C----	- ----F-	- --D---	100.0% ABCD-FG	- ----G	- ----G	- ----G	- ----G	- ----G
F. Af sveitarfélagi	- A-----	- B----	- -C----	100.0% ABCDE-G	- --D---	- ---E--	- ----G	- ----G	- ----G	- ----G	- ----G
G. Annars staðar	- A-----	- B----	- -C----	- ----F-	- --D---	- ---E--	39.0% ABCDEF-	34.6% ABCDEF-	14.8% ABCDEF-	8.5% ABCD-F-	3.1% A-----
Upphæð leigu											
A. Lægr en 100 þúsund kr.	25.8% --DE	24.5% --DE	- -BCDE	20.1% --DE	6.3% ----	6.3% --DE	- --D-	7.4% --CDE	7.4% -BCDE	0.5% ----	1.7% ----
B. 100 til 139 þúsund kr.	21.2% -CDE	21.0% --DE	6.6% A-DE	23.2% --DE	11.2% ---E	11.8% --DE	0.6% --D-	3.9% ----	- A----	0.6% ----	- ----
C. 140 til 179 þúsund kr.	33.8% -B-DE	20.2% --DE	6.6% A-DE	14.0% --DE	12.9% --DE	9.1% --DE	- --D-	0.9% A----	0.4% A----	2.1% ---E	- ----
D. 180 til 219 þúsund kr.	52.1% ABC--	7.8% ABC--	19.1% ABC--	5.4% ABC-E	6.0% -C-E	0.6% ABC--	7.3% ABC-E	1.8% A----	- A----	- ----	- ----
E. 220 þúsund kr. eða hærra	60.8% ABC--	7.9% ABC--	25.3% ABC--	0.8% ABCD-	0.8% -BCD-	0.6% ABC--	2.0% --D-	1.8% A----	- A----	- -C--	- ----

Hvernig útvegaðir þú þér húsnæðið sem þú býrð í núna?



Hvernig útvegaðir þú þér húsnæðið sem þú býrð í núna?

	Í gegnum auglýsing- u á Facebook eða aðra netsíðu	Í gegnum vini og kunningja	Í gegnum sveitarfélagið/félagspjónustu	Í gegnum leigufélag	Í gegnum ættingja	Hafði samband við eiganda/leitaði sjálf/ur/t	Í gegnum stúdentasamtök	Frétti af því	Í gegnum blaða- auglýsingu	Í gegnum I- eigumiðlun	Með öðrum hætti	Í gegnum vin- nuveitanda	Í gegnum- um- samtök	Leigi íbúðina sem ég átti af HMS/ÍLS/bank- a
Kyn														
A. Karl	23.4% --	23.0% --	10.4% --	7.7% --	7.5% --	8.6% --	2.3% -B	4.7% --	2.4% --	3.4% --	2.1% --	3.1% --	1.3% --	- --
B. Kona	26.6% --	17.9% --	11.1% --	8.4% --	7.3% --	5.6% --	5.4% A-	2.7% --	4.1% --	2.8% --	3.9% --	1.9% --	1.8% --	0.5% --
Aldur														
A. 18-24 ára	33.4% ----EF	22.9% -----	- -BCDEF	- -BCDEF	8.5% ----F	5.7% ----F	14.3% -BCDEF	1.4% ----EF	- ----EF	1.4% -----	6.1% -----	6.3% ---D-F	- ----F	- -----
B. 25-34 ára	34.5% --C-EF	21.6% -----	5.4% A-CDEF	6.6% A----	8.1% ----F	5.6% ----F	5.1% A---EF	2.5% -----	2.5% -----	1.7% -----	2.5% -----	3.5% ---D--	0.2% ----F	- -----
C. 35-44 ára	22.5% -B---F	19.8% -----	11.7% AB---F	11.6% A----	9.1% ----F	6.7% ----F	2.0% A----	3.7% -----	3.6% -----	5.1% ----F	2.3% -----	1.7% -----	- ----F	0.3% -----
D. 45-54 ára	24.3% ----F	25.5% ----F	13.5% AB---F	10.1% A----	9.0% ----F	4.0% ----F	1.1% A----	2.3% -----	1.1% ----EF	5.0% ----F	2.2% -----	- AB--E-	0.6% ----F	1.1% -----
E. 55-64 ára	17.7% AB--F	16.2% -----	16.2% AB---	10.5% A----	7.3% ----F	5.0% ----F	- AB---	7.3% A----	6.4% A--D--	5.5% ----F	2.4% -----	3.2% ---D--	2.4% -----	- -----
F. 65 ára eða eldri	5.8% ABCDE-	14.1% ---D--	24.4% ABCD--	9.3% A----	- ABCDE-	19.4% ABCDE-	- AB---	7.2% A----	7.2% A--D--	- --CDE-	3.5% -----	- A----	9.2% ABCD--	- -----
Búseta														
A. Höfuðborgarsvæðið	26.8% --	21.4% --	12.0% --	6.1% -B	7.3% --	5.1% -B	4.9% --	2.4% -B	4.2% --	4.4% --	3.1% --	0.4% -B	1.7% --	0.1% --
B. Landsbyggðin	20.6% --	15.5% --	8.3% --	11.2% A-	7.3% --	13.9% A-	3.0% --	5.8% A-	1.3% --	1.5% --	4.1% --	5.1% A-	1.8% --	0.7% --

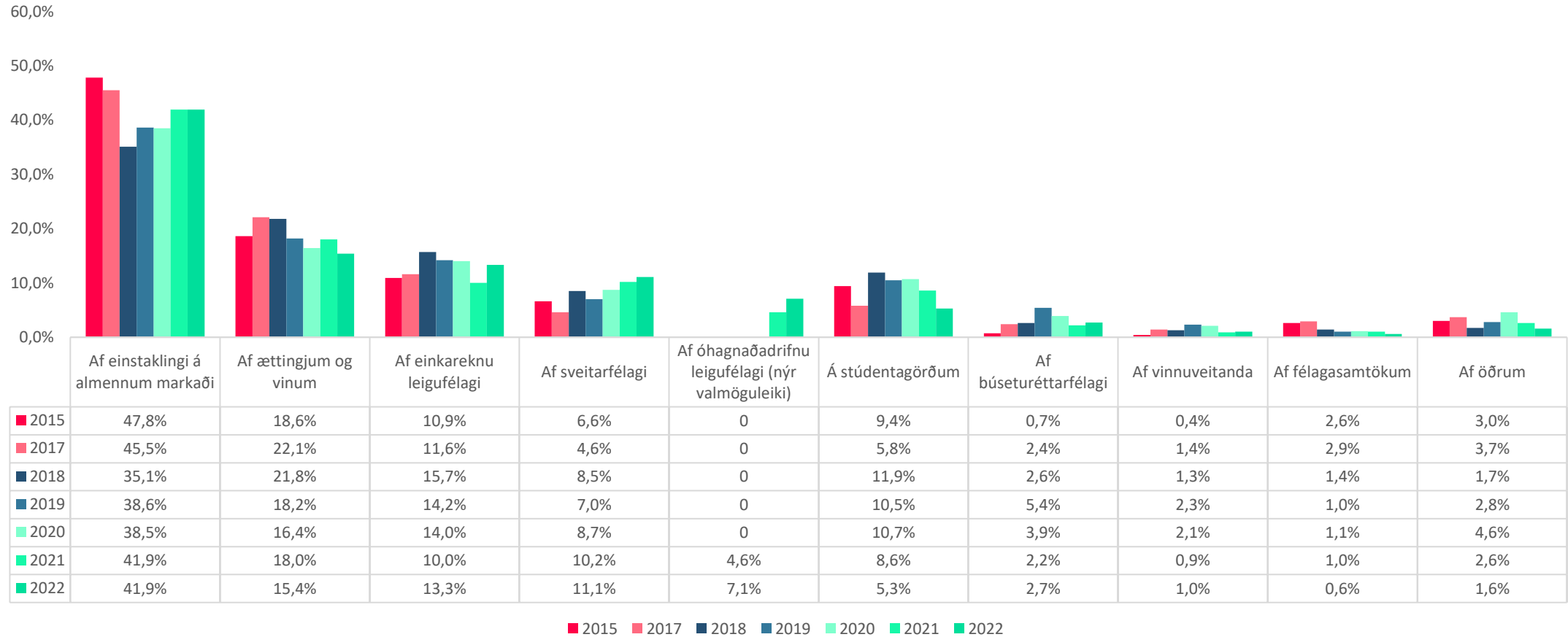
Hvernig útvegaðir þú þér húsnæðið sem þú býrð í núna?

	Í gegnum auglýsing- u á Facebook eða aðra netsíðu	Í gegnum vini og k- unningja	Í gegnum sveitarfélagið/féla- gsþjónustu	Í gegnum leiguféla- g	Í gegnum um- ættingja	Hafði samband við eiganda/leita- ði sjálf/ur/t	Í gegnum stúd- entasamtök	Frétti af því	Í gegnum blaða- auglýsingu	Í gegnum l- eigumíðlun	Með öðrum l- hætti	Í gegnum vin- nuveitanda	Í gegnum samþök	Leigi íbúðina sem ég átti af HMS/LS/bank- a
Heimilistekjur														
A. Lægri en 400 þúsund	24.5% ----	12.8% --CD	25.0% -BCD	4.5% --C-	9.4% ----	8.5% ----	7.1% --C-	3.4% -B--	0.4% -B-D	0.4% ---D	2.4% ----	- --CD	1.4% ----	0.3% ----
B. 400 til 549 þúsund	18.9% --D	14.7% -C-	12.3% A-CD	9.0% ----	6.9% ----	10.2% --D	5.6% --C-	10.7% A-CD	4.6% A--	3.4% ----	0.7% -C-	0.4% --CD	2.5% --C-	- ----
C. 550 til 799 þúsund	22.7% --D	24.2% AB--	5.9% AB-D	10.9% A--	9.8% ----	7.8% ----	0.6% AB-D	1.5% -B--	3.3% ----	3.4% ----	5.3% -B--	4.7% AB--	- -B-D	- ----
D. 800 þúsund eða meira	33.7% -BC-	23.2% A--	0.4% ABC-	9.7% ----	6.5% ----	3.6% -B--	3.9% --C-	0.7% -B--	4.5% A--	4.6% A--	1.9% ----	4.0% AB--	2.6% --C-	0.7% ----
Menntun														
A. Grunnskólapróf eða minna	24.3% ----	12.5% -BCD	21.0% -BCD	5.9% ----	7.3% ----	8.3% ----	1.2% -BC-	4.7% ----	1.7% --D	1.4% ----	5.3% ----	4.0% ----	1.3% ----	1.1% ----
B. Framhaldsskólapróf eða iðnmenntun	21.8% ----	22.3% A--	7.7% A--D	8.6% ----	8.7% ----	8.9% --C-	4.8% A--	4.7% ----	2.7% --D	3.1% ----	2.5% ----	1.6% ----	2.6% ----	- ----
C. Grunnám í háskóla	29.9% ----	26.3% A--	6.6% A--	8.6% ----	7.5% ----	3.1% -B--	5.7% A--	1.7% ----	1.7% --D	3.9% ----	2.1% ----	2.5% ----	0.4% ----	- ----
D. Framhaldsnám í háskóla	29.6% ----	23.7% A--	0.9% AB--	9.9% ----	5.1% ----	5.1% ----	4.0% ----	0.5% ----	10.0% ABC-	3.3% ----	3.2% ----	4.6% ----	- ----	- ----
Fjárhagur heimilisins														
A. Ég get/við getum safnað talsverðu sparifé	32.3% ----	21.2% ----	3.0% --C-E	15.9% -B-D-	2.9% ----	6.6% ----	1.1% --D-	- ----	4.1% ----	- ----	- --D-	9.7% -BC-E	3.3% ----	- ----
B. Ég get/við getum safnað svolitlu sparifé	25.0% ----	25.4% ----E	3.5% --C-E	6.3% A--	9.9% ----	4.6% --C--	4.8% ----	5.6% -C--	2.7% ----	3.7% ----	2.2% --D-	3.1% A--	2.7% ----	0.6% ----
C. Endar ná saman með naumindum	21.9% ----	21.3% ----E	14.7% AB--	9.1% ----	7.1% ----	11.3% -B-DE	2.2% --D-	1.7% -B--	3.0% ----	2.6% ----	2.8% --D-	1.4% A--	0.8% ----	- ----
D. Ég nota/við notum sparifé til að ná endum saman	24.7% ----	16.0% ----	7.5% --E	3.8% A--	6.2% ----	2.4% --C--	10.8% A-C-E	3.2% ----	4.2% ----	7.4% ----	9.3% ABC-E	4.4% --E	- ----	- ----
E. Ég safna/við söfnum skuldum	31.2% ----	11.5% -BC--	23.0% AB-D-	9.0% ----	5.9% ----	4.4% --C--	2.7% --D-	4.4% ----	2.1% ----	1.8% ----	2.6% --D-	- A--D-	1.3% ----	- ----
Húsnæðisöryggi														
A. Sammála	21.6% -C	18.8% --	13.5% --C	9.2% --	8.0% --	8.2% --	4.1% --	3.9% --	2.3% --	1.5% -C	3.5% --	2.7% --	2.4% --C	0.4% --
B. Hvorki né	22.8% -C	21.2% --	7.1% --	8.3% --	9.4% --	5.3% --	4.8% --	5.4% --	6.0% --	3.7% --	1.6% --	4.4% --	- --	- --
C. Ósammála	37.0% AB-	23.8% --	4.9% A--	4.7% --	4.8% --	5.4% --	2.7% --	1.4% --	4.3% --	7.7% A--	2.5% --	0.9% --	- A--	- --

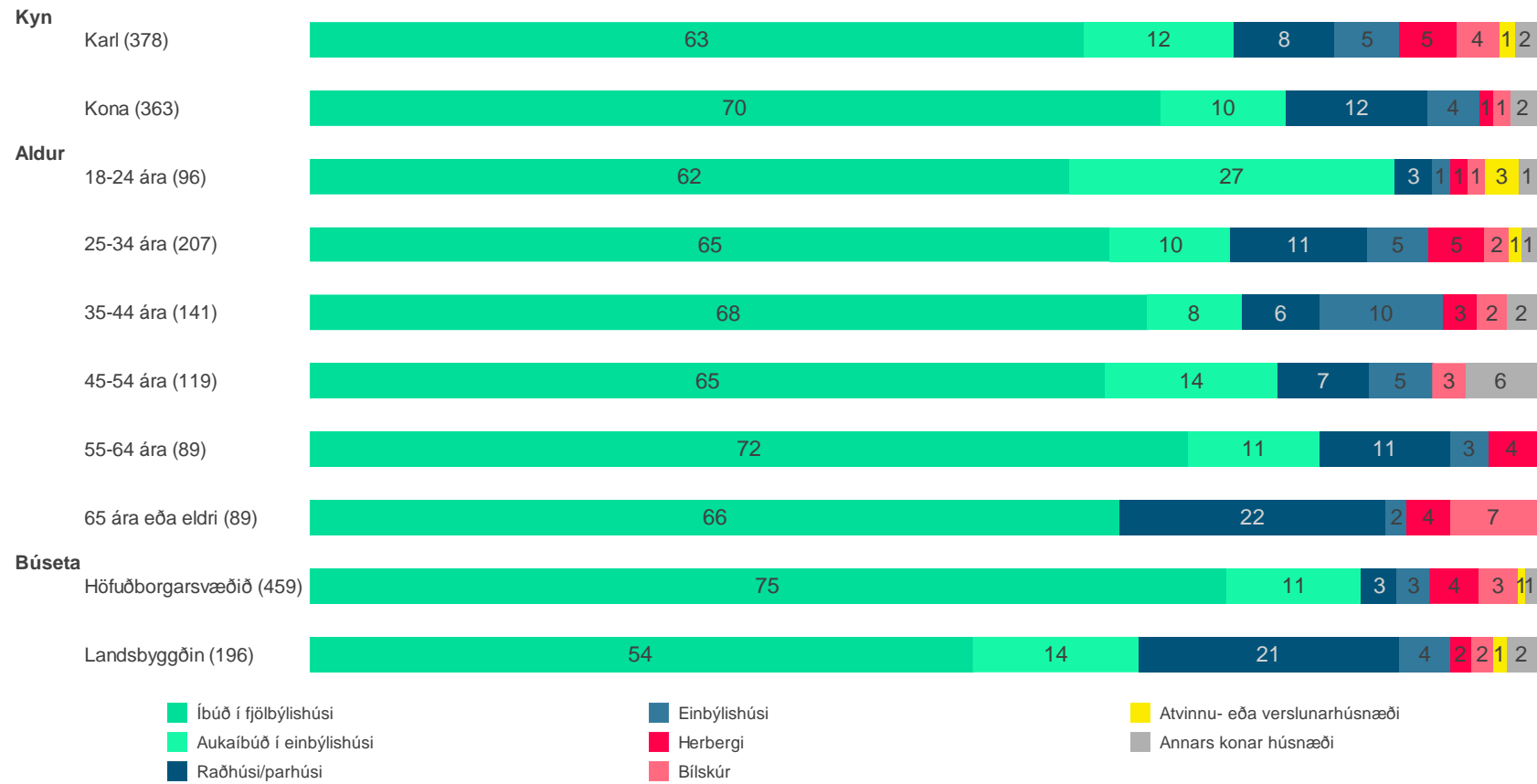
Hvernig útvegaðir þú þér húsnæðið sem þú býrð í núna?

Tími í núverandi húsnæði	Í gegnum auglýsing- u á		Í gegnum sveitarfélagið/félagsgjónustu	Í gegnum leigufélag		Í gegnum ættingja	Hafði samband við eiganda/leita- ði sjálf/ur/t	Í gegnum stúd- entasamtök	Frétti af því	Í gegnum blaða- auglýsingu	Í gegnum leigumíðlun	Með öðrum hætti	Í gegnum vin- nuveitanda	Í gegnum samtök	Leigi íbúðina sem ég átti af HMS/LS/bank- a
	Facebook eða aðra netsíðu	Í gegnum vini og k- unningja		Í gegnum leiguféla- g	Í gegnum ættingja										
A. Skemur en 1 ár	32.0% ---DE	26.5% -BC--	1.6% --CDE	4.9% -BC--	6.7% ----	7.0% -B---	6.0% --C-E	1.9% ---E	2.6% --D-	5.6% ---E	2.8% ----	2.4% ----	- ---E	- ----	
B. 1 ár	41.6% ---DE	16.7% A---	3.2% --CDE	11.4% A---	5.0% ----	1.2% A--E	6.6% --C-E	1.7% ----	1.5% --D-	3.5% ----	3.2% ----	4.4% ---E	- ---E	- ----	
C. 2 ár	30.7% ---DE	13.7% A--D-	10.9% AB-E	11.5% A---	8.4% ----	5.7% ---E	1.2% AB--	4.6% ----	2.6% ----	2.9% ----	2.8% ----	3.1% ----	1.8% ----	- ----	
D. 3 ár	17.0% ABC--	25.1% -C--	15.1% AB--	5.9% ----	11.7% ----	3.8% ---E	4.5% ----	1.6% ----	8.5% AB--E	1.5% ----	1.5% ----	3.9% ---E	- ----	- ----	
E. 4 ár eða lengur	11.5% ABC--	19.9% ----	19.1% ABC--	7.7% ----	7.1% ----	12.5% -BCD-	2.0% AB--	6.4% A---	2.8% --D-	1.8% A---	3.7% ----	0.7% -B-D-	4.0% AB--	0.7% ----	
Ástæða															
A. Ég er leigjandi tímabundið	30.2% ---	25.4% ---	2.8% -B-	4.5% ---	10.7% -C	6.2% ---	9.2% -BC	2.0% -C	2.5% -C	0.9% ---	2.7% ---	2.9% ---	- ---	- ---	
B. Ég er leigjandi af nauðsyn	24.3% ---	19.2% ---	13.1% A-C	8.9% ---	8.0% -C	6.7% -C	3.0% A--	2.7% -C	2.5% -C	3.7% ---	3.3% ---	2.5% ---	1.9% ---	0.3% ---	
C. Ég er leigjandi vegna þess að ég vil vera á leigumarkaði	28.0% ---	14.9% ---	1.2% -B-	9.4% ---	- AB-	13.1% -B-	- A--	12.9% AB-	10.4% AB-	2.8% ---	2.5% ---	3.0% ---	1.9% ---	- ---	
Leigir þú...?															
A. Af einstaklingi á almennum markaði	51.7% -BCDEFG	24.7% -BCDEFG	0.2% --D-F-	0.2% --CDE-G	2.6% -B----	4.5% --CD-G	- -C-E--	2.6% --D-G	4.1% -B----	5.2% -B--F-	2.6% -----	1.7% ----G	- --D-G	- --D--	
B. Af ættingjum og vinum	1.6% A-C--G	57.1% A-CDEFG	- --D-F-	- --CD-G	39.5% A-CDEFG	1.8% --CDE-G	- ---E--	- --CD--G	- A-C--FG	- A-C---	- -C-EFG	- ---E-G	- --D-G	- --D--	
C. Af einkareknu leigufélagi	15.8% AB--F-	7.7% AB--FG	0.8% --D-F-	36.1% AB--EFG	2.3% -B----	13.6% AB--F-	3.0% A--E--	4.5% -B--G	4.1% -B----	6.5% -B--F-	5.5% -B----	---E-G	- --D-G	- ----	
D. Af óhagnaðardrifnu leigufélagi	6.1% A--F-	2.0% AB----	9.8% ABC-EF-	38.9% AB--EFG	- -B----	19.1% AB--F-	- ---E--	12.8% AB--F-	- ----	- -----	3.0% -----	- ----G	4.9% ABC-FG	3.3% AB----	
E. Á stúdentagörðum	4.8% A--F-	- AB----	- --D-F-	2.3% A-CD--	- -B----	10.6% -B--F-	65.4% ABCD-FG	2.7% -----	- ----	2.0% -----	7.0% -B----	5.3% -BC----	- ----G	- ----	
F. Af sveitarfélagi	- A-CDE-G	0.6% ABC----	88.8% ABCDE-G	- --CD-G	- -B----	- --CDE-G	- ---E--	- --D-G	5.1% -B----	- A-C---	3.6% -B----	2.0% ----G	- --D-G	- ----	
G. Annars staðar	12.4% AB--F-	- ABC----	1.0% ----F-	5.0% ABCD-F-	- -B----	20.0% AB--F-	- ---E--	14.5% ABC--F-	6.4% -B----	- -----	3.4% -B----	19.5% ABCD-F-	17.9% ABCDEF-	- ----	
Upphæð leigu															
A. Lægrí en 100 þúsund kr.	11.4% --CDE	15.0% ----	19.1% --DE	3.4% --D-	14.9% --CDE	6.5% ----	5.2% ---E	9.4% --CDE	3.3% ----	3.0% ----	1.3% ----	7.4% ---E	- ----	- ----	
B. 100 til 139 þúsund kr.	16.0% --DE	17.7% ----	23.7% --CDE	7.3% ----	10.1% ---E	3.4% --D-	8.2% --DE	3.2% ----	1.4% ---E	1.2% ---E	3.2% ----	2.6% ---E	2.1% ----	- ----	
C. 140 til 179 þúsund kr.	22.9% A--E	24.1% ----	13.5% -B-DE	9.5% ----	6.2% A---	7.1% ----	5.4% ---E	3.1% A---	0.5% ---E	1.3% ---E	1.8% ----	2.5% ---E	2.1% ----	- ----	
D. 180 til 219 þúsund kr.	32.2% AB--	18.5% ----	4.1% ABC--	11.0% A---	4.3% A---	9.6% -B--	2.4% -B--	3.1% A---	3.0% ----	3.1% ----	5.6% ----	3.0% ---E	- ----	- ----	
E. 220 þúsund kr. eða hærra	34.8% ABC--	24.3% ----	1.2% ABC--	8.6% ----	3.3% AB--	7.8% ----	0.6% ABC--	1.9% A---	6.8% -BC--	6.4% -BC--	2.7% ----	- ABCD-	0.8% ----	1.0% ----	

Í hvers konar húsnæði býrð þú?



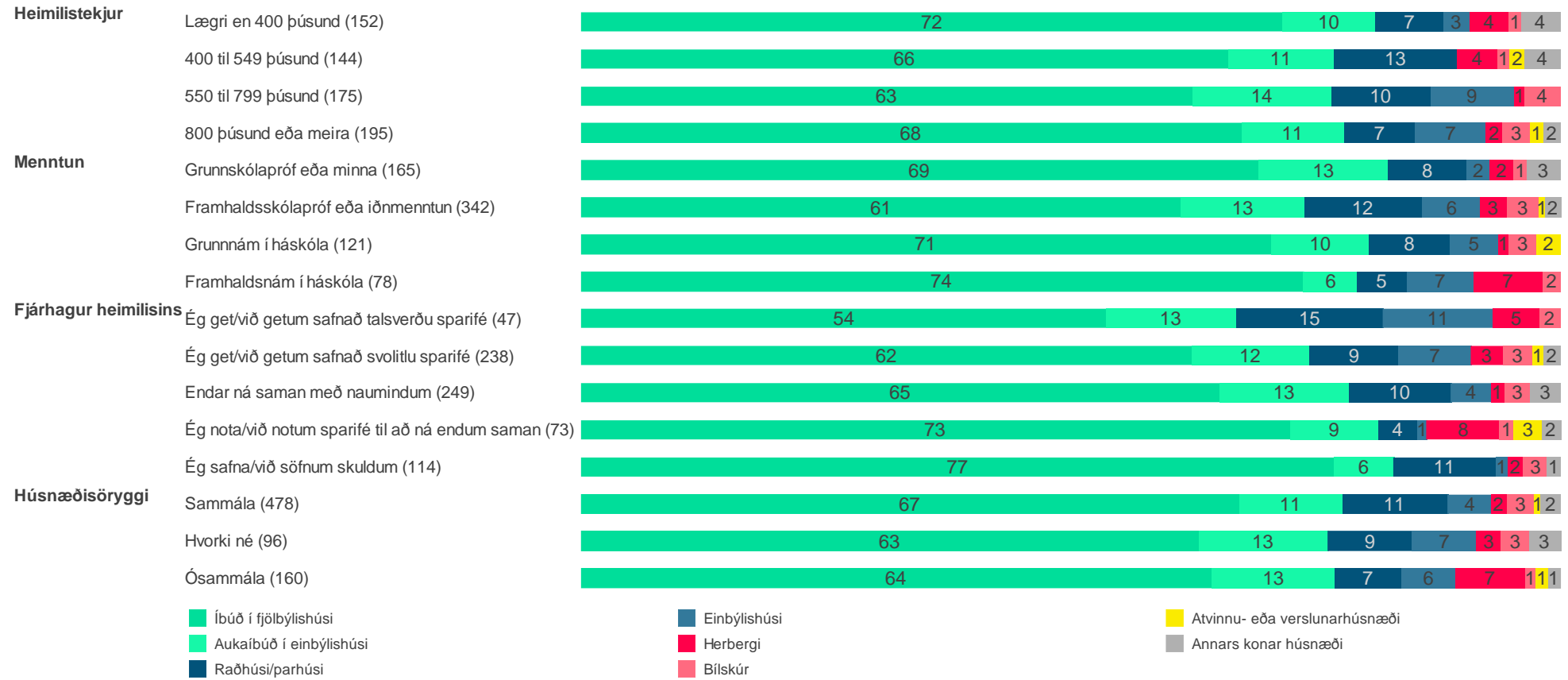
Í hvers konar húsnæði býrð þú?



Í hvers konar húsnæði býrð þú?

	Íbúð í fjölb- ýlishúsi	Aukaíbúð í einbýlishú- si	Raðhúsi/parhú- si	Einbýlishú- si	Herber- gi	Bílsk- úr	Atvinnu- eða ver- slunarhúsnæði	Annars konar h- úsnæði
Kyn								
A. Karl	63.1% --	12.2% --	8.2% --	5.3% --	4.6% -B	3.5% --	1.3% -B	1.7% --
B. Kona	69.5% --	10.2% --	11.5% --	4.3% --	1.1% A-	1.4% --	- A-	2.1% --
Aldur								
A. 18-24 ára	61.9% -----	26.5% -BCDEF	3.1% -B--EF	1.4% --C---	1.4% -----	1.4% -----	2.8% --C---	1.4% -----
B. 25-34 ára	65.3% -----	9.8% A----F	11.2% A----F	4.9% -----	4.6% ---D--	2.0% ----F	1.0% -----	1.2% ---D--
C. 35-44 ára	68.4% -----	7.7% A----F	6.4% ----F	10.0% A----F	2.8% -----	2.4% -----	- A-----	2.4% -----
D. 45-54 ára	64.9% -----	14.1% A----F	7.4% ----F	5.1% -----	- -B--EF	2.8% -----	- -----	5.7% -B--EF
E. 55-64 ára	71.6% -----	10.7% A----F	10.6% A----F	3.1% -----	3.9% ---D--	- ----F	- -----	- ---D--
F. 65 ára eða eldri	66.1% -----	- ABCDE-	21.7% ABCDE-	1.7% --C---	3.5% ---D--	7.0% -B--E-	- -----	- ---D--
Búseta								
A. Höfuðborgarsvæðið	74.7% -B	11.0% --	2.9% -B	2.7% --	3.9% --	3.2% --	0.6% --	0.9% --
B. Landsbyggðin	54.1% A-	13.5% --	21.3% A-	4.1% --	1.7% --	1.8% --	1.1% --	2.4% --

Í hvers konar húsnæði býrð þú?



Í hvers konar húsnæði býrð þú?

	Íbúð í fjölbýlishúsi	Aukaíbúð í einbýlishúsi	Raðhúsi/parhúsi	Einbýlishúsi	Herbergi	Bílskúr	Atvinnu- eða ver-slunarhúsnæði	Annars konar húsnæði
Heimilistekjur								
A. Læгри en 400 þúsund	71.7% ----	9.5% ----	6.9% ----	2.7% -BC-	4.1% ----	1.2% ----	- ----	3.9% --C-
B. 400 til 549 þúsund	66.1% ----	10.9% ----	12.5% ----	- A-CD	4.2% ----	1.3% ----	1.5% ----	3.5% --C-
C. 550 til 799 þúsund	62.5% ----	14.2% ----	10.1% ----	8.6% AB--	1.1% ----	3.5% ----	- ----	- AB--
D. 800 þúsund eða meira	67.6% ----	10.5% ----	7.2% ----	7.3% -B--	1.7% ----	2.8% ----	1.4% ----	1.6% ----
Menntun								
A. Grunnskólapróf eða minna	69.2% ----	13.2% ----	8.0% ----	2.4% ----	2.4% ----	1.4% ----	- ----	3.3% --C-
B. Framhaldsskólapróf eða iðnmenntun	61.4% ---D	12.5% ----	12.1% ----	5.9% ----	2.7% ----	3.3% ----	0.6% ----	1.5% ----
C. Grunn nám í háskóla	70.6% ----	10.0% ----	8.3% ----	5.0% ----	1.0% ---D	2.9% ----	2.3% ----	- A---
D. Framhaldsnám í háskóla	73.8% -B--	5.6% ----	5.0% ----	6.9% ----	7.0% --C-	1.7% ----	- ----	- ----
Fjárhagur heimilisins								
A. Ég get/við getum safnað talsverðu sparifé	53.8% ---DE	13.3% ----	15.0% ---D-	11.3% --CDE	4.8% ----	2.0% ----	- ----	- ----
B. Ég get/við getum safnað svolitlu sparifé	62.4% ---E	12.1% ----	9.1% ----	7.4% ---DE	3.2% ----	3.0% ----	1.2% ----	1.6% ----
C. Endar ná saman með naumindum	65.3% ---E	13.2% ---E	10.4% ----	4.1% A---	1.4% ---D-	2.6% ----	- ---D-	3.0% ----
D. Ég nota/við notum sparifé til að ná endum saman	72.6% A---	9.0% ----	4.0% A---	0.9% AB---	7.5% --C-E	1.4% ----	2.9% --C--	1.8% ----
E. Ég safna/við söfnum skuldum	77.0% ABC--	6.1% --C--	10.5% ----	1.2% AB---	1.6% ---D-	2.5% ----	- ----	1.2% ----
Húsnæðisöryggi								
A. Sammála	67.3% ---	10.5% ---	10.8% ---	4.4% ---	1.6% --C	2.9% ---	0.6% ---	1.9% ---
B. Hvorki né	63.3% ---	13.2% ---	8.6% ---	6.6% ---	2.5% ---	2.9% ---	- ---	3.1% ---
C. Ósammála	64.4% ---	12.6% ---	6.8% ---	5.5% ---	7.1% A--	1.1% ---	1.3% ---	1.1% ---

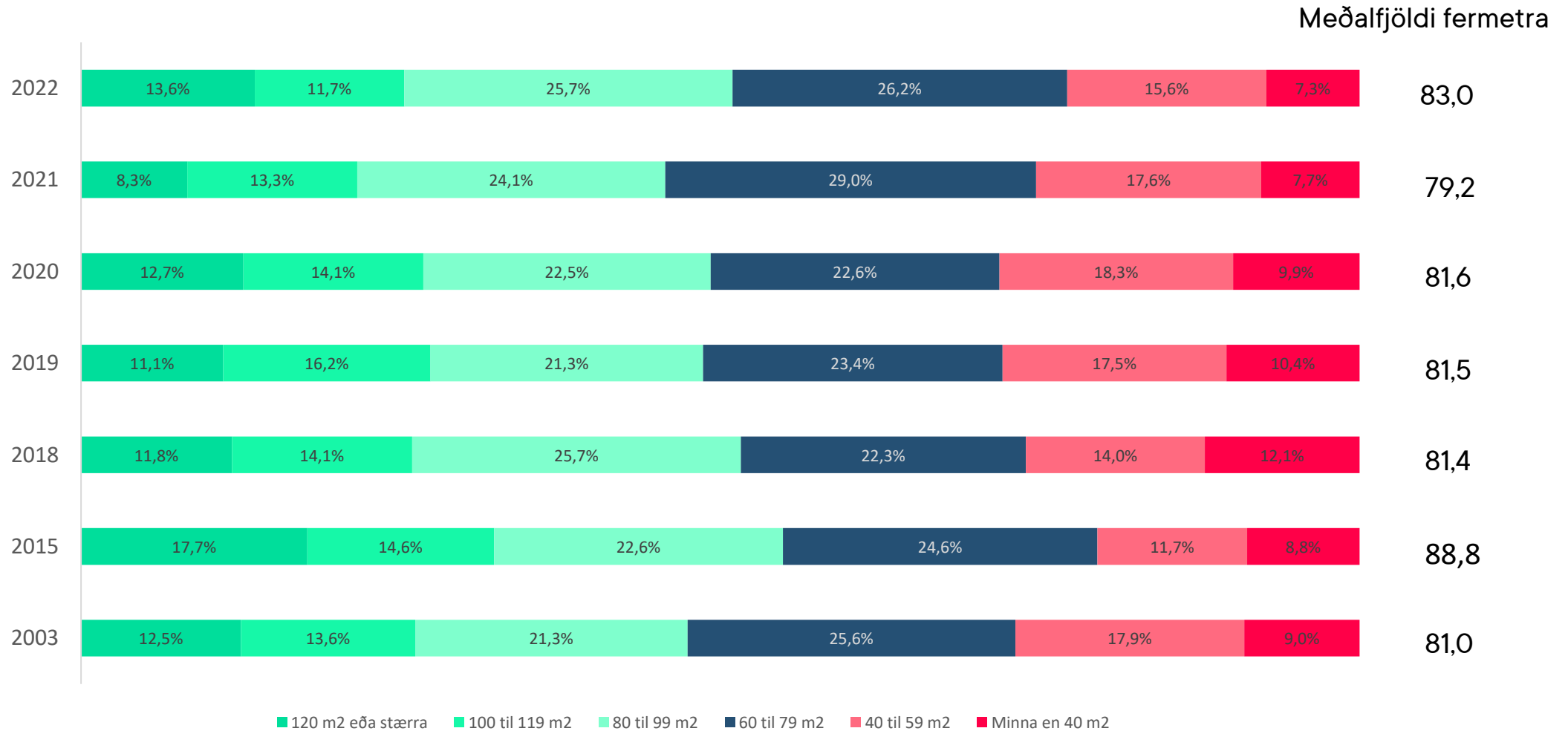
Í hvers konar húsnæði býrð þú?



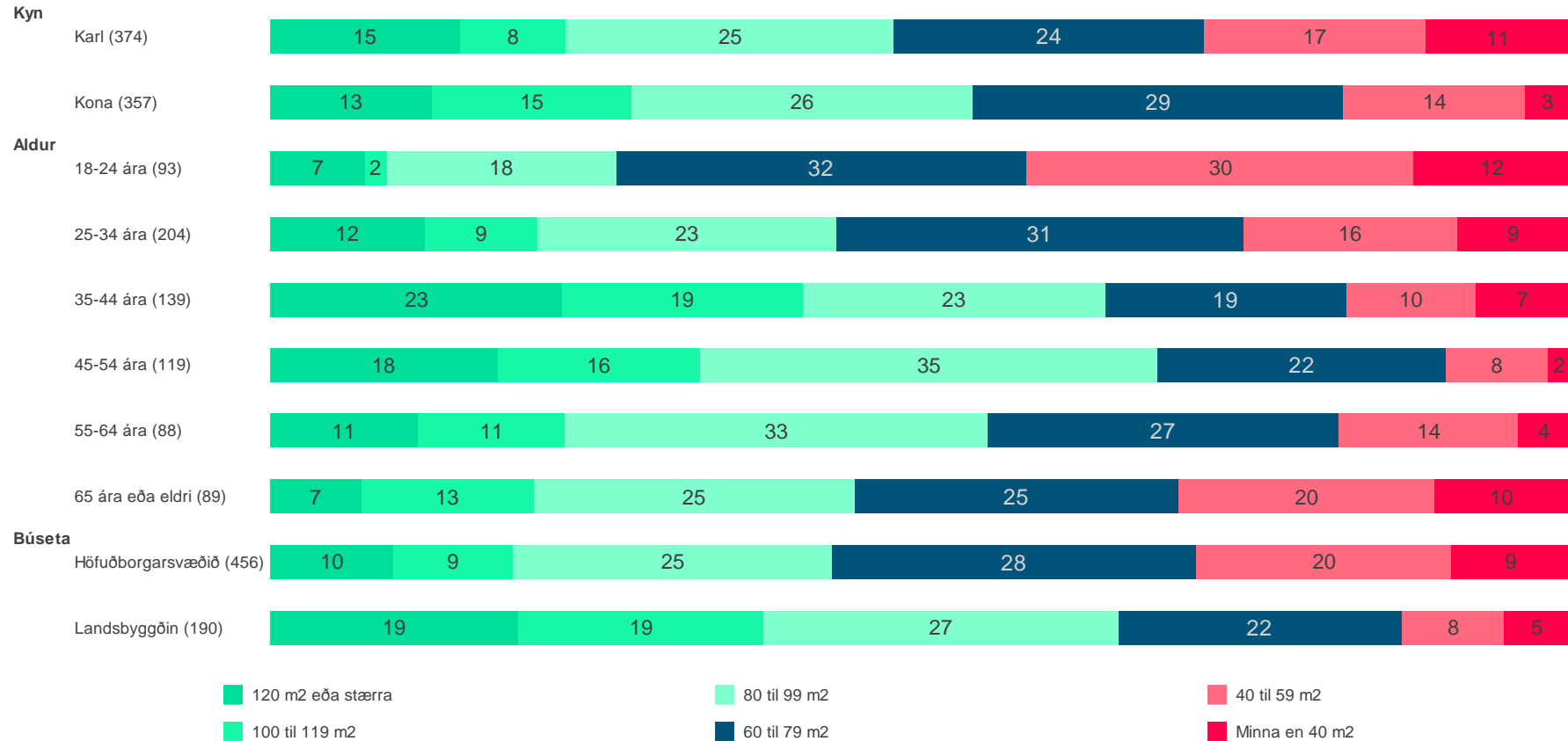
Í hvers konar húsnæði býrð þú?

	Íbúð í fjölbýlishúsi	Aukaíbúð í einbýlishúsi	Raðhúsi/parhúsi	Einbýlishúsi	Herbergi	Bílskúr	Atvinnu- eða verslunarhúsnæði	Annars konar húsnæði
Tími í núverandi húsnæði								
A. Skemur en 1 ár	64.8% ----	16.7% ---E	6.2% ---E	3.7% ----	3.2% ---E	3.0% ----	- ---D-	2.4% ----
B. 1 ár	65.4% ----	9.0% ----	12.2% --C--	4.9% ----	3.7% ---E	3.1% ----	1.8% ---E	- --CD-
C. 2 ár	70.7% ---D-	12.4% ----	4.9% --B-E	3.5% ----	3.0% ----	1.5% ----	- ----	4.0% -B--E
D. 3 ár	55.2% --C-E	11.5% ----	7.7% ----	7.1% ----	6.8% ---E	4.9% ----	3.0% A---E	3.7% -B---
E. 4 ár eða lengur	69.4% ---D-	7.6% A----	14.7% A-C--	5.6% ----	0.6% AB-D-	1.3% ----	- -B-D-	0.7% --C--
Ástæða								
A. Ég er leigjandi tímabundið	58.3% -B-	15.1% ---	3.7% --C	10.2% -B-	6.3% -B-	5.2% -B-	- ---	1.1% ---
B. Ég er leigjandi af nauðsyn	70.7% A-C	10.9% ---	8.2% --C	3.8% A--	2.0% A--	1.5% A-C	0.4% ---	2.5% ---
C. Ég er leigjandi vegna þess að ég vil vera á leigumarkaði	45.3% -B-	9.5% ---	31.7% AB-	5.0% ---	3.0% ---	5.5% -B-	- ---	- ---
Leigir þú...?								
A. Af einstaklingi á almennum markaði	61.9% -BC-EFG	16.4% --CDEF-	5.3% --D-G	7.9% --CD---	2.8% -----	2.3% -B-----	0.9% -----	2.4% -----
B. Af ættingjum og vinum	49.2% A-C-EF-	24.5% --CDEFG	4.7% --D-G	4.4% -----	2.5% -----	9.9% A-CDEFG	- -----	4.8% --C--F-
C. Af einkareknu leigufélagi	90.8% AB-D--G	0.8% AB---G	5.5% --D-G	0.8% A---G	- ---EFG	- -B----	2.2% -----	- -B----
D. Af óhagnaðardrifnu leigufélagi	65.3% --C-EFG	- AB---G	33.3% ABC-EF-	- A---G	1.3% -----	- -B-----	- -----	- -----
E. Á stúdentagörðum	88.0% AB-D--G	- AB----	3.7% --D-G	- ---G	4.8% -C----	- -B-----	- -----	3.5% -----
F. Af sveitarfélagi	86.7% AB-D--G	- AB---G	6.5% --D-G	- -----	2.0% -C----	4.7% -B----	- -----	- -B----
G. Annars staðar	37.7% A-CDEF-	9.0% -BCD-F-	36.9% ABC-EF-	9.4% --CDE--	7.1% -C----	- -B-----	- -----	- -----
Upphæð leigu								
A. Læгри en 100 þúsund kr.	46.6% -BCDE	6.1% --C--	12.2% ----	10.0% --BC--	17.5% -BCDE	2.9% --D-	- ----	4.7% ---E
B. 100 til 139 þúsund kr.	69.0% A--E	12.7% ---E	6.4% --D-	1.0% A-DE	3.4% A-CDE	4.0% --DE	1.7% ----	1.7% ----
C. 140 til 179 þúsund kr.	63.8% A--E	16.7% A---E	8.8% ----	2.1% A---	- AB---	5.2% --DE	- ----	3.5% ---E
D. 180 til 219 þúsund kr.	63.6% A--E	13.5% ---E	15.9% -B-E	5.9% -B--	- AB---	- ABC--	- ----	1.2% ----
E. 220 þúsund kr. eða hærra	79.2% ABCD-	5.8% -BCD-	6.2% --D-	5.8% -B--	0.4% AB---	0.7% -BC--	1.5% ----	0.3% A-C--

Hversu stórt er húsnæðið/rýmið sem þú leigir í fermetrum?

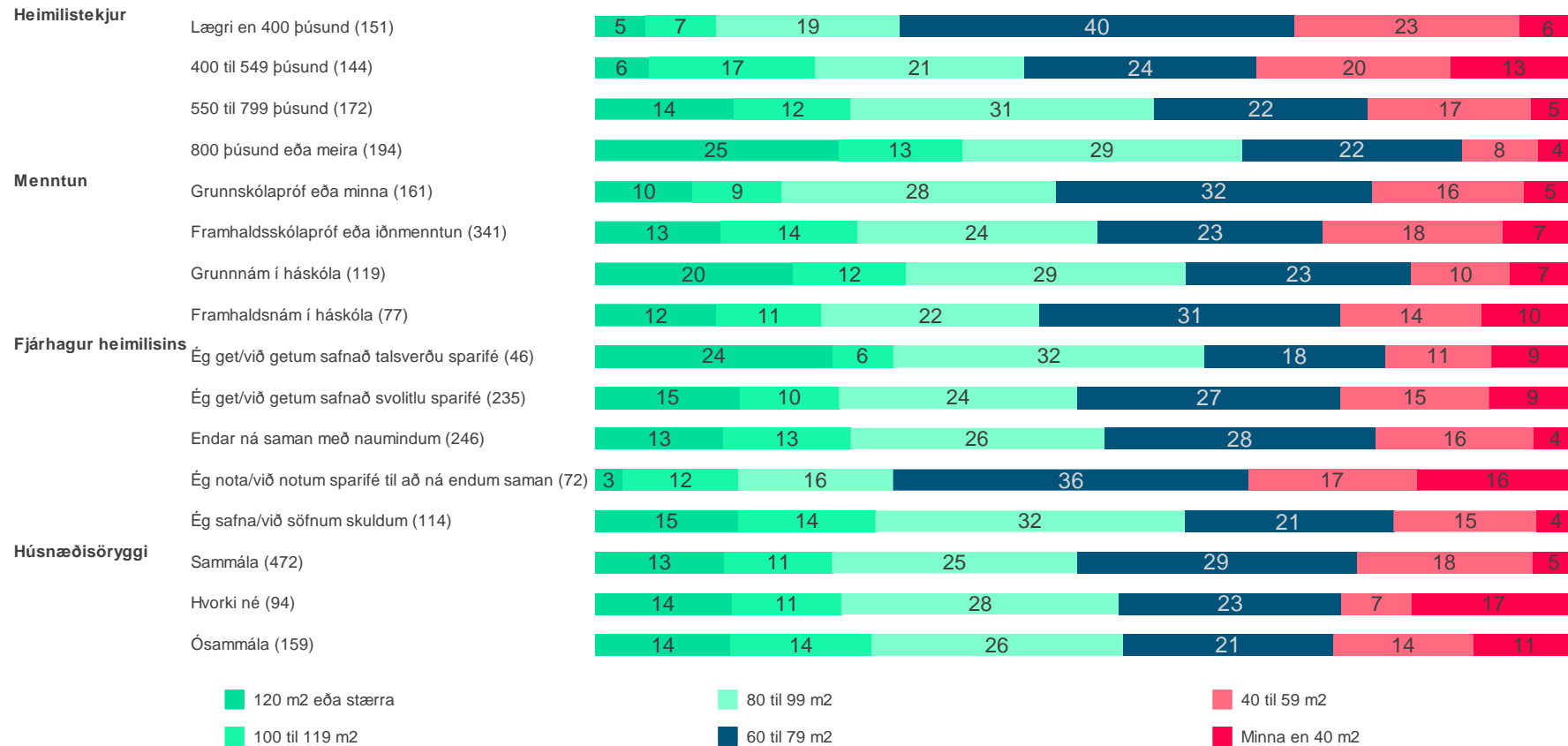


Hversu stórt er húsnæðið/rýmið sem þú leigir í fermetrum?



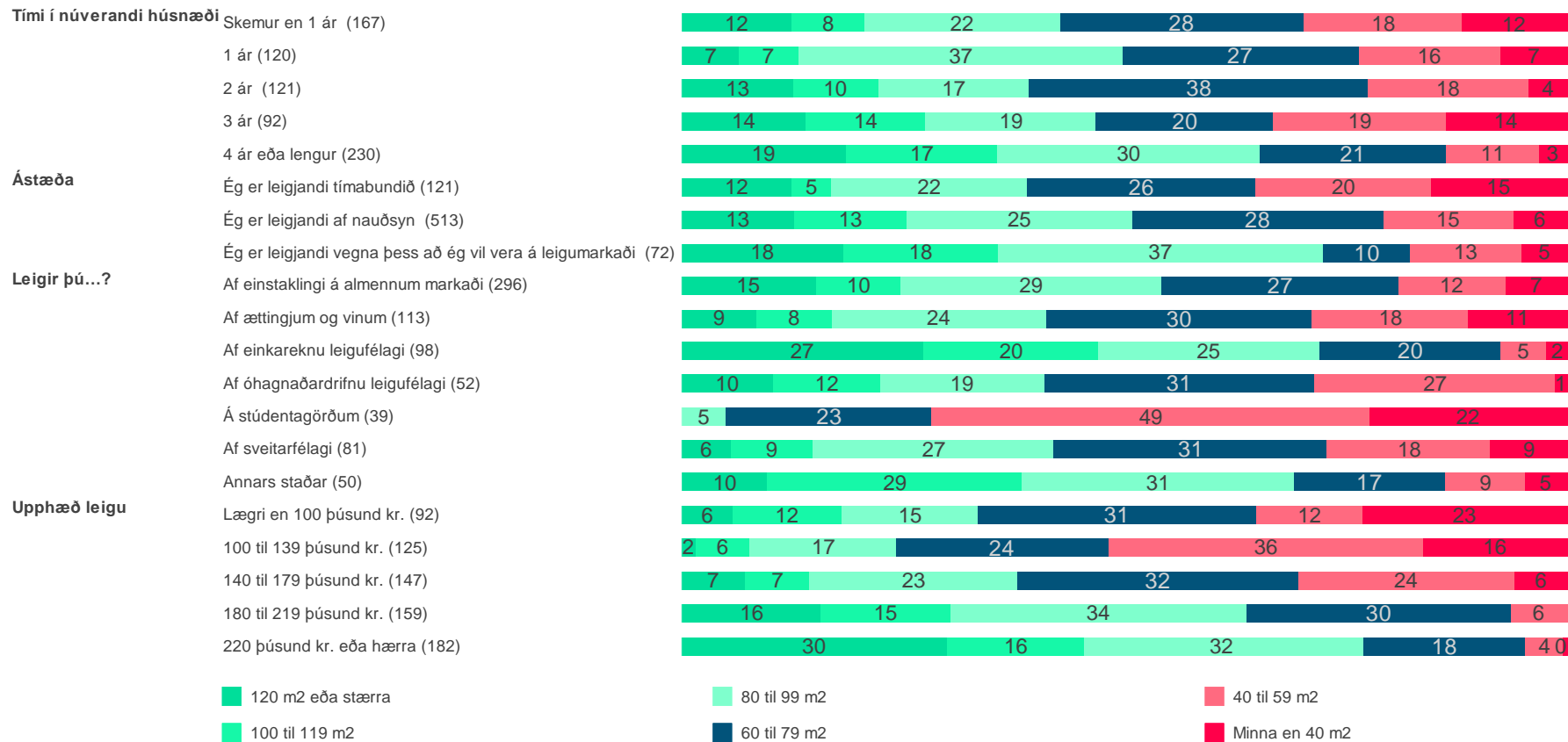
	Meðaltal í m ²
Kyn	
A. Karl	81.7 --
B. Kona	84.4 --
Aldur	
A. 18-24 ára	68.9 -BCDE-
B. 25-34 ára	76.9 A-CDE-
C. 35-44 ára	94.7 AB---F
D. 45-54 ára	92.8 AB---F
E. 55-64 ára	87.8 AB---F
F. 65 ára eða eldri	75.8 --CDE-
Búseta	
A. Höfuðborgarsvæðið	77.2 -B
B. Landsbyggðin	91.1 A-

Hversu stórt er húsnæðið/rýmið sem þú leigir í fermetrum?



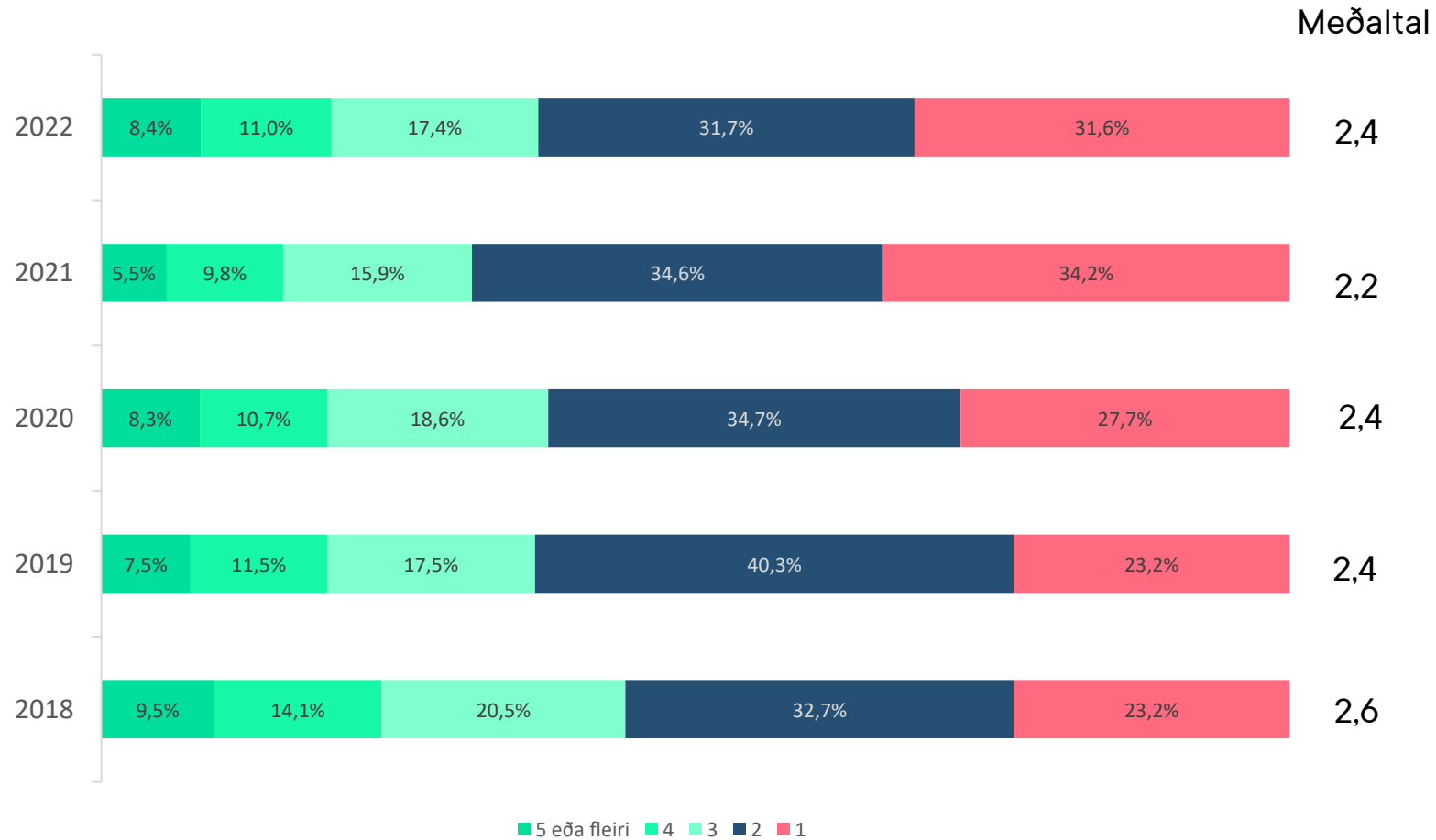
	Meðaltal í m2
Heimilistekjur	
A. Lægri en 400 þúsund	71.0 --CD
B. 400 til 549 þúsund	74.7 --CD
C. 550 til 799 þúsund	86.9 AB-D
D. 800 þúsund eða meira	96.2 ABC-
Menntun	
A. Grunnskólapróf eða minna	79.9 --C-
B. Framhaldsskólapróf eða iðnmenntun	82.2 --C-
C. Grunnnám í háskóla	90.7 AB--
D. Framhaldsnám í háskóla	82.3 ----
Fjárhagur heimilisins	
A. Ég get/við getum safnað talsverðu sparifé	87.9 --D-
B. Ég get/við getum safnað svolitlu sparifé	83.7 --D-
C. Endar ná saman með naumindum	84.5 --D-
D. Ég nota/við notum sparifé til að ná endum saman	68.0 ABC-E
E. Ég safna/við söfnum skuldum	86.4 --D-
Húsnæðisöryggi	
A. Sammála	82.8 ---
B. Hvorki né	81.0 ---
C. Ósammála	84.7 ---

Hversu stórt er húsnæðið/rýmið sem þú leigir í fermetrum?

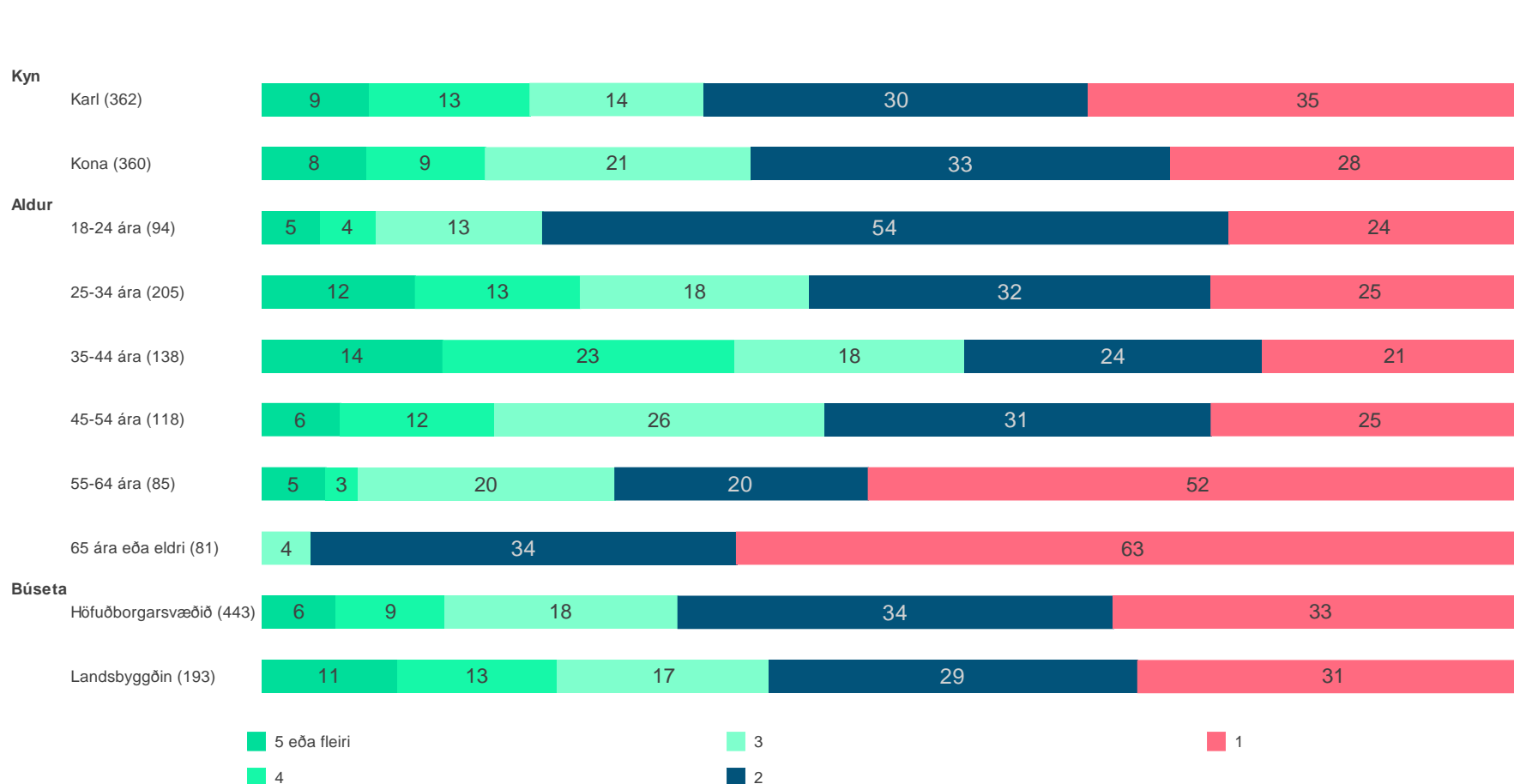


	Meðaltal í m2
Tími í núverandi húsnæði	
A. Skemur en 1 ár	78.1 ---E
B. 1 ár	77.7 ---E
C. 2 ár	79.4 ---E
D. 3 ár	77.5 ---E
E. 4 ár eða lengur	93.6 ABCD-
Ástæða	
A. Ég er leigjandi tímabundið	75.4 -BC
B. Ég er leigjandi af nauðsyn	83.4 A-C
C. Ég er leigjandi vegna þess að ég vil vera á leigumarkaði	92.5 AB-
Leigir þú...?	
A. Af einstaklingi á almennum markaði	86.3 -BC-EF-
B. Af ættingjum og vinum	75.6 A-C-E-G
C. Af einkareknu leigufélagi	98.5 AB-DE...
D. Af óhagnaðardrifnu leigufélagi	78.6 --C-E--
E. Á stúdentagörðum	50.1 ABCD-...
F. Af sveitarfélagi	77.2 A-C-E--
G. Annars staðar	87.1 -BC-E--
Upphæð leigu	
A. Lægri en 100 þúsund kr.	65.9 --CDE
B. 100 til 139 þúsund kr.	62.7 --CDE
C. 140 til 179 þúsund kr.	76.1 AB-DE
D. 180 til 219 þúsund kr.	93.2 ABC-E
E. 220 þúsund kr. eða hærra	103.0 ABCD-

Hversu margir að þér meðtöldum/meðtalinni búa í íbúðinni/rýminu sem þú/þið greiðið leigu af?

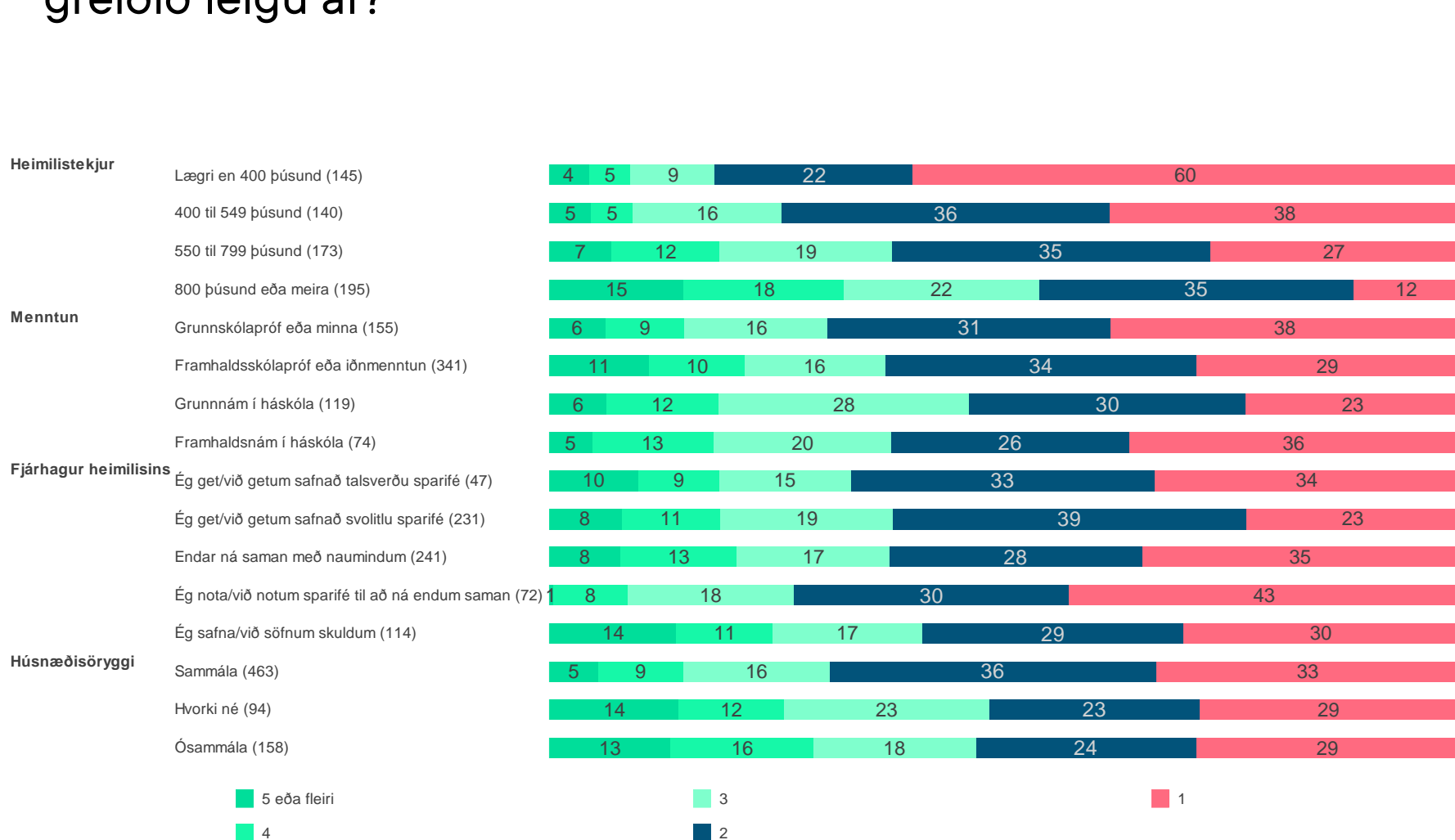


Hversu margir að þér meðtöldum/meðtalinni búa í íbúðinni/rýminu sem þú/þið greiðið leigu af?



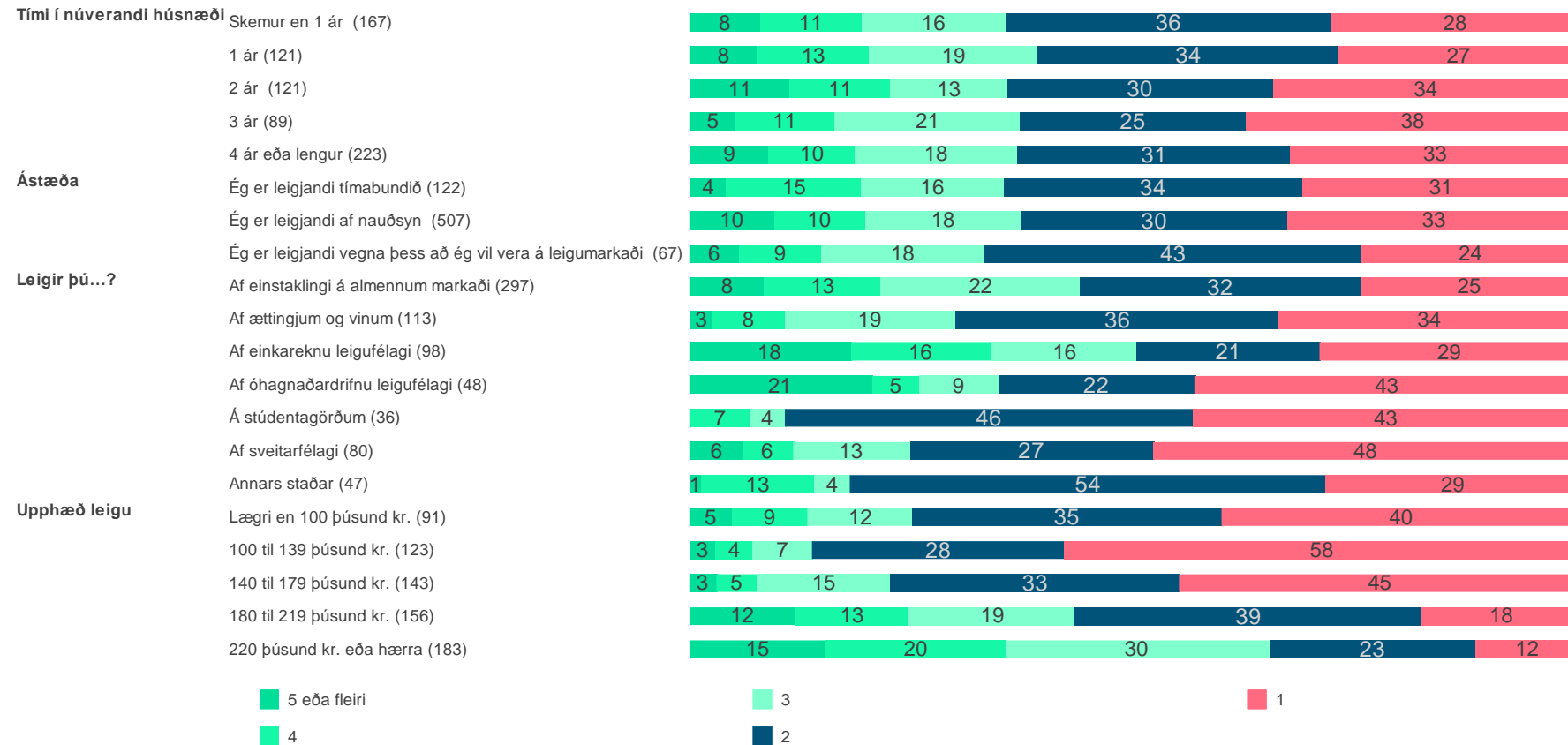
	Meðalfjöldi
Kyn	
A. Karl	2.3 --
B. Kona	2.4 --
Aldur	
A. 18-24 ára	2.2 -BC-F
B. 25-34 ára	2.6 A--EF
C. 35-44 ára	2.9 A--DEF
D. 45-54 ára	2.5 --C-EF
E. 55-64 ára	1.9 -BCD-F
F. 65 ára eða eldri	1.4 ABCDE-
Búseta	
A. Höfuðborgarsvæðið	2.2 -B
B. Landsbyggðin	2.5 A-

Hversu margir að þér meðtöldum/meðtalinni búa í íbúðinni/rýminu sem þú/þið greiðið leigu af?



	Meðalfjöldi
Heimilistekjur	
A. Lægri en 400 þúsund	1.7 -BCD
B. 400 til 549 þúsund	2.1 A-CD
C. 550 til 799 þúsund	2.4 AB-D
D. 800 þúsund eða meira	3.0 ABC-
Menntun	
A. Grunnskólapróf eða minna	2.2 -BC-
B. Framhaldsskólapróf eða iðmenntun	2.4 A---
C. Grunnám í háskóla	2.6 A---
D. Framhaldsnám í háskóla	2.3 ----
Fjárhagur heimilisins	
A. Ég get/við getum safnað talsverðu sparifé	2.4 -----
B. Ég get/við getum safnað svolitlu sparifé	2.4 ---D-
C. Endar ná saman með naumindum	2.4 ---D-
D. Ég nota/við notum sparifé til að ná endum saman	1.9 -BC-E
E. Ég safna/við söfnum skuldum	2.6 ---D-
Húsnæðisöryggi	
A. Sammála	2.2 -BC
B. Hvorki né	2.7 A--
C. Ósammála	2.7 A--

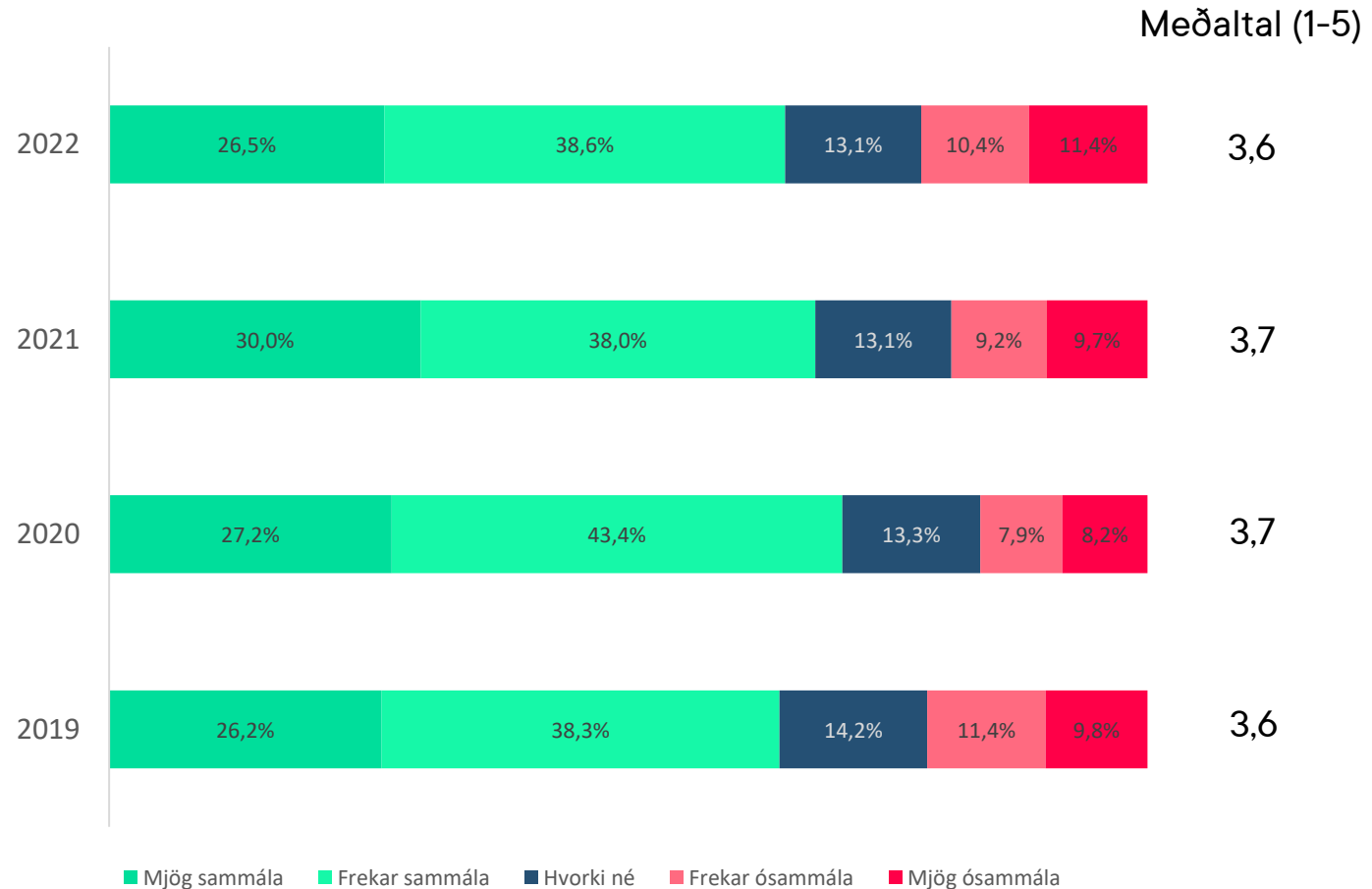
Hversu margir að þér meðtöldum/meðtalinni búa í íbúðinni/rýminu sem þú/bið greiðið leigu af?



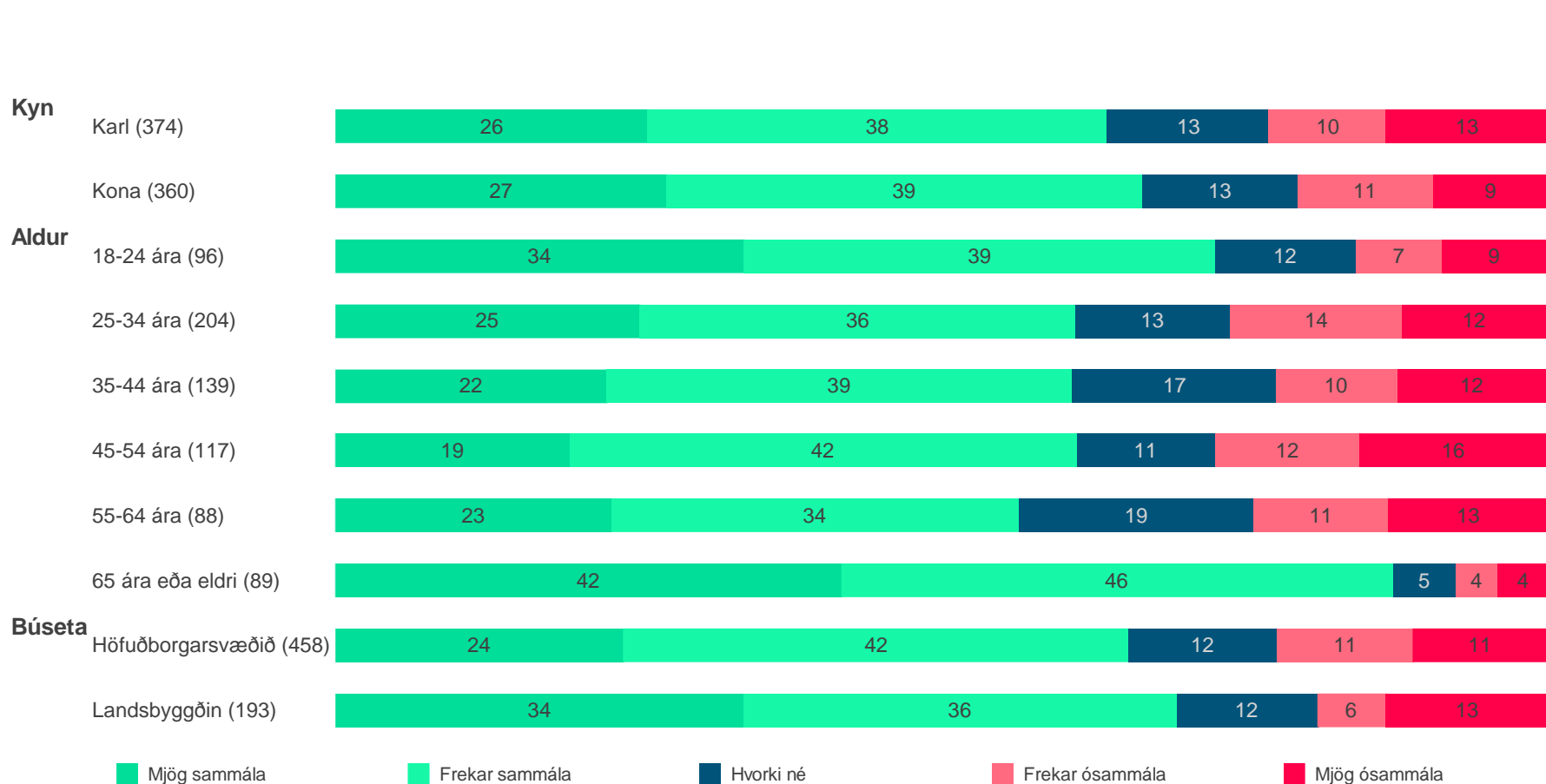
	Meðalfjöldi
Tími í núverandi húsnæði	
A. Skemur en 1 ár	2.4
B. 1 ár	2.4
C. 2 ár	2.4
D. 3 ár	2.2
E. 4 ár eða lengur	2.4
Ástæða	
A. Ég er leigjandi tímabundið	2.3
B. Ég er leigjandi af nauðsyn	2.4
C. Ég er leigjandi vegna þess að ég vil vera á leigumarkaði	2.4
Leigir þú...?	
A. Af einstaklingi á almennum markaði	2.5
B. Af ættingjum og vinum	2.1
C. Af einkareknu leigufélagi	2.8
D. Af óhagnaðardrifnu leigufélagi	2.5
E. Á stúdentagörðum	1.7
F. Af sveitarfélagi	2.0
G. Annars staðar	2.0
Upphæð leigu	
A. Lægrri en 100 þúsund kr.	2.1
B. 100 til 139 þúsund kr.	1.7
C. 140 til 179 þúsund kr.	1.9
D. 180 til 219 þúsund kr.	2.7
E. 220 þúsund kr. eða hærra	3.1

Hversu sammála eða ósammála ert þú eftirfarandi fullyrðingu? Ég tel mig búa við húsnæðisöryggi

Fjöldi svara	741 100.0%
Meðaltal (1-5)	3.6
Mjög sammála	195 26.3%
Frekar sammála	283 38.3%
Hvorki né	96 12.9%
Frekar ósammála	76 10.3%
Mjög ósammála	83 11.3%
Veit ekki	4 0.5%
Vil ekki svara	3 0.4%

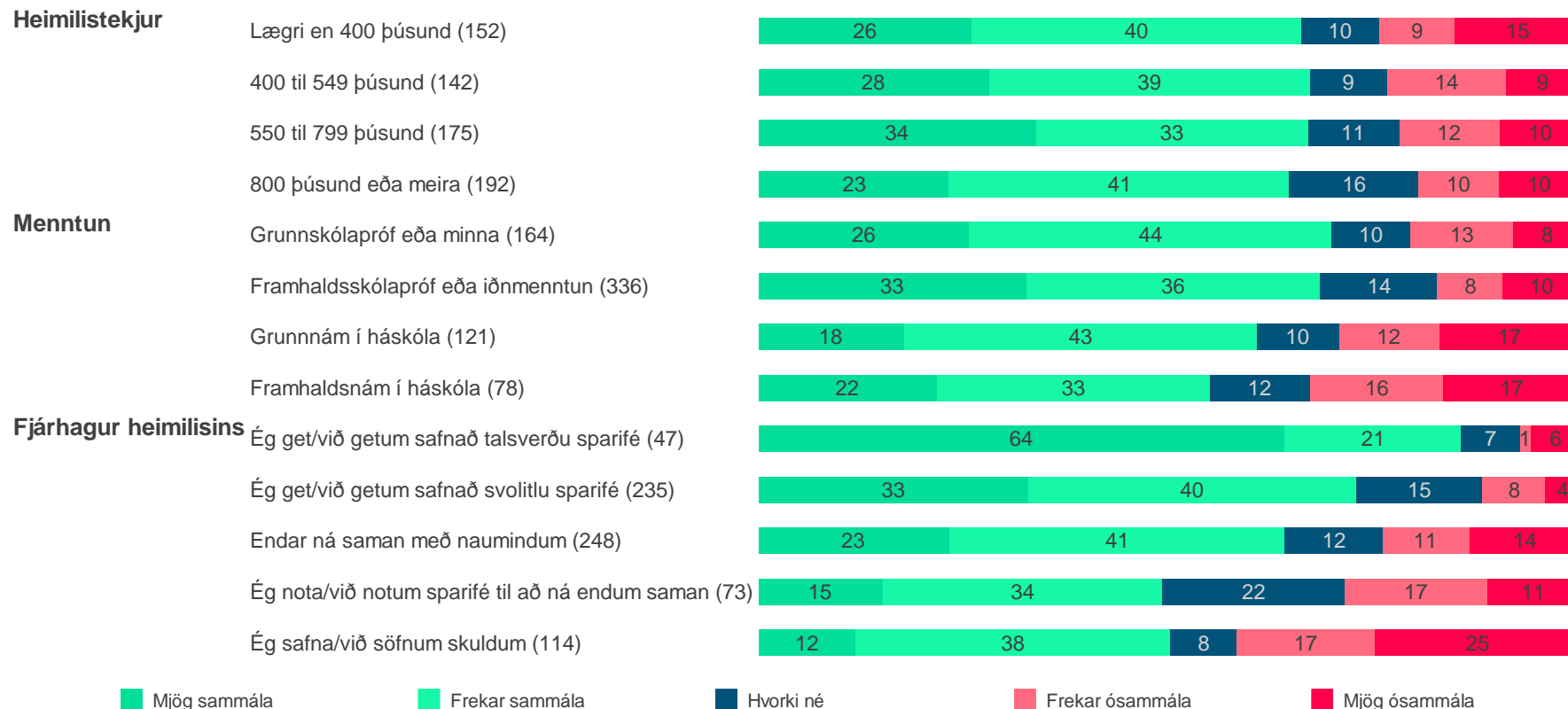


Hversu sammála eða ósammála ert þú eftirfarandi fullyrðingu? Ég tel mig búa við húsnæðisöryggi



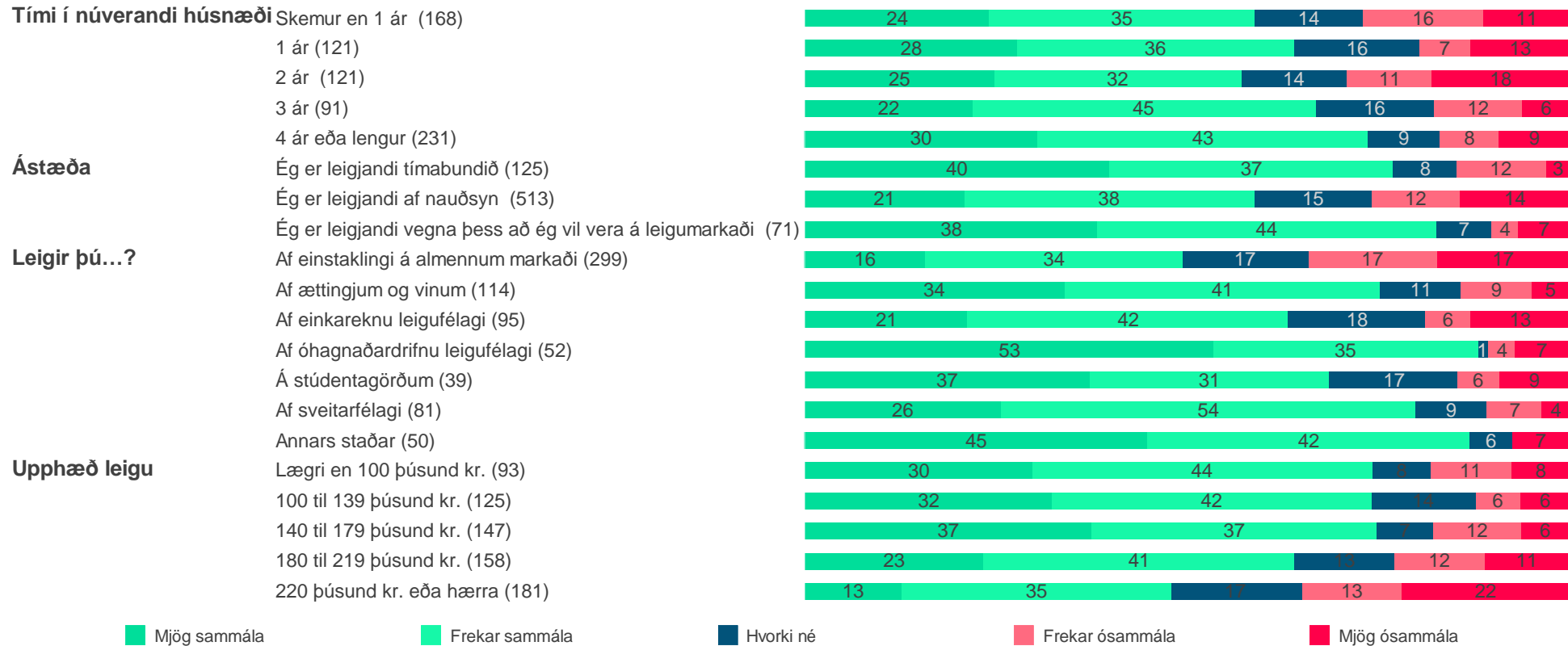
	Meðaltal	Munur á milli hópa
Kyn		
A. Karl	3.5	--
B. Kona	3.6	--
Aldur		
A. 18-24 ára	3.8	-BCD-EF
B. 25-34 ára	3.5	A----F
C. 35-44 ára	3.5	A----F
D. 45-54 ára	3.4	A----F
E. 55-64 ára	3.4	A----F
F. 65 ára eða eldri	4.2	ABC-DE-
Búseta		
A. Höfuðborgarsvæðið	3.6	--
B. Landsbyggðin	3.7	--

Hversu sammála eða ósammála ert þú eftirfarandi fullyrðingu? Ég tel mig búa við húsnæðisöryggi



	Meðaltal	Munur á milli hópa
Heimilistekjur		
A. Lægri en 400 þúsund	3.5	----
B. 400 til 549 þúsund	3.6	----
C. 550 til 799 þúsund	3.7	----
D. 800 þúsund eða meira	3.6	----
Menntun		
A. Grunnskólapróf eða minna	3.7	--CD
B. Framhaldsskólapróf eða iðmenntun	3.7	--CD
C. Grunnnám í háskóla	3.3	AB--
D. Framhaldsnám í háskóla	3.3	AB--
Fjárhagur heimilisins		
A. Ég get/við getum safnað talsverðu sparifé	4.4	-BCD-E
B. Ég get/við getum safnað svolitlu sparifé	3.9	A-CDE
C. Endar ná saman með naumindum	3.5	AB--E
D. Ég nota/við notum sparifé til að ná endum saman	3.2	AB---
E. Ég safna/við söfnum skuldum	3.0	ABC--

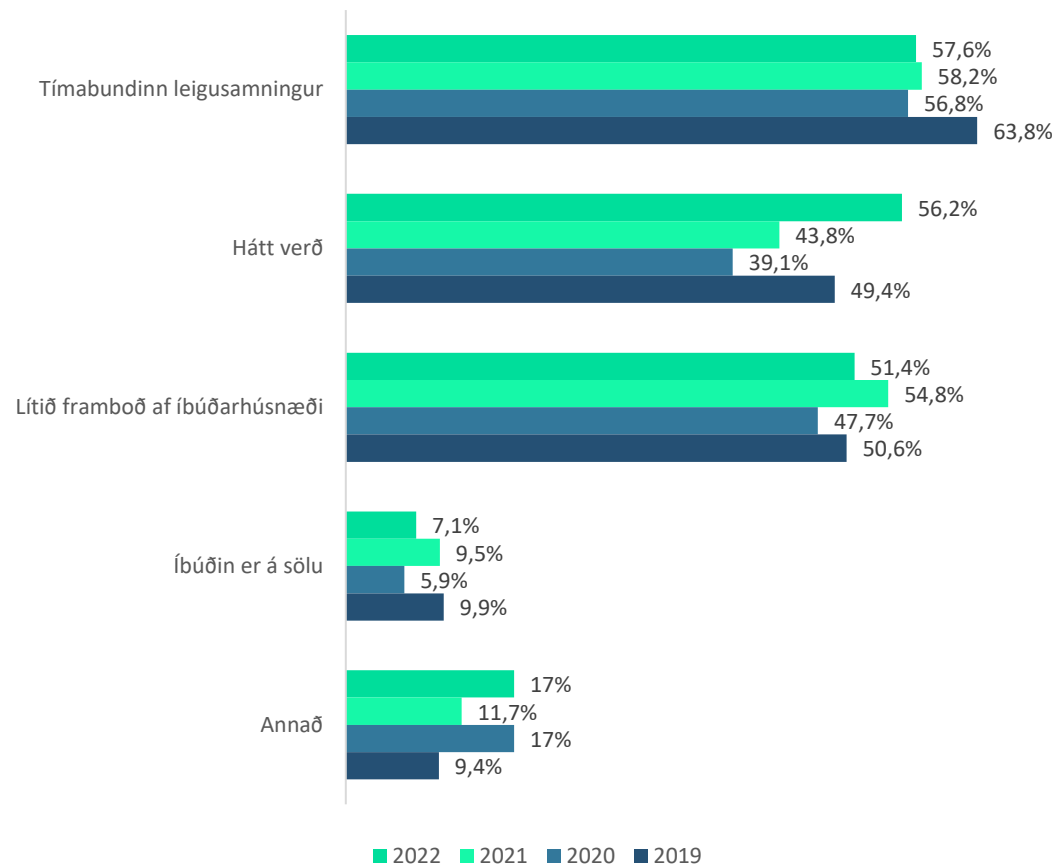
Hversu sammála eða ósammála ert þú eftirfarandi fullyrðingu? Ég tel mig búa við húsnæðisöryggi



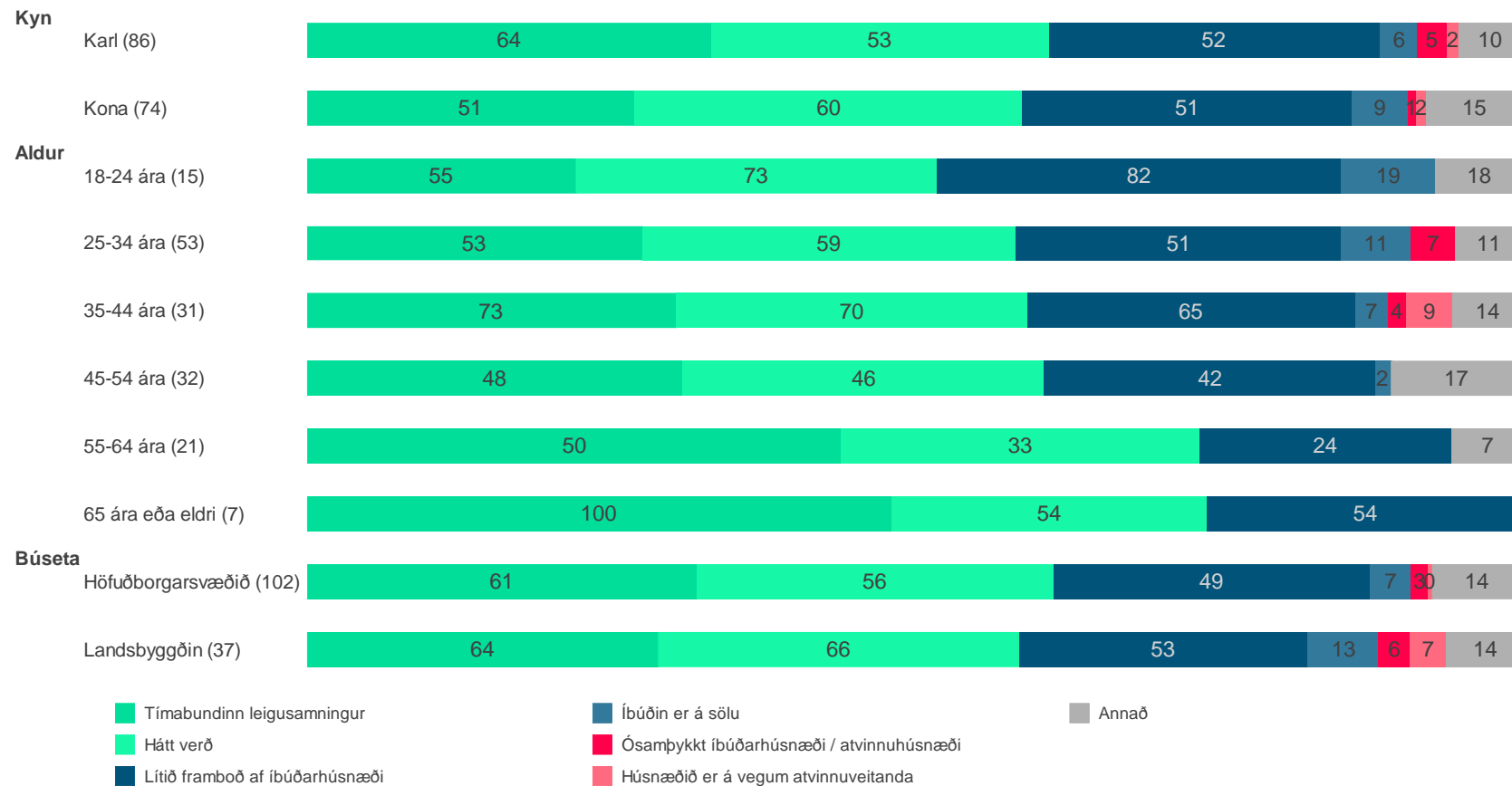
Tími í núverandi húsnæði	Meðaltal	Munur á milli hópa
A. Skemur en 1 ár	3.4	---E
B. 1 ár	3.6	----
C. 2 ár	3.3	---E
D. 3 ár	3.6	----
E. 4 ár eða lengur	3.8	A-C--
Ástæða		
A. Ég er leigjandi tímabundið	4.0	-B-
B. Ég er leigjandi af nauðsyn	3.4	A-C
C. Ég er leigjandi vegna þess að ég vil vera á leigumarkaði	4.0	-B-
Leigir þú...?		
A. Af einstaklingi á almennum markaði	3.1	-BCD-EFG
B. Af ættingjum og vinum	3.9	A-C----
C. Af einkareknu leigufélagi	3.5	AB-D-FG
D. Af óhagnaðardrifnu leigufélagi	4.2	A-C----
E. Á stúdentagörðum	3.8	A-----
F. Af sveitarfélagi	3.9	A-C----
G. Annars staðar	4.2	A-C----
Upphæð leigu		
A. Lægri en 100 þúsund kr.	3.8	---E
B. 100 til 139 þúsund kr.	3.9	---DE
C. 140 til 179 þúsund kr.	3.9	---DE
D. 180 til 219 þúsund kr.	3.5	-BC-E
E. 220 þúsund kr. eða hærra	3.0	ABC...

Hver er helsta ástæðan fyrir því að þú teljir þig ekki búa við húsnæðisöryggi?

Fjöldi svara	160 100.0%
Tímabundinn leigusamningur	92 57.6%
Hátt verð	90 56.2%
Lítið framboð af íbúðarhúsnæði	82 51.4%
Íbúðin er á sölu	11 7.1%
Ósamþykkt íbúðarhúsnæði / atvinnuhúsnæði	5 3.0%
Húsnæðið er á vegum atvinnuveitanda	3 1.8%
Annað	20 12.2%
Veit ekki	-
Vil ekki svara	-



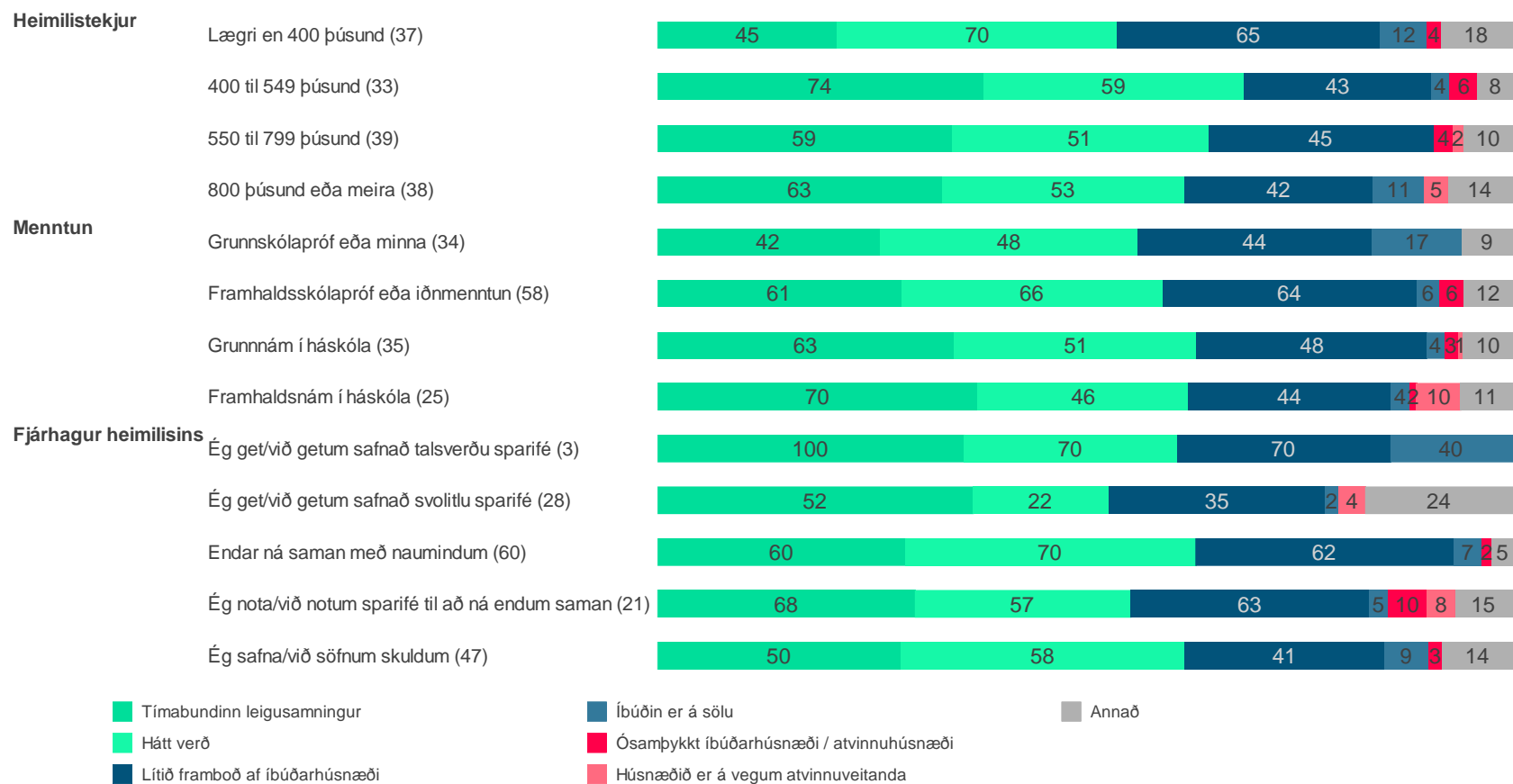
Hver er helsta ástæðan fyrir því að þú teljir þig ekki búa við húsnæðisöryggi?



Hver er helsta ástæðan fyrir því að þú teljir þig ekki búa við húsnæðisöryggi?

	Tímabundinn l- eigusamningur	Hátt verð	Lítið framboð af íbúðarhúsn- æði	Íbúði- n er á sölu	Ósamþykkt íbú- ðarhúsnæði / a- tvinnuhúsnæði	Húsnæðið er á vegum atvinnu- veitanda	Annað
Kyn							
A. Karl	63.5% --	52.8% --	51.9% --	5.8% --	4.6% --	1.9% --	10.0% --
B. Kona	50.7% --	60.0% --	50.8% --	8.7% --	1.2% --	1.6% --	14.9% --
Aldur							
A. 18-24 ára	54.9% ----F	73.4% ----E-	82.2% -B-DE-	19.2% ---DE-	- -----	- -----	17.8% -----
B. 25-34 ára	52.8% ----F	58.7% ----E-	51.2% A--E-	10.9% -----	6.9% -----	- -C---	10.7% -----
C. 35-44 ára	73.4% ---D--	70.0% ---E-	65.0% ----E-	6.5% -----	3.8% -----	9.1% -B----	13.9% -----
D. 45-54 ára	47.9% --C--F	46.1% -----	42.0% A----	2.0% A----	- -----	- -----	16.8% -----
E. 55-64 ára	49.8% ----F	33.3% ABC---	23.5% ABC---	- A----	- -----	- -----	6.6% -----
F. 65 ára eða eldri	100.0% AB-DE-	53.9% -----	53.9% -----	- -----	- -----	- -----	- -----
Búseta							
A. Höfuðborgarsvæðið	60.8% --	55.5% --	49.2% --	6.5% --	2.7% --	0.4% -B	14.2% --
B. Landsbyggðin	64.1% --	65.6% --	52.6% --	13.0% --	5.8% --	6.6% A-	13.8% --

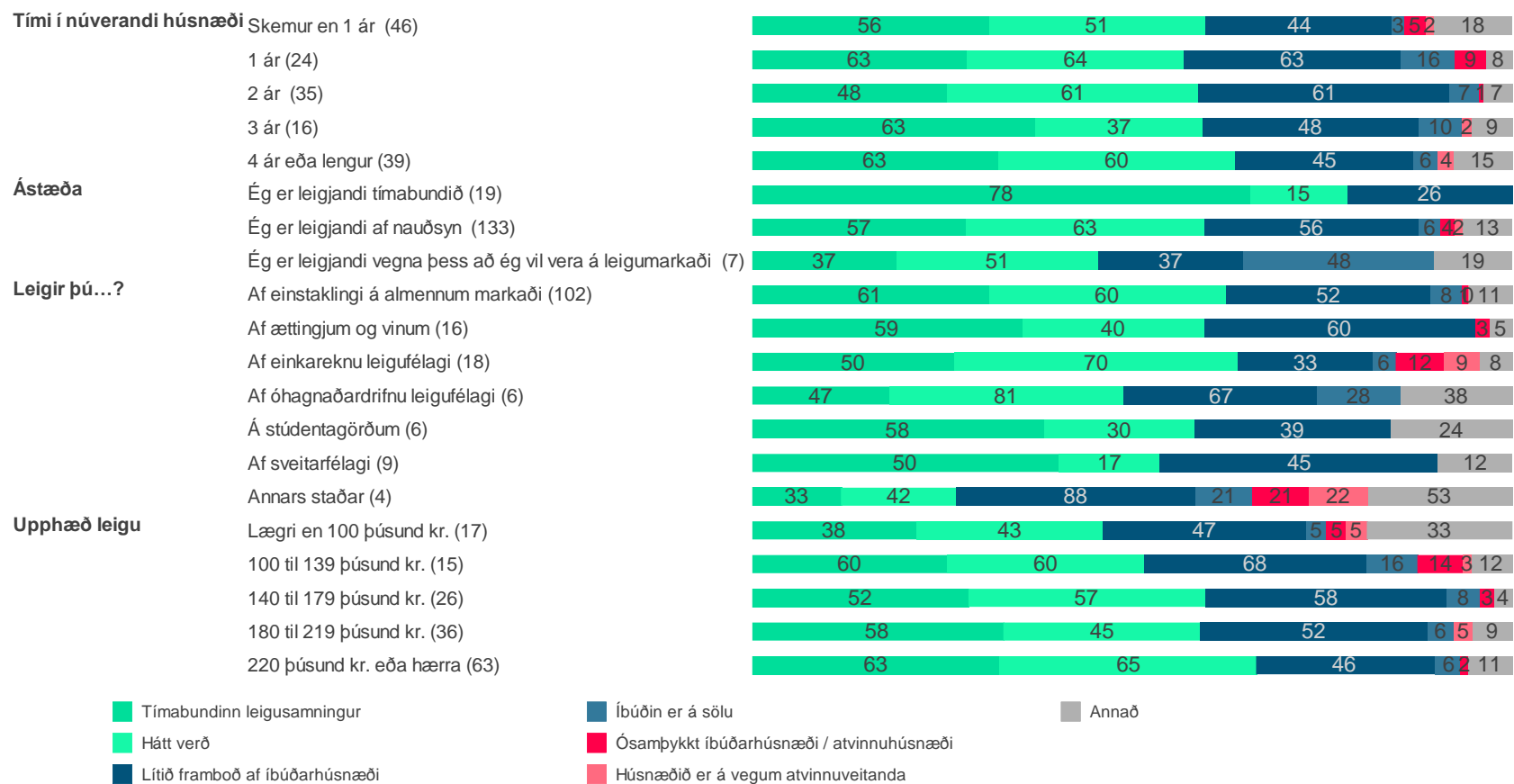
Hver er helsta ástæðan fyrir því að þú teljir þig ekki búa við húsnæðisöryggi?



Hver er helsta ástæðan fyrir því að þú teljir þig ekki búa við húsnæðisöryggi?

	Tímabundinn l- eigusamningur	Hátt verð	Lítið framboð af íbúðarhúsnæði	Íbúðir er á sölu	Ósamþykkt íbúðarhúsnæði / atvinnuhúsnæði	Húsnæðið er á vegum atvinnuveitanda	Annað
Heimilistekjur							
A. Lægri en 400 þúsund	44.9% -B--	69.8% ----	65.4% ---D	11.7% -C-	3.5% ----	- ----	17.6% ----
B. 400 til 549 þúsund	74.3% A---	59.0% ----	42.6% ----	4.1% ----	6.4% ----	- ----	7.8% ----
C. 550 til 799 þúsund	58.5% ----	50.6% ----	44.7% ----	- A--D	3.7% ----	2.1% ----	9.6% ----
D. 800 þúsund eða meira	63.0% ----	53.3% ----	41.5% A---	11.4% -C-	- ----	5.3% ----	14.0% ----
Menntun							
A. Grunnskólapróf eða minna	41.6% --D	47.9% ----	43.9% ----	16.6% ----	- ----	- ----	9.3% ----
B. Framhaldsskólapróf eða iðmenntun	61.4% ----	65.8% ----	63.7% ----	5.8% ----	5.9% ----	- --D	12.2% ----
C. Grunnám í háskóla	63.0% ----	51.2% ----	48.4% ----	3.8% ----	2.9% ----	1.1% ----	10.3% ----
D. Framhaldsnám í háskóla	69.7% A---	46.0% ----	43.9% ----	4.1% ----	1.5% ----	9.5% -B--	11.3% ----
Fjárhagur heimilisins							
A. Ég get/við getum safnað talsverðu sparifé	100.0% -----	69.5% -----	69.5% -----	39.5% -BCD-	- ----	- ----	- ----
B. Ég get/við getum safnað svolitlu sparifé	51.7% -----	22.2% --CDE	35.4% -C--	2.3% A---	- ----	4.3% ----	24.0% -C--
C. Endar ná saman með naumindum	59.6% -----	69.5% -B---	62.1% -B-E	6.7% A---	2.4% ----	- --D-	4.8% -B---
D. Ég nota/við notum sparifé til að ná endum saman	68.3% -----	57.3% -B---	63.2% -----	4.9% A---	10.2% -----	7.7% -C-	15.0% -----
E. Ég safna/við söfnum skuldum	50.3% -----	58.4% -B---	41.3% -C--	9.2% ----	2.7% -----	- ----	14.4% -----
Húsnæðisöryggi							
A. Sammála	- ---	- ---	- ---	- ---	- ---	- ---	- ---
B. Hvorki né	- ---	- ---	- ---	- ---	- ---	- ---	- ---
C. Ósammála	57.6% ---	56.2% ---	51.4% ---	7.1% ---	3.0% ---	1.8% ---	12.2% ---

Hver er helsta ástæðan fyrir því að þú teljir þig ekki búa við húsnæðisöryggi?

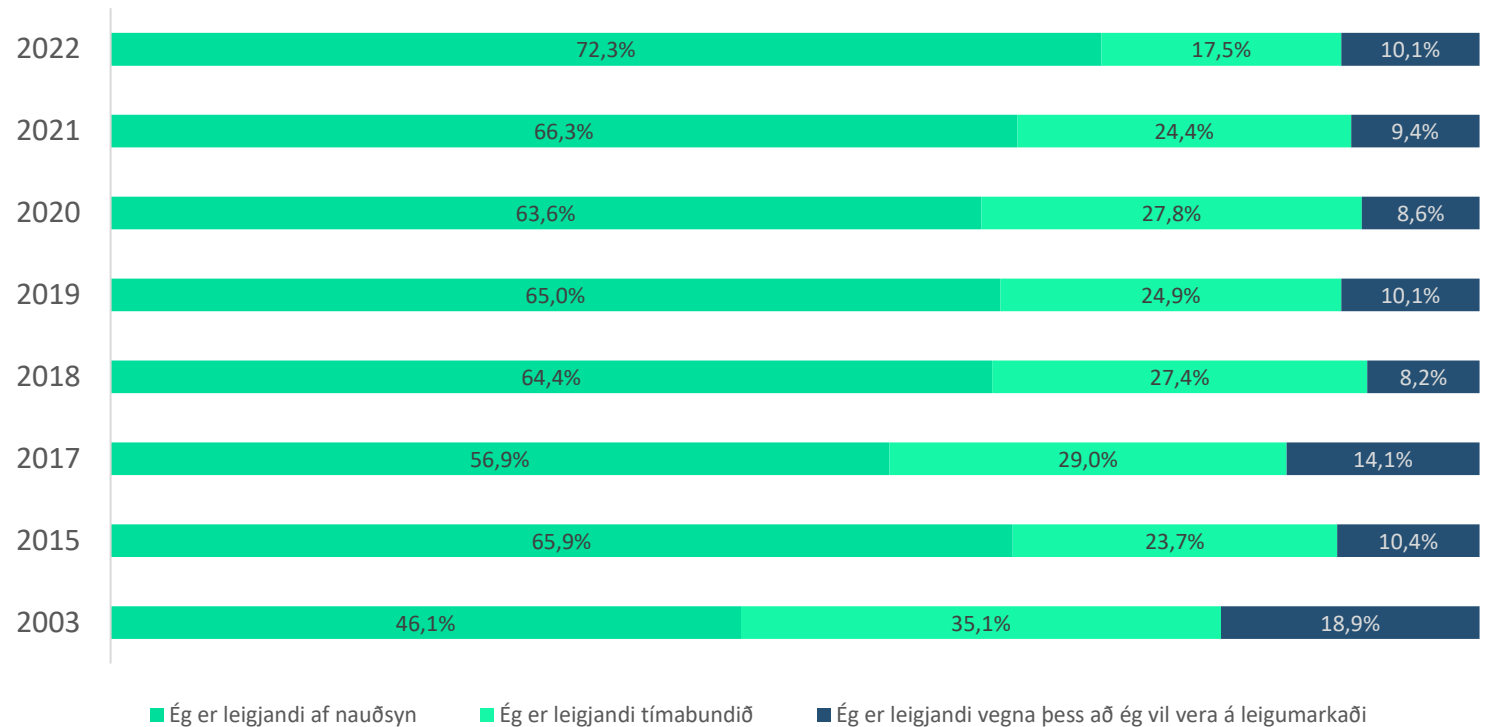


Hver er helsta ástæðan fyrir því að þú teljir þig ekki búa við húsnæðisöryggi?

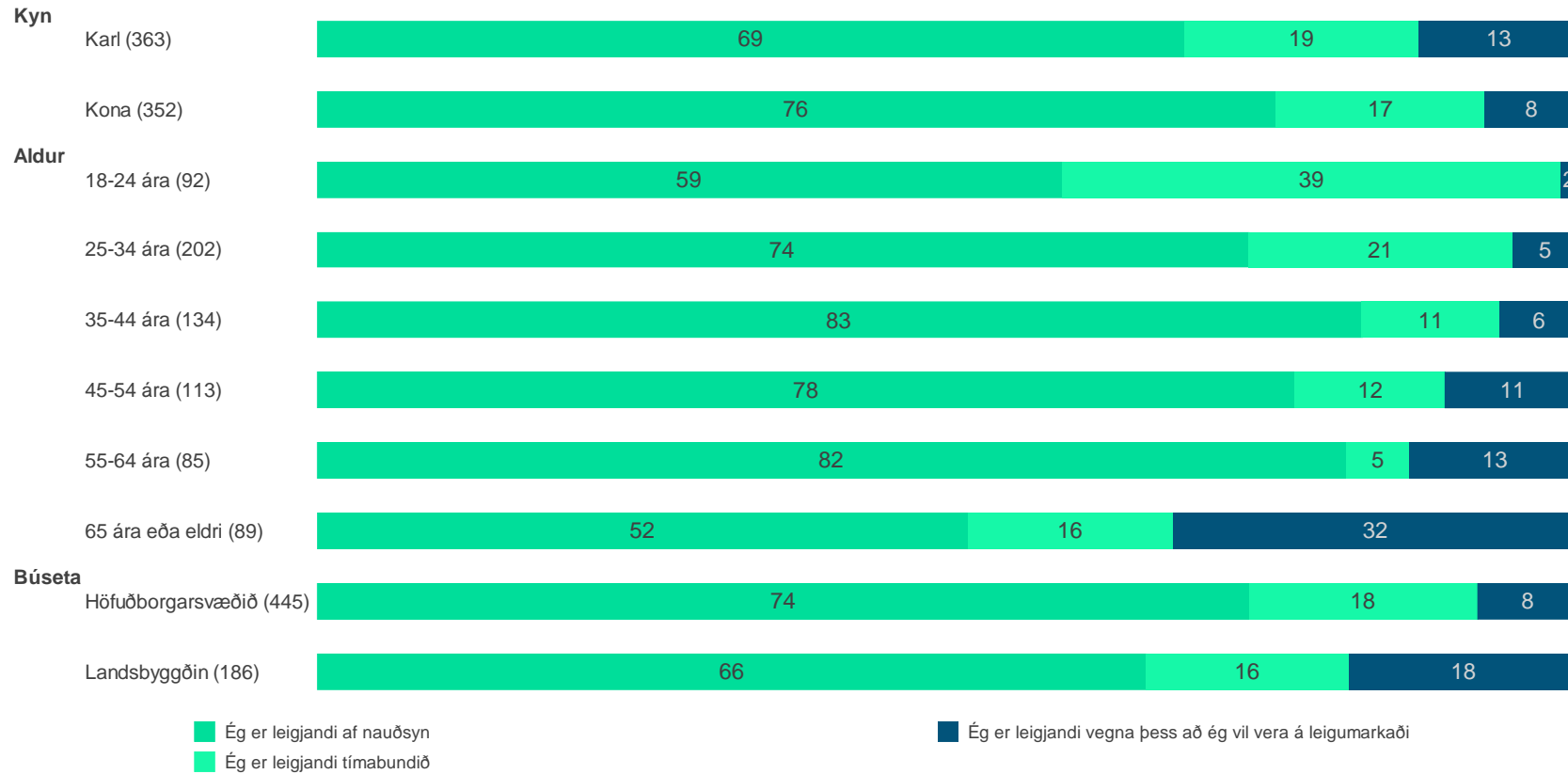
	Tímabundinn l-eigusamningur	Hátt verð	Litið framboð af íbúðarhúsnæði	Íbúðin er á sölu	Ósamþykkt íbúðarhúsnæði / atvinnuhúsnæði	Húsnæðið er á vegum atvinnuveitanda	Annað
Tími í núverandi húsnæði							
A. Skemur en 1 ár	56.1% -----	51.4% -----	44.1% -----	2.8% -B---	5.1% -----	1.8% -----	18.3% -----
B. 1 ár	63.0% -----	63.6% -----	63.4% -----	15.7% A----	9.0% -----	- -----	7.5% -----
C. 2 ár	47.5% -----	61.3% -----	61.2% -----	7.0% -----	1.1% -----	- -----	6.7% -----
D. 3 ár	63.4% -----	37.4% -----	48.0% -----	9.6% -----	- -----	2.4% -----	8.7% -----
E. 4 ár eða lengur	62.6% -----	60.2% -----	45.2% -----	6.1% -----	- -----	4.1% -----	14.5% -----
Ástæða							
A. Ég er leigjandi tímabundið	77.9% --C	15.1% -B-	25.6% -B-	- -C	- ---	- ---	- ---
B. Ég er leigjandi af nauðsyn	56.5% ---	62.7% A--	56.3% A--	6.0% -C	3.7% ---	2.1% ---	12.7% ---
C. Ég er leigjandi vegna þess að ég vil vera á leigumarkaði	36.5% A--	51.1% ---	36.5% ---	48.2% AB-	- ---	- ---	19.4% ---
Leigir þú...?							
A. Af einstaklingi á almennum markaði	60.6% -----	60.3% ----F-	52.4% -----	7.9% -----	1.4% -C--G	0.4% -C--G	10.7% -----G
B. Af ættingjum og vinum	59.4% -----	39.8% -----	59.5% -----	- -D--	3.1% -----	- -----	4.7% ---D-G
C. Af einkareknu leigufélagi	50.3% -----	70.4% ----F-	33.3% -----	5.7% -----	11.9% A-----	9.1% A-----	7.6% -----G
D. Af óhagnaðardrifnu leigufélagi	47.3% -----	81.1% ----F-	66.7% -----	28.4% -B----	- -----	- -----	38.3% -B----
E. Á stúdentagörðum	58.0% -----	29.6% -----	38.8% -----	- -----	- -----	- -----	23.9% -----
F. Af sveitarfélagi	50.2% -----	16.5% A-CD-	45.4% -----	- -----	- -----	- -----	11.9% -----
G. Annars staðar	33.0% -----	42.4% -----	87.9% -----	20.9% -----	20.9% A-----	21.5% A-----	52.7% ABC---
Upphæð leigu							
A. Lægrí en 100 þúsund kr.	38.1% -----	42.9% -----	46.9% -----	4.6% -----	4.6% -----	4.7% -----	33.3% --CDE
B. 100 til 139 þúsund kr.	59.9% -----	60.4% -----	68.4% -----	15.6% -----	14.0% --DE	2.5% -----	12.2% -----
C. 140 til 179 þúsund kr.	52.0% -----	56.8% -----	57.7% -----	8.1% -----	3.4% -----	- -----	4.0% A----
D. 180 til 219 þúsund kr.	57.6% -----	45.1% -----	52.2% -----	5.6% -----	- -B---	4.5% -----	8.8% A----
E. 220 þúsund kr. eða hærra	63.3% -----	65.1% -----	45.7% -----	6.4% -----	1.6% -B---	- -----	11.1% A----

Hver eftirtalinna fullyrðinga á best við um þig?

Fjöldi svara	741 100.0%
Ég er leigjandi af nauðsyn	517 69.8%
Ég er leigjandi tímabundið	125 16.9%
Ég er leigjandi vegna þess að ég vil vera á leigumarkaði	72 9.8%
Veit ekki	15 2.0%
Vil ekki svara	11 1.5%



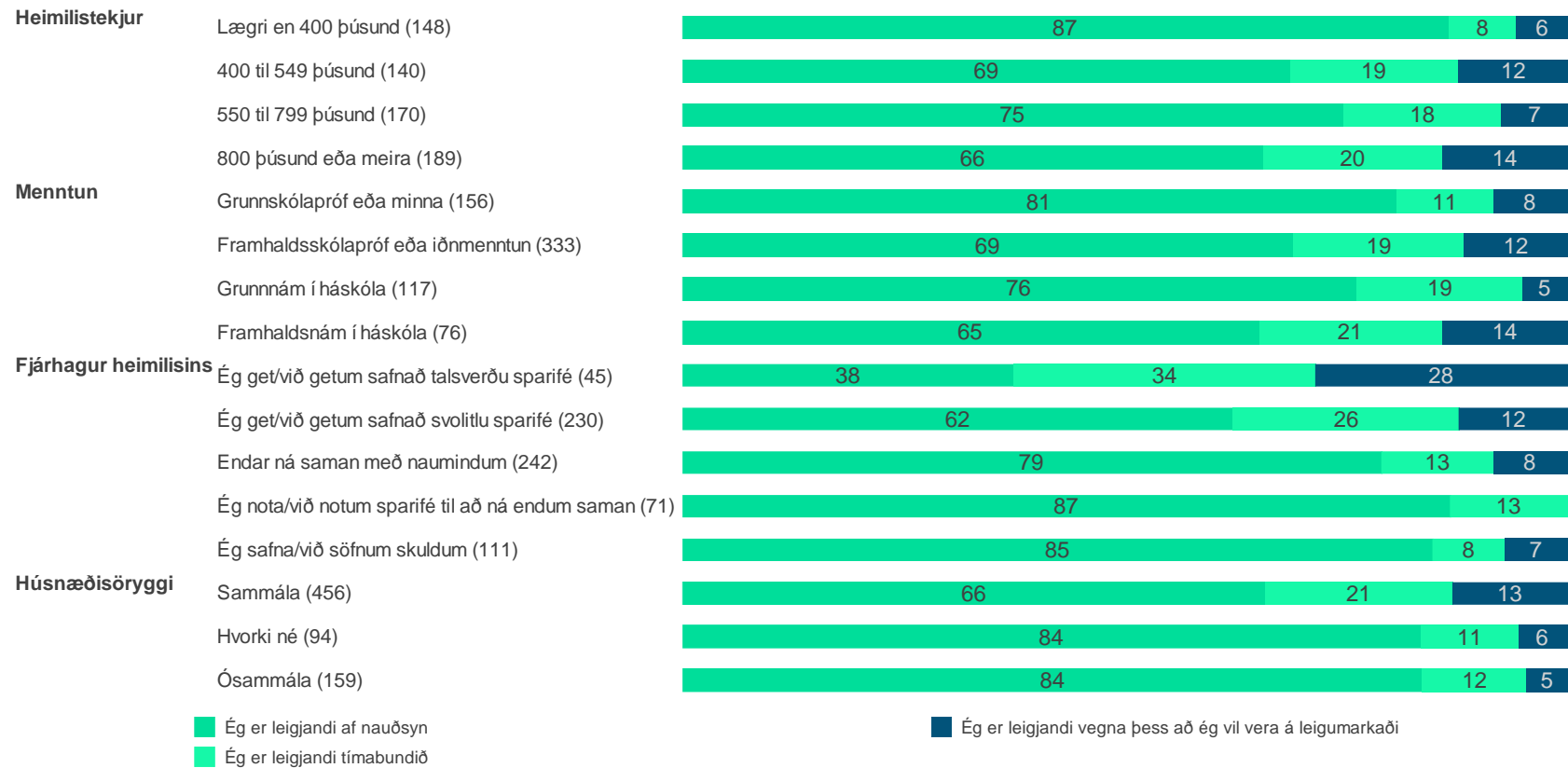
Hver eftirtalinna fullyrðinga á best við um þig?



Hver eftirtalinna fullyrðinga á best við um þig?

	Ég er leigjandi af nauðsyn	Ég er leigjandi tímabundið	Ég er leigjandi vegna þess að ég vil vera á leigumarkaði
Kyn			
A. Karl	68.8% -B	18.6% --	12.7% -B
B. Kona	76.0% A-	16.5% --	7.5% A-
Aldur			
A. 18-24 ára	59.1% -BCDE-	39.4% -BCDEF	1.5% ---DEF
B. 25-34 ára	73.7% A---F	20.9% A-CDE-	5.3% ---EF
C. 35-44 ára	82.8% A---F	10.9% AB----	6.3% ----F
D. 45-54 ára	77.5% A---F	11.9% AB----	10.6% A---F
E. 55-64 ára	81.6% A---F	5.0% AB---F	13.4% AB---F
F. 65 ára eða eldri	51.6% -BCDE-	16.2% A--E-	32.2% ABCDE-
Búseta			
A. Höfuðborgarsvæðið	73.9% -B	18.0% --	8.1% -B
B. Landsbyggðin	65.7% A-	16.1% --	18.2% A-

Hver eftirtalinna fullyrðinga á best við um þig?



Hver eftirtalinna fullyrðinga á best við um þig?

	Ég er leigjandi af nauðsyn	Ég er leigjandi tímabundið	Ég er leigjandi vegna þess að ég vil vera á leigumarkaði
Heimilistekjur			
A. Lægri en 400 þúsund	86.7% -BCD	7.6% -BCD	5.7% ---D
B. 400 til 549 þúsund	68.7% A---	19.1% A---	12.2% ----
C. 550 til 799 þúsund	74.7% A---	17.8% A---	7.4% ---D
D. 800 þúsund eða meira	65.7% A---	20.2% A---	14.1% A-C-
Menntun			
A. Grunnskólapróf eða minna	80.7% -B-D	11.0% -B-D	8.3% ----
B. Framhaldsskólapróf eða iðmenntun	69.0% A---	19.4% A---	11.6% --C-
C. Grunnám í háskóla	76.2% ----	18.7% ----	5.0% -B-D
D. Framhaldsnám í háskóla	65.2% A---	20.7% A---	14.1% --C-
Fjárhagur heimilisins			
A. Ég get/við getum safnað talsverðu sparifé	37.5% -BCDE	34.1% --CDE	28.4% -BCDE
B. Ég get/við getum safnað svolitlu sparifé	62.3% A-CDE	25.5% --CDE	12.2% A--D-
C. Endar ná saman með naumindum	79.1% AB---	12.6% AB---	8.3% A--D-
D. Ég nota/við notum sparifé til að ná endum saman	86.8% AB---	13.2% AB---	- ABC-E
E. Ég safna/við söfnum skuldum	84.8% AB---	8.2% AB---	7.0% A--D-
Húsnæðisöryggi			
A. Sammála	66.0% -BC	21.1% -BC	12.9% -BC
B. Hvorki né	83.5% A--	11.0% A--	5.5% A--
C. Ósammála	83.7% A--	11.7% A--	4.6% A--

Hver eftirtalinna fullyrðinga á best við um þig?

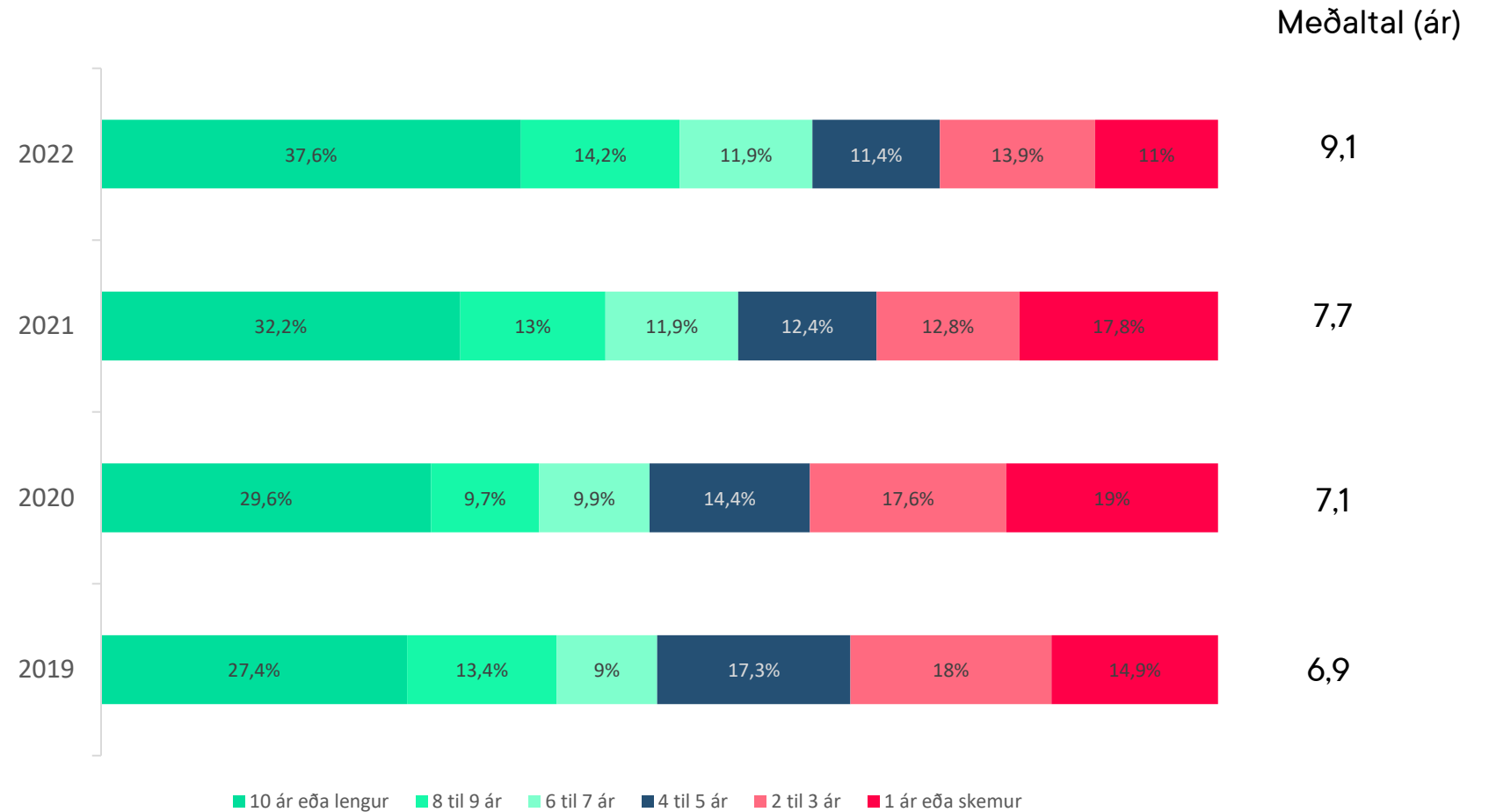


Hver eftirtalinna fullyrðinga á best við um þig?

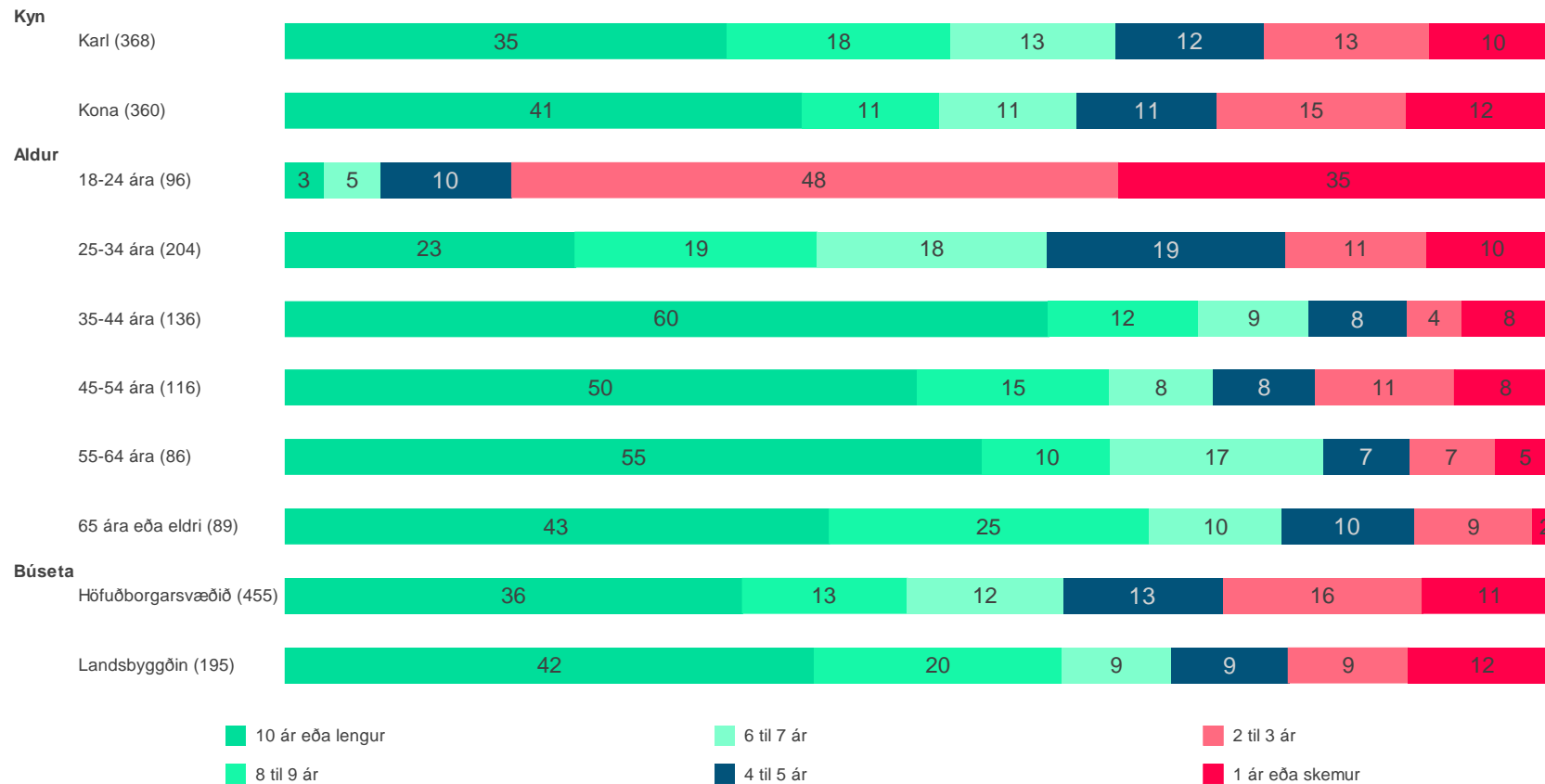
	Ég er leigjandi af nauðsyn	Ég er leigjandi tímabundið	Ég er leigjandi vegna þess að ég vil vera á leigumarkaði
Tími í núverandi húsnæði			
A. Skemur en 1 ár	63.5% --C-E	30.6% --C-E	5.9% ---E
B. 1 ár	67.3% --C-E	21.3% --C-E	11.4% --C--
C. 2 ár	84.9% AB-D-	11.1% AB---	4.0% -B-DE
D. 3 ár	66.2% --C-E	21.0% ---E	12.7% --C--
E. 4 ár eða lengur	77.6% AB-D-	7.4% AB-D-	15.0% A-C--
Leigir þú...?			
A. Af einstaklingi á almennum markaði	70.7% --C--FG	19.1% -BCDE--	10.2% ----EFG
B. Af ættingjum og vinum	65.1% --CD-F-	30.4% A-CD-FG	4.6% -----G
C. Af einkareknu leigufélagi	83.9% AB--E-G	9.2% AB--E--	6.8% -----G
D. Af óhagnaðardrífnu leigufélagi	83.5% -B--E-G	3.2% AB--E--	13.3% ----EFG
E. Á stúdentagörðum	64.9% --CD-F-	35.1% A-CD-FG	- A--D--G
F. Af sveitarfélagi	89.0% AB--E-G	9.9% -B--E--	1.1% A--D--G
G. Annars staðar	51.7% A-CD-F-	7.9% -B--E--	40.4% ABCDEF-
Upphæð leigu			
A. Lægrri en 100 þúsund kr.	51.1% -BCDE	32.6% -BCDE	16.4% --C--
B. 100 til 139 þúsund kr.	75.4% A----	15.9% A----	8.7% -----
C. 140 til 179 þúsund kr.	74.1% A----	18.4% A----	7.5% A----
D. 180 til 219 þúsund kr.	72.3% A----	15.6% A----	12.1% -----
E. 220 þúsund kr. eða hærra	79.3% A----	11.2% A----	9.5% -----

Hversu lengi hefur þú verið á leigumarkaði?

Fjöldi svara	739 100.0%
Skemur en 1 ár	48 6.5%
1 ár	32 4.4%
2 ár	35 4.8%
3 ár	66 8.9%
4 ár	32 4.3%
5 ár	51 6.9%
6 ár	40 5.5%
7 ár	46 6.2%
8 ár	48 6.5%
9 ár	56 7.5%
10 ár eða lengur	274 37.0%
Veit ekki	10 1.4%
Vil ekki svara	1 0.2%

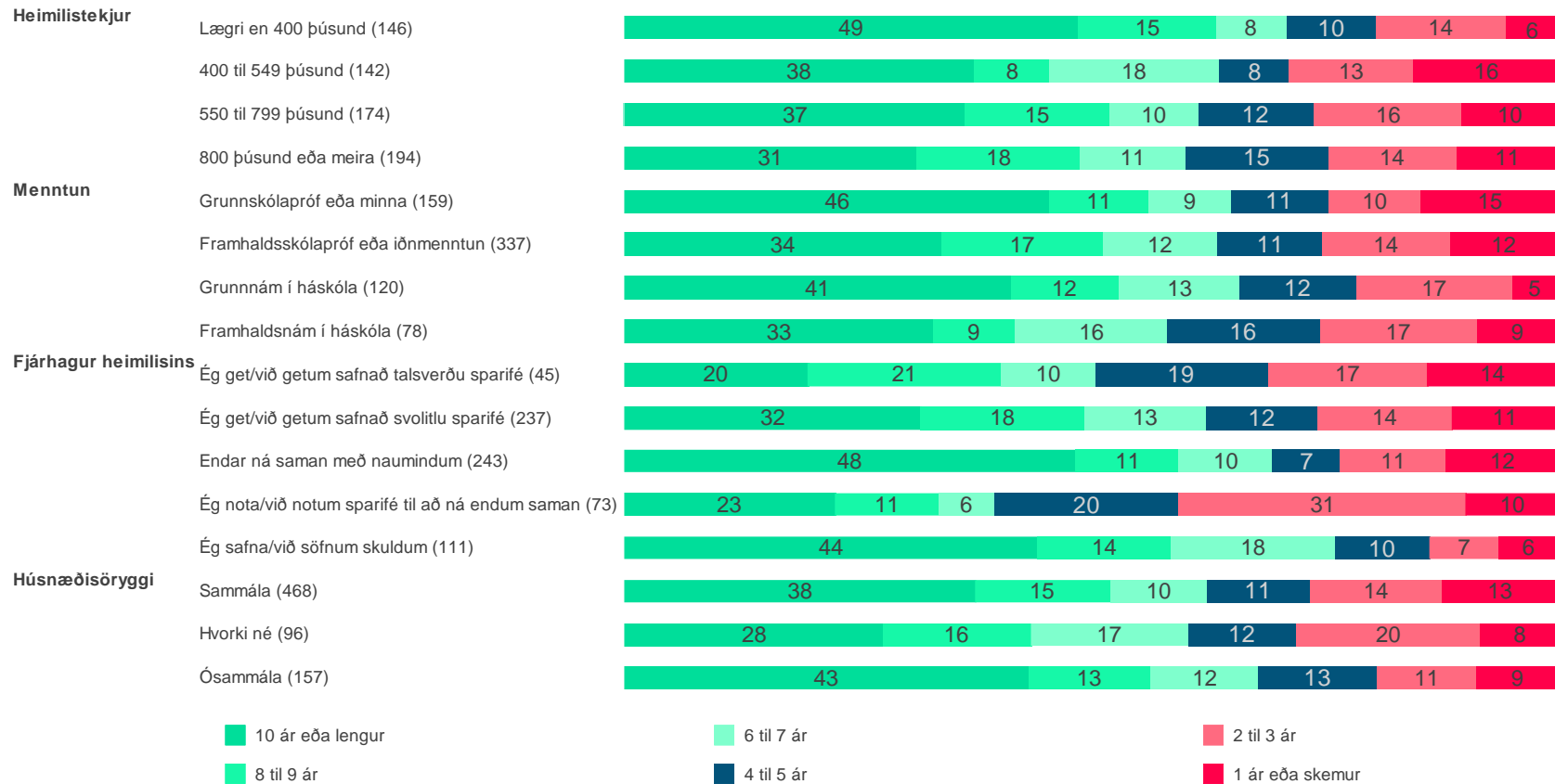


Hversu lengi hefur þú verið á leigumarkaði?



	Meðaltal
Kyn	
A. Karl	9.0 --
B. Kona	9.2 --
Aldur	
A. 18-24 ára	2.7 -BCDEF
B. 25-34 ára	6.9 A-CDEF
C. 35-44 ára	11.7 AB----
D. 45-54 ára	11.3 AB----
E. 55-64 ára	11.4 AB----
F. 65 ára eða eldri	12.1 AB----
Búseta	
A. Höfuðborgarsvæðið	8.8 --
B. Landsbyggðin	9.7 --

Hversu lengi hefur þú verið á leigumarkaði?



	Meðaltal
Heimilistekjur	
A. Lægri en 400 þúsund	10.7 -BCD
B. 400 til 549 þúsund	8.9 A---
C. 550 til 799 þúsund	8.7 A---
D. 800 þúsund eða meira	8.2 A---
Menntun	
A. Grunnskólapróf eða minna	9.8 ----
B. Framhaldsskólapróf eða iðnmenntun	8.9 ----
C. Grunnám í háskóla	9.5 ----
D. Framhaldsnám í háskóla	8.2 ----
Fjárhagur heimilisins	
A. Ég get/við getum safnað talsverðu sparifé	6.4 -BC-E
B. Ég get/við getum safnað svolitlu sparifé	8.4 A-CDE
C. Endar ná saman með naumindum	10.5 AB-D-
D. Ég nota/við notum sparifé til að ná endum saman	6.5 -BC-E
E. Ég safna/við söfnum skuldum	10.1 AB-D-
Húsnæðisöryggi	
A. Sammála	9.0 ---
B. Hvorki né	8.8 ---
C. Ósammála	9.5 ---

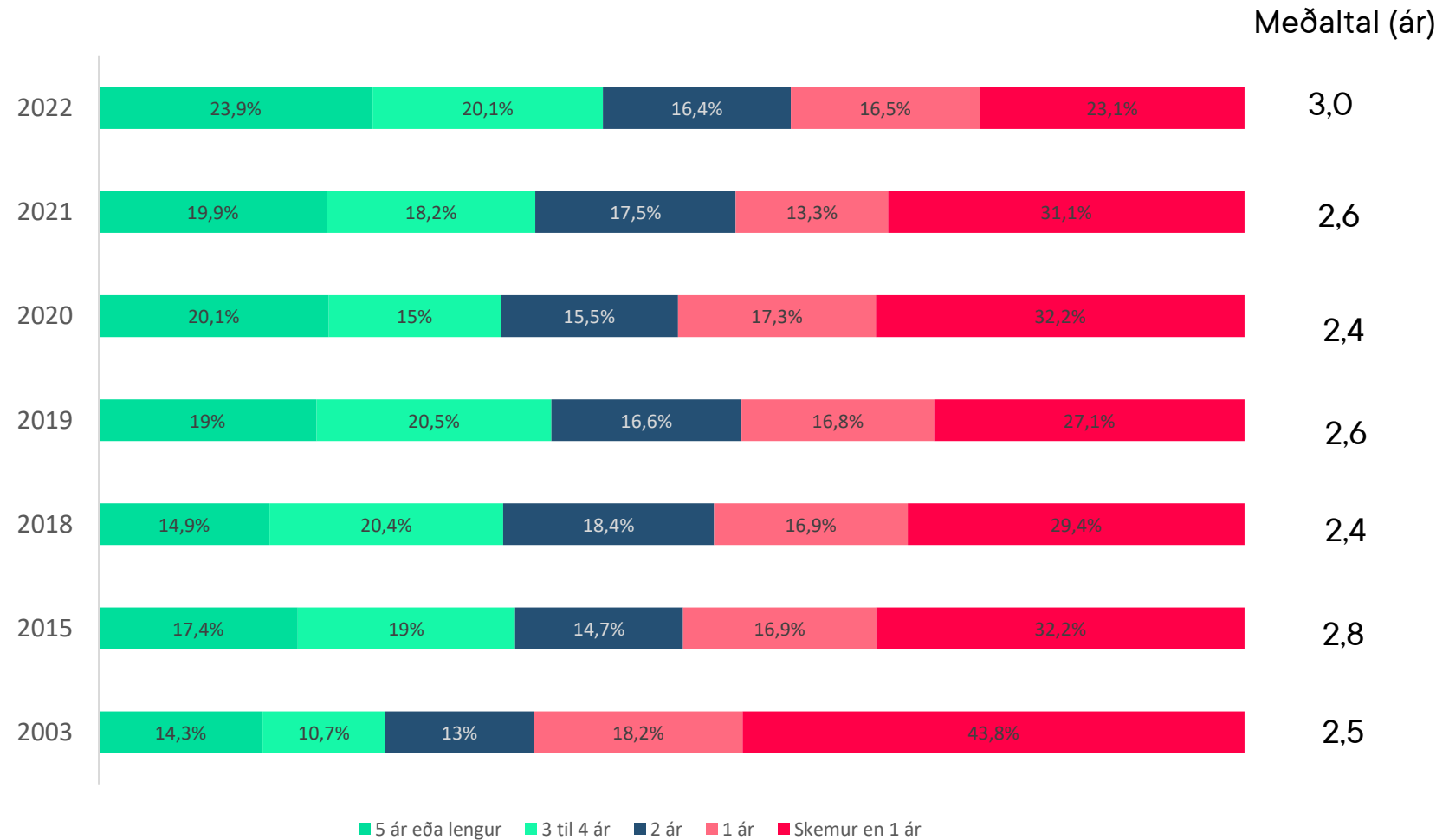
Hversu lengi hefur þú verið á leigumarkaði?



	Meðaltal
Tími í núverandi húsnæði	
A. Skemur en 1 ár	6.2 --C-E
B. 1 ár	7.0 --C-E
C. 2 ár	9.1 AB--E
D. 3 ár	7.5 ---E
E. 4 ár eða lengur	13.0 ABCD-
Ástæða	
A. Ég er leigjandi tímabundið	4.4 -BC
B. Ég er leigjandi af nauðsyn	10.2 A--
C. Ég er leigjandi vegna þess að ég vil vera á leigumarkaði	10.4 A--
Leigir þú...?	
A. Af einstaklingi á almennum markaði	8.5 -BCDE...
B. Af ættingjum og vinum	7.0 A-CDE...
C. Af einkareknu leigufélagi	11.0 AB--E--
D. Af óhagnaðardrifnu leigufélagi	11.5 AB--E--
E. Á stúdentagörðum	2.6 ABCD-...
F. Af sveitarfélagi	12.0 AB--E--
G. Annars staðar	11.6 AB--E--
Upphæð leigu	
A. Lægri en 100 þúsund kr.	8.0 ---D-
B. 100 til 139 þúsund kr.	8.2 ---D-
C. 140 til 179 þúsund kr.	9.0 -----
D. 180 til 219 þúsund kr.	10.2 AB---
E. 220 þúsund kr. eða hærra	9.4 -----

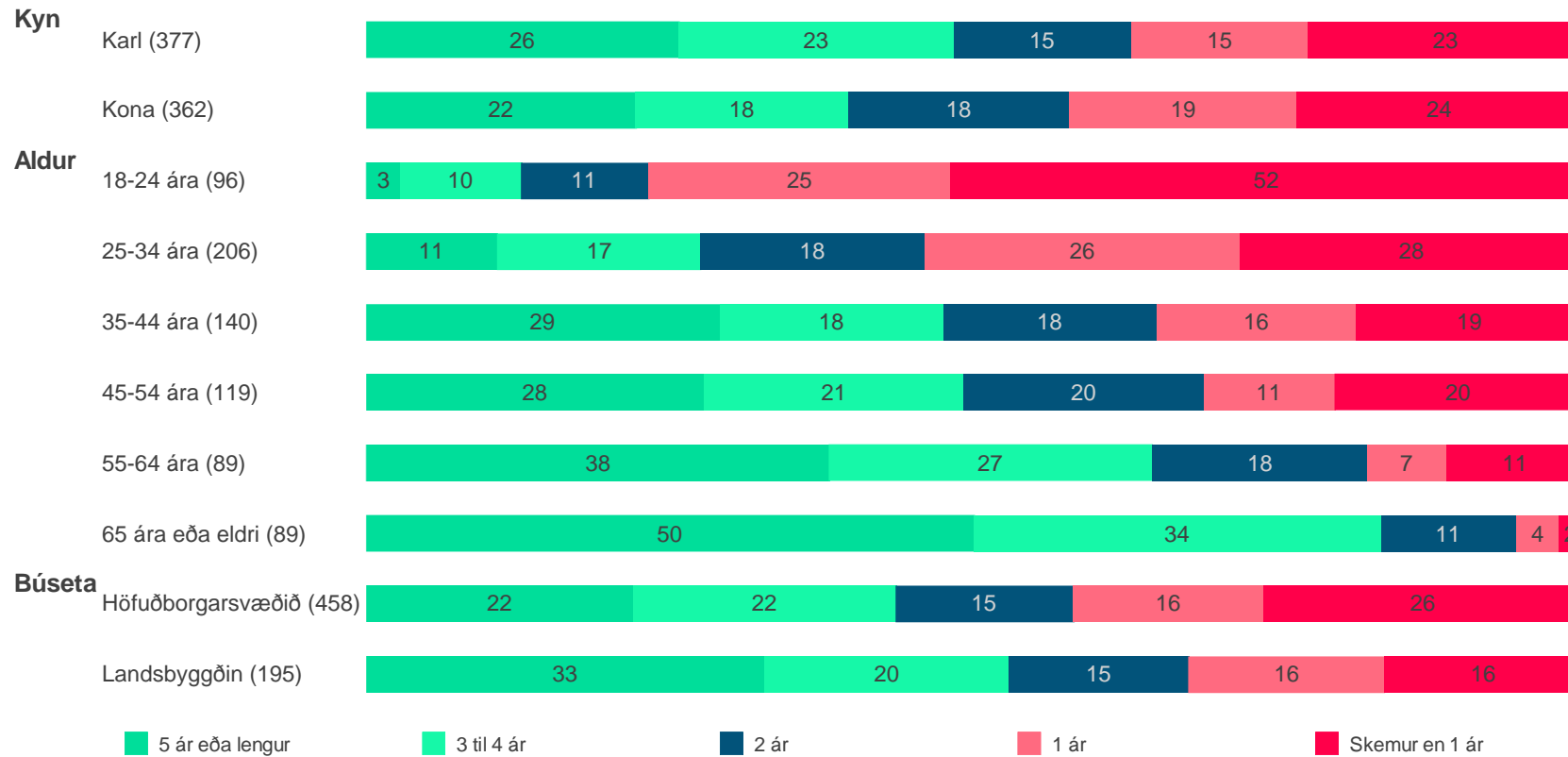
Hversu lengi hefur þú búið í núverandi húsnæði?

Fjöldi svara	741 100.0%
Skemur en 1 ár	170 23.0%
1 ár	122 16.4%
2 ár	121 16.4%
3 ár	92 12.5%
4 ár	56 7.6%
5 ár eða lengur	177 23.8%
Veit ekki	1 0.2%
Vil ekki svara	1 0.1%



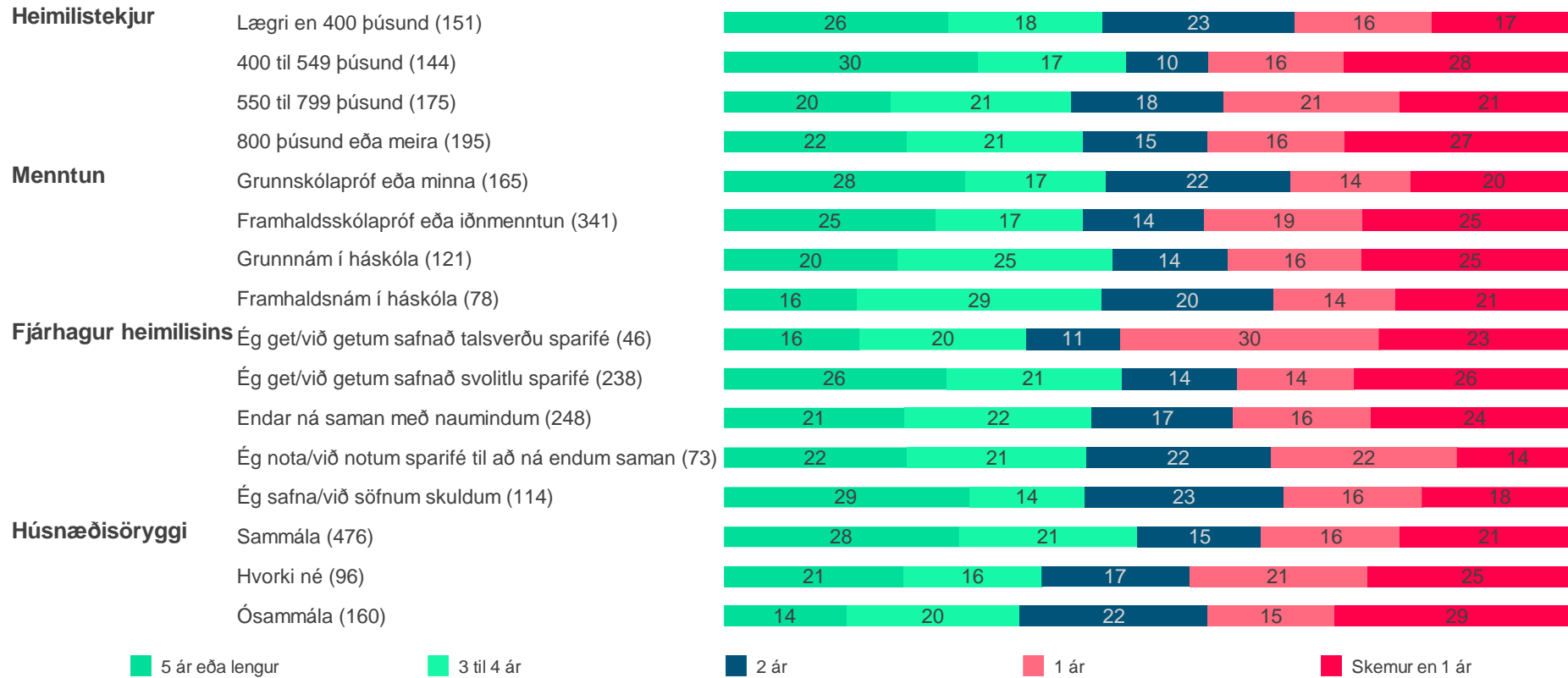
Athugið að myndin til hægri sýnir aðeins hlutfall þeirra sem tóku afstöðu.

Hversu lengi hefur þú búið í núverandi húsnæði?



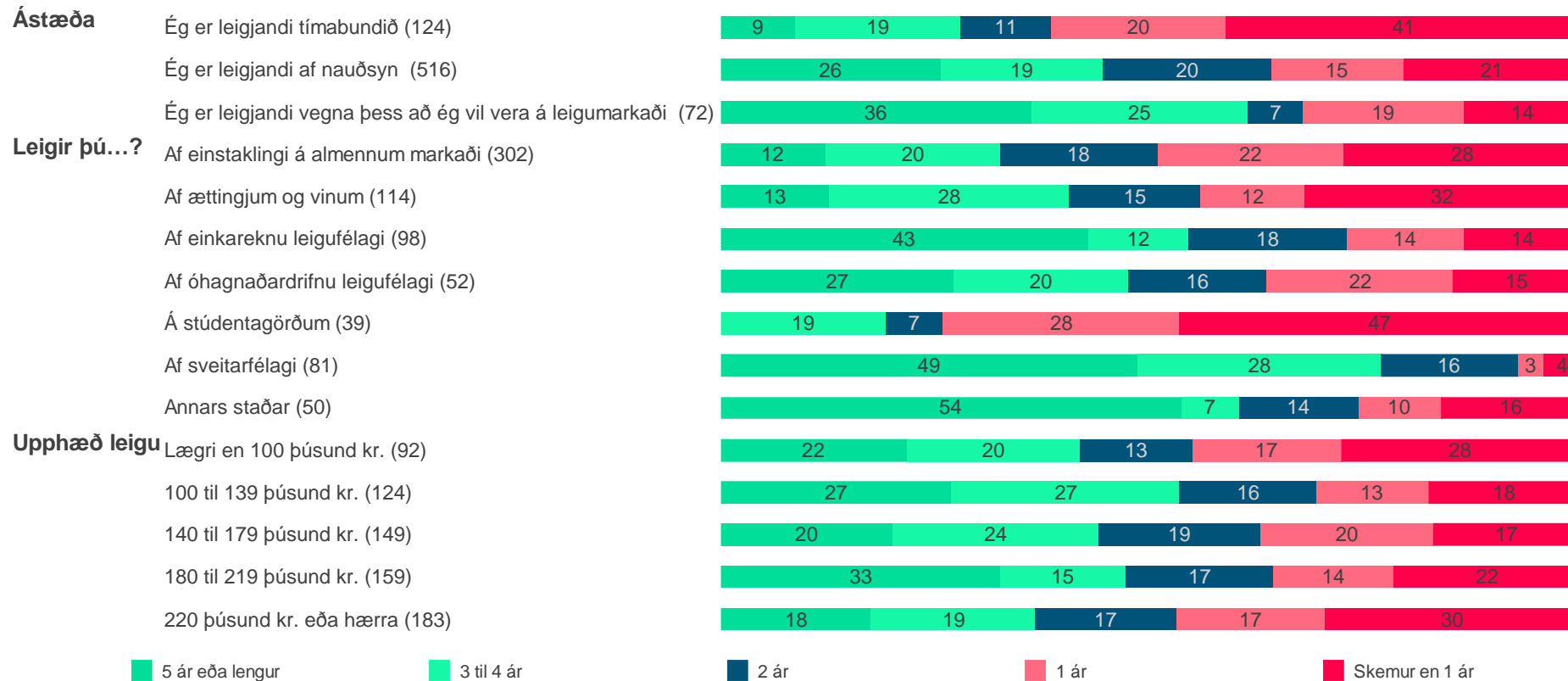
	Meðaltal
Kyn	
A. Karl	3.2 --
B. Kona	2.8 --
Aldur	
A. 18-24 ára	1.0 -BCDEF
B. 25-34 ára	1.9 A-CDEF
C. 35-44 ára	3.5 AB---F
D. 45-54 ára	3.3 AB---F
E. 55-64 ára	4.0 AB---F
F. 65 ára eða eldri	5.7 ABCDE-
Búseta	
A. Höfuðborgarsvæðið	2.8 -B
B. Landsbyggðin	3.8 A-

Hversu lengi hefur þú búið í núverandi húsnæði?



	Meðaltal
Heimilistekjur	
A. Lægri en 400 þúsund	3.5 ---D
B. 400 til 549 þúsund	2.9 ----
C. 550 til 799 þúsund	2.8 ----
D. 800 þúsund eða meira	2.7 A---
Menntun	
A. Grunnskólapróf eða minna	3.4 ----
B. Framhaldsskólapróf eða iðnmenntun	2.9 ----
C. Grunnám í háskóla	2.8 ----
D. Framhaldsnám í háskóla	2.7 ----
Fjárhagur heimilisins	
A. Ég get/við getum safnað talsverðu sparifé	2.5 -----
B. Ég get/við getum safnað svolitlu sparifé	2.9 -----
C. Endar ná saman með naumindum	3.0 -----
D. Ég nota/við notum sparifé til að ná endum saman	2.9 -----
E. Ég safna/við söfnum skuldum	3.4 -----
Húsnæðisöryggi	
A. Sammála	3.3 -BC
B. Hvorki né	2.5 A--
C. Ósammála	2.4 A--

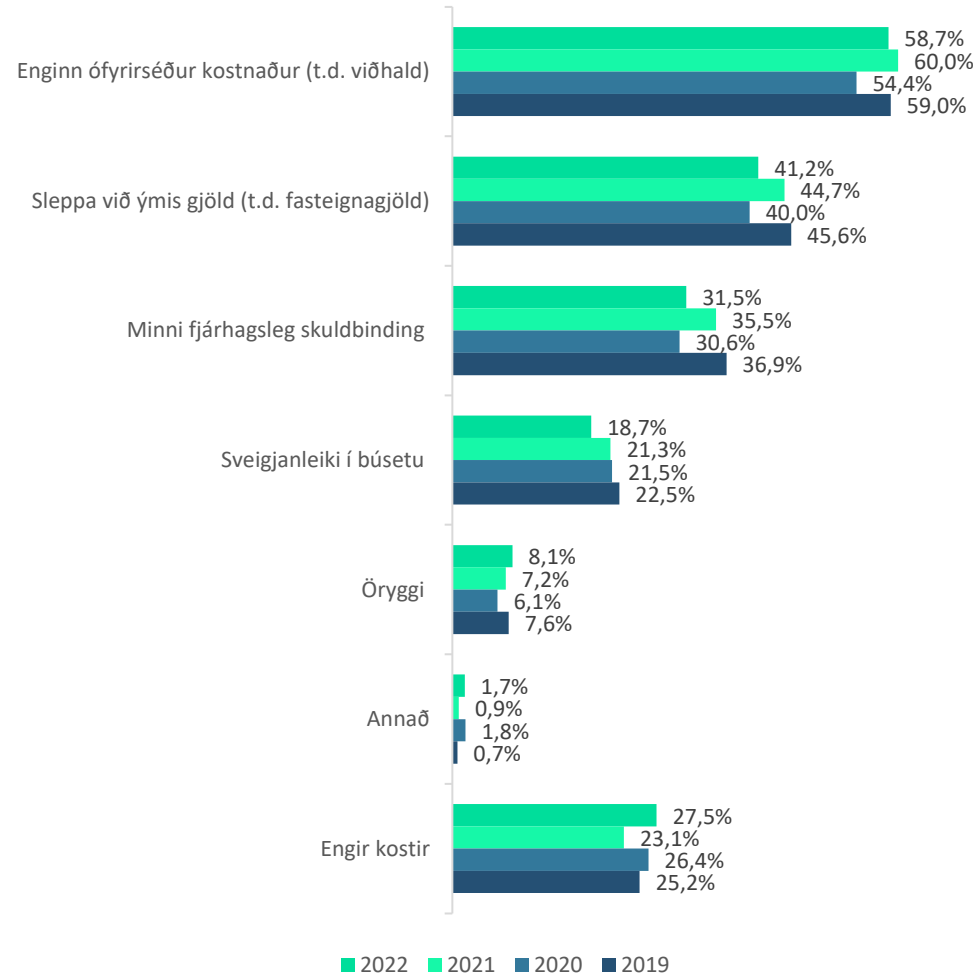
Hversu lengi hefur þú búið í núverandi húsnæði?



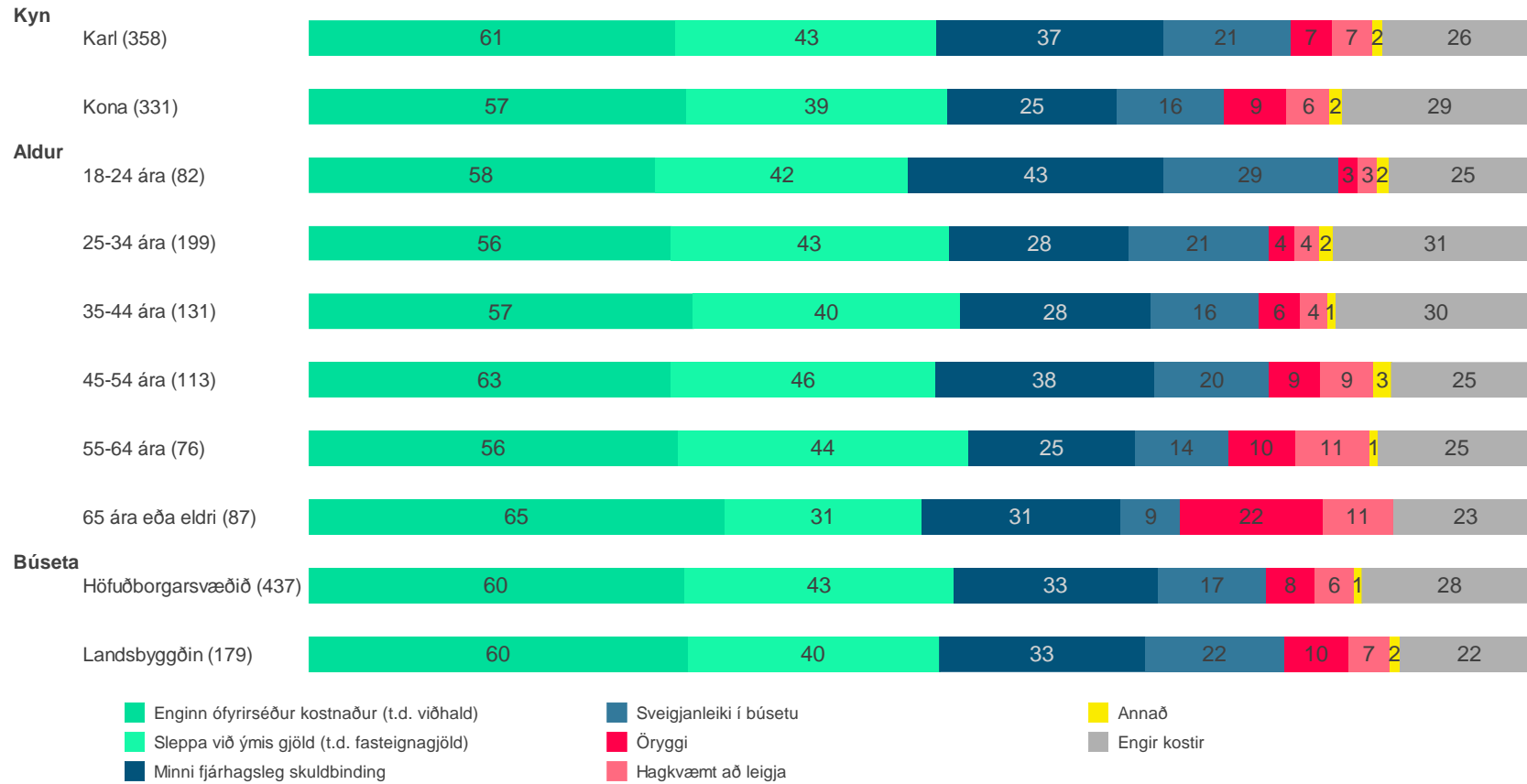
	Meðaltal
Ástæða	
A. Ég er leigjandi tímabundið	1.7 -BC
B. Ég er leigjandi af nauðsyn	3.1 A-C
C. Ég er leigjandi vegna þess að ég vil vera á leigumarkaði	4.1 AB-
Leigir þú...?	
A. Af einstaklingi á almennum markaði	2.1 --CDEFG
B. Af ættingjum og vinum	2.1 --CDEFG
C. Af einkareknu leigufélagi	4.4 AB-DE--
D. Af óhagnaðardrifnu leigufélagi	3.0 ABC-EFG
E. Á stúdentagörðum	1.0 ABCD-FG
F. Af sveitarfélagi	5.4 AB-DE--
G. Annars staðar	4.9 AB-DE--
Upphæð leigu	
A. Lægr en 100 þúsund kr.	2.8 ----
B. 100 til 139 þúsund kr.	3.3 ----E
C. 140 til 179 þúsund kr.	3.1 ----
D. 180 til 219 þúsund kr.	3.5 ----E
E. 220 þúsund kr. eða hærra	2.5 -B-D-

Hverjir eru kostir þess að leigja íbúðarhúsnæði á Íslandi, að þínu mati?

Fjöldi svara	741 100.0%
Enginn ófyrirséður kostnaður (t.d. viðhald)	404 54.5%
Sleppa við ýmis gjöld (t.d. fasteignagjöld)	283 38.3%
Minni fjárhagsleg skuldbinding	217 29.2%
Sveigjanleiki í búsetu	129 17.4%
Öryggi	56 7.5%
Hagkvæmt að leigja	45 6.0%
Annað	11 1.5%
Engir kostir	189 25.5%
Veit ekki	43 5.8%
Vil ekki svara	10 1.3%



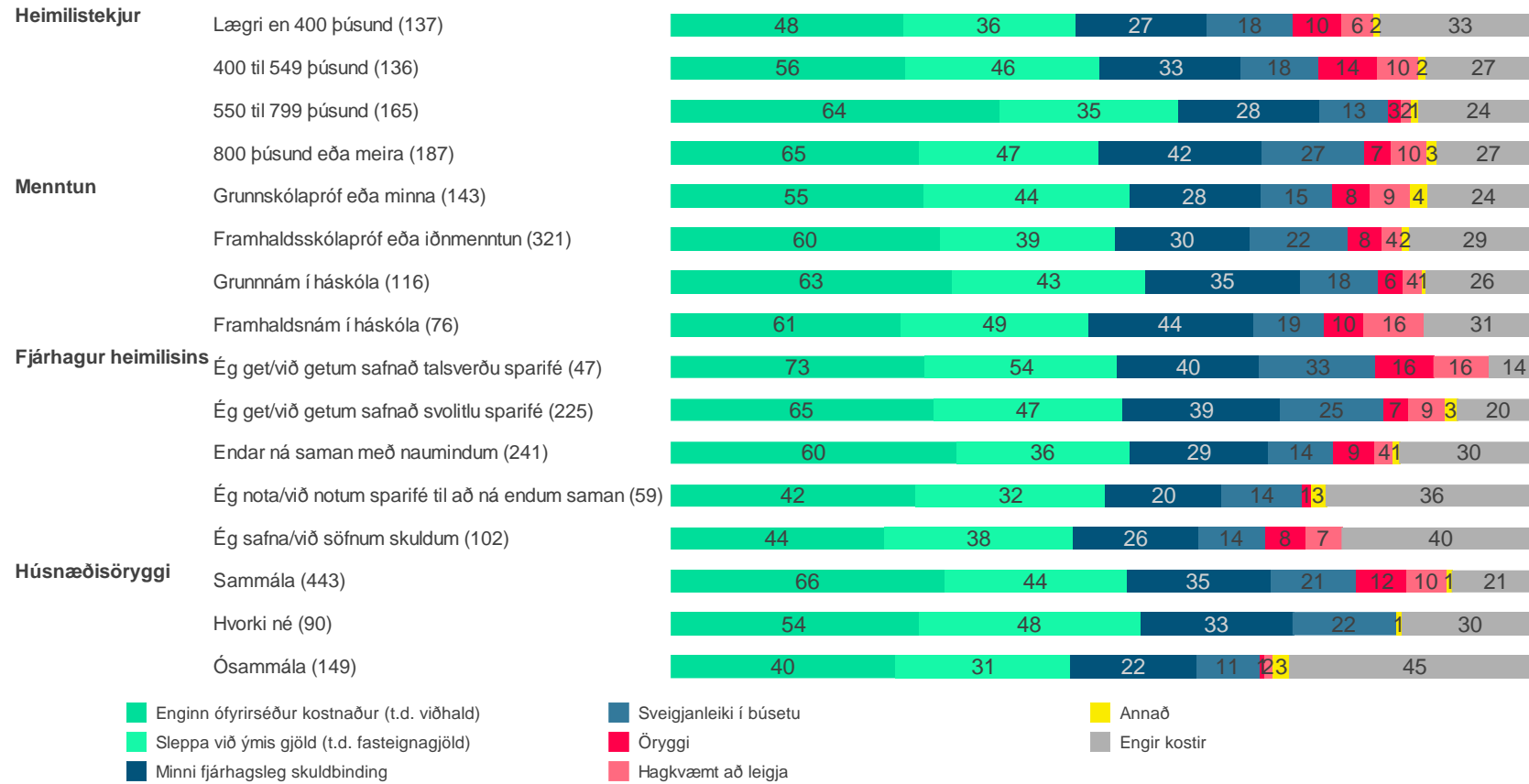
Hverjir eru kostir þess að leigja íbúðarhúsnæði á Íslandi, að þínu mati?



Hverjir eru kostir þess að leigja íbúðarhúsnæði á Íslandi, að þínu mati?

	Enginn ófyrirséður kostnaður (t.d. viðhald)	Sleppa við ýmis gjöld (t.d. fasteignagjöld)	Minni fjárhagsleg skuldbinding	Sveigjanleiki í búsn...	Öryggi	Hagkvæmt að leigja	Annað	Engir kostir
Kyn								
A. Karl	60.6% --	43.1% --	37.2% -B	21.0% --	6.9% --	6.6% --	1.6% --	25.7% --
B. Kona	56.5% --	39.0% --	25.2% A-	16.2% --	9.3% --	6.4% --	1.7% --	29.3% --
Aldur								
A. 18-24 ára	58.0% -----	42.3% -----	42.5% -BC-E-	29.3% -C-...	3.3% ----F	3.3% ---E-	1.7% -----	25.0% -----
B. 25-34 ára	55.5% -----	42.6% -----	27.6% A----	21.3% ----F	3.9% ---EF	3.9% ---EF	2.2% -----	31.2% -----
C. 35-44 ára	57.3% -----	39.6% -----	28.4% A----	16.1% A----	6.1% ----F	4.0% ---EF	1.2% -----	30.1% -----
D. 45-54 ára	62.8% -----	45.6% ----F	38.0% -----	19.7% ----F	8.8% ----F	9.3% -----	3.0% -----	25.4% -----
E. 55-64 ára	56.4% -----	44.3% -----	25.4% A----	14.2% A----	10.2% -B--F	11.4% ABC---	1.1% -----	24.5% -----
F. 65 ára eða eldri	65.1% -----	30.9% ---D--	31.1% -----	9.4% AB-D-	22.1% ABCDE-	11.2% -BC---	- -----	22.5% -----
Búseta								
A. Höfuðborgarsvæðið	60.0% --	42.9% --	32.6% --	17.2% --	7.9% --	6.3% --	1.1% --	28.1% --
B. Landsbyggðin	60.2% --	39.7% --	32.6% --	22.1% --	10.1% --	6.5% --	1.7% --	21.8% --

Hverjir eru kostir þess að leigja íbúðarhúsnæði á Íslandi, að þínu mati?

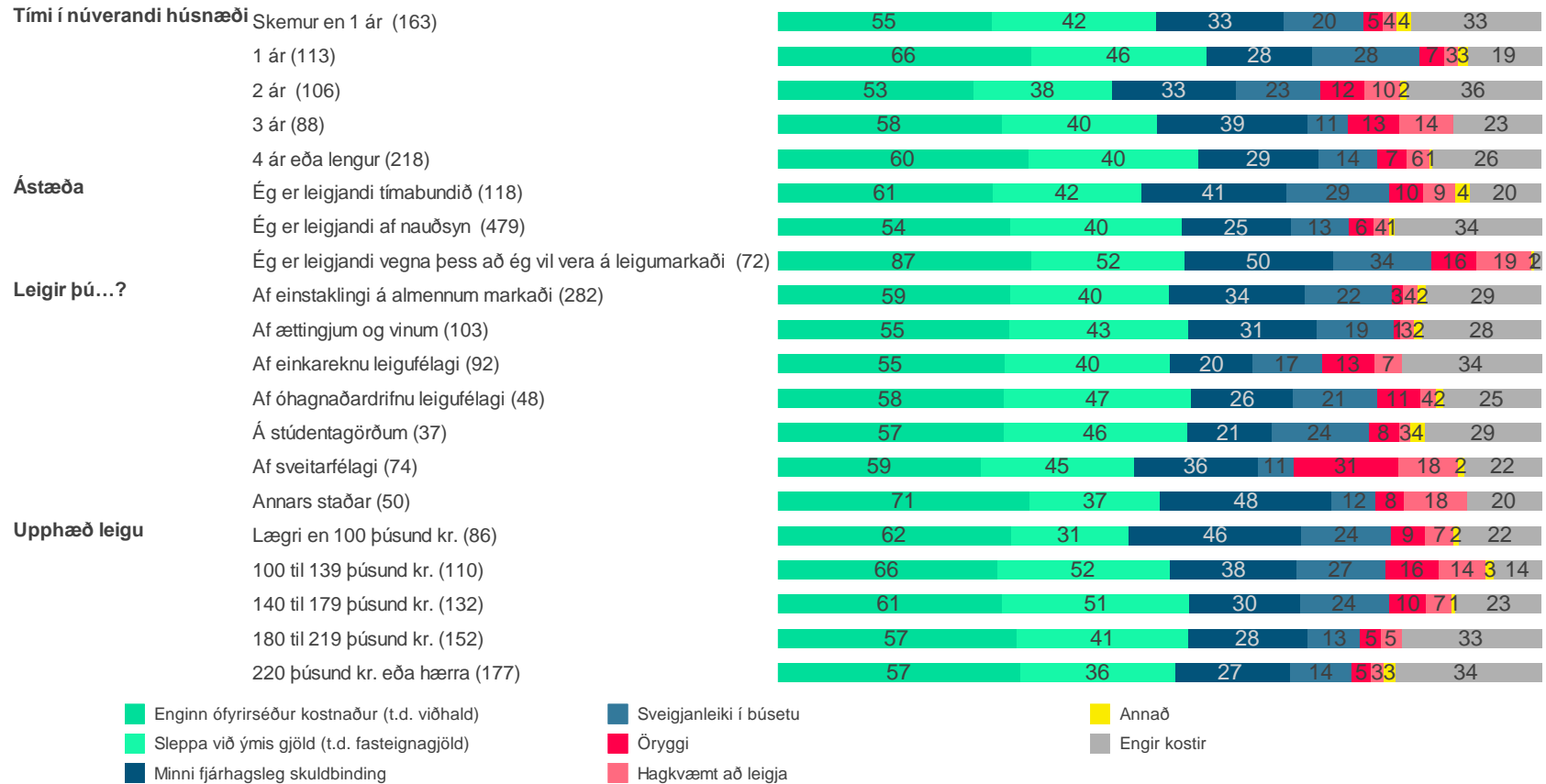


Hverjir eru kostir þess að leigja íbúðarhúsnæði á Íslandi, að þínu mati?

	Enginn ófyriséður kostnaður (t.d. viðhald)	Sleppa við ýmis gjöld (t.d. fasteig- nagjöld)	Minni fjárhagsleg skuldbinding	Svei- gjanl- eiki í bús...	Öryggi	Hagkvæmt að leigja	Annað	Engir kostir
Heimilistekjur								
A. Lægr en 400 þúsund	48.3% --CD	35.8% ---D	27.1% ---D	17.8% ----	10.3% --C-	6.4% ----	1.5% ----	33.1% ----
B. 400 til 549 þúsund	55.9% ----	46.4% --C-	33.4% ----	18.2% ----	14.1% --CD	9.9% --C-	1.8% ----	26.9% ----
C. 550 til 799 þúsund	64.3% A--	34.9% -B-D	27.6% ---D	13.3% --D	2.7% AB--	2.0% -B-D	1.3% ----	23.7% ----
D. 800 þúsund eða meira	64.6% A--	46.8% A-C-	42.4% A-C-	26.6% --C-	6.9% -B--	9.5% --C-	2.6% ----	26.6% ----
Menntun								
A. Grunnskólapróf eða minna	54.5% ----	43.9% ----	28.2% ---D	15.2% ----	8.1% ----	8.5% ----	3.7% ----	24.2% ----
B. Framhaldsskólapróf eða iðnmenntun	59.6% ----	38.7% ----	29.6% ---D	21.6% ----	7.5% ----	4.4% ---D	1.7% ----	28.8% ----
C. Grunnnám í háskóla	63.2% ----	43.4% ----	34.6% ----	17.7% ----	5.6% ----	4.3% ---D	0.7% ----	25.6% ----
D. Framhaldsnám í háskóla	60.9% ----	49.2% ----	43.5% AB--	18.8% ----	10.4% ----	15.9% -BC-	- ----	30.5% ----
Fjárhagur heimilisins								
A. Ég get/við getum safnað talsverðu sparifé	72.5% ---DE	54.4% --CD-	40.4% ---D-	32.8% --CDE	16.2% -B-D-	15.9% --CD-	- ----	14.4% --CDE
B. Ég get/við getum safnað svolitlu sparifé	65.1% ---DE	46.7% --CD-	39.0% --CDE	25.1% --C-E	6.6% A---	8.7% --CD-	3.1% ----	20.4% --CDE
C. Endar ná saman með naumindum	60.1% ---DE	36.3% AB---	29.2% -B---	13.6% AB---	8.6% ----	4.0% AB---	1.2% ----	29.5% AB--E
D. Ég nota/við notum sparifé til að ná endum saman	41.7% ABC--	32.2% AB---	19.7% AB---	13.6% A----	1.4% A---	- AB--E	2.6% ----	36.3% AB---
E. Ég safna/við söfnum skuldum	43.6% ABC--	38.4% ----	25.6% -B---	13.5% AB---	8.3% ----	7.2% --D-	- ----	40.4% ABC--
Húsnæðisöryggi								
A. Sammála	66.0% -BC	43.6% --C	34.6% --C	20.6% --C	11.9% -BC	9.6% -BC	1.4% ---	21.0% --C
B. Hvorki né	54.1% A-C	47.8% --C	33.1% ---	22.4% --C	- A--	- A--	1.1% ---	30.0% --C
C. Ósammála	40.4% AB-	31.2% AB-	22.4% A--	11.2% AB-	0.9% A--	1.6% A--	2.9% ---	44.7% AB-

Taflan sýnir hlutföll og fjölda þeirra sem tóku afstöðu. Bókstafir í töflu sýna marktækan mun á milli hópa m.v. 95% öryggisbil.

Hverjir eru kostir þess að leigja íbúðarhúsnæði á Íslandi, að þínu mati?

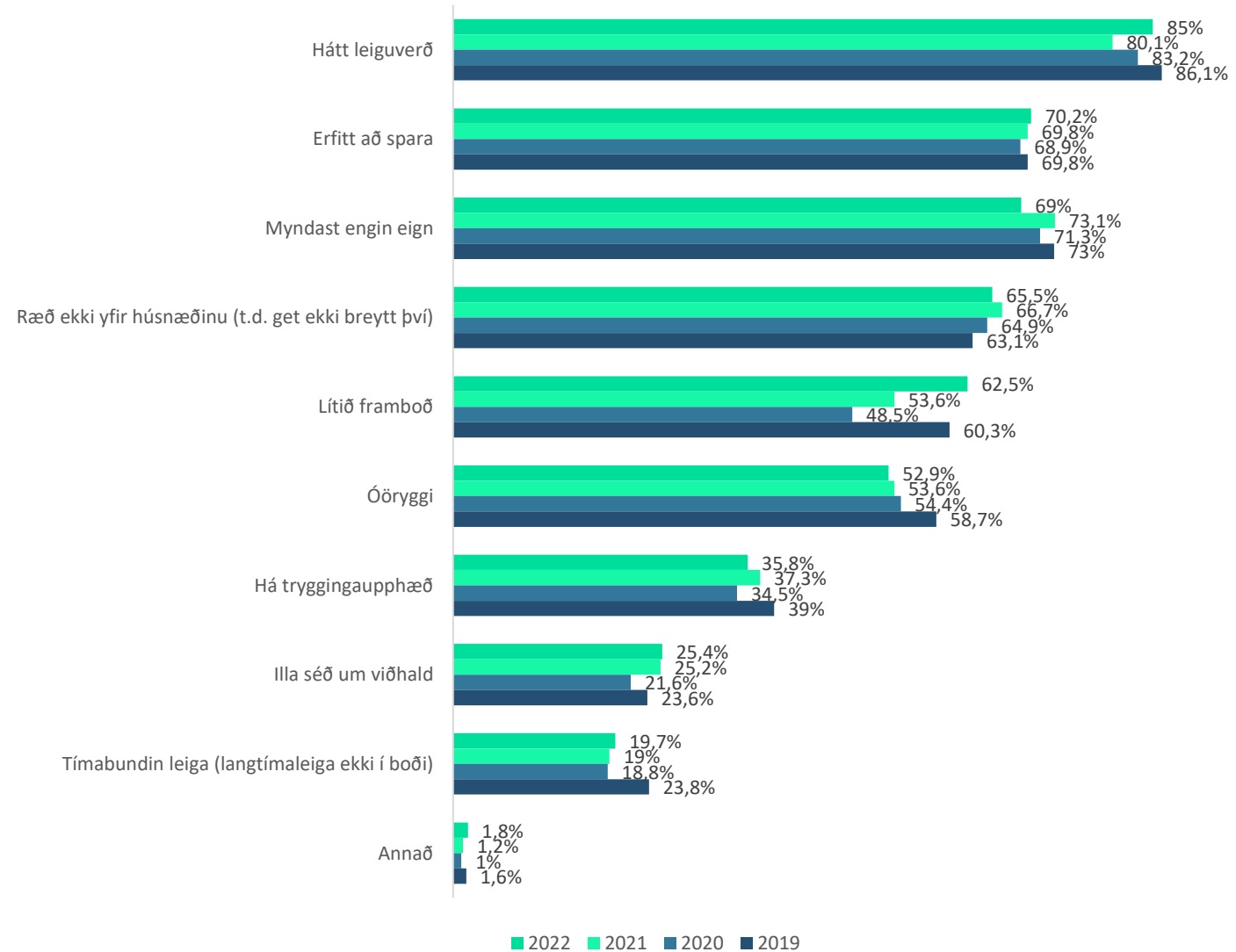


Hverjir eru kostir þess að leigja íbúðarhúsnæði á Íslandi, að þínu mati?

	Enginn ófyrirséður kostnaður (t.d. viðhald)	Sleppa við ýmis gjöld (t.d. fasteignagjöld)	Minni fjárhagsleg skuldbinding	Sveigjanleiki í búsn...	Öryggi	Hagkvæmt að leigja	Annað	Engir kostir
Tími í núverandi húsnæði								
A. Skemur en 1 ár	54.7% -----	42.0% -----	32.6% -----	20.3% --D-	4.9% --CD-	3.5% --CD-	3.6% ---E	32.9% -B---
B. 1 ár	66.4% -C--	45.7% -----	27.7% -----	28.0% --DE	6.7% -----	3.4% --D-	2.6% -----	18.8% A-C--
C. 2 ár	53.2% -B---	37.6% -----	33.4% -----	23.0% --DE	11.9% A----	9.8% A----	1.6% -----	36.1% -B-D-
D. 3 ár	58.4% -----	40.1% -----	38.8% -----	10.5% ABC--	13.4% A----	13.9% AB-E	- -----	22.6% -C--
E. 4 ár eða lengur	60.4% -----	40.3% -----	28.9% -----	14.1% -BC--	6.9% -----	5.8% --D-	0.5% A----	25.8% -----
Ástæða								
A. Ég er leigjandi tímabundið	61.0% -C	42.1% ---	40.8% -B-	29.2% -B-	9.7% ---	9.0% -B-	4.0% -B-	19.8% -BC
B. Ég er leigjandi af nauðsyn	54.0% -C	39.7% -C	25.4% A-C	13.3% A-C	5.7% -C	3.6% A-C	1.2% A--	33.8% A-C
C. Ég er leigjandi vegna þess að ég vil vera á leigumarkaði	86.8% AB-	52.4% -B-	50.3% -B-	33.6% -B-	15.7% -B-	18.5% -B-	1.1% ---	1.9% AB-
Leigir þú...?								
A. Af einstaklingi á almennum markaði	58.7% -----	39.8% -----	34.2% -C----	21.7% ----F-	2.8% --CD-F-	3.8% ----FG	2.1% -----	28.6% -----
B. Af ættingjum og vinum	55.1% -----	42.5% -----	30.6% ----G	18.5% -----	1.3% --CDEFG	3.3% ----FG	2.0% -----	27.9% -----
C. Af einkareknu leigufélagi	55.1% -----	39.9% -----	19.9% A----FG	16.8% -----	12.7% AB--F-	6.6% ----FG	- -----	33.5% -----
D. Af óhagnaðardrifnu leigufélagi	57.5% -----	47.1% -----	25.6% ----G	21.2% -----	10.9% AB--F-	4.2% ----FG	1.7% -----	24.5% -----
E. Á stúdentagörðum	57.0% -----	45.9% -----	21.2% ----G	24.3% -----	7.8% -B--F-	2.8% ----FG	3.7% -----	28.8% -----
F. Af sveitarfélagi	59.4% -----	44.7% -----	35.9% -C----	10.5% A-----	30.5% ABCDE-G	17.5% ABCDE--	1.6% -----	22.2% -----
G. Annars staðar	70.7% -----	36.6% -----	47.8% -BCDE--	12.3% -----	8.1% -B--F-	17.5% ABCDE--	- -----	20.4% -----
Upphæð leigu								
A. Lægri en 100 þúsund kr.	62.3% -----	31.1% -BC--	46.1% -CDE	23.9% --D-	9.1% -----	7.3% -----	1.6% -----	21.6% ---E
B. 100 til 139 þúsund kr.	65.8% -----	51.7% A--E	37.9% -----	26.5% --DE	16.0% --DE	13.9% --DE	2.5% -----	13.9% --DE
C. 140 til 179 þúsund kr.	61.0% -----	51.2% A--E	29.7% A----	24.3% --DE	10.3% ---E	6.8% -----	1.2% -----	22.8% ---E
D. 180 til 219 þúsund kr.	57.1% -----	40.6% -----	28.4% A----	12.7% ABC--	4.8% -B---	4.9% -B---	- ---E	33.0% -B---
E. 220 þúsund kr. eða hærri	56.8% -----	36.2% -BC--	27.1% A----	14.4% -BC--	4.5% -BC--	3.0% -B---	2.8% --D-	33.8% ABC--

Hverjir eru gallarnir við að leigja íbúðarhúsnæði á Íslandi, að þínu mati?

Fjöldi svara	741 100.0%
Hátt leiguverð	616 83.2%
Erfitt að spara	509 68.7%
Myndast engin eign	500 67.4%
Ræð ekki yfir húsnæðinu (t.d. get ekki breytt því)	475 64.1%
Lítið framboð	453 61.2%
Óöryggi	383 51.7%
Óhagkvæmt að leigja	362 48.8%
Há tryggingaupphæð	260 35.0%
Illa séð um viðhald	184 24.8%
Tímabundin leiga (langtímaleiga ekki í boði)	143 19.3%
Annað	13 1.7%
Engir gallar	3 0.4%
Veit ekki	9 1.3%
Vil ekki svara	7 0.9%



Hverjir eru gallarnir við að leigja íbúðarhúsnæði á Íslandi, að þínu mati?

	Hátt leiguverð	Erfitt að spara	Myndast engin eign	Ræð ekki yfir húsnæðinu (t.d. get ekki breytt því)	Lítið framboð	Óöryggi	Óhagkvæmt að leigja	Há tryggingaupphæð	Illa séð um viðhald	Tímabundin leiga (-langtímalei-ga ekki í b...	Annað
Kyn											
A. Karl	84.8% --	68.4% --	68.0% --	65.2% --	63.2% --	48.8% -B	52.7% --	32.9% --	23.7% --	17.4% --	1.4% --
B. Kona	86.0% --	72.6% --	70.6% --	66.4% --	62.5% --	57.6% A-	47.5% --	39.1% --	27.3% --	22.2% --	2.2% --
Aldur											
A. 18-24 ára	92.6% ---D-F	86.6% ---DEF	75.3% ----EF	85.6% -BCDEF	65.9% ---EF	40.8% -BCD--	65.6% ---DEF	45.4% ---DEF	26.1% ----F	30.5% ---D-F	1.4% -----
B. 25-34 ára	90.2% ---D-F	83.3% ---DEF	78.5% ----EF	74.5% A--DEF	71.3% ---DEF	61.3% A---F	57.8% ---EF	48.7% ---DEF	34.4% ---DEF	22.3% ---D-F	3.5% -----
C. 35-44 ára	84.9% ----F	77.8% ---DEF	81.8% ---DEF	70.2% A---EF	73.8% ---DEF	60.3% A---F	53.8% ---EF	42.9% ---D-F	27.0% ---EF	21.8% ----F	1.4% -----
D. 45-54 ára	81.3% AB----	61.4% ABC--F	69.1% --C-EF	59.0% AB--F	58.6% -BC--F	57.7% A---F	48.4% A---EF	22.8% ABC--...	23.8% -B--F	13.1% AB----	0.6% -----
E. 55-64 ára	84.4% -----	58.4% ABC--F	51.4% ABCD--	46.8% ABC---	50.1% ABC---	52.5% ----F	33.4% ABCD-	30.3% AB--F	15.6% -BC---	18.7% -----	- -----
F. 65 ára eða eldri	72.2% ABC---	32.5% ABCDE-	36.4% ABCD--	42.9% ABCD--	38.4% ABCD--	28.0% -BCDE-	26.2% ABCD-	5.8% ABCD-E-	12.4% ABCD-	8.4% ABC---	1.9% -----
Búseta											
A. Höfuðborgarsvæðið	85.6% --	72.5% --	74.1% -B	66.1% --	62.7% --	53.8% --	54.4% -B	36.4% --	25.7% --	21.5% --	2.1% --
B. Landsbyggðin	82.3% --	67.1% --	62.3% A-	66.2% --	61.8% --	48.5% --	43.7% A-	35.5% --	25.4% --	17.8% --	1.2% --

Hverjir eru gallarnir við að leigja íbúðarhúsnæði á Íslandi, að þínu mati?

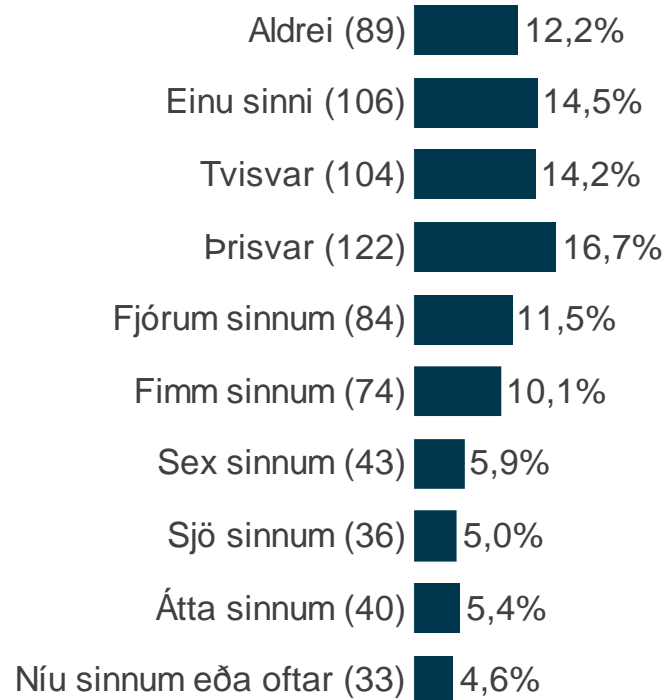
	Hátt leiguverð	Erfitt að spara	Myndast engin eign	Ræð ekki yfir húsnæðinu (t.d. get ekki breytt því)	Lítið framboð	Öryggi	Óhagkvæmt að leigja	Há tryggingaupphæð	Illa séð um viðhald	Tímabundin leiga (-langtíma-leiga ekki í b...)	Annað
Heimilistekjur											
A. Lægri en 400 þúsund	89.6% -B-D	72.5% ----	67.2% ----	73.1% -B--	64.4% ----	60.2% -B--	46.7% ----	37.6% ----	30.3% ----	23.8% ----	3.1% ----
B. 400 til 549 þúsund	79.6% A-C-	69.5% ----	62.3% --CD	56.9% A-C-	57.8% ----	45.6% A---	46.9% ----	36.0% ----	21.4% ----	17.5% ----	1.9% ----
C. 550 til 799 þúsund	88.4% -B-D	78.0% ---D	73.8% -B--	71.7% -B--	66.6% ----	52.1% ----	57.2% ----	38.8% ----	27.1% ----	22.4% ----	0.5% ----
D. 800 þúsund eða meira	80.7% A-C-	64.6% --C-	75.8% -B--	65.7% ----	62.3% ----	53.9% ----	48.6% ----	35.2% ----	22.0% ----	18.4% ----	1.6% ----
Menntun											
A. Grunnskólapróf eða minna	89.6% --D	72.4% ----	58.5% -BCD	61.7% ----	61.6% -C-	43.6% -CD	42.5% -C-	33.5% ----	24.4% ----	17.6% ----	0.9% ----
B. Framhaldsskólapróf eða iðnmenntun	83.6% ----	68.7% -C-	68.7% A-C-	65.7% ----	59.2% -C-	49.0% -CD	49.3% -C-	35.3% ----	22.5% -C-	18.5% ----	2.2% ----
C. Grunnám í háskóla	87.6% ---D	81.4% -B-D	84.6% AB--	71.5% ----	75.2% AB--	69.1% AB--	64.2% AB-D	39.1% ----	32.8% -B--	22.3% ----	1.2% ----
D. Framhaldsnám í háskóla	76.5% A-C-	63.7% --C-	79.3% A---	73.3% ----	66.6% ----	63.2% AB--	48.8% -C-	33.4% ----	25.9% ----	27.1% ----	2.9% ----
Fjárhagur heimilisins											
A. Ég get/við getum safnað talsverðu sparifé	73.1% -CDE	35.8% -BCDE	57.7% ----E	55.3% ---E	45.5% -CDE	32.4% -BCDE	39.5% --D-	31.9% ----E	24.5% -----	3.9% -BCDE	- -----
B. Ég get/við getum safnað svolitlu sparifé	78.8% -CDE	63.6% A-CDE	70.3% ----	66.3% ----	59.3% ----	49.3% A-DE	47.8% ----	26.9% --DE	17.4% -CDE	19.1% A----	0.9% --D-
C. Endar ná saman með naumindum	89.3% AB--	73.7% AB-E	69.8% ----	64.0% ----	65.0% A---	53.0% A--E	49.0% ----	34.1% --DE	26.9% -B---	18.5% A--E	1.1% --D-
D. Ég nota/við notum sparifé til að ná endum saman	93.7% AB--	81.8% AB--	66.4% ----	68.2% ----	70.2% A---	62.9% AB--	58.2% A---	47.7% -BC--	29.4% -B--	24.2% A---	5.8% -BC--
E. Ég safna/við söfnum skuldum	89.9% AB--	86.0% ABC--	74.7% A---	72.7% A---	67.9% A---	66.2% ABC--	55.7% ----	51.6% ABC--	37.0% -B---	28.3% A-C--	2.5% -----
Húsnæðisöryggi											
A. Sammála	80.4% -BC	66.5% -C	68.2% ---	63.7% ---	56.5% -C	38.6% -BC	43.7% -C	29.3% -C	17.8% -BC	11.8% -BC	1.8% ---
B. Hvorki né	91.6% A--	65.0% -C	72.0% ---	69.3% ---	60.6% -C	62.3% A-C	53.0% -C	31.8% -C	37.6% A--	24.6% A-C	- ---
C. Ósammála	96.2% A--	84.9% AB-	72.1% ---	70.0% ---	81.2% AB-	88.0% AB-	66.4% AB-	57.5% AB-	38.6% A--	40.9% AB-	2.8% ---

Hverjir eru gallarnir við að leigja íbúðarhúsnæði á Íslandi, að þínu mati?

	Hátt leiguverð	Erfitt að spara	Myndast engin eign	Ræð ekki yfir húsnæðinu (t.d. get ekki breytt því)	Lítið framboð	Öryggi	Óhagkvæmt að leigja	Há tryggingu- og upphæð	Illu séð um viðhald	Tímabundin leiga (-langtímalei- ga ekk- i í b...)	Annað
Tími í núverandi húsnæði											
A. Skemur en 1 ár	92.5% --DE	81.0% --DE	73.8% --D-	75.9% --DE	70.4% --DE	58.3% ----E	59.4% --DE	49.7% --DE	26.9% -----	27.9% ----E	2.8% ----
B. 1 ár	88.1% --D-	71.8% --D-	75.2% --D-	72.5% --DE	62.3% ----	54.0% ----	55.7% --D-	42.7% --DE	25.9% -----	20.7% -----	2.6% ----
C. 2 ár	85.4% --D-	74.3% --D-	68.1% ----	65.5% ----	71.1% --DE	61.6% ----E	50.4% --D-	43.7% --DE	20.1% -----	18.7% -----	1.0% ----
D. 3 ár	69.2% ABC-E	55.7% ABC--	58.8% AB--	55.7% AB--	52.0% A-C--	51.7% ----	34.8% ABC--	25.0% ABC--	22.1% -----	19.6% -----	1.1% ----
E. 4 ár eða lengur	85.5% A--D-	66.0% A----	67.5% ----	59.2% AB--	57.3% A-C--	45.0% A-C--	46.5% A----	22.5% ABC--	28.6% -----	14.0% A----	1.2% ----
Ástæða											
A. Ég er leigjandi tímabundið	77.3% -B-	63.9% -BC	59.3% -BC	65.5% -C	58.3% -C	41.1% -BC	40.2% -BC	28.4% -B-	13.9% -B-	18.0% ---	- --
B. Ég er leigjandi af nauðsyn	89.6% A-C	78.9% A-C	76.6% A-C	70.1% --C	67.4% -C	60.0% A-C	56.9% A-C	41.7% A-C	29.4% A-C	21.7% --C	2.1% ---
C. Ég er leigjandi vegna þess að ég vil vera á leigumarkaði	70.1% -B-	21.8% AB-	36.5% AB-	36.3% AB-	38.8% AB-	23.3% AB-	17.4% AB-	15.7% -B-	10.0% -B-	9.8% -B-	- --
Leigir þú...?											
A. Af einstaklingi á almennum markaði	87.4% ----F-	74.3% ----EFG	74.7% --CD--	65.6% ----E--	67.1% ----FG	68.4% -BCDEFG	51.3% ----F-	39.2% -B--F-	23.2% ----F-	25.5% --C--F-	0.6% --DE- G
B. Af ættingjum og vinum	83.8% --C--F-	71.9% ----EF-	66.1% -----	67.7% ----E--	73.5% ----FG	49.8% A-----	51.9% ----F-	27.2% A-C---	18.7% ----EF-	20.8% --C--F-	0.5% --DE--
C. Af einkareknu leigufélagi	93.8% -B--F-	70.4% ----EF-	64.4% A-----	60.5% ----E--	62.0% ----G	37.8% A-----	53.7% ----F-	47.5% -B--F-	27.8% -----	9.3% AB---	2.2% -----
D. Af óhagnaðardrifnu leigufélagi	86.4% ----F-	64.5% ----E--	59.7% A-----	71.3% ----E--	59.6% -----	34.1% A-----	51.1% ----F-	39.4% ----F-	31.9% ----G	17.0% -----	6.9% AB--F-
E. Á stúdentagörðum	87.1% ----F-	92.2% ABCD-FG	78.2% -----	90.6% ABCD-FG	58.9% -----	44.1% A-----	66.1% ----F-	32.6% -----	37.1% -B--G	24.2% --C--F-	6.2% AB----
F. Af sveitarfélagi	67.8% ABCDE--	55.6% ABC-E--	64.9% -----	60.4% ----E--	49.8% AB----	45.4% A-----	30.1% ABCD- E-G	20.5% A-CD- -G	38.7% AB-- -G	8.8% AB--E- -	0.5% --D---
G. Annars staðar	83.7% -----	60.1% A--E--	66.4% -----	60.0% ----E--	42.4% ABC---	37.4% A-----	52.3% ----F-	38.9% ----F-	14.7% --DE...	21.0% -----	4.4% A-----
Upphæð leigu											
A. Lægri en 100 þúsund kr.	79.9% --DE	57.8% -B-DE	62.4% ----E	64.2% ----	50.0% -B-DE	42.6% ----E	42.0% --DE	37.6% ----	27.8% -----	17.8% -----	0.6% ----
B. 100 til 139 þúsund kr.	81.6% --DE	73.5% A----	70.0% ----	63.8% ----	66.5% A----	46.7% ----E	43.9% --D-	31.2% --E	28.1% -----	15.4% --D-	3.2% ----
C. 140 til 179 þúsund kr.	79.3% --DE	67.4% --D-	66.2% ----	68.2% ----	56.5% ----E	50.4% ----E	41.3% --DE	25.6% --DE	22.2% -----	15.1% --DE	1.6% ----
D. 180 til 219 þúsund kr.	90.1% ABC--	77.9% A-C--	70.8% ----	67.1% ----	67.3% A----	55.2% ----	62.6% ABC--	41.0% -C--	21.5% -----	25.1% --BC--	0.7% ----
E. 220 þúsund kr. eða hærra	90.8% ABC--	70.6% A----	75.5% A----	66.3% ----	67.7% A-C--	64.4% ABC--	55.3% A-C--	43.4% -BC--	29.5% -----	24.0% --C--	2.4% ----

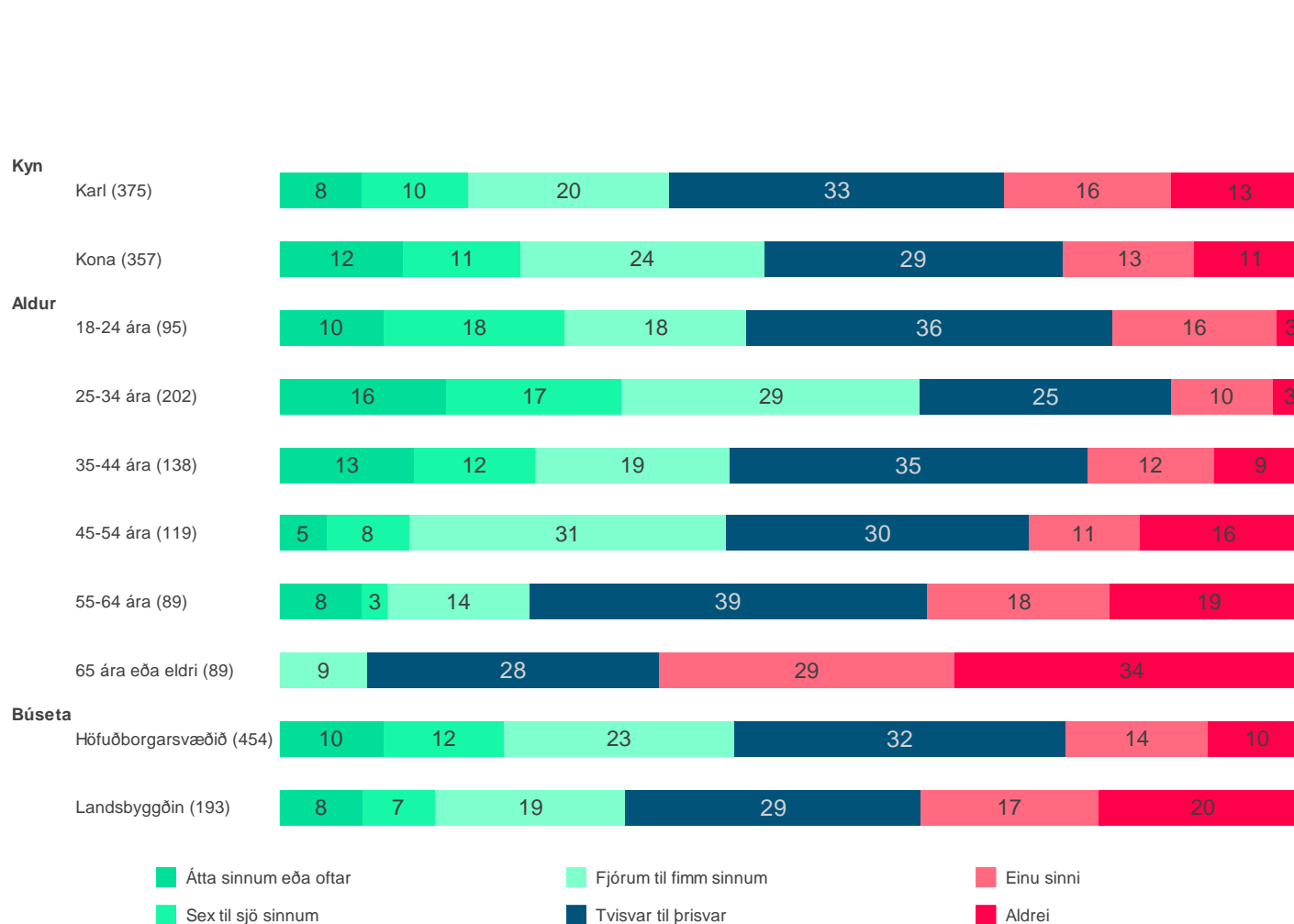
Hversu oft eða sjaldan hefur þú flutt frá og með árinu 2012?

Fjöldi svara	741 100.0%
Aldrei	89 12.0%
Einu sinni	106 14.3%
Tvisvar	104 14.0%
Þrisvar	122 16.5%
Fjórum sinnum	84 11.4%
Fimm sinnum	74 9.9%
Sex sinnum	43 5.8%
Sjö sinnum	36 4.9%
Átta sinnum	40 5.3%
Níu sinnum eða oftar	33 4.5%
Veit ekki	8 1.0%
Vil ekki svara	2 0.3%



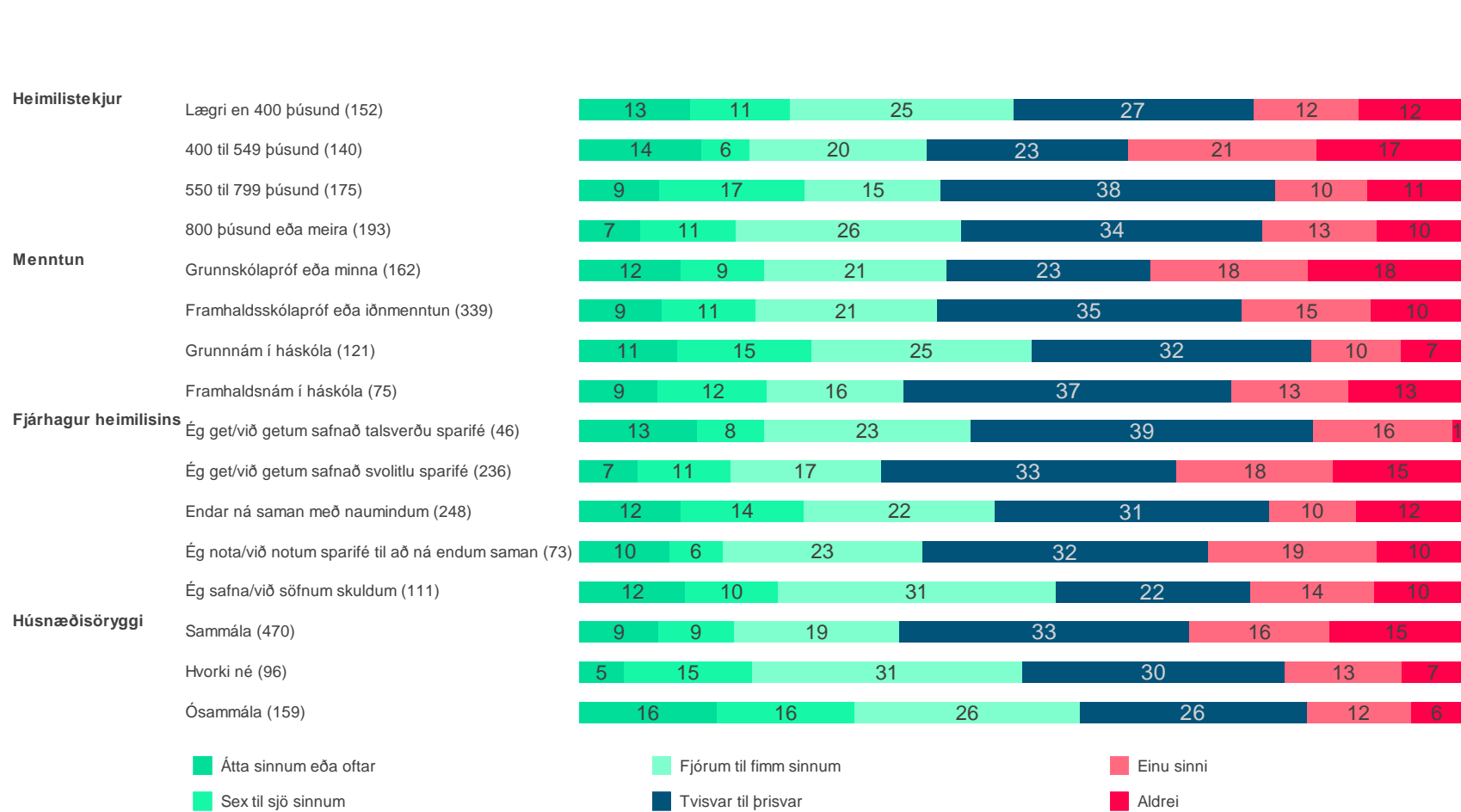
Meðaltal
 2022: 3,5
 2021: 3,6
 2020: 3,6*
 2019: 3,6*
 2018: 3,8*
 2015: 4,0*
 2003: 4,3*

Hversu oft eða sjaldan hefur þú flutt frá og með árinu 2012?



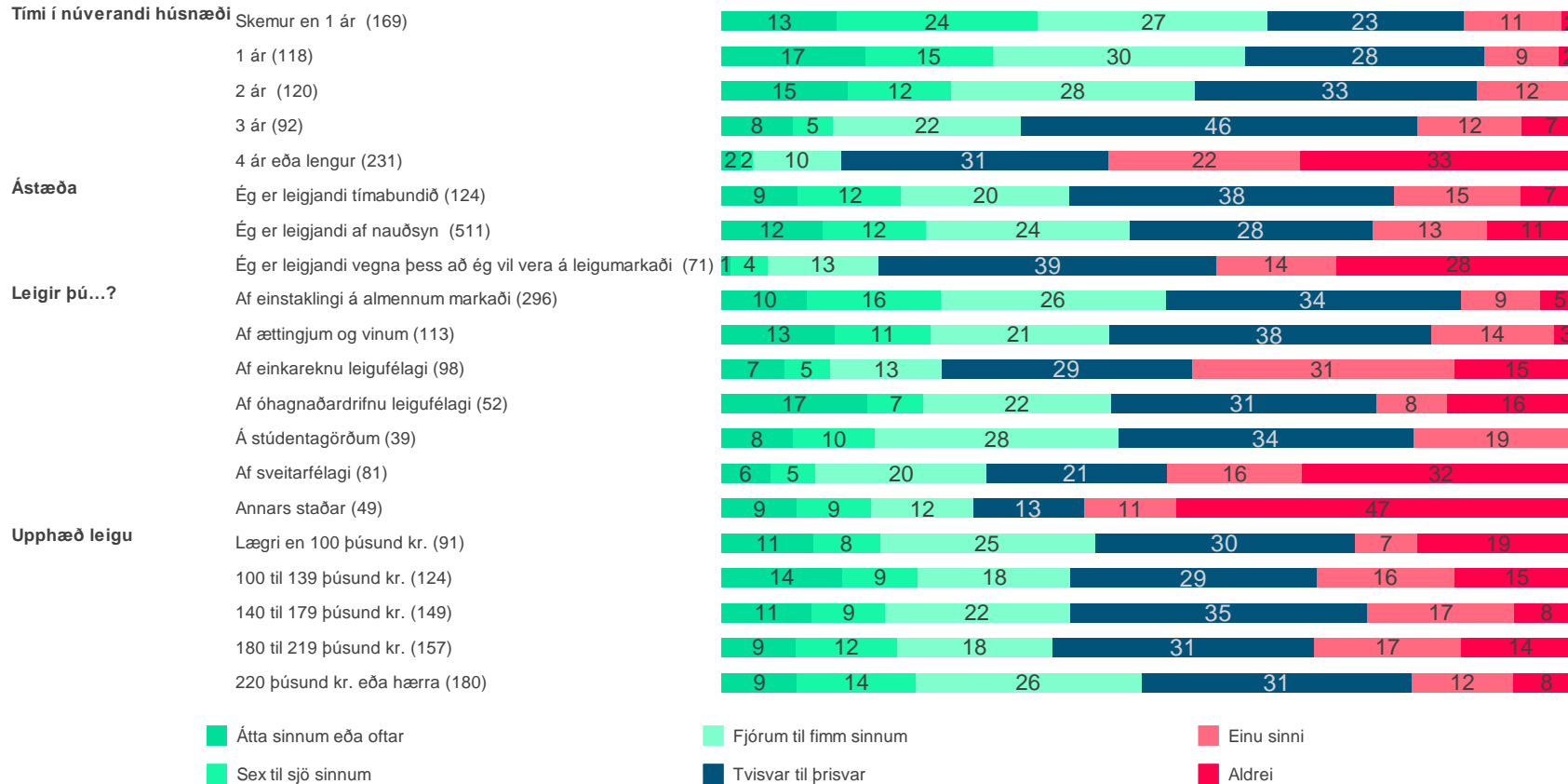
	Meðaltal	Munur á milli hópa
Kyn		
A. Karl	3.3	-B
B. Kona	3.8	A-
Aldur		
A. 18-24 ára	4.1	---DEF
B. 25-34 ára	4.6	--CDEF
C. 35-44 ára	3.8	-B-DEF
D. 45-54 ára	3.1	ABC-F
E. 55-64 ára	2.6	ABC-F
F. 65 ára eða eldri	1.3	ABC-DE-
Búseta		
A. Höfuðborgarsvæðið	3.6	-B
B. Landsbyggðin	3.0	A-

Hversu oft eða sjaldan hefur þú flutt frá og með árinu 2012?



	Meðaltal	Munur á milli hópa
Heimilistekjur		
A. Læгри en 400 þúsund	3.7	----
B. 400 til 549 þúsund	3.3	----
C. 550 til 799 þúsund	3.8	----
D. 800 þúsund eða meira	3.5	----
Menntun		
A. Grunnskólapróf eða minna	3.3	--C-
B. Framhaldsskólapróf eða iðnmenntun	3.5	----
C. Grunnnám í háskóla	4.0	A---
D. Framhaldsnám í háskóla	3.4	----
Fjárhagur heimilisins		
A. Ég get/við getum safnað talsverðu sparifé	3.8	----
B. Ég get/við getum safnað svolitlu sparifé	3.1	--C-E
C. Endar ná saman með naumindum	3.8	-B---
D. Ég nota/við notum sparifé til að ná endum saman	3.4	----
E. Ég safna/við söfnum skuldum	3.9	-B---
Húsnæðisöryggi		
A. Sammála	3.2	--C
B. Hvorki né	3.6	--C
C. Ósammála	4.4	AB-

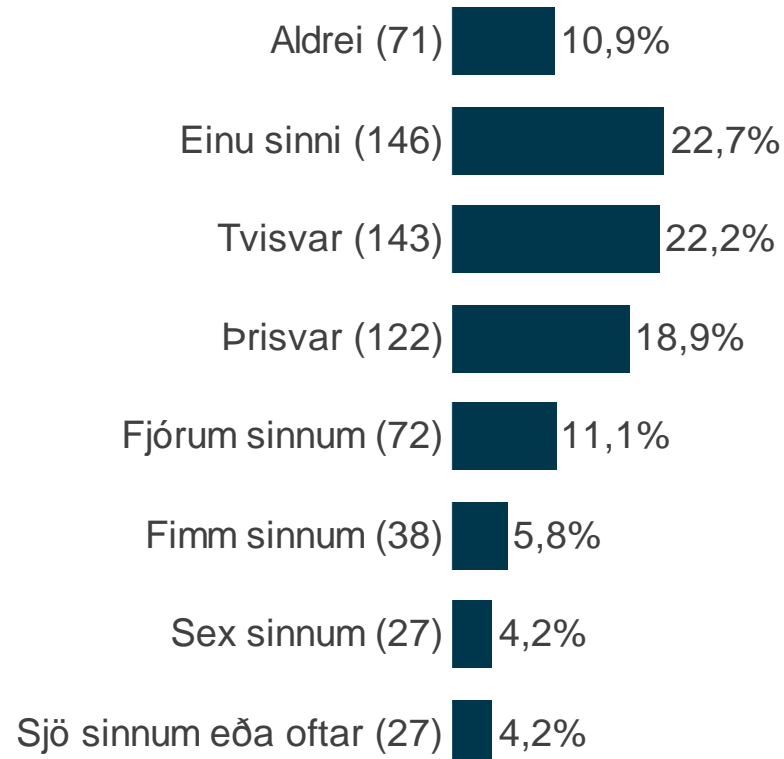
Hversu oft eða sjaldan hefur þú flutt frá og með árinu 2012?



	Meðaltal	Munur á milli hópa
Tími í núverandi húsnæði		
A. Skemur en 1 ár	4.8	---DE
B. 1 ár	4.7	---DE
C. 2 ár	4.4	---DE
D. 3 ár	3.2	ABC...
E. 4 ár eða lengur	1.7	ABC...
Ástæða		
A. Ég er leigjandi tímabundið	3.7	--C
B. Ég er leigjandi af nauðsyn	3.8	--C
C. Ég er leigjandi vegna þess að ég vil vera á leigumarkaði	2.2	AB-
Leigir þú...?		
A. Af einstaklingi á almennum markaði	4.2	--C- -FG
B. Af ættingjum og vinum	3.9	--C- -FG
C. Af einkareknu leigufélagi	2.7	AB- DE--
D. Af óhagnaðardrifnu leigufélagi	3.7	--C- -FG
E. Á stúdentagörðum	3.7	--C- -FG
F. Af sveitarfélagi	2.2	AB- DE--
G. Annars staðar	2.4	AB- DE--
Upphæð leigu		
A. Lægri en 100 þúsund kr.	3.6	----
B. 100 til 139 þúsund kr.	3.5	----
C. 140 til 179 þúsund kr.	3.5	----
D. 180 til 219 þúsund kr.	3.3	----
E. 220 þúsund kr. eða hærra	3.8	----

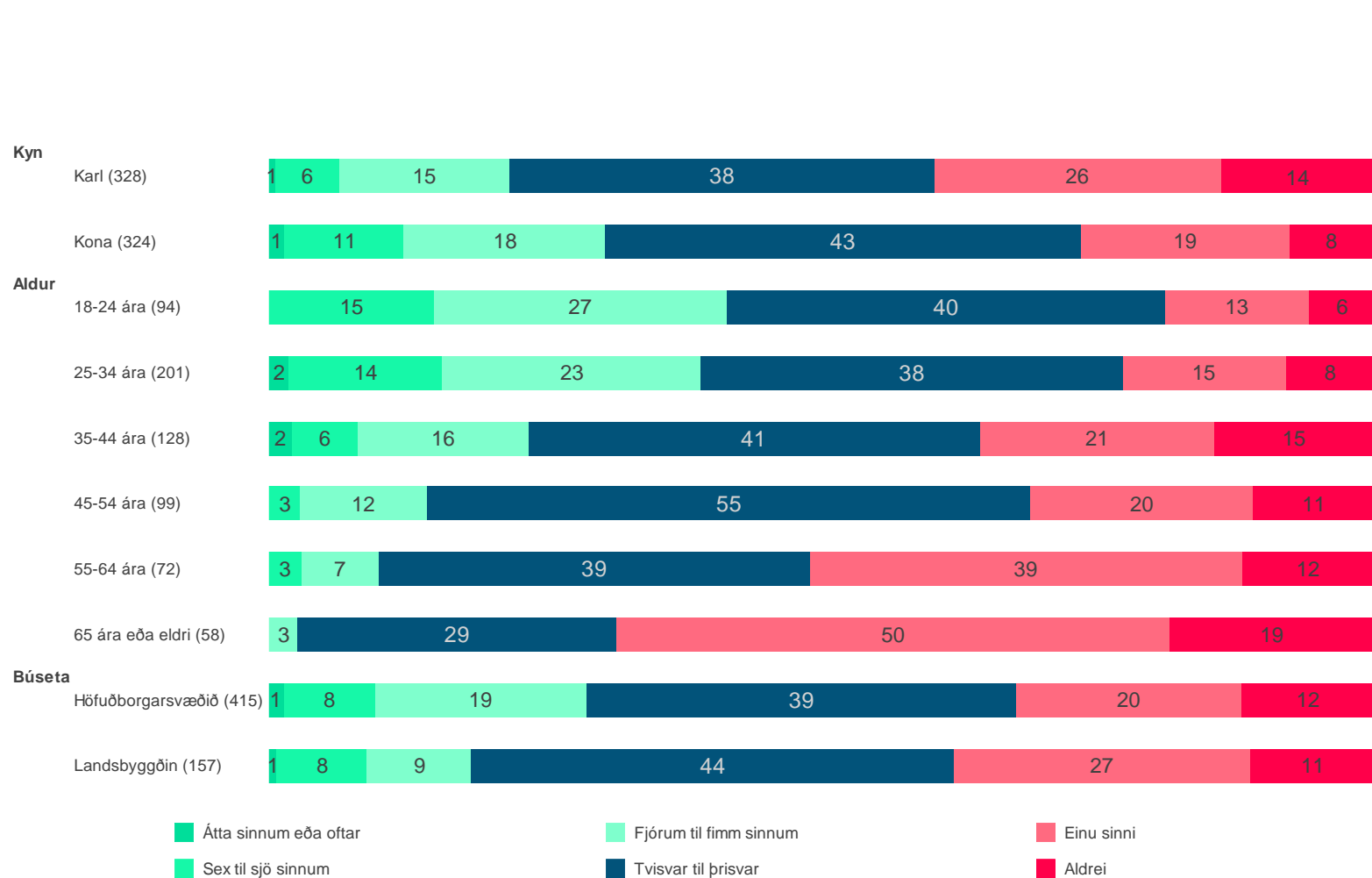
Hversu oft eða sjaldan hefur þú flutt frá og með árinu 2016?

Fjöldi svara	652 100.0%
Aldrei	71 10.8%
Einu sinni	146 22.5%
Tvisvar	143 21.9%
Þrisvar	122 18.7%
Fjórum sinnum	72 11.0%
Fimm sinnum	38 5.8%
Sex sinnum	27 4.1%
Sjö sinnum eða oftar	27 4.2%
Veit ekki	4 0.6%
Vil ekki svara	2 0.4%



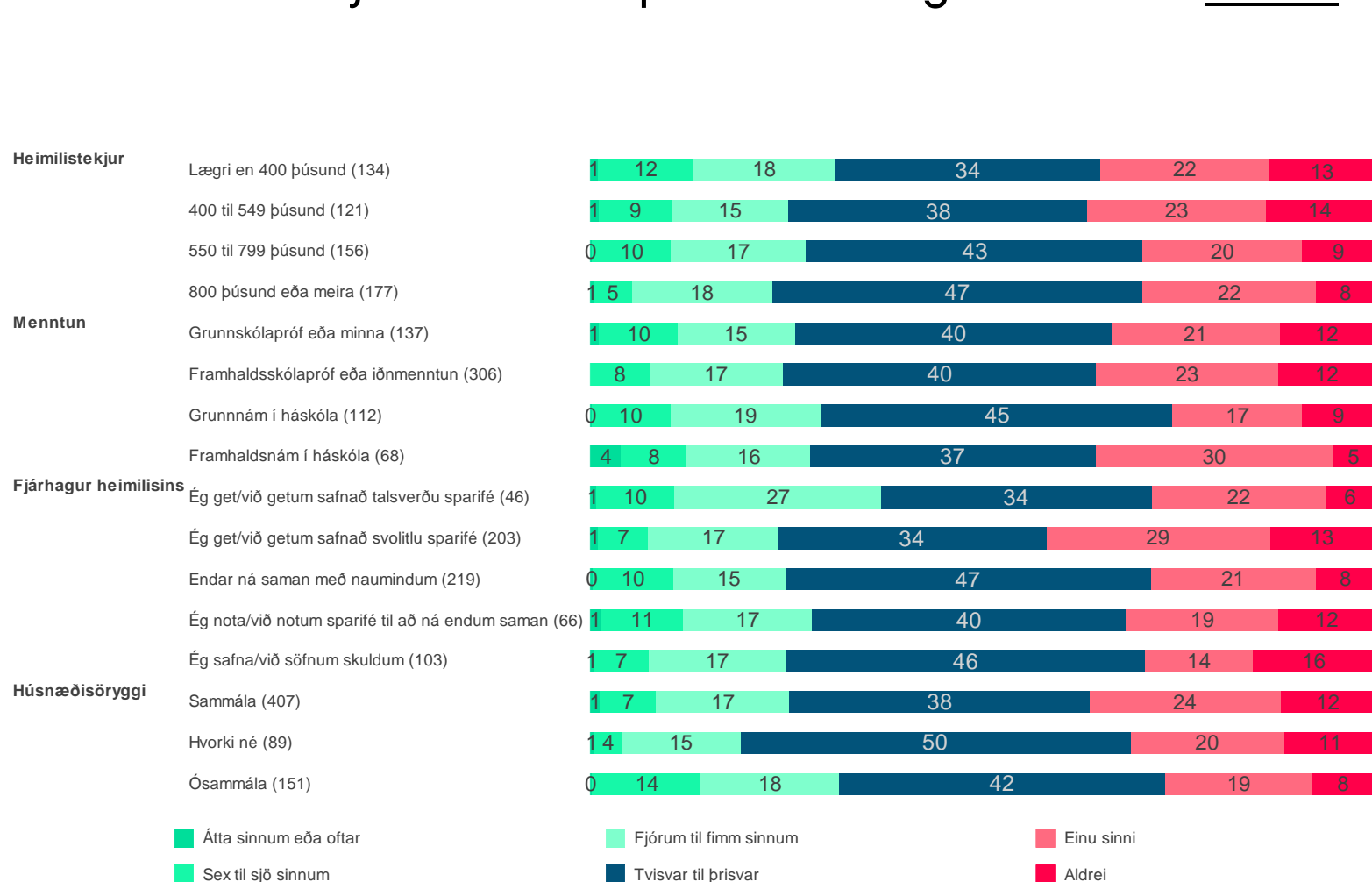
Meðaltal
 2022: 2,6
 2021: 2,5
 2020: 2,7
 2019: 2,6
 2018: 2,7
 2015: 2,9
 2003: 2,9

Hversu oft eða sjaldan hefur þú flutt frá og með árinu 2016?



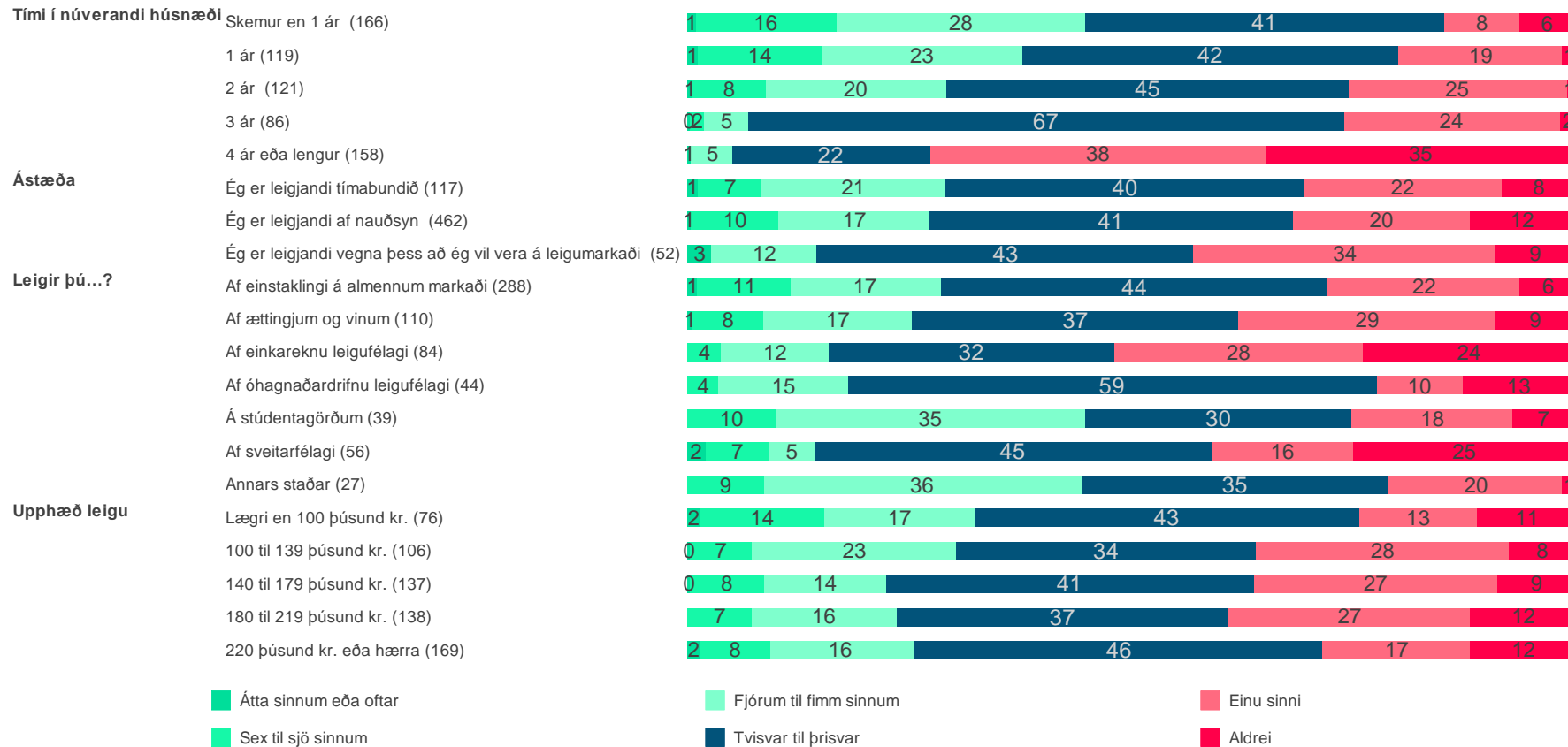
	Meðaltal	Munur á milli hópa
Kyn		
A. Karl	2.3	-B
B. Kona	2.8	A-
Aldur		
A. 18-24 ára	3.2	-- CDEF
B. 25-34 ára	3.2	-- CDEF
C. 35-44 ára	2.4	AB- -EF
D. 45-54 ára	2.2	AB---F
E. 55-64 ára	1.9	ABC- -F
F. 65 ára eða eldri	1.2	ABC- DE-
Búseta		
A. Höfuðborgarsvæðið	2.6	--
B. Landsbyggðin	2.3	--

Hversu oft eða sjaldan hefur þú flutt frá og með árinu 2016?



	Meðaltal	Munur á milli hópa
Heimilistekjur		
A. Lægri en 400 þúsund	2.7	----
B. 400 til 549 þúsund	2.5	----
C. 550 til 799 þúsund	2.7	----
D. 800 þúsund eða meira	2.5	----
Menntun		
A. Grunnskólapróf eða minna	2.6	----
B. Framhaldsskólapróf eða iðnmenntun	2.4	----
C. Grunnnám í háskóla	2.8	----
D. Framhaldsnám í háskóla	2.7	----
Fjárhagur heimilisins		
A. Ég get/við getum safnað talsverðu sparifé	2.8	-----
B. Ég get/við getum safnað svolitlu sparifé	2.3	-----
C. Endar ná saman með naumindum	2.7	-----
D. Ég nota/við notum sparifé til að ná endum saman	2.7	-----
E. Ég safna/við söfnum skuldum	2.5	-----
Húsnæðisöryggi		
A. Sammála	2.5	--C
B. Hvorki né	2.3	--C
C. Ósammála	2.9	AB-

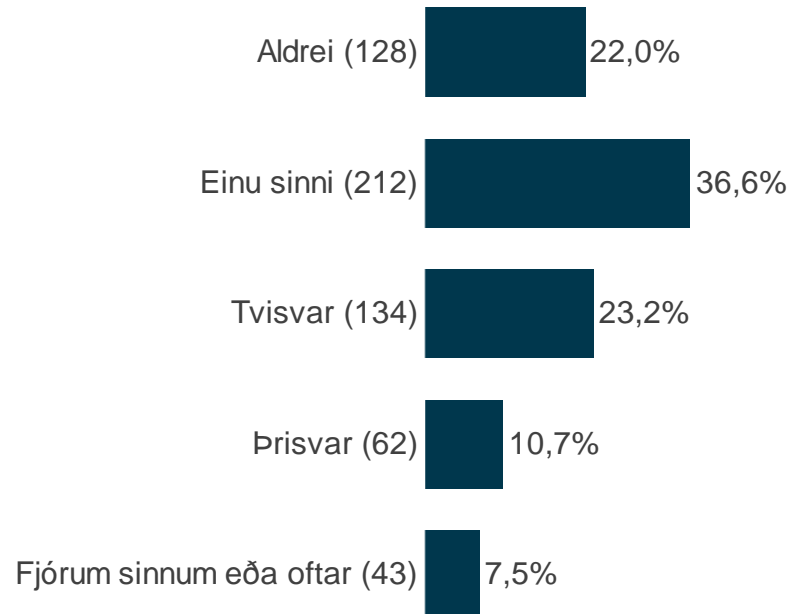
Hversu oft eða sjaldan hefur þú flutt frá og með árinu 2016?



Tími í núverandi húsnæði	Meðaltal	Munur á milli hópa
A. Skemur en 1 ár	3.4	--CDE
B. 1 ár	3.3	---DE
C. 2 ár	2.8	A--DE
D. 3 ár	2.2	ABC...
E. 4 ár eða lengur	1.1	ABC...
Ástæða		
A. Ég er leigjandi tímabundið	2.6	--C
B. Ég er leigjandi af nauðsyn	2.6	--C
C. Ég er leigjandi vegna þess að ég vil vera á leigumarkaði	2.0	AB-
Leigir þú...?		
A. Af einstaklingi á almennum markaði	2.8	--C--F-
B. Af ættingjum og vinum	2.5	--C--G
C. Af einkareknu leigufélagi	1.9	AB--E-G
D. Af óhagnaðardrífnu leigufélagi	2.4	-----G
E. Á stúdentagörðum	3.1	--C--F-
F. Af sveitarfélagi	2.0	A---E-G
G. Annars staðar	3.2	-BCD-F-
Upphæð leigu		
A. Lægri en 100 þúsund kr.	3.0	--CD-
B. 100 til 139 þúsund kr.	2.6	----
C. 140 til 179 þúsund kr.	2.4	A----
D. 180 til 219 þúsund kr.	2.4	A----
E. 220 þúsund kr. eða hærra	2.7	----

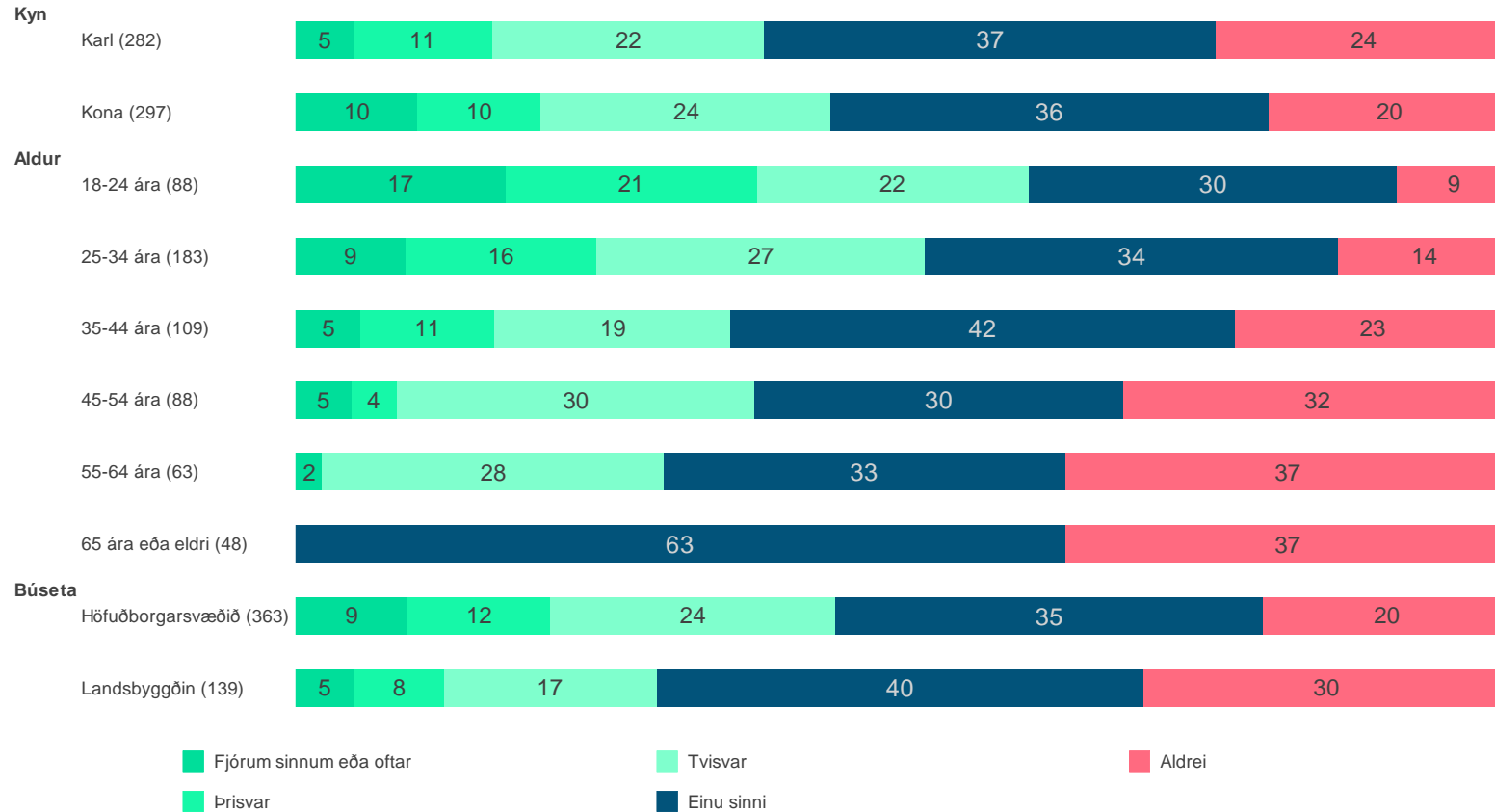
Hversu oft eða sjaldan hefur þú flutt frá og með árinu 2019?

Fjöldi svara	581 100.0%
Aldrei	128 21.9%
Einu sinni	212 36.4%
Tvisvar	134 23.1%
Þrisvar	62 10.7%
Fjórum sinnum eða oftár	43 7.4%
Veit ekki	1 0.2%
Vil ekki svara	2 0.3%



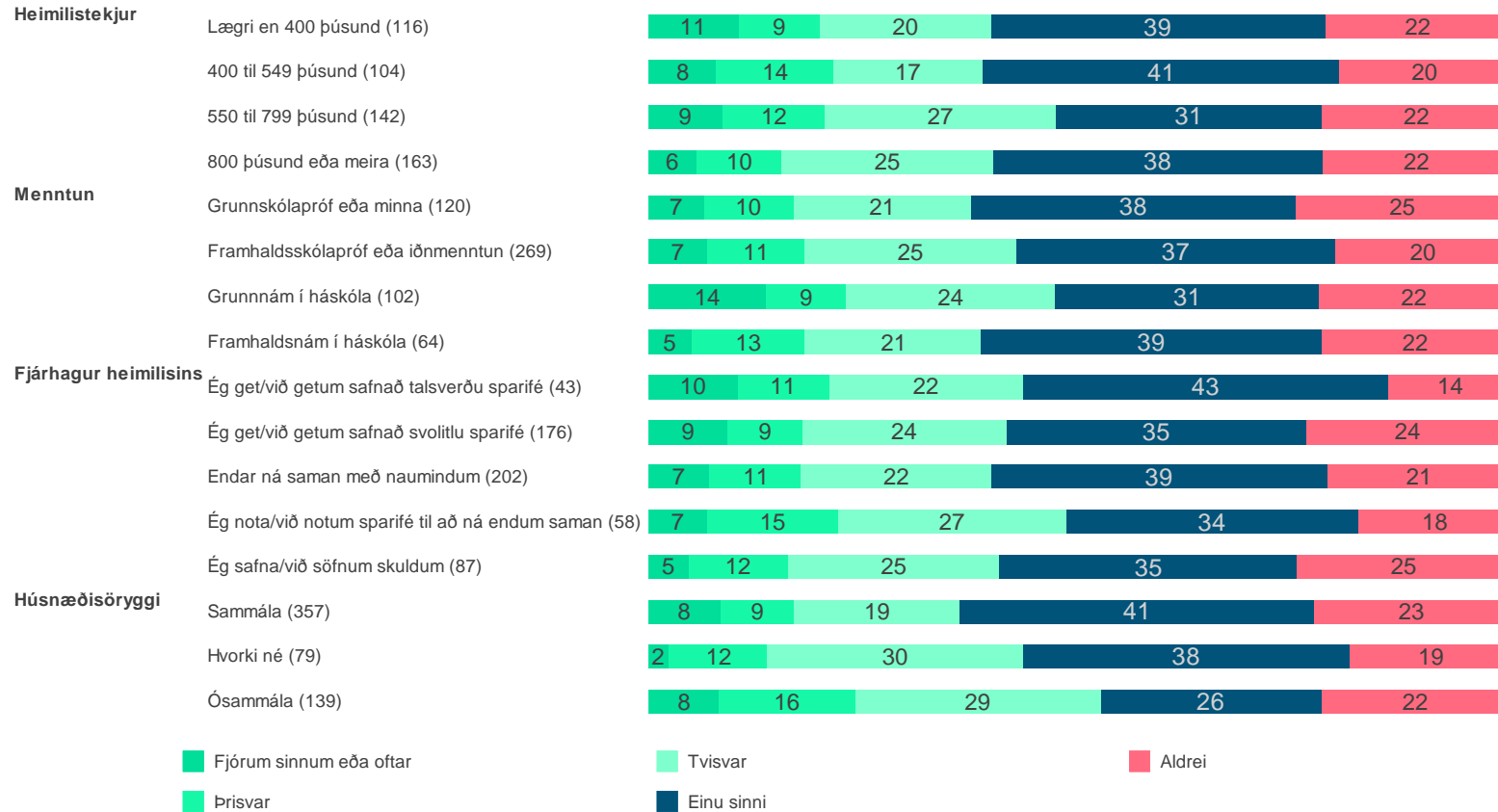
Meðaltal
2022: 1,5
2021: 1,5
2020: 1,6
2019: 1,5
2018: 1,6
2015: 1,7
2003: 1,8

Hversu oft eða sjaldan hefur þú flutt frá og með árinu 2019?



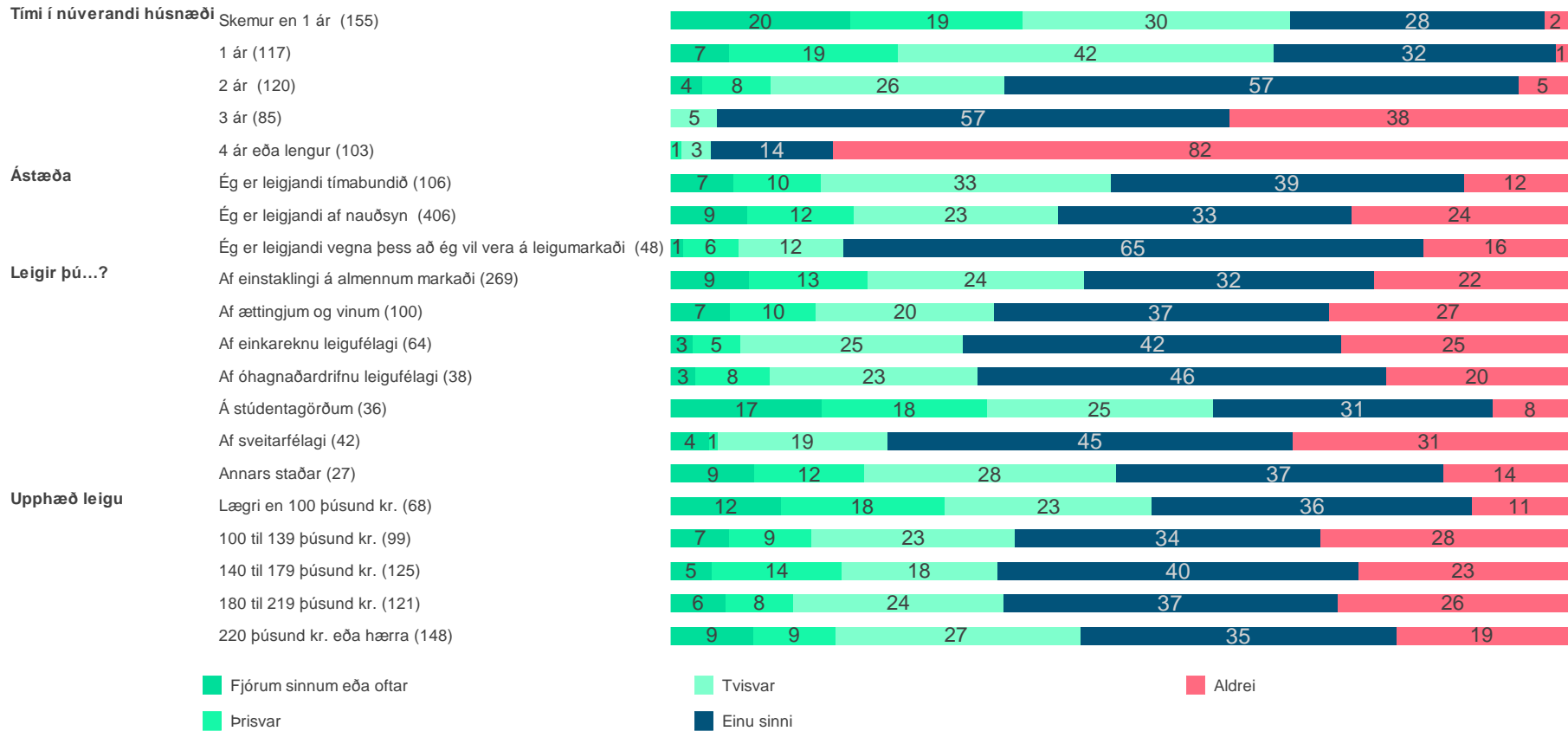
	Meðaltal	Munur á milli hópa
Kyn		
A. Karl	1.5	--
B. Kona	1.6	--
Aldur		
A. 18-24 ára	2.3	-BCD-EF
B. 25-34 ára	1.8	A-CDEF
C. 35-44 ára	1.4	AB---F
D. 45-54 ára	1.2	AB---F
E. 55-64 ára	1.2	AB----
F. 65 ára eða eldri	0.6	ABC-D--
Búseta		
A. Höfuðborgarsvæðið	1.7	-B
B. Landsbyggðin	1.2	A-

Hversu oft eða sjaldan hefur þú flutt frá og með árinu 2019?



	Meðaltal	Munur á milli hópa
Heimilistekjur		
A. Lægri en 400 þúsund	1.7	----
B. 400 til 549 þúsund	1.6	----
C. 550 til 799 þúsund	1.6	----
D. 800 þúsund eða meira	1.4	----
Menntun		
A. Grunnskólapróf eða minna	1.5	----
B. Framhaldsskólapróf eða iðnmenntun	1.5	----
C. Grunnám í háskóla	1.8	----
D. Framhaldsnám í háskóla	1.4	----
Fjárhagur heimilisins		
A. Ég get/við getum safnað talsverðu sparifé	1.8	----
B. Ég get/við getum safnað svolitlu sparifé	1.5	----
C. Endar ná saman með naumindum	1.6	----
D. Ég nota/við notum sparifé til að ná endum saman	1.6	----
E. Ég safna/við söfnum skuldum	1.4	----
Húsnæðisöryggi		
A. Sammála	1.5	---
B. Hvorki né	1.4	---
C. Ósammála	1.7	---

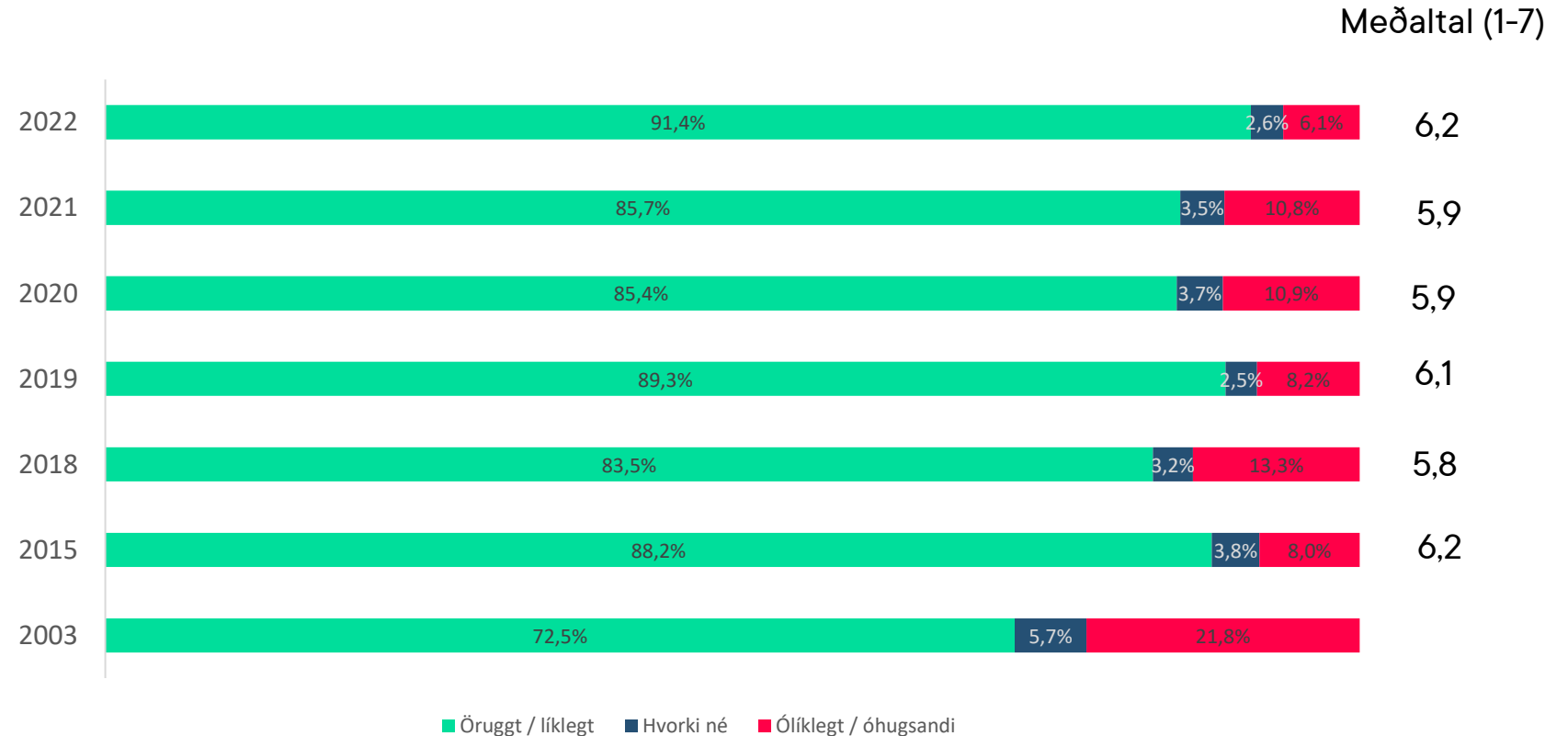
Hversu oft eða sjaldan hefur þú flutt frá og með árinu 2019?



	Meðaltal	Munur á milli hópa
Tími í núverandi húsnæði		
A. Skemur en 1 ár	2.4	-BC...
B. 1 ár	2.1	A-C...
C. 2 ár	1.6	AB-...
D. 3 ár	0.7	ABC...
E. 4 ár eða lengur	0.2	ABC...
Ástæða		
A. Ég er leigjandi tímabundið	1.7	--C
B. Ég er leigjandi af nauðsyn	1.6	--C
C. Ég er leigjandi vegna þess að ég vil vera á leigumarkaði	1.1	AB-
Leigir þú...?		
A. Af einstaklingi á almennum markaði	1.6	--CD---
B. Af ættingjum og vinum	1.4	---E--
C. Af einkareknu leigufélagi	1.2	A---E-G
D. Af óhagnaðardrifnu leigufél...	1.3	A---E--
E. Á stúdentagörðum	2.1	-BCD- --
F. Af sveitarfélagi	1.3	-----
G. Annars staðar	1.7	--C----
Upphæð leigu		
A. Lægrí en 100 þúsund kr.	2.2	-BCD-
B. 100 til 139 þúsund kr.	1.3	A----
C. 140 til 179 þúsund kr.	1.4	A----
D. 180 til 219 þúsund kr.	1.3	A---E
E. 220 þúsund kr. eða hærra	1.7	---D-

Hversu líklegt eða ólíklegt telur þú að þú verðir á leigumarkaði eftir 1 ár?

Fjöldi svara	741 100.0%
Meðaltal (1-7)	6.2
Nær öruggt	449 60.6%
Mjög líklegt	146 19.8%
Frekar líklegt	74 10.0%
Hvorki né	19 2.5%
Frekar ólíklegt	14 1.8%
Mjög ólíklegt	15 2.0%
Nær óhugsandi	16 2.1%
Veit ekki	8 1.1%
Vil ekki svara	- -

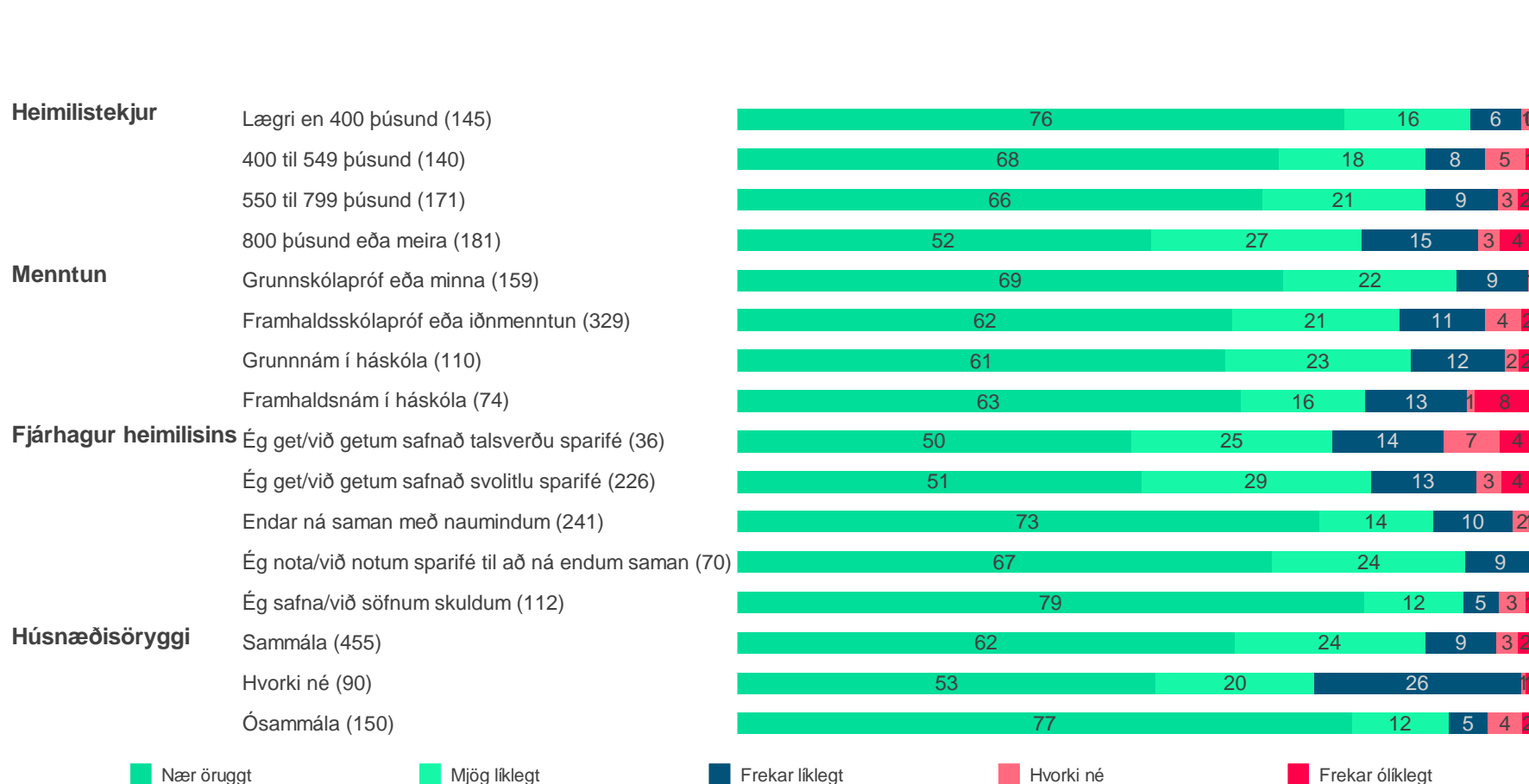


Hversu líklegt eða ólíklegt telur þú að þú verðir á leigumarkaði eftir 1 ár?



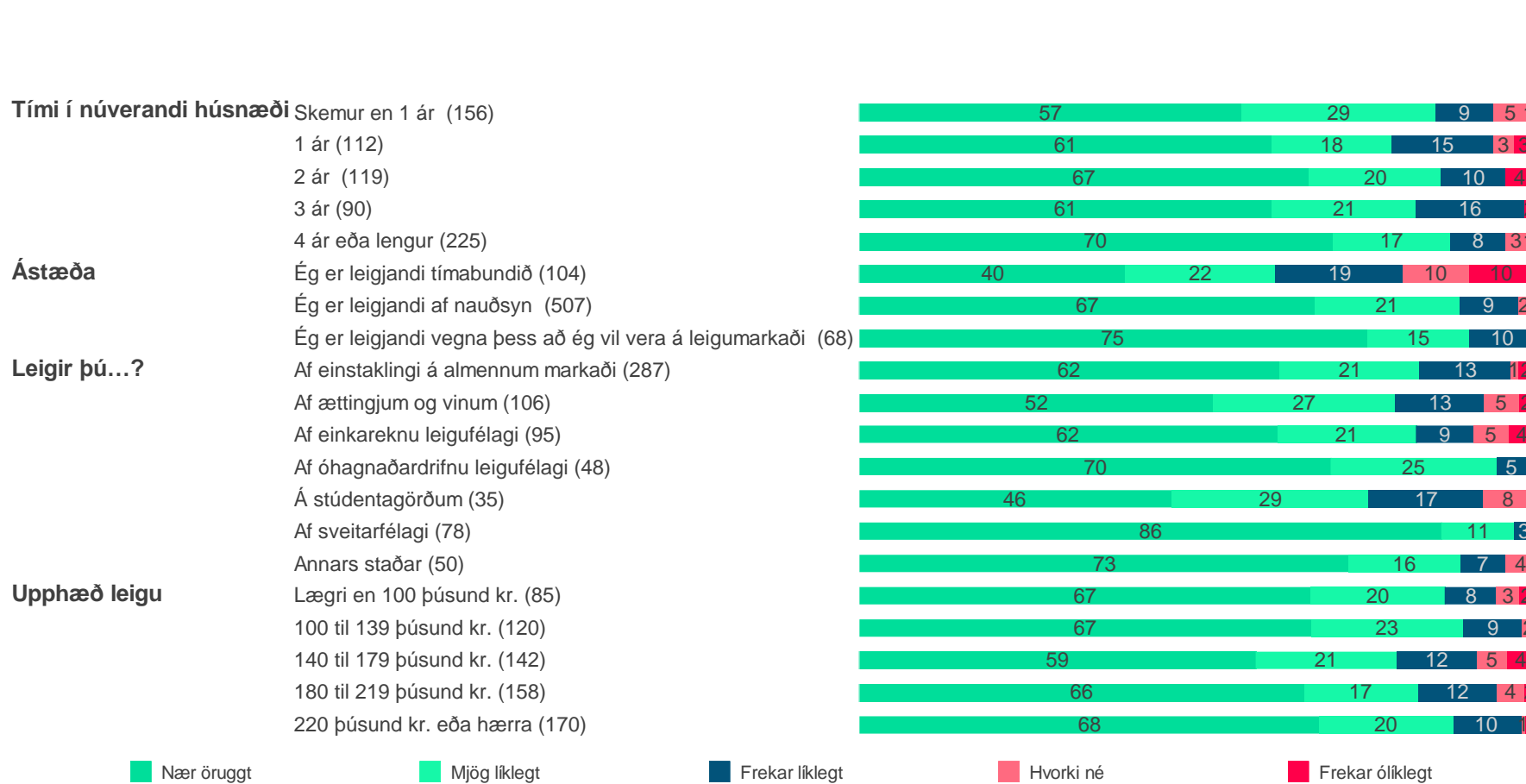
	Meðaltal	Munur á milli hópa
Kyn		
A. Karl	6.2	--
B. Kona	6.2	--
Aldur		
A. 18-24 ára	6.0	----EF
B. 25-34 ára	6.0	----EF
C. 35-44 ára	6.3	-----
D. 45-54 ára	6.3	-----
E. 55-64 ára	6.5	AB----
F. 65 ára eða eldri	6.5	AB----
Búseta		
A. Höfuðborgarsvæðið	6.3	--
B. Landsbyggðin	6.1	--

Hversu líklegt eða ólíklegt telur þú að þú verðir á leigumarkaði eftir 1 ár?



	Meðaltal	Munur á milli hópa
Heimilistekjur		
A. Lægri en 400 þúsund	6.5	---D
B. 400 til 549 þúsund	6.3	---D
C. 550 til 799 þúsund	6.4	---D
D. 800 þúsund eða meira	5.9	ABC-
Menntun		
A. Grunnskólapróf eða minna	6.4	--C-
B. Framhaldsskólapróf eða iðnmenntun	6.3	----
C. Grunnnám í háskóla	6.1	A---
D. Framhaldsnám í háskóla	6.0	----
Fjárhagur heimilisins		
A. Ég get/við getum safnað talsverðu sparifé	5.3	-BCD-E
B. Ég get/við getum safnað svolitlu sparifé	6.0	A-CDE
C. Endar ná saman með naumindum	6.4	AB---
D. Ég nota/við notum sparifé til að ná endum saman	6.4	AB---
E. Ég safna/við söfnum skuldum	6.6	AB---
Húsnæðisöryggi		
A. Sammála	6.2	---
B. Hvorki né	6.0	---
C. Ósammála	6.3	---

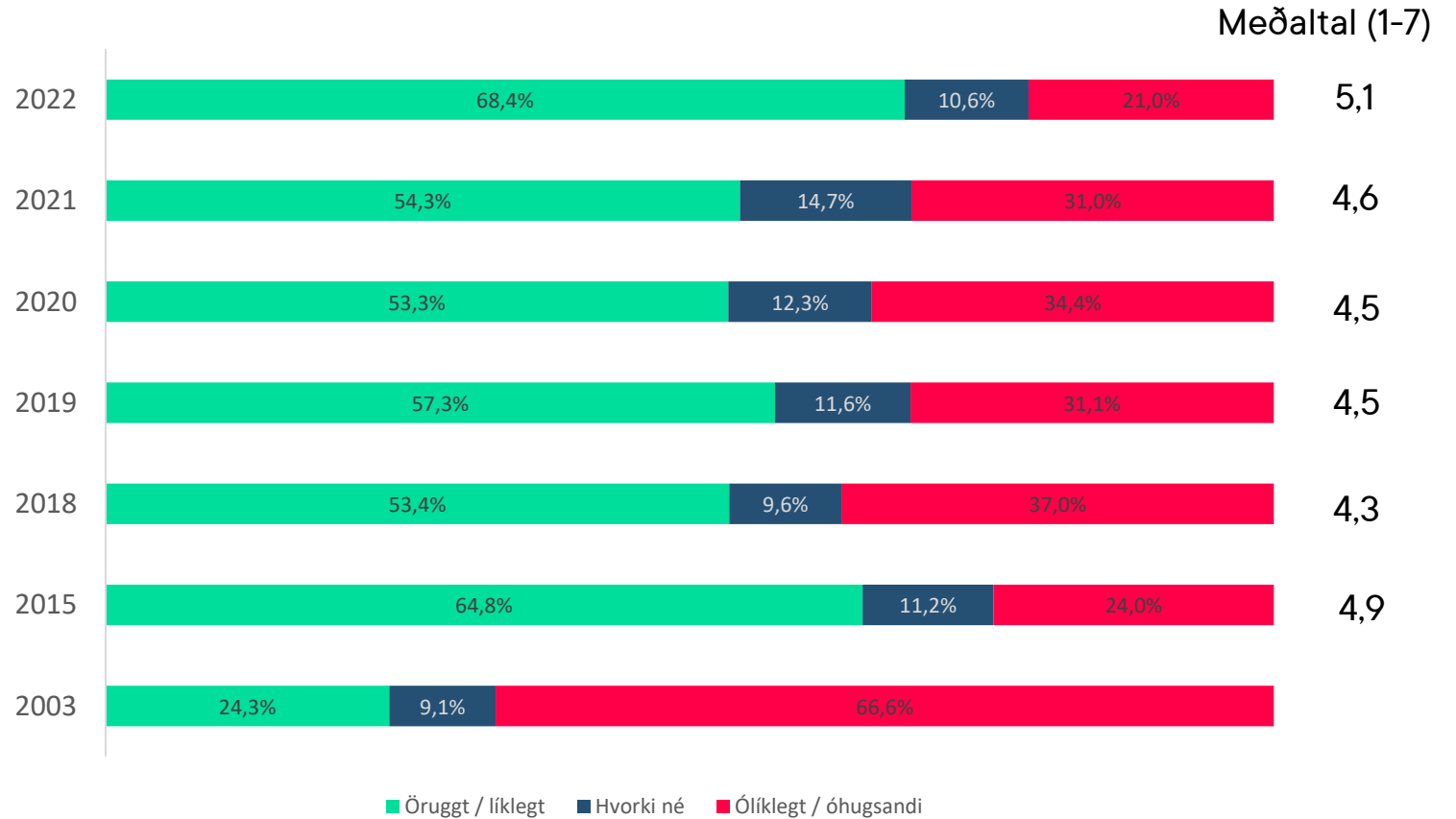
Hversu líklegt eða ólíklegt telur þú að þú verðir á leigumarkaði eftir 1 ár?



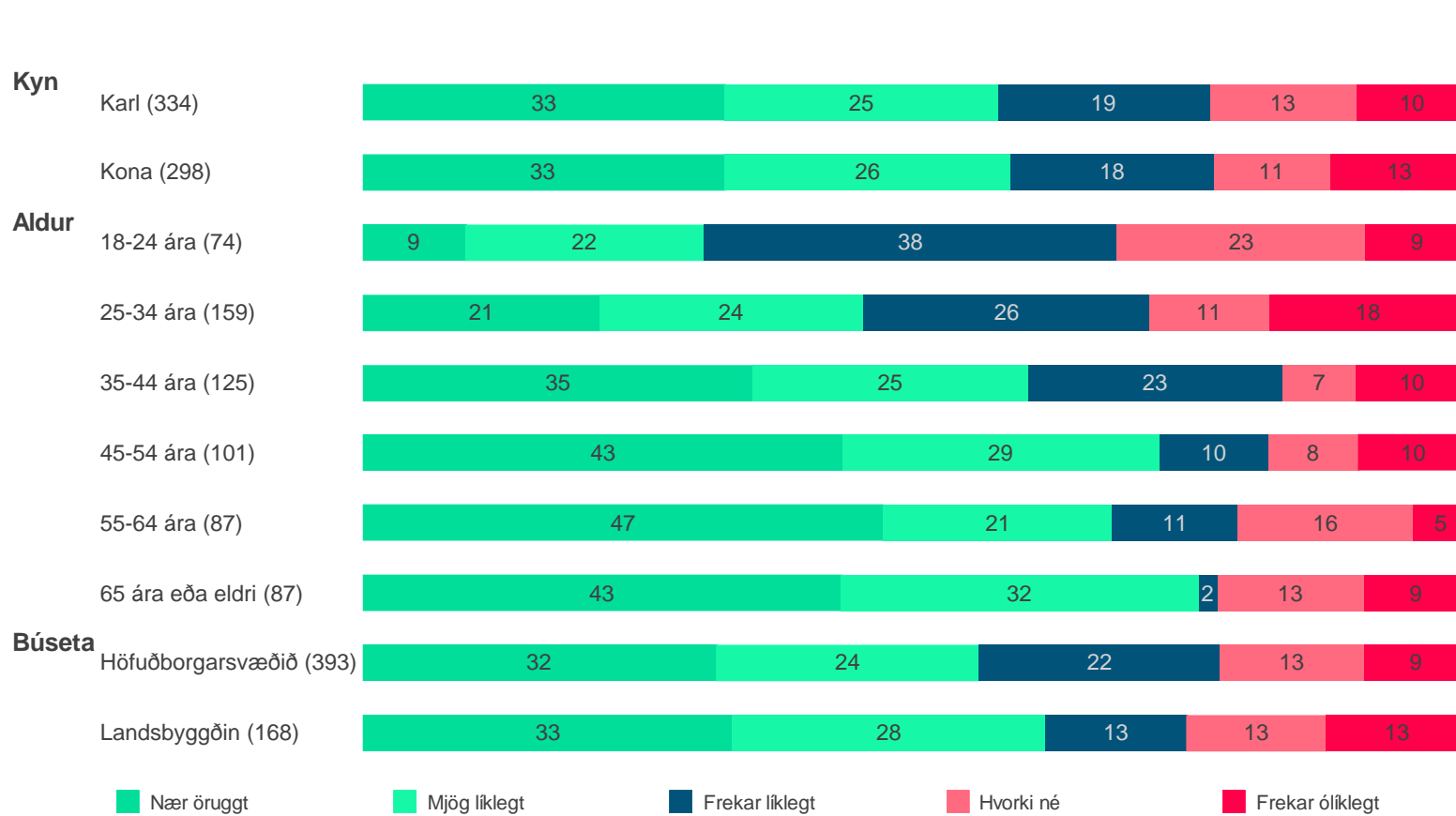
	Meðaltal	Munur á milli hópa
Tími í núverandi húsnæði		
A. Skemur en 1 ár	6.0	--CDE
B. 1 ár	6.1	----
C. 2 ár	6.3	A----
D. 3 ár	6.3	A----
E. 4 ár eða lengur	6.4	A----
Ástæða		
A. Ég er leigjandi tímabundið	5.1	-BC
B. Ég er leigjandi af nauðsyn	6.5	A--
C. Ég er leigjandi vegna þess að ég vil vera á leigumarkaði	6.5	A--
Leigir þú...?		
A. Af einstaklingi á almennum markaði	6.2	----FG
B. Af ættingjum og vinum	5.9	--C-FG
C. Af einkareknu leigufélagi	6.3	-B--E--
D. Af óhagnaðardrifnu leigufélagi	6.3	-----
E. Á stúdentagörðum	5.7	--C-FG
F. Af sveitarfélagi	6.6	AB--E-
G. Annars staðar	6.6	AB--E-
Upphæð leigu		
A. Lægri en 100 þúsund kr.	6.0	----
B. 100 til 139 þúsund kr.	6.4	----
C. 140 til 179 þúsund kr.	6.1	---D-
D. 180 til 219 þúsund kr.	6.4	--C--
E. 220 þúsund kr. eða hærra	6.3	----

Hversu líklegt eða ólíklegt telur þú að þú verðir á leigumarkaði eftir 5 ár?

Fjöldi svara	741 100.0%
Meðaltal (1-7)	5.1
Nær öruggt	207 28.0%
Mjög líklegt	160 21.6%
Frekar líklegt	119 16.0%
Hvorki né	75 10.2%
Frekar ólíklegt	71 9.6%
Mjög ólíklegt	39 5.3%
Nær óhugsandi	39 5.3%
Veit ekki	28 3.8%
Vil ekki svara	2 0.3%

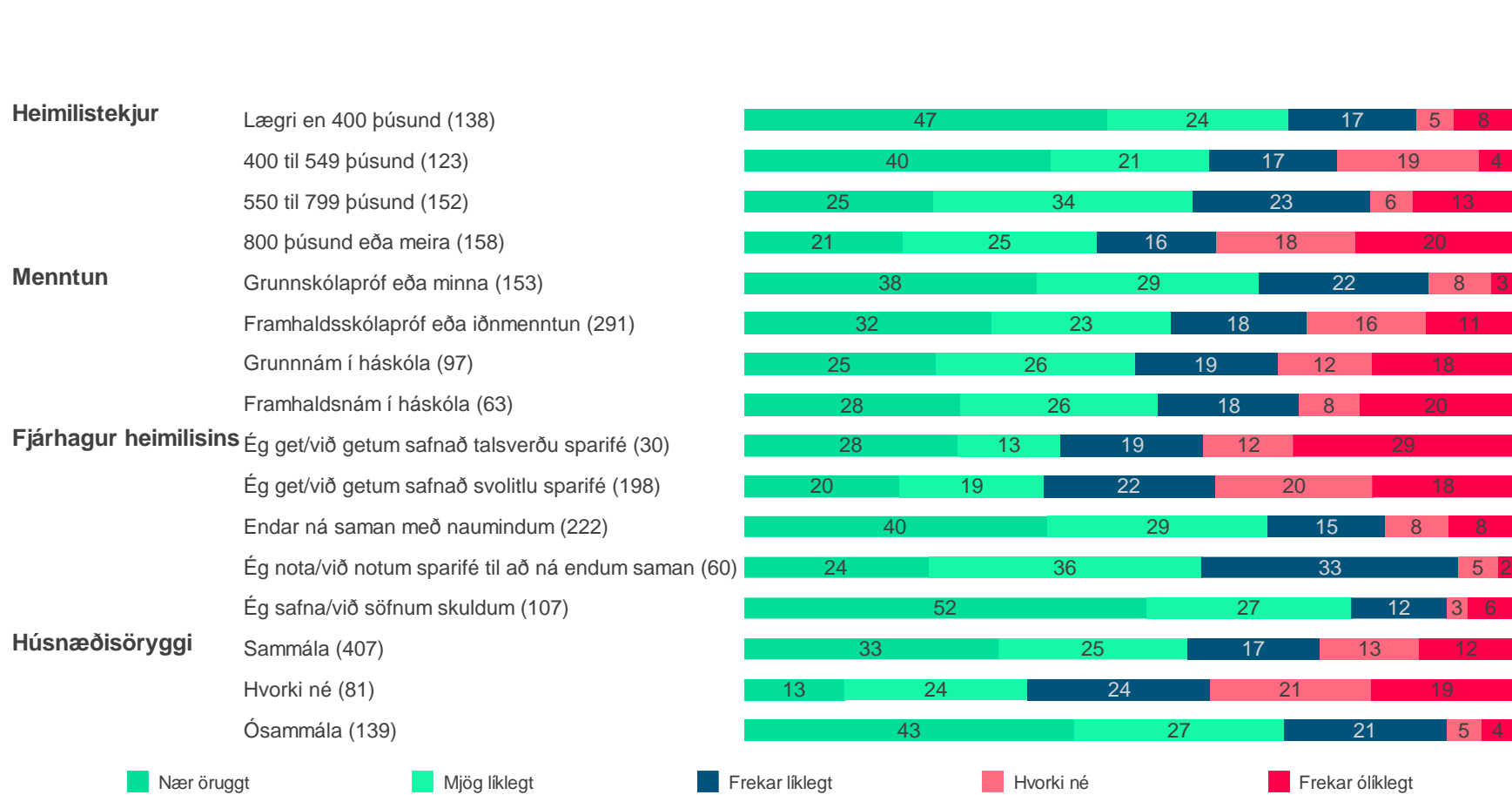


Hversu líklegt eða ólíklegt telur þú að þú verðir á leigumarkaði eftir 5 ár?



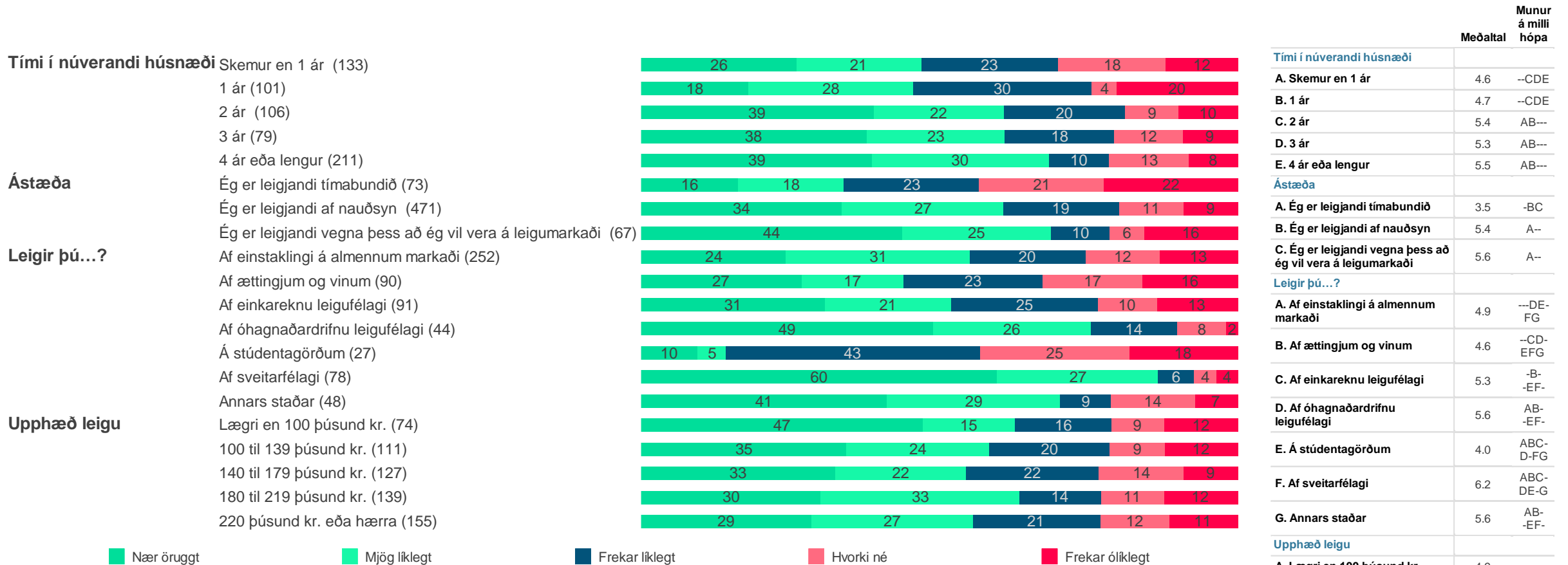
	Meðaltal	Munur á milli hópa
Kyn		
A. Karl	5.2	--
B. Kona	5.1	--
Aldur		
A. 18-24 ára	4.3	-- CDEF
B. 25-34 ára	4.5	-- CDEF
C. 35-44 ára	5.3	AB- -EF
D. 45-54 ára	5.5	AB----
E. 55-64 ára	5.8	ABC---
F. 65 ára eða eldri	5.8	ABC---
Búseta		
A. Höfuðborgarsvæðið	5.1	--
B. Landsbyggðin	5.1	--

Hversu líklegt eða ólíklegt telur þú að þú verðir á leigumarkaði eftir 5 ár?



	Meðaltal	Munur á milli hópa
Heimilistekjur		
A. Lægri en 400 þúsund	5.7	-BCD
B. 400 til 549 þúsund	5.3	A--D
C. 550 til 799 þúsund	5.1	A--D
D. 800 þúsund eða meira	4.5	ABC-
Menntun		
A. Grunnskólapróf eða minna	5.7	-BCD
B. Framhaldsskólapróf eða iðnmenntun	5.1	A---
C. Grunnnám í háskóla	4.7	A---
D. Framhaldsnám í háskóla	4.7	A---
Fjárhagur heimilisins		
A. Ég get/við getum safnað talsverðu sparifé	3.8	-BCD-E
B. Ég get/við getum safnað svolitlu sparifé	4.5	A-CDE
C. Endar ná saman með naumindum	5.5	AB--E
D. Ég nota/við notum sparifé til að ná endum saman	5.3	AB--E
E. Ég safna/við söfnum skuldum	6.0	ABC...
Húsnæðisöryggi		
A. Sammála	5.1	-BC
B. Hvorki né	4.6	A-C
C. Ósammála	5.5	AB-

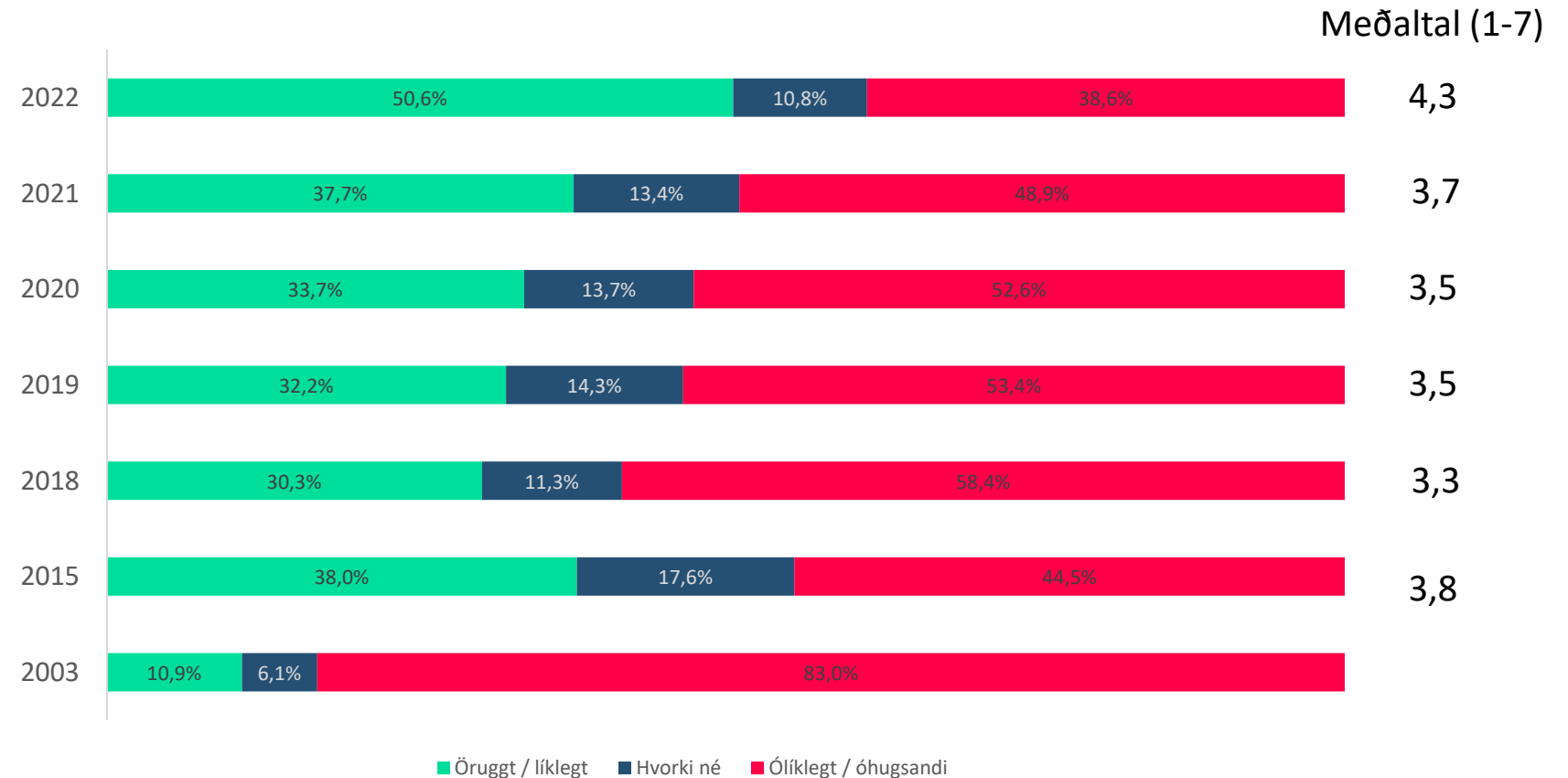
Hversu líklegt eða ólíklegt telur þú að þú verðir á leigumarkaði eftir 5 ár?



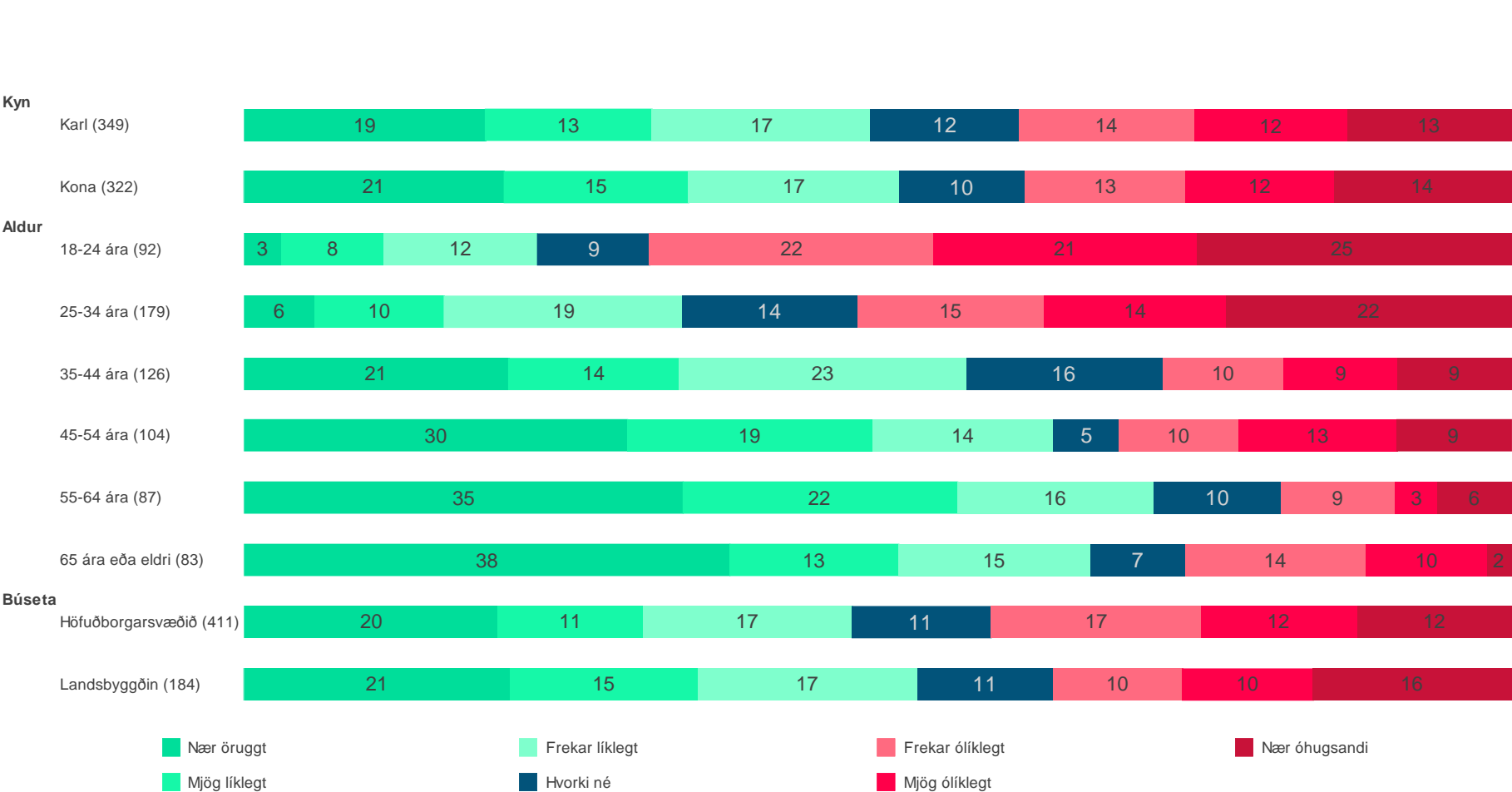
	Meðaltal	Munur á milli hópa
Tími í núverandi húsnæði		
A. Skemur en 1 ár	4.6	--CDE
B. 1 ár	4.7	--CDE
C. 2 ár	5.4	AB---
D. 3 ár	5.3	AB---
E. 4 ár eða lengur	5.5	AB---
Ástæða		
A. Ég er leigjandi tímabundið	3.5	-BC
B. Ég er leigjandi af nauðsyn	5.4	A--
C. Ég er leigjandi vegna þess að ég vil vera á leigumarkaði	5.6	A--
Leigir þú...?		
A. Af einstaklingi á almennum markaði	4.9	--DE-FG
B. Af ættingjum og vinum	4.6	--CD-EFG
C. Af einkareknu leigufélagi	5.3	-B-EF-
D. Af óhagnaðardrifnu leigufélagi	5.6	AB--EF-
E. Á stúdentagörðum	4.0	ABC-D-FG
F. Af sveitarfélagi	6.2	ABC-DE-G
G. Annars staðar	5.6	AB--EF-
Upphæð leigu		
A. Lægri en 100 þúsund kr.	4.9	----
B. 100 til 139 þúsund kr.	5.4	----
C. 140 til 179 þúsund kr.	5.1	----
D. 180 til 219 þúsund kr.	5.2	----
E. 220 þúsund kr. eða hærra	5.0	----

Hversu líklegt eða ólíklegt telur þú að þú verðir á leigumarkaði eftir 10 ár?

Fjöldi svara	741 100.0%
Meðaltal (1-7)	4.3
Nær öruggt	132 17.9%
Mjög líklegt	93 12.5%
Frekar líklegt	114 15.4%
Hvorki né	73 9.8%
Frekar ólíklegt	89 12.0%
Mjög ólíklegt	80 10.8%
Nær óhugsandi	90 12.1%
Veit ekki	67 9.0%
Vil ekki svara	3 0.4%

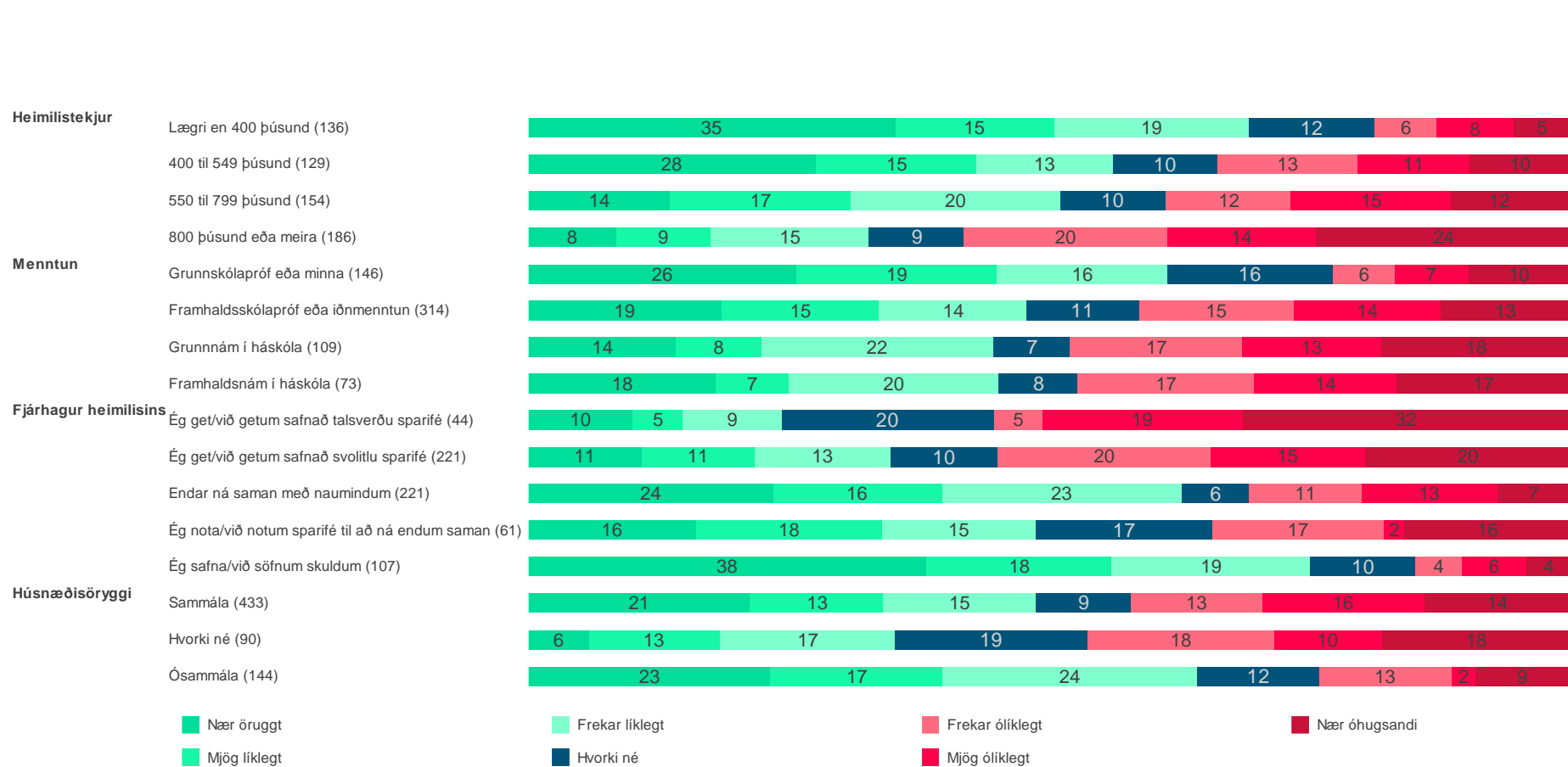


Hversu líklegt eða ólíklegt telur þú að þú verðir á leigumarkaði eftir 10 ár?



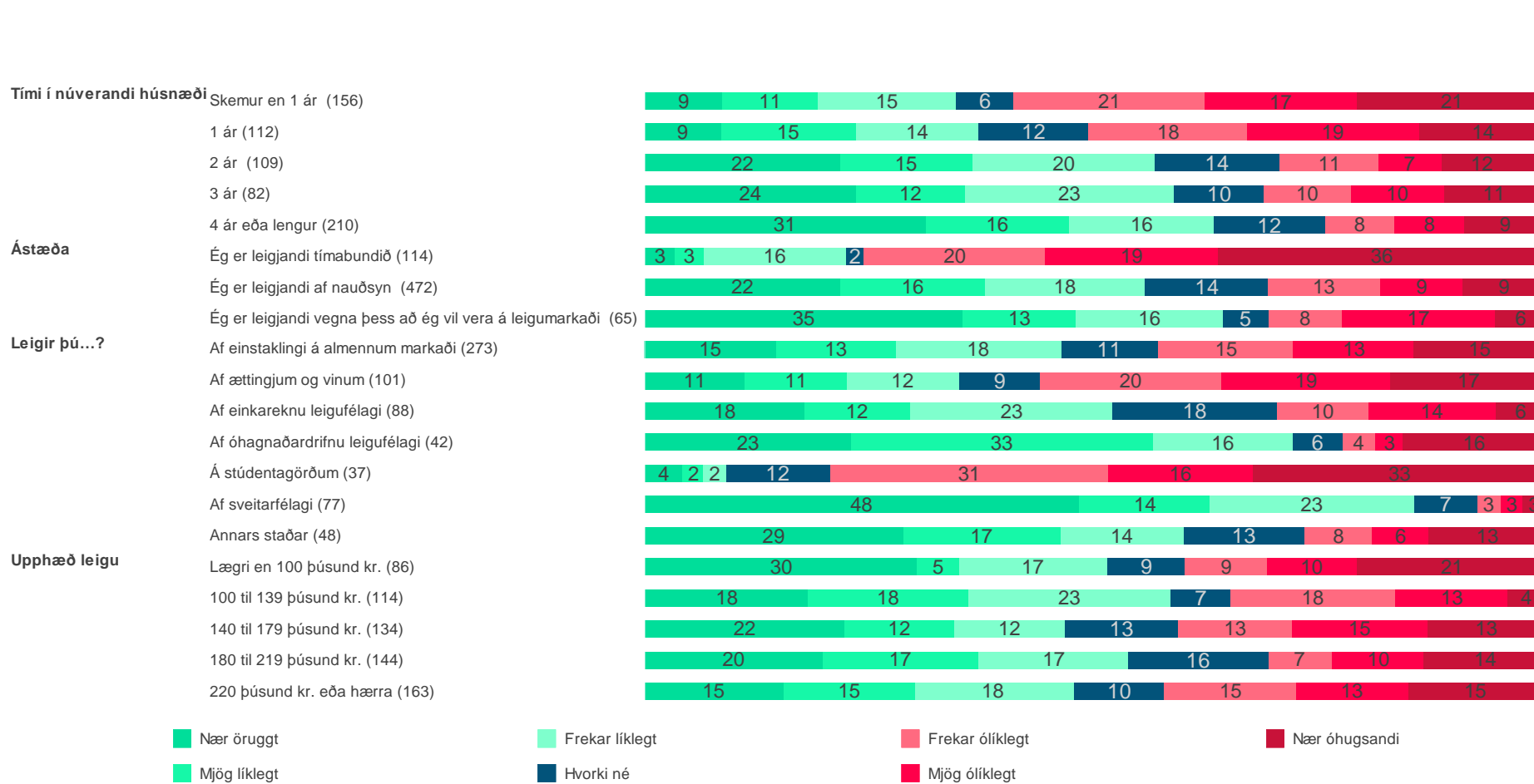
	Meðaltal	Munur á milli hópa
Kyn		
A. Karl	4.2	--
B. Kona	4.3	--
Aldur		
A. 18-24 ára	3.0	-BCD-EF
B. 25-34 ára	3.5	A-CDEF
C. 35-44 ára	4.6	AB-EF
D. 45-54 ára	4.8	AB----
E. 55-64 ára	5.3	ABC---
F. 65 ára eða eldri	5.2	ABC---
Búseta		
A. Höfuðborgarsvæðið	4.2	--
B. Landsbyggðin	4.3	--

Hversu líklegt eða ólíklegt telur þú að þú verðir á leigumarkaði eftir 10 ár?



	Meðaltal	Munur á milli hópa
Heimilistekjur		
A. Lægri en 400 þúsund	5.2	-BCD
B. 400 til 549 þúsund	4.6	A--D
C. 550 til 799 þúsund	4.2	A--D
D. 800 þúsund eða meira	3.4	ABC-
Menntun		
A. Grunnskólapróf eða minna	4.8	-BCD
B. Framhaldsskólapróf eða iðnmenntun	4.2	A---
C. Grunnnám í háskóla	3.8	A---
D. Framhaldsnám í háskóla	3.9	A---
Fjárhagur heimilisins		
A. Ég get/við getum safnað talsverðu sparifé	3.1	--CDE
B. Ég get/við getum safnað svolitlu sparifé	3.6	--CDE
C. Endar ná saman með naumindum	4.7	AB--E
D. Ég nota/við notum sparifé til að ná endum saman	4.3	AB--E
E. Ég safna/við söfnum skuldum	5.4	ABC...
Húsnæðisöryggi		
A. Sammála	4.2	-BC
B. Hvorki né	3.7	A-C
C. Ósammála	4.8	AB-

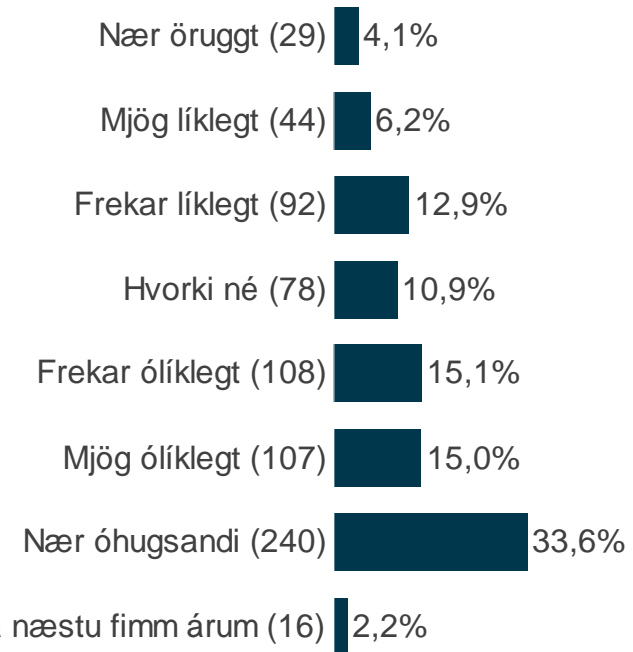
Hversu líklegt eða ólíklegt telur þú að þú verðir á leigumarkaði eftir 10 ár?



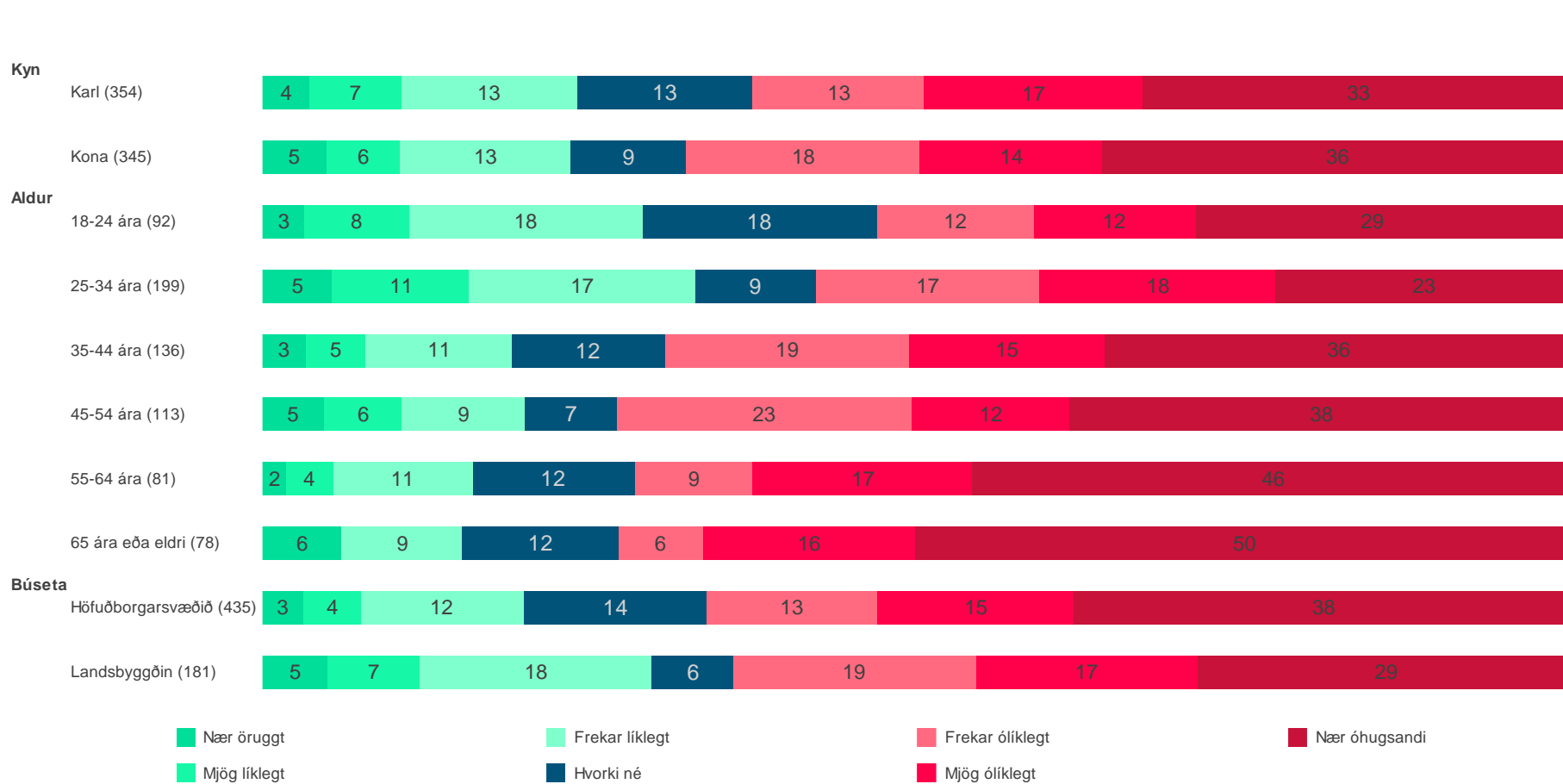
	Meðaltal	Munur á milli hópa
Tími í núverandi húsnæði		
A. Skemur en 1 ár	3.4	--CDE
B. 1 ár	3.7	--CDE
C. 2 ár	4.6	AB---
D. 3 ár	4.5	AB---
E. 4 ár eða lengur	4.9	AB---
Ástæða		
A. Ég er leigjandi tímabundið	2.6	-BC
B. Ég er leigjandi af nauðsyn	4.6	A--
C. Ég er leigjandi vegna þess að ég vil vera á leigumarkaði	4.9	A--
Leigir þú...?		
A. Af einstaklingi á almennum markaði	4.0	-B-DEFG
B. Af ættingjum og vinum	3.6	A-CD-EFG
C. Af einkareknu leigufélagi	4.4	-B-EF-
D. Af óhagnaðardrifnu leigufélagi	4.9	AB-EF-
E. Á stúdentagörðum	2.6	ABC-D-FG
F. Af sveitarfélagi	5.8	ABC-DE-G
G. Annars staðar	4.8	AB-EF-
Upphæð leigu		
A. Lægri en 100 þúsund kr.	4.2	-----
B. 100 til 139 þúsund kr.	4.6	----E
C. 140 til 179 þúsund kr.	4.2	-----
D. 180 til 219 þúsund kr.	4.4	-----
E. 220 þúsund kr. eða hærra	4.1	-B---

Hversu líklegt eða ólíklegt er að þú getir keypt íbúðarhúsnæði á næstu fimm árum?

Fjöldi svara	741 100.0%
Meðaltal (1-7)	2.9
Nær öruggt (7)	29 4.0%
Mjög líklegt (6)	44 5.9%
Frekar líklegt (5)	92 12.5%
Hvorki né (4)	78 10.5%
Frekar ólíklegt (3)	108 14.6%
Mjög ólíklegt (2)	107 14.5%
Nær óhugsandi (1)	240 32.4%
Hef ekki þörf á að kaupa íbúðarhúsnæði á næstu fimm árum	16 2.1%
Veit ekki	19 2.6%
Vil ekki svara	7 1.0%

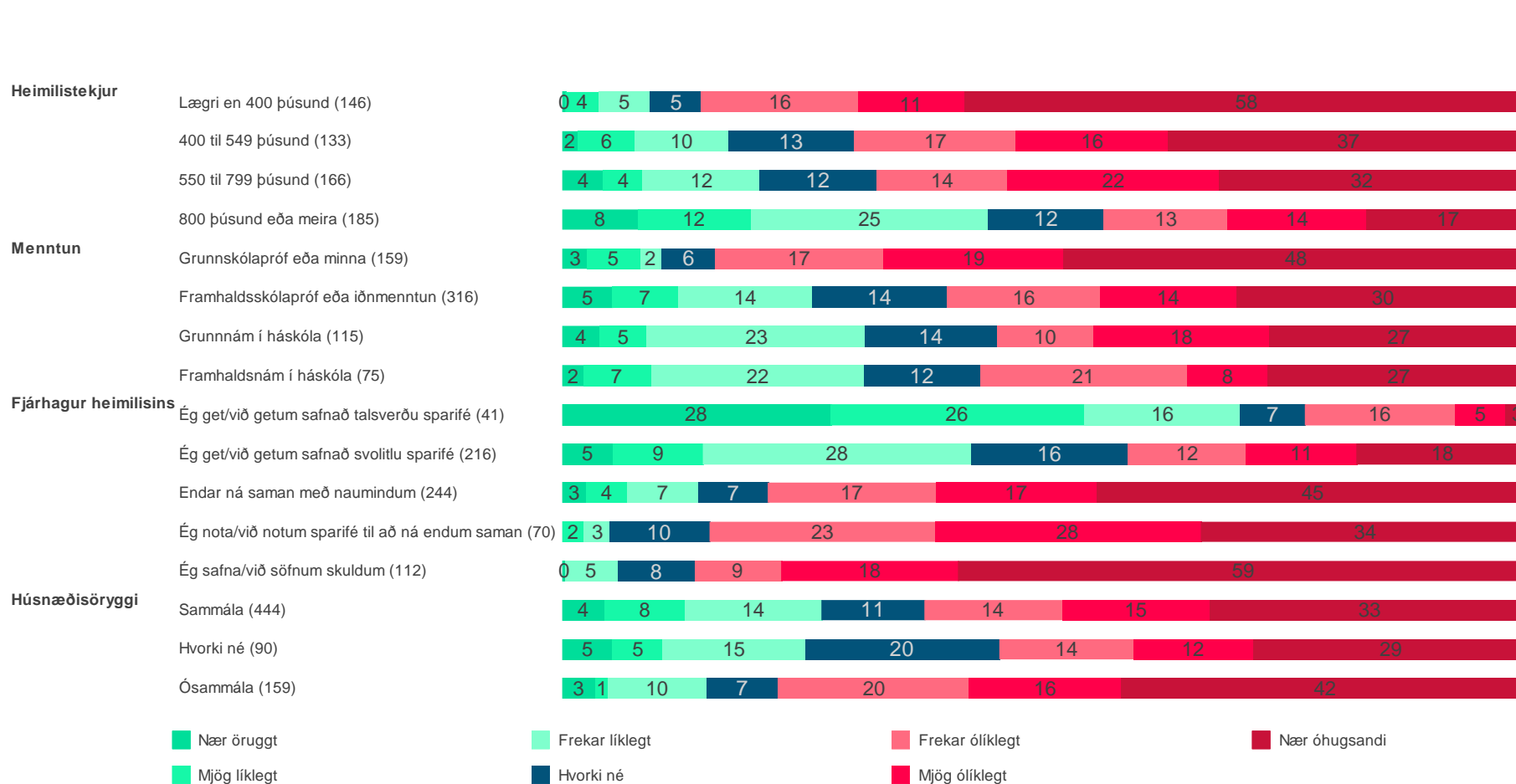


Hversu líklegt eða ólíklegt er að þú getir keypt íbúðarhúsnæði á næstu fimm árum?



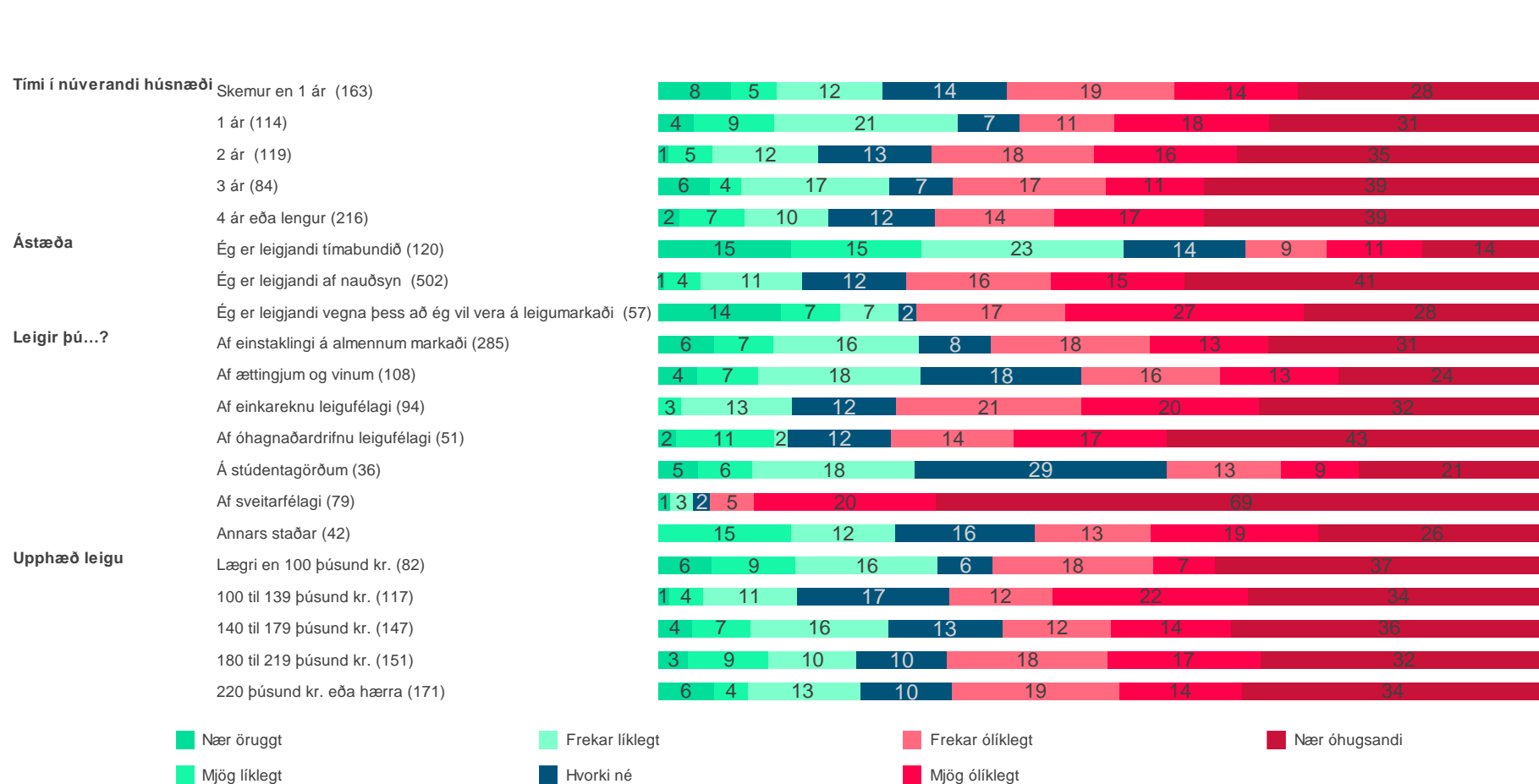
	Meðaltal	Munur á milli hópa
Kyn		
A. Karl	2.9	--
B. Kona	2.9	--
Aldur		
A. 18-24 ára	3.2	---EF
B. 25-34 ára	3.3	-- CDEF
C. 35-44 ára	2.7	-B----
D. 45-54 ára	2.7	-B----
E. 55-64 ára	2.4	AB----
F. 65 ára eða eldri	2.4	AB----
Búseta		
A. Höfuðborgarsvæðið	2.7	-B
B. Landsbyggðin	3.1	A-

Hversu líklegt eða ólíklegt er að þú getir keypt íbúðarhúsnæði á næstu fimm árum?



	Meðaltal	Munur á milli hópa
Heimilistekjur		
A. Læгри en 400 þúsund	2.0	-BCD
B. 400 til 549 þúsund	2.7	A--D
C. 550 til 799 þúsund	2.8	A--D
D. 800 þúsund eða meira	3.8	ABC-
Menntun		
A. Grunnskólapróf eða minna	2.2	-BCD
B. Framhaldsskólapróf eða iðnmenntun	3.1	A---
C. Grunnnám í háskóla	3.2	A---
D. Framhaldsnám í háskóla	3.2	A---
Fjárhagur heimilisins		
A. Ég get/við getum safnað talsverðu sparifé	5.2	-BCD-E
B. Ég get/við getum safnað svolitlu sparifé	3.7	A-CDE
C. Endar ná saman með naumindum	2.4	AB--E
D. Ég nota/við notum sparifé til að ná endum saman	2.3	AB--E
E. Ég safna/við söfnum skuldum	1.8	ABC-D-
Húsnæðisöryggi		
A. Sammála	3.0	--C
B. Hvorki né	3.2	--C
C. Ósammála	2.5	AB-


Hversu líklegt eða ólíklegt er að þú getir keypt íbúðarhúsnæði á næstu fimm árum?




	Meðaltal	Munur á milli hópa
Tími í núverandi húsnæði		
A. Skemur en 1 ár	3.2	--C-E
B. 1 ár	3.1	---E
C. 2 ár	2.7	A----
D. 3 ár	2.9	-----
E. 4 ár eða lengur	2.7	AB---
Ástæða		
A. Ég er leigjandi tímabundið	4.2	-BC
B. Ég er leigjandi af nauðsyn	2.5	A-C
C. Ég er leigjandi vegna þess að ég vil vera á leigumarkaði	3.1	AB-
Leigir þú...?		
A. Af einstaklingi á almennum markaði	3.1	--CD-F-
B. Af ættingjum og vinum	3.3	--CD-F-
C. Af einkareknu leigufélagi	2.6	AB--EF-
D. Af óhagnaðardrifnu leigufélagi	2.5	AB--EF-
E. Á stúdentagörðum	3.5	--CD-F-
F. Af sveitarfélagi	1.5	ABC-DE-G
G. Annars staðar	3.1	----F-
Upphæð leigu		
A. Lægri en 100 þúsund kr.	3.1	-----
B. 100 til 139 þúsund kr.	2.7	-----
C. 140 til 179 þúsund kr.	2.9	-----
D. 180 til 219 þúsund kr.	2.9	-----
E. 220 þúsund kr. eða hærra	2.9	-----

Ef jafnt aðgengi væri að leiguhúsnæði og húsnæði til kaups. Hvort myndir þú velja að búa í leiguhúsnæði eða eigin húsnæði?

Fjöldi svara	741 100.0%
Eigin húsnæði	623 84.1%
Leiguhúsnæði	69 9.4%
Veit ekki	45 6.1%
Vil ekki svara	3 0.4%

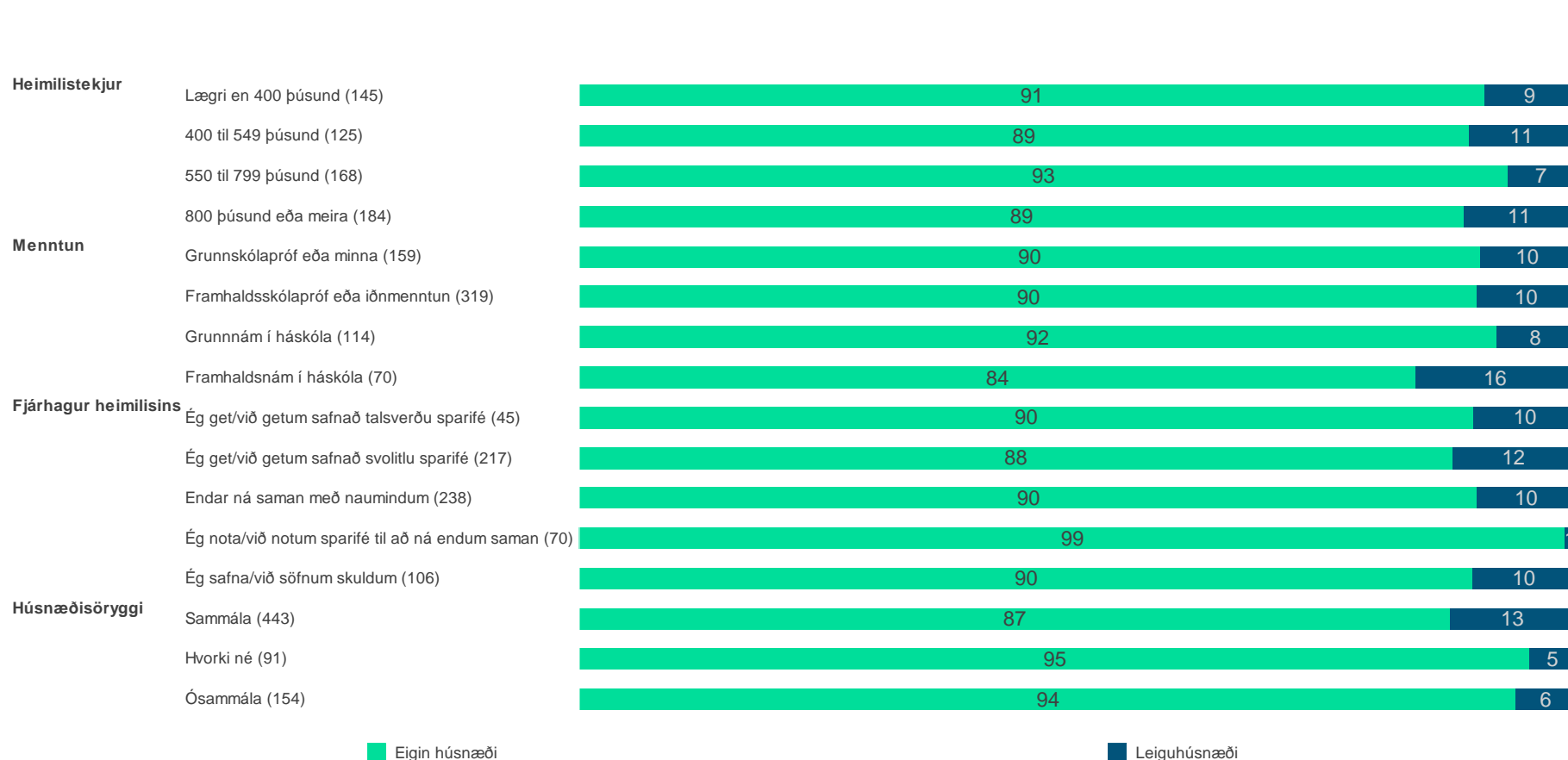


Ef jafnt aðgengi væri að leiguhúsnæði og húsnæði til kaups. Hvort myndir þú velja að búa í leiguhúsnæði eða eigin húsnæði?



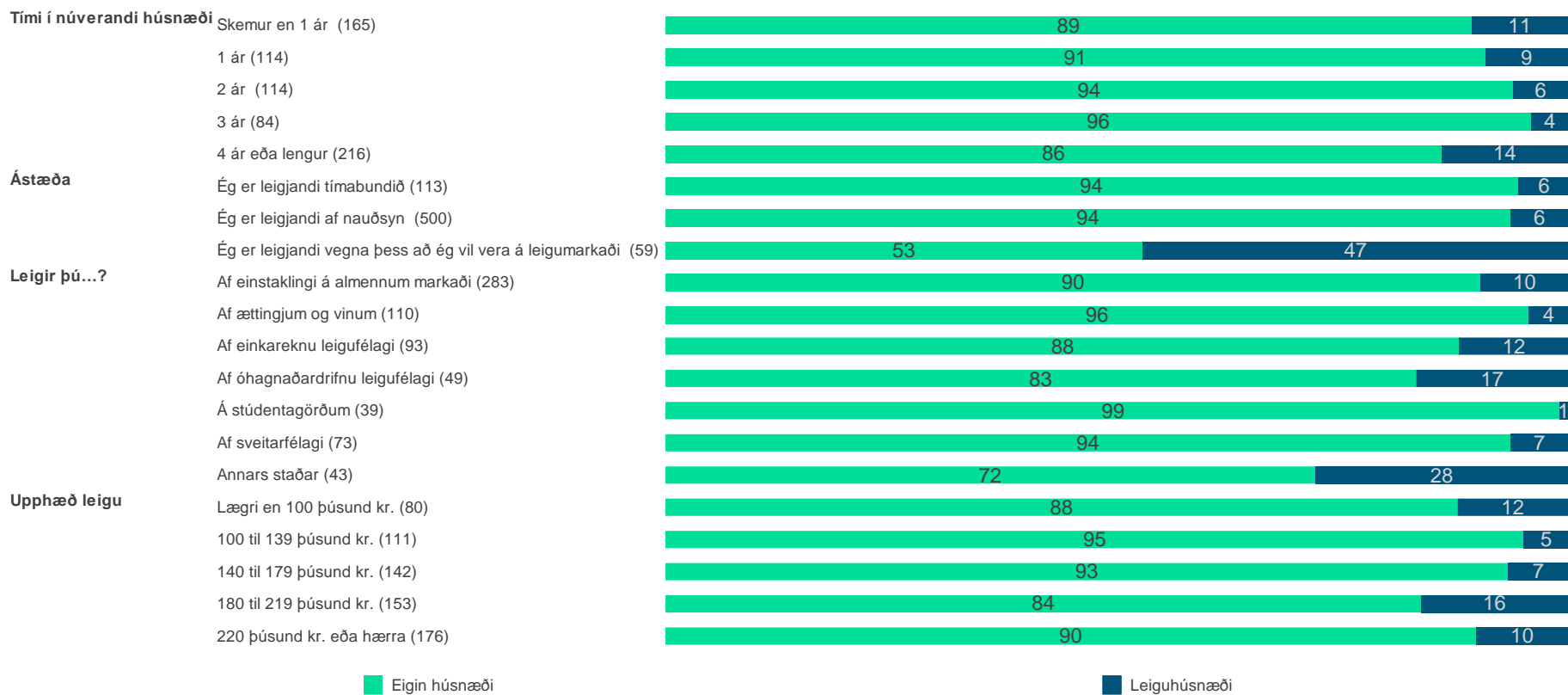
	Eigin húsnæði	Leiguhúsnæði
Kyn		
A. Karl	87.1% -B	12.9% -B
B. Kona	92.9% A-	7.1% A-
Aldur		
A. 18-24 ára	92.7% ----EF	7.3% ----EF
B. 25-34 ára	96.1% --C-EF	3.9% --C-EF
C. 35-44 ára	90.1% -B---F	9.9% -B---F
D. 45-54 ára	93.9% ---EF	6.1% ---EF
E. 55-64 ára	83.2% AB-D--	16.8% AB-D--
F. 65 ára eða eldri	71.8% ABCD--	28.2% ABCD--
Búseta		
A. Höfuðborgarsvæðið	89.6% --	10.4% --
B. Landsbyggðin	88.9% --	11.1% --

Ef jafnt aðgengi væri að leiguhúsnæði og húsnæði til kaups. Hvort myndir þú velja að búa í leiguhúsnæði eða eigin húsnæði?



Heimilistekjur	Eigin húsnæði	Leiguhúsnæði
A. Lægri en 400 þúsund	90.9% ----	9.1% ----
B. 400 til 549 þúsund	89.3% ----	10.7% ----
C. 550 til 799 þúsund	93.2% ----	6.8% ----
D. 800 þúsund eða meira	88.8% ----	11.2% ----
Menntun		
A. Grunnskólapróf eða minna	90.4% ----	9.6% ----
B. Framhaldsskólapróf eða iðnmenntun	90.1% ----	9.9% ----
C. Grunnnám í háskóla	92.0% ----	8.0% ----
D. Framhaldsnám í háskóla	84.0% ----	16.0% ----
Fjárhagur heimilisins		
A. Ég get/við getum safnað talsverðu sparifé	89.8% ---D-	10.2% ---D-
B. Ég get/við getum safnað svolitlu sparifé	87.7% ---D-	12.3% ---D-
C. Endar ná saman með naumindum	90.1% ---D-	9.9% ---D-
D. Ég nota/við notum sparifé til að ná endum saman	98.9% ABC-E	1.1% ABC-E
E. Ég safna/við söfnum skuldum	89.6% ---D-	10.4% ---D-
Húsnæðisöryggi		
A. Sammála	87.4% -BC	12.6% -BC
B. Hvorki né	95.4% A--	4.6% A--
C. Ósammála	94.0% A--	6.0% A--

Ef jafnt aðgengi væri að leiguhúsnæði og húsnæði til kaups. Hvort myndir þú velja að búa í leiguhúsnæði eða eigin húsnæði?

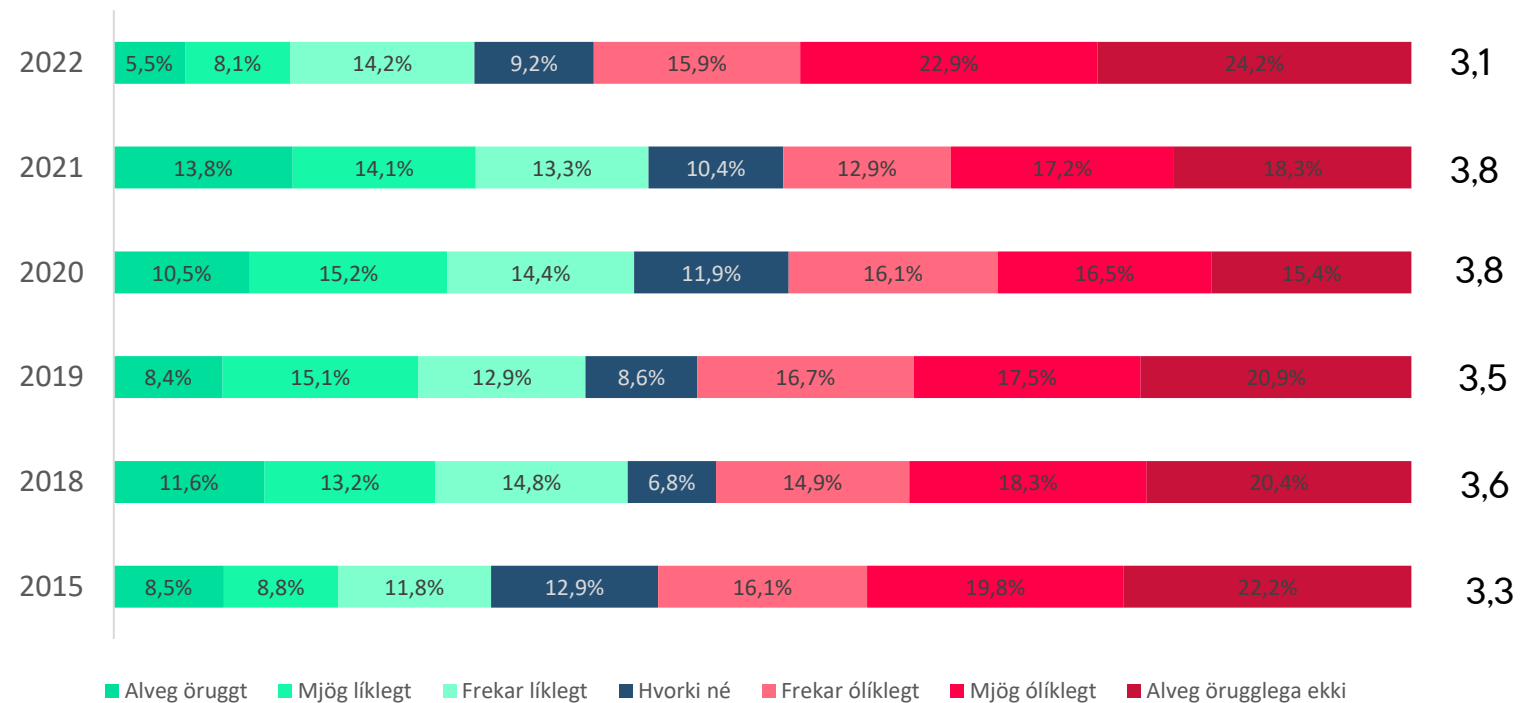


	Eigin húsnæði	Leiguhúsnæði
Tími í núverandi húsnæði		
A. Skemur en 1 ár	89.2% -----	10.8% -----
B. 1 ár	90.8% -----	9.2% -----
C. 2 ár	93.8% ---E	6.2% ---E
D. 3 ár	95.8% ---E	4.2% ---E
E. 4 ár eða lengur	85.9% --CD-	14.1% --CD-
Ástæða		
A. Ég er leigjandi tímabundið	94.4% --C	5.6% --C
B. Ég er leigjandi af nauðsyn	93.6% --C	6.4% --C
C. Ég er leigjandi vegna þess að ég vil vera á leigumarkaði	52.9% AB-	47.1% AB-
Leigir þú...?		
A. Af einstaklingi á almennum markaði	90.2% -----G	9.8% -----G
B. Af ættingjum og vinum	95.6% --CD--G	4.4% --CD--G
C. Af einkareknu leigufélagi	87.8% -B--E-G	12.2% -B--E-G
D. Af óhagnaðardrifnu leigufélagi	83.1% -B--E--	16.9% -B--E--
E. Á stúdentagörðum	99.0% --CD--G	1.0% --CD--G
F. Af sveitarfélagi	93.5% -----G	6.5% -----G
G. Annars staðar	71.9% ABC-EF-	28.1% ABC-EF-
Upphæð leigu		
A. Lægri en 100 þúsund kr.	87.7% -----	12.3% -----
B. 100 til 139 þúsund kr.	95.0% ---D-	5.0% ---D-
C. 140 til 179 þúsund kr.	93.3% ---D-	6.7% ---D-
D. 180 til 219 þúsund kr.	83.6% -BC--	16.4% -BC--
E. 220 þúsund kr. eða hærra	89.8% -----	10.2% -----

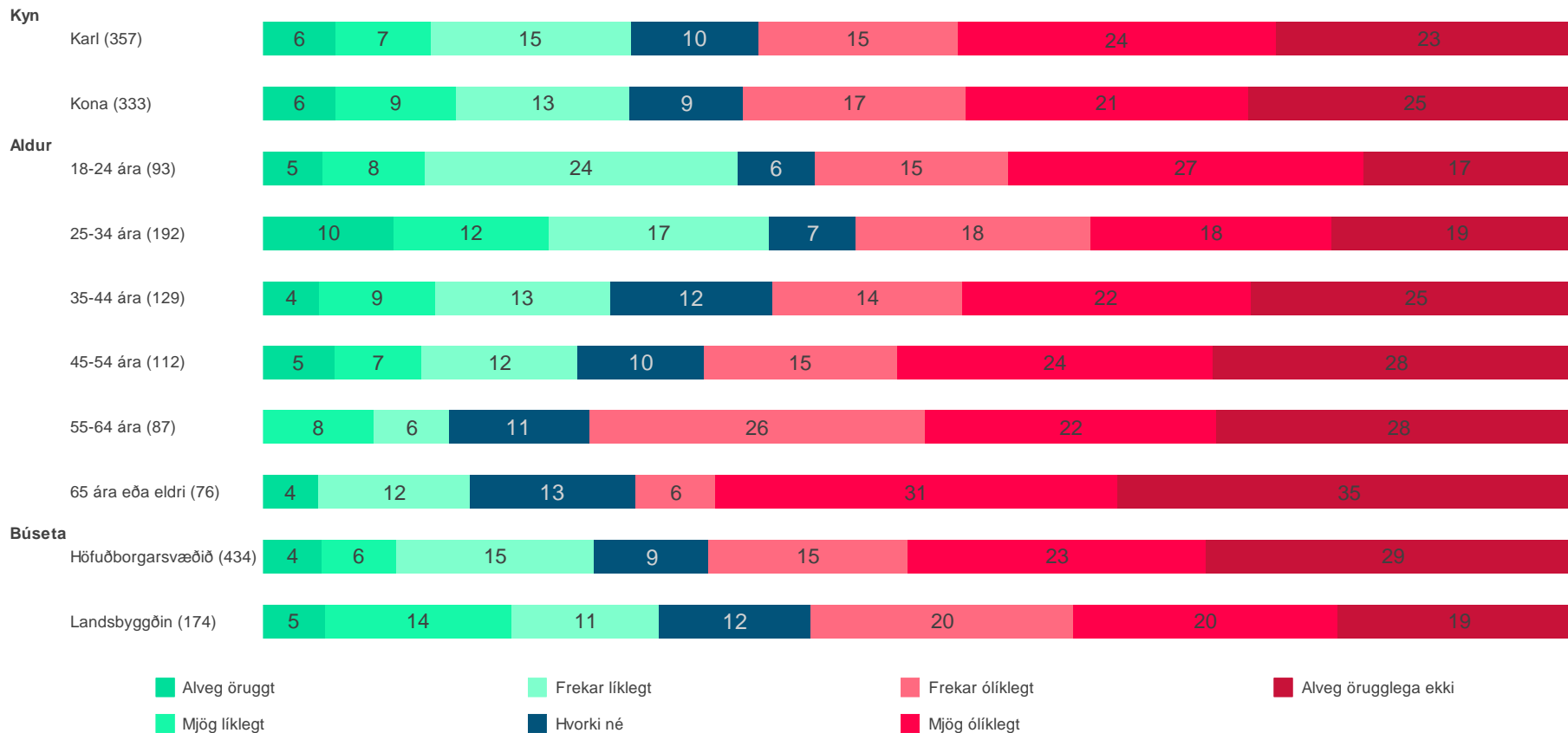
Næst þegar þú skiptir um húsnæði, hversu líklegt eða ólíklegt er að þú kaupir þér eigin húsnæði?

Fjöldi svara	741 100.0%
Meðaltal (1-7)	3.1
Alveg öruggt	38 5.1%
Mjög líklegt	56 7.5%
Frekar líklegt	98 13.3%
Hvorki né	63 8.6%
Frekar ólíklegt	110 14.8%
Mjög ólíklegt	158 21.3%
Alveg örugglega ekki	167 22.5%
Veit ekki	41 5.5%
Vil ekki svara	10 1.4%

Meðaltal (1-7)

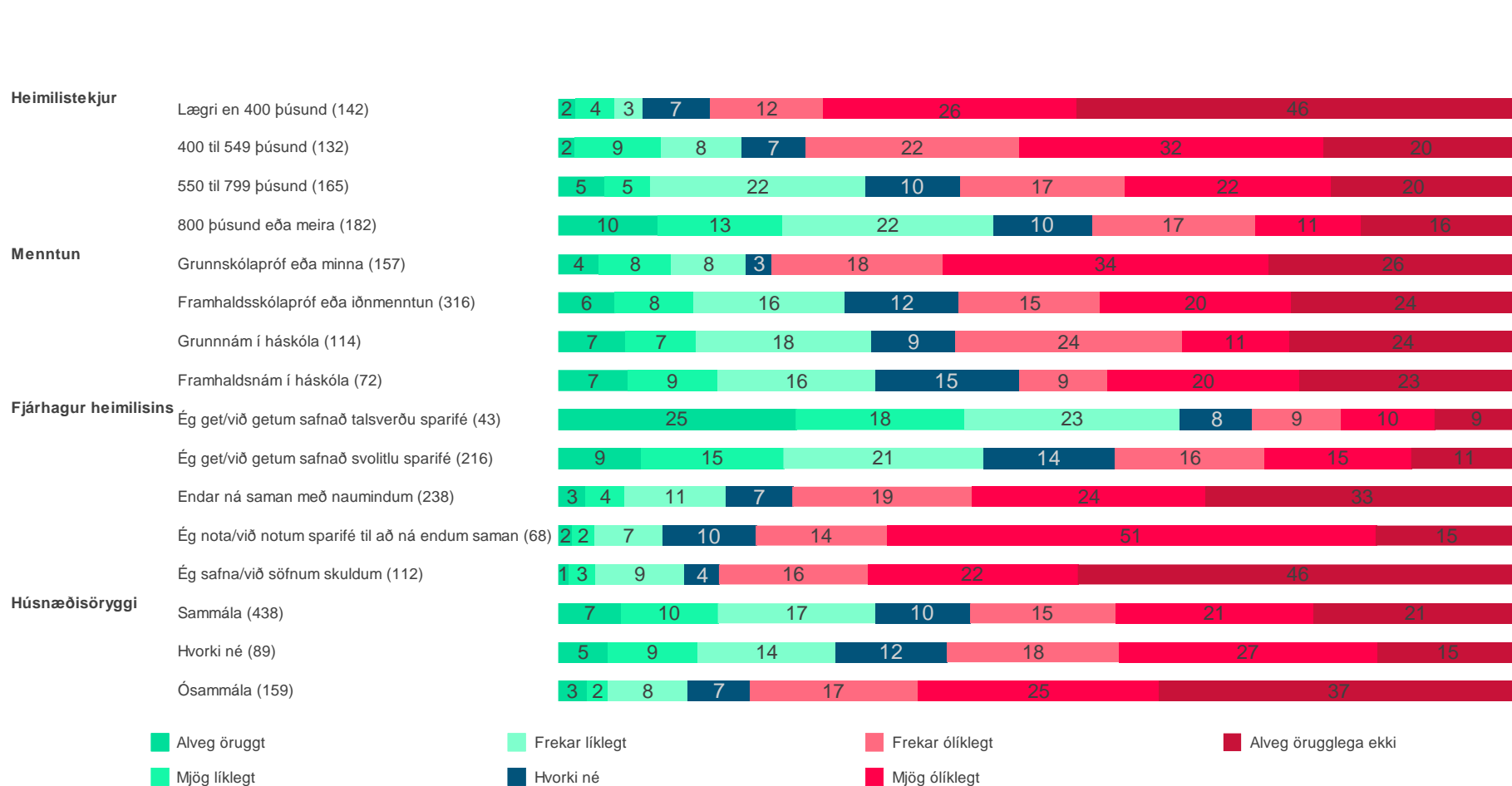


Næst þegar þú skiptir um húsnæði, hversu líklegt eða ólíklegt er að þú kaupir þér eigin húsnæði?



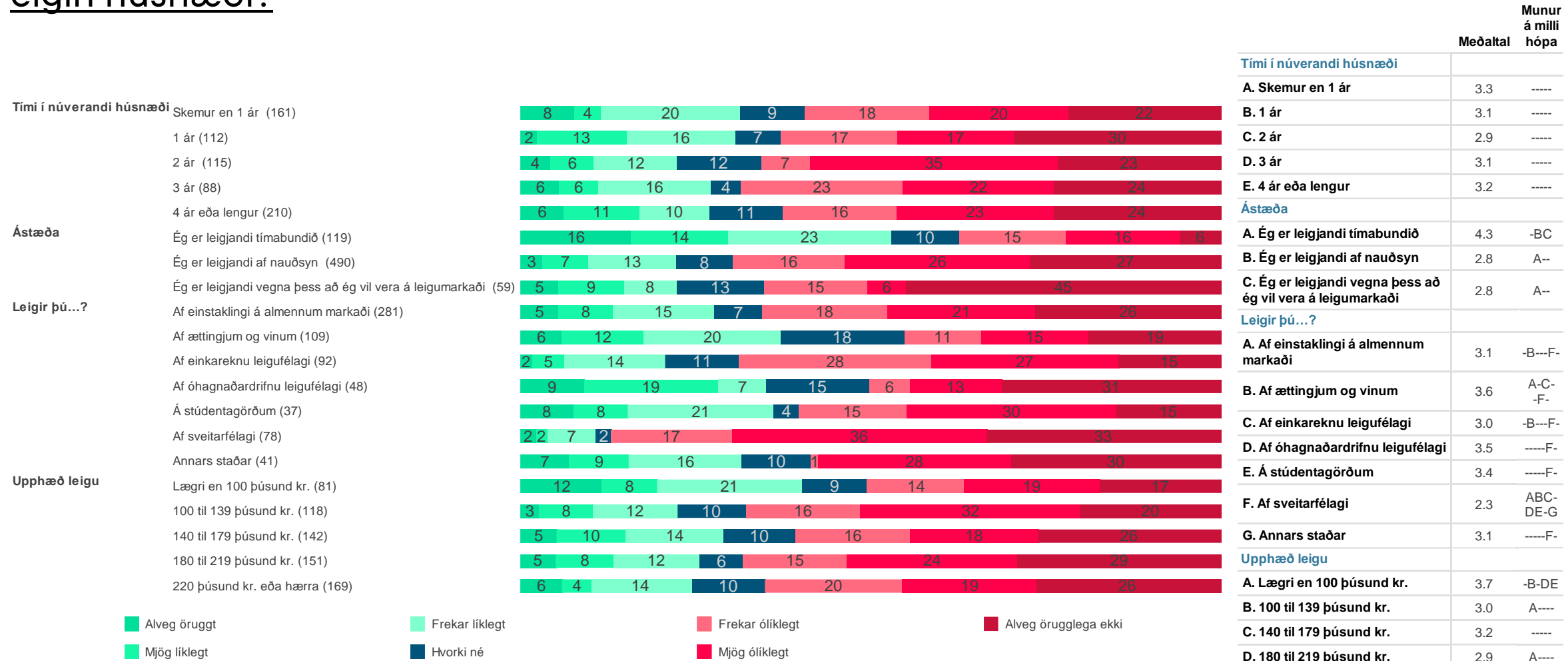
	Meðaltal	Munur á milli hópa
Kyn		
A. Karl	3.1	--
B. Kona	3.1	--
Aldur		
A. 18-24 ára	3.3	----EF
B. 25-34 ára	3.6	--
C. 35-44 ára	3.1	-B---F
D. 45-54 ára	2.9	-B----
E. 55-64 ára	2.7	AB----
F. 65 ára eða eldri	2.5	ABC---
Búseta		
A. Höfuðborgarsvæðið	2.9	-B
B. Landsbyggðin	3.4	A-

Næst þegar þú skiptir um húsnæði, hversu líklegt eða ólíklegt er að þú kaupir þér eigin húsnæði?



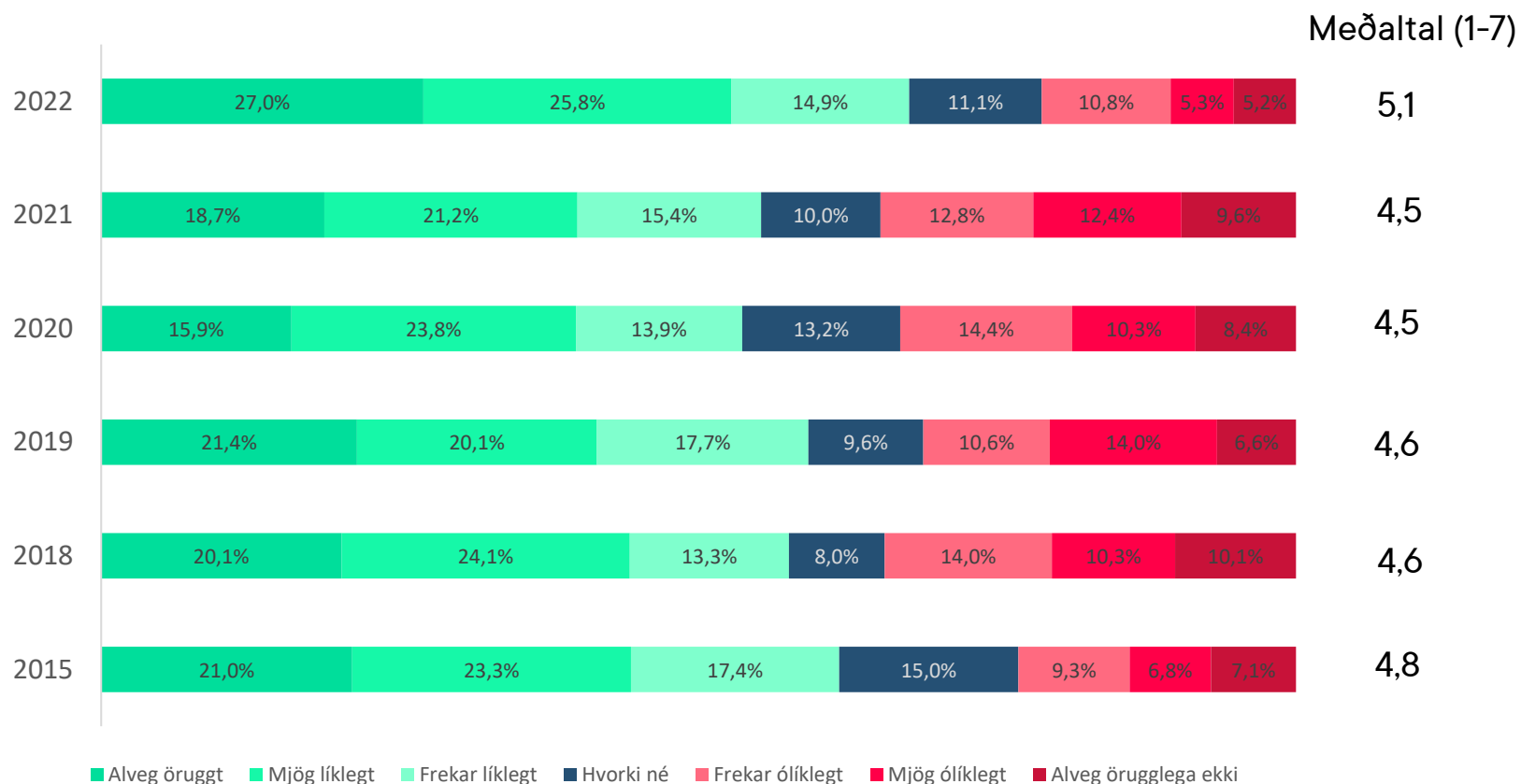
	Meðaltal	Munur á milli hópa
Heimilistekjur		
A. Lægri en 400 þúsund	2.1	-BCD
B. 400 til 549 þúsund	2.8	A-CD
C. 550 til 799 þúsund	3.3	AB-D
D. 800 þúsund eða meira	3.9	ABC-
Menntun		
A. Grunnskólapróf eða minna	2.7	-BCD
B. Framhaldsskólapróf eða iðnmenntun	3.2	A--
C. Grunnnám í háskóla	3.4	A--
D. Framhaldsnám í háskóla	3.4	A--
Fjárhagur heimilisins		
A. Ég get/við getum safnað talsverðu sparifé	4.8	-BCD-E
B. Ég get/við getum safnað svolitlu sparifé	4.0	A-CDE
C. Endar ná saman með naumindum	2.6	AB--E
D. Ég nota/við notum sparifé til að ná endum saman	2.6	AB--
E. Ég safna/við söfnum skuldum	2.2	ABC--
Húsnæðisöryggi		
A. Sammála	3.4	--C
B. Hvorki né	3.3	--C
C. Ósammála	2.4	AB-

Næst þegar þú skiptir um húsnæði, hversu líklegt eða ólíklegt er að þú kaupir þér eigin húsnæði?

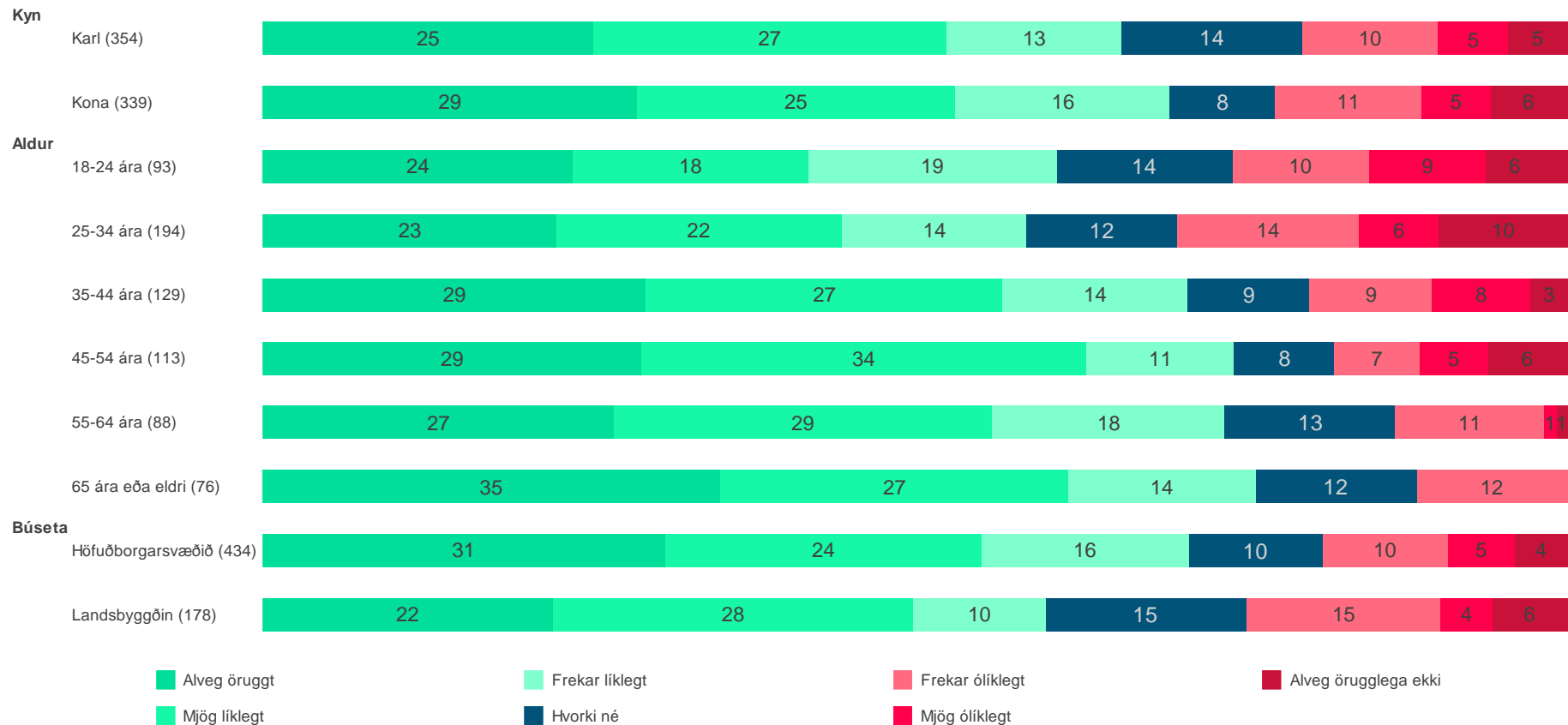


Næst þegar þú skiptir um húsnæði, hversu líklegt eða ólíklegt er að þú leigir húsnæði?

Fjöldi svara	741 100.0%
Meðaltal (1-7)	5.1
Alveg öruggt	187 25.2%
Mjög líklegt	179 24.2%
Frekar líklegt	103 13.9%
Hvorki né	77 10.4%
Frekar ólíklegt	75 10.1%
Mjög ólíklegt	37 5.0%
Alveg örugglega ekki	36 4.8%
Veit ekki	41 5.6%
Vil ekki svara	7 0.9%

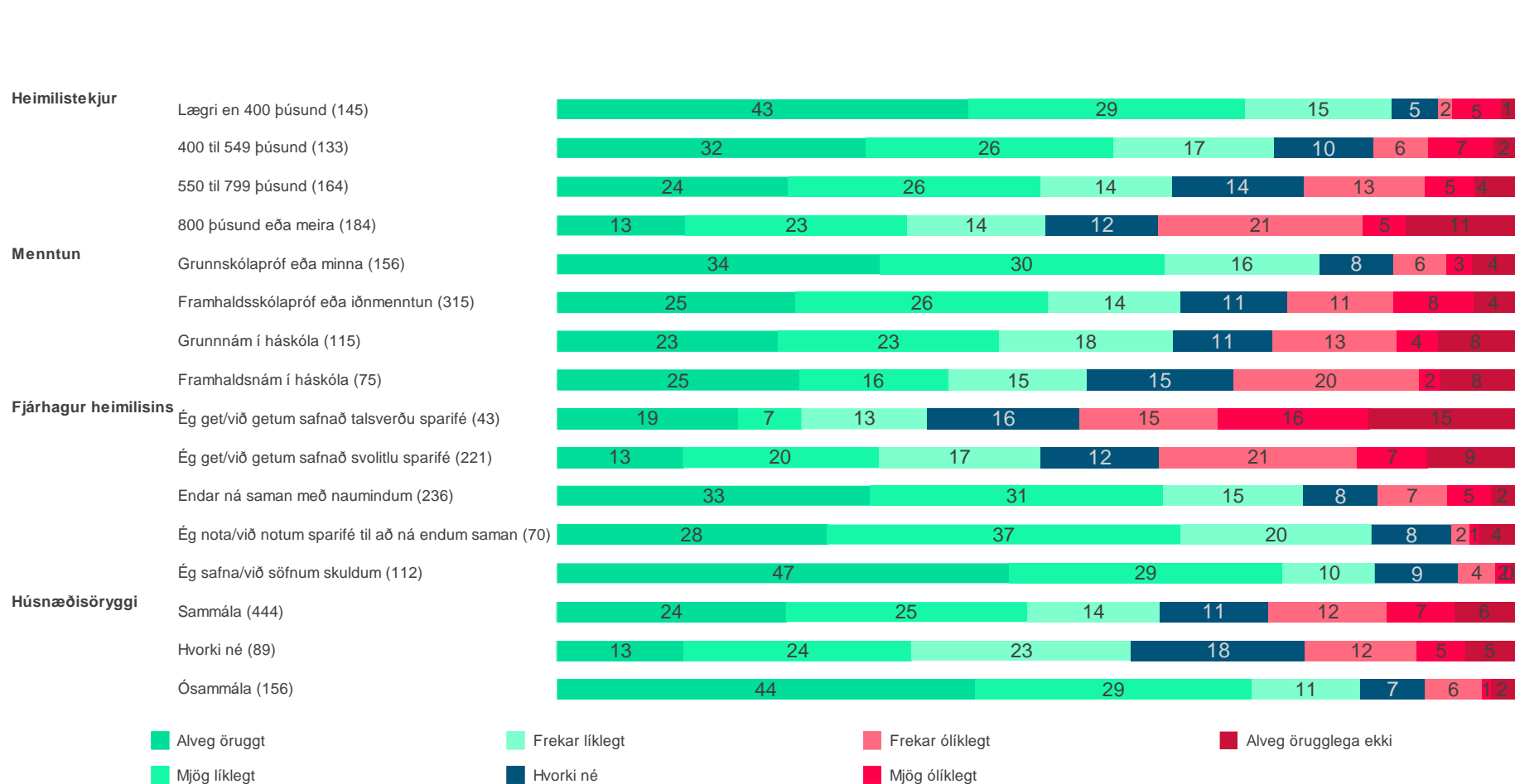


Næst þegar þú skiptir um húsnæði, hversu líklegt eða ólíklegt er að þú leigir húsnæði?



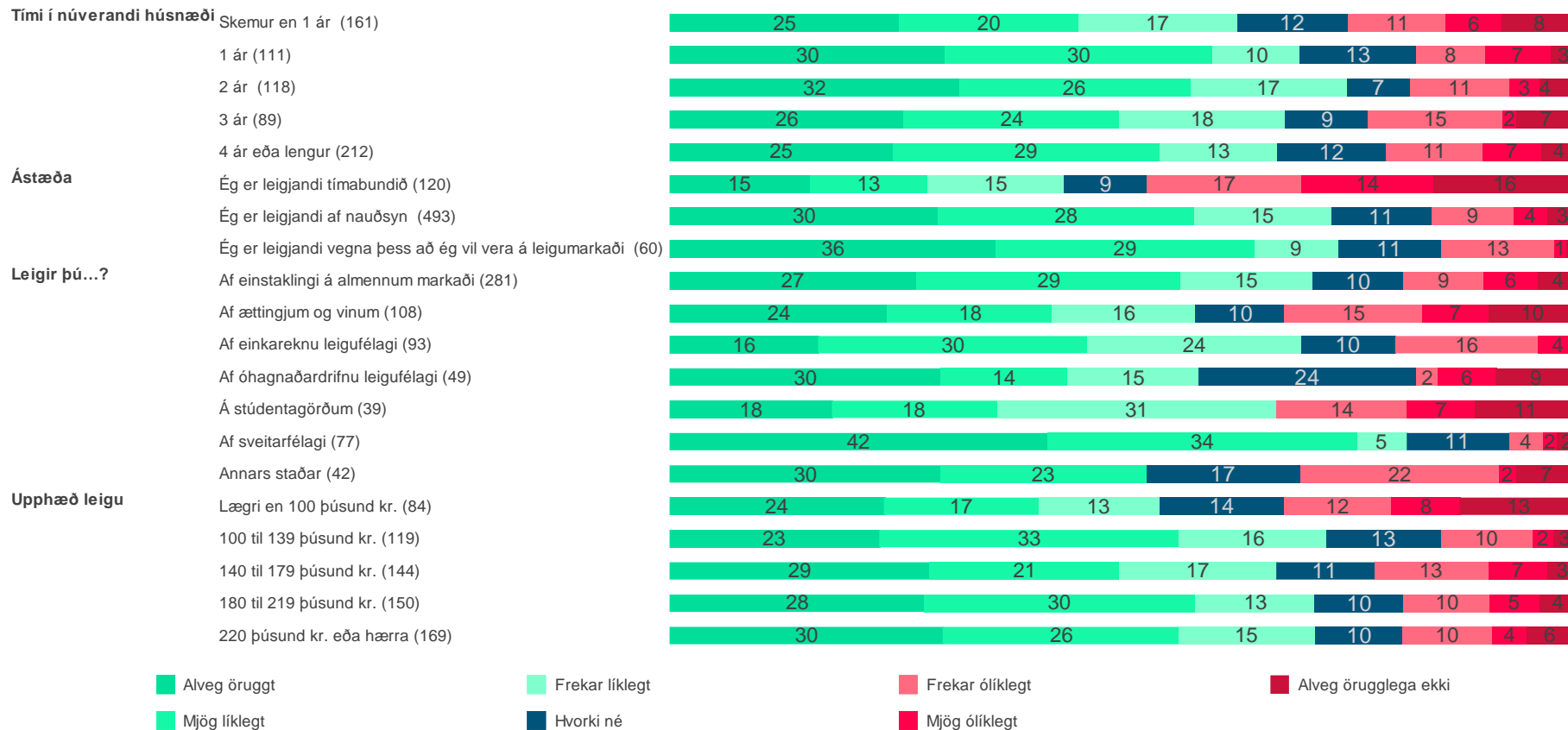
	Meðaltal	Munur á milli hópa
Kyn		
A. Karl	5.1	--
B. Kona	5.1	--
Aldur		
A. 18-24 ára	4.8	---DEF
B. 25-34 ára	4.7	--CDEF
C. 35-44 ára	5.2	-B----
D. 45-54 ára	5.3	AB----
E. 55-64 ára	5.4	AB----
F. 65 ára eða eldri	5.6	AB----
Búseta		
A. Höfuðborgarsvæðið	5.3	-B
B. Landsbyggðin	4.9	A-

Næst þegar þú skiptir um húsnæði, hversu líklegt eða ólíklegt er að þú leigir húsnæði?



	Meðaltal	Munur á milli hópa
Heimilistekjur		
A. Lægri en 400 þúsund	5.9	-BCD
B. 400 til 549 þúsund	5.4	A--D
C. 550 til 799 þúsund	5.0	A--D
D. 800 þúsund eða meira	4.4	ABC-
Menntun		
A. Grunnskólapróf eða minna	5.5	-BCD
B. Framhaldsskólapróf eða iðnenntun	5.0	A---
C. Grunnnám í háskóla	4.9	A---
D. Framhaldsnám í háskóla	4.7	A---
Fjárhagur heimilisins		
A. Ég get/við getum safnað talsverðu sparifé	3.9	--CDE
B. Ég get/við getum safnað svolitlu sparifé	4.3	--CDE
C. Endar ná saman með naumindum	5.5	AB--E
D. Ég nota/við notum sparifé til að ná endum saman	5.6	AB---
E. Ég safna/við söfnum skuldum	6.0	ABC--
Húsnæðisöryggi		
A. Sammála	4.9	--C
B. Hvorki né	4.7	--C
C. Ósammála	5.9	AB-

Næst þegar þú skiptir um húsnæði, hversu líklegt eða ólíklegt er að þú leigir húsnæði?



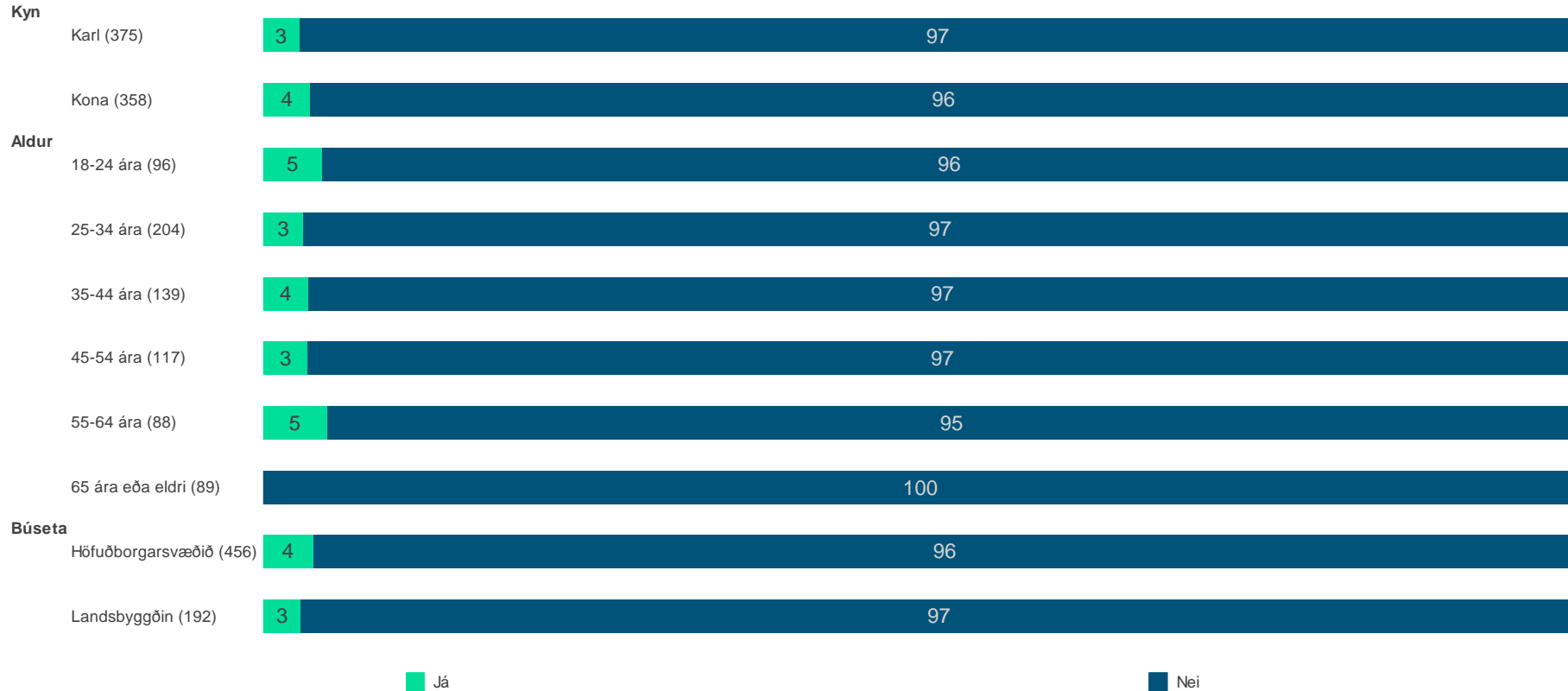
	Meðaltal	Munur á milli hópa
Tími í núverandi húsnæði		
A. Skemur en 1 ár	4.8	-BC--
B. 1 ár	5.3	A----
C. 2 ár	5.3	A----
D. 3 ár	5.1	-----
E. 4 ár eða lengur	5.1	-----
Ástæða		
A. Ég er leigjandi tímabundið	3.9	-BC
B. Ég er leigjandi af nauðsyn	5.3	A--
C. Ég er leigjandi vegna þess að ég vil vera á leigumarkaði	5.6	A--
Leigir þú...?		
A. Af einstaklingi á almennum markaði	5.2	-B---F-
B. Af ættingjum og vinum	4.7	A----F-
C. Af einkareknu leigufélagi	5.1	-----F-
D. Af óhagnaðardrifnu leigufélagi	4.9	-----F-
E. Á stúdentagörðum	4.6	-----F-
F. Af sveitarfélagi	5.9	ABC-DE-G
G. Annars staðar	4.9	-----F-
Upphæð leigu		
A. Lægri en 100 þúsund kr.	4.5	-BC...
B. 100 til 139 þúsund kr.	5.3	A----
C. 140 til 179 þúsund kr.	5.1	A----
D. 180 til 219 þúsund kr.	5.2	A----
E. 220 þúsund kr. eða hærra	5.2	A----

Átt þú íbúð sem þú býrð ekki í?

Fjöldi svara	741 100.0%
Já	24 3.2%
Nei	710 95.8%
Vil ekki svara	8 1.0%

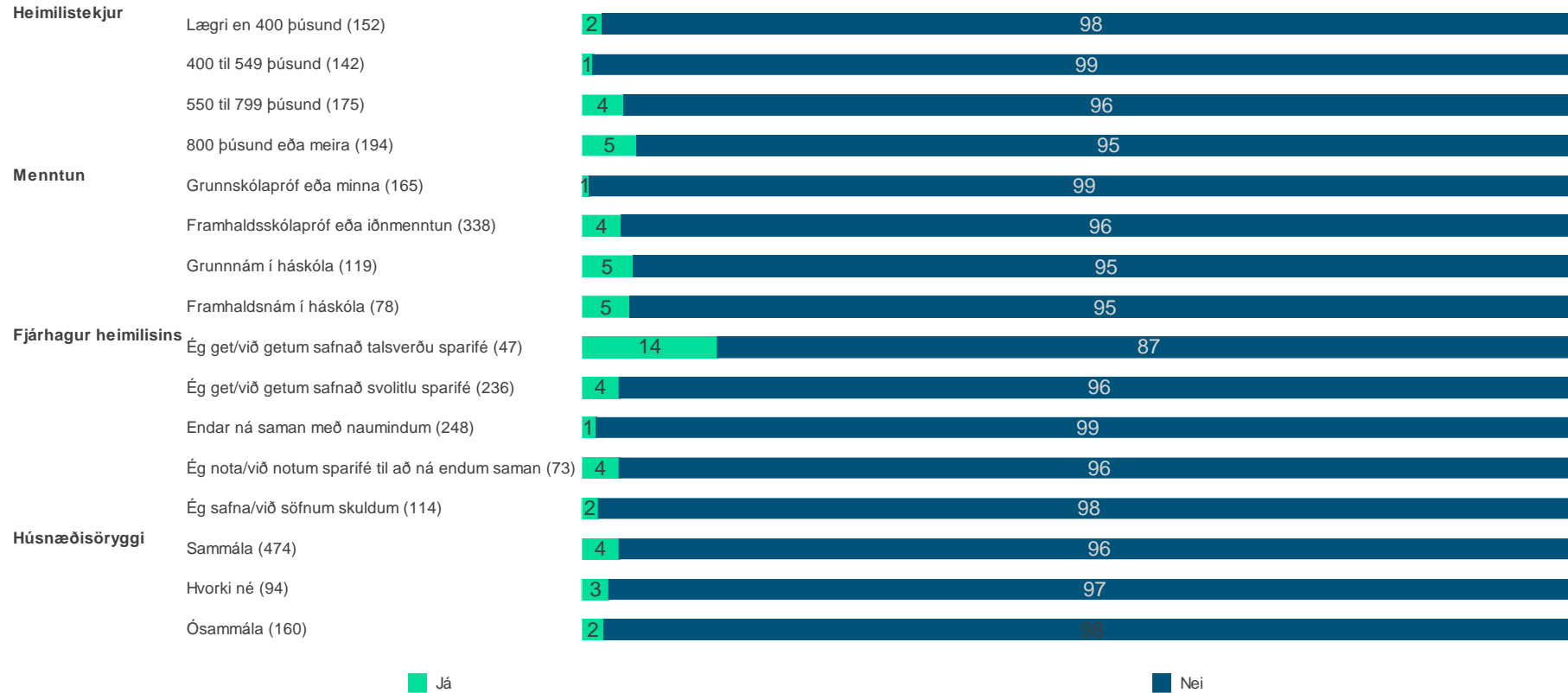


Átt þú íbúð sem þú býrð ekki í?



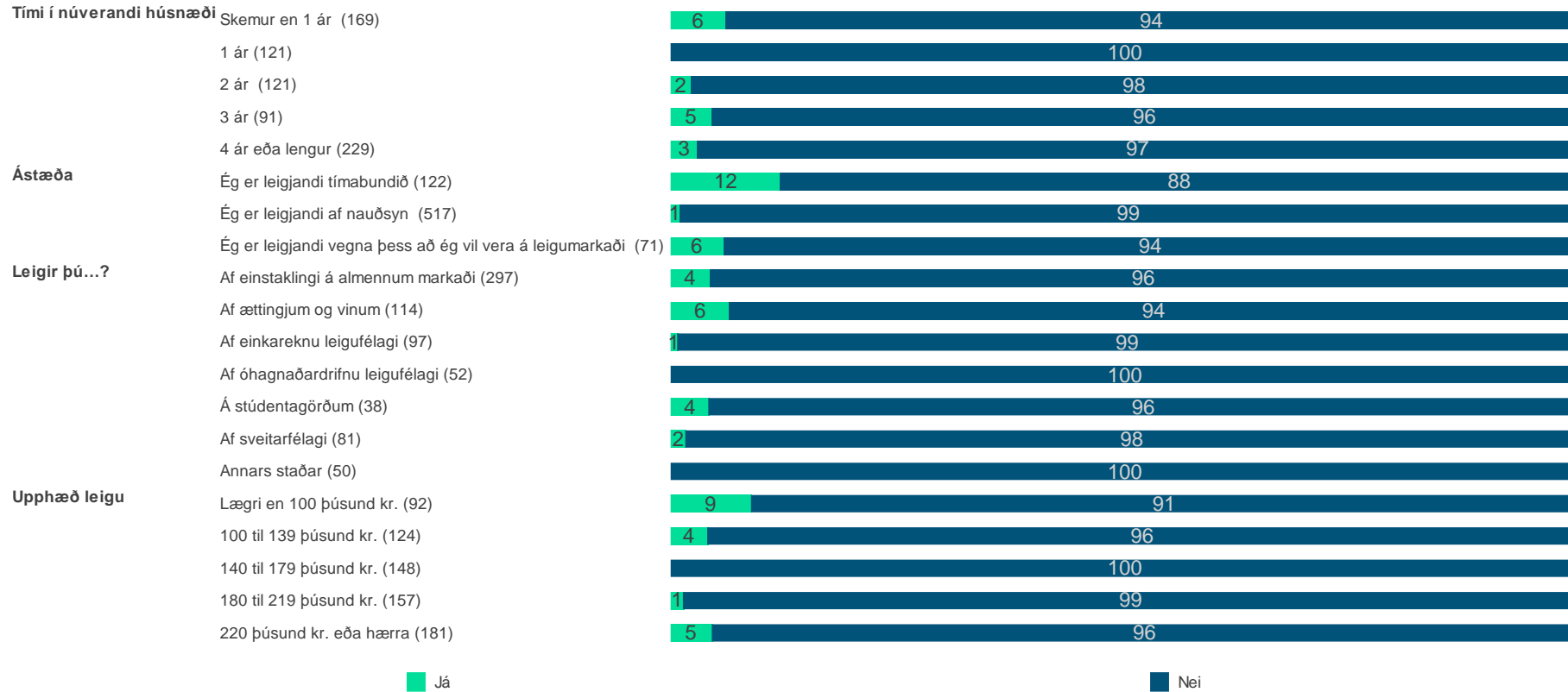
	Já	Nei
Kyn		
A. Karl	2.8% --	97.2% --
B. Kona	3.6% --	96.4% --
Aldur		
A. 18-24 ára	4.5% ----F	95.5% ----F
B. 25-34 ára	3.0% -----	97.0% -----
C. 35-44 ára	3.5% -----	96.5% -----
D. 45-54 ára	3.4% -----	96.6% -----
E. 55-64 ára	4.9% ----F	95.1% ----F
F. 65 ára eða eldri	- A---E-	100.0% A---E-
Búseta		
A. Höfuðborgarsvæðið	3.8% --	96.2% --
B. Landsbyggðin	2.9% --	97.1% --

Átt þú íbúð sem þú býrð ekki í?



	Já	Nei
Heimilistekjur		
A. Lægri en 400 þúsund	1.9% ----	98.1% ----
B. 400 til 549 þúsund	1.0% ---D	99.0% ---D
C. 550 til 799 þúsund	4.1% ----	95.9% ----
D. 800 þúsund eða meira	5.4% -B--	94.6% -B--
Menntun		
A. Grunnskólapróf eða minna	0.6% -BCD	99.4% -BCD
B. Framhaldsskólapróf eða iðnmenntun	3.9% A---	96.1% A---
C. Grunnnám í háskóla	5.0% A---	95.0% A---
D. Framhaldsnám í háskóla	4.7% A---	95.3% A---
Fjárhagur heimilisins		
A. Ég get/við getum safnað talsverðu sparifé	13.5% -BCDE	86.5% -BCDE
B. Ég get/við getum safnað svolitlu sparifé	3.7% A----	96.3% A----
C. Endar ná saman með naumindum	1.3% A----	98.7% A----
D. Ég nota/við notum sparifé til að ná endum saman	3.6% A----	96.4% A----
E. Ég safna/við söfnum skuldum	1.6% A----	98.4% A----
Húsnæðisöryggi		
A. Sammála	3.7% ---	96.3% ---
B. Hvorki né	2.6% ---	97.4% ---
C. Ósammála	2.1% ---	97.9% ---

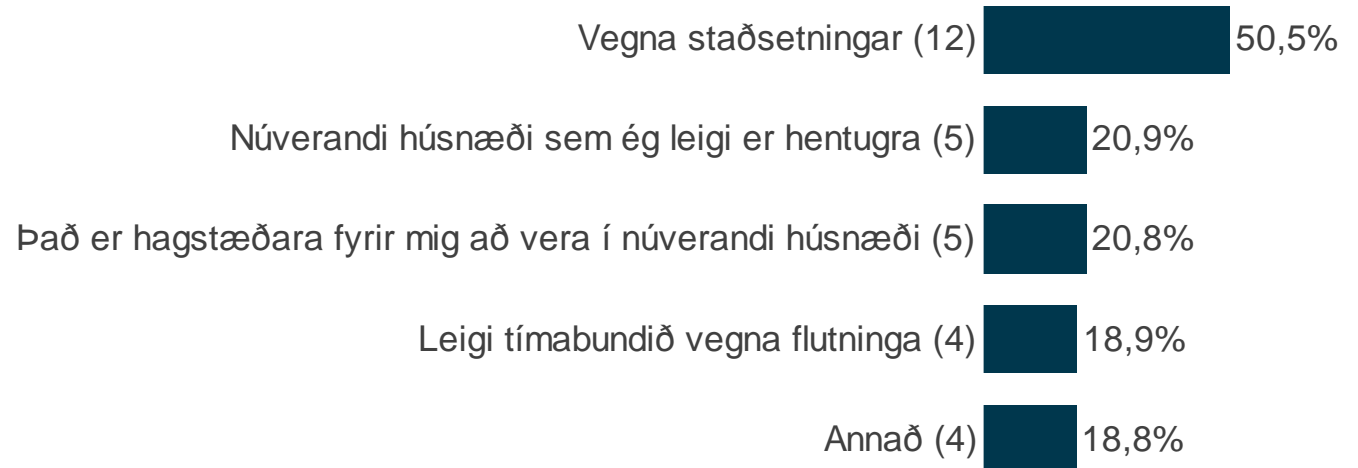
Átt þú íbúð sem þú býrð ekki í?



	Já	Nei
Tími í núverandi húsnæði		
A. Skemur en 1 ár	6.0% -B---	94.0% -B---
B. 1 ár	- A--D-	100.0% A--D-
C. 2 ár	2.2% -----	97.8% -----
D. 3 ár	4.5% -B---	95.5% -B---
E. 4 ár eða lengur	2.9% -----	97.1% -----
Ástæða		
A. Ég er leigjandi tímabundið	12.0% -B-	88.0% -B-
B. Ég er leigjandi af nauðsyn	0.9% A-C	99.1% A-C
C. Ég er leigjandi vegna þess að ég vil vera á leigumarkaði	5.8% -B-	94.2% -B-
Leigir þú...?		
A. Af einstaklingi á almennum markaði	4.3% -----	95.7% -----
B. Af ættingjum og vinum	6.4% --C----	93.6% --C----
C. Af einkareknu leigufélagi	0.7% -B-----	99.3% -B-----
D. Af óhagnaðardrifnu leigufélagi	- -----	100.0% -----
E. Á stúdentagörðum	4.1% -----	95.9% -----
F. Af sveitarfélagi	1.6% -----	98.4% -----
G. Annars staðar	- -----	100.0% -----
Upphæð leigu		
A. Lægri en 100 þúsund kr.	8.8% --CD-	91.2% --CD-
B. 100 til 139 þúsund kr.	4.0% --C--	96.0% --C--
C. 140 til 179 þúsund kr.	- AB--E	100.0% AB--E
D. 180 til 219 þúsund kr.	1.4% A----	98.6% A----
E. 220 þúsund kr. eða hærra	4.5% --C--	95.5% --C--

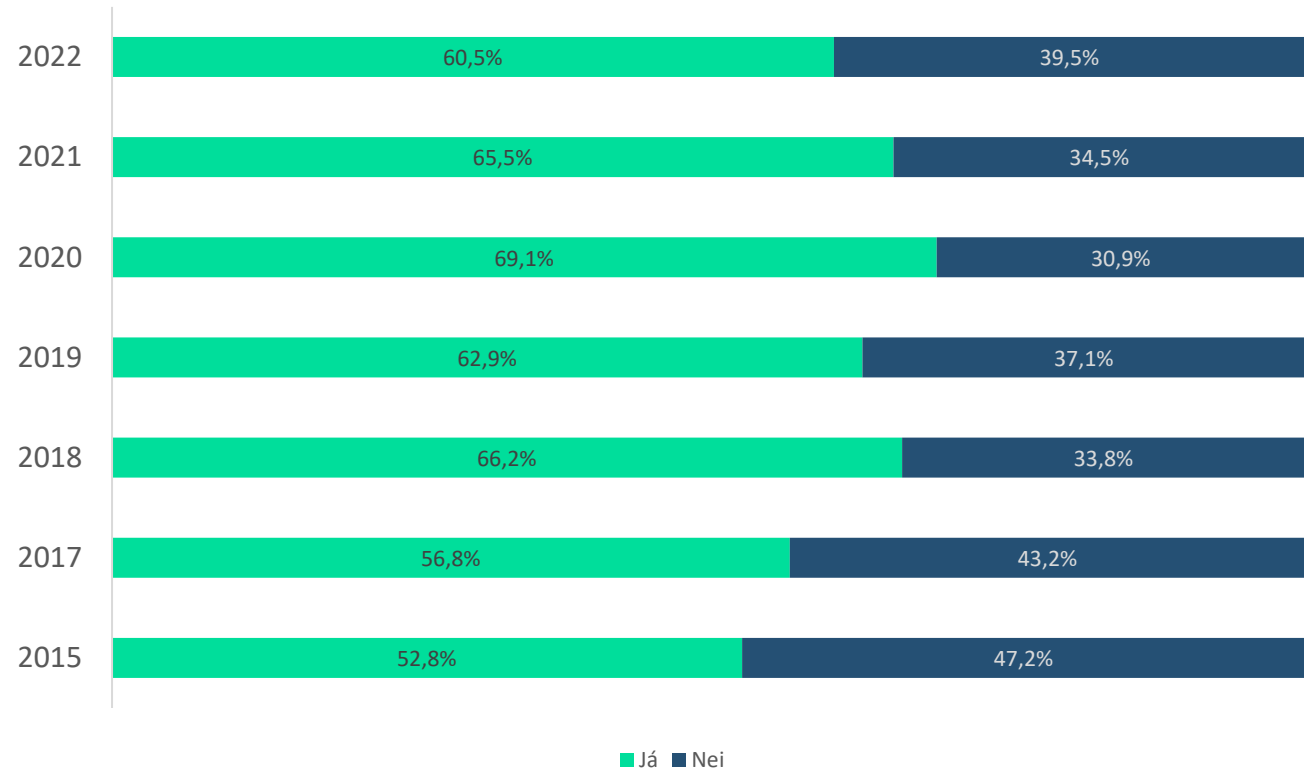
Hver er ástæðan fyrir því að þú býrð ekki í íbúðinni sem þú átt?

Fjöldi svara	24 100.0%
Vegna staðsetningar	12 50.5%
Núverandi húsnæði sem ég leigi er hentugra	5 20.9%
Það er hagstæðara fyrir mig að vera í núverandi húsnæði	5 20.8%
Leigi tímabundið vegna flutninga	4 18.9%
Annað	4 18.8%
Veit ekki	- -
Vil ekki svara	- -

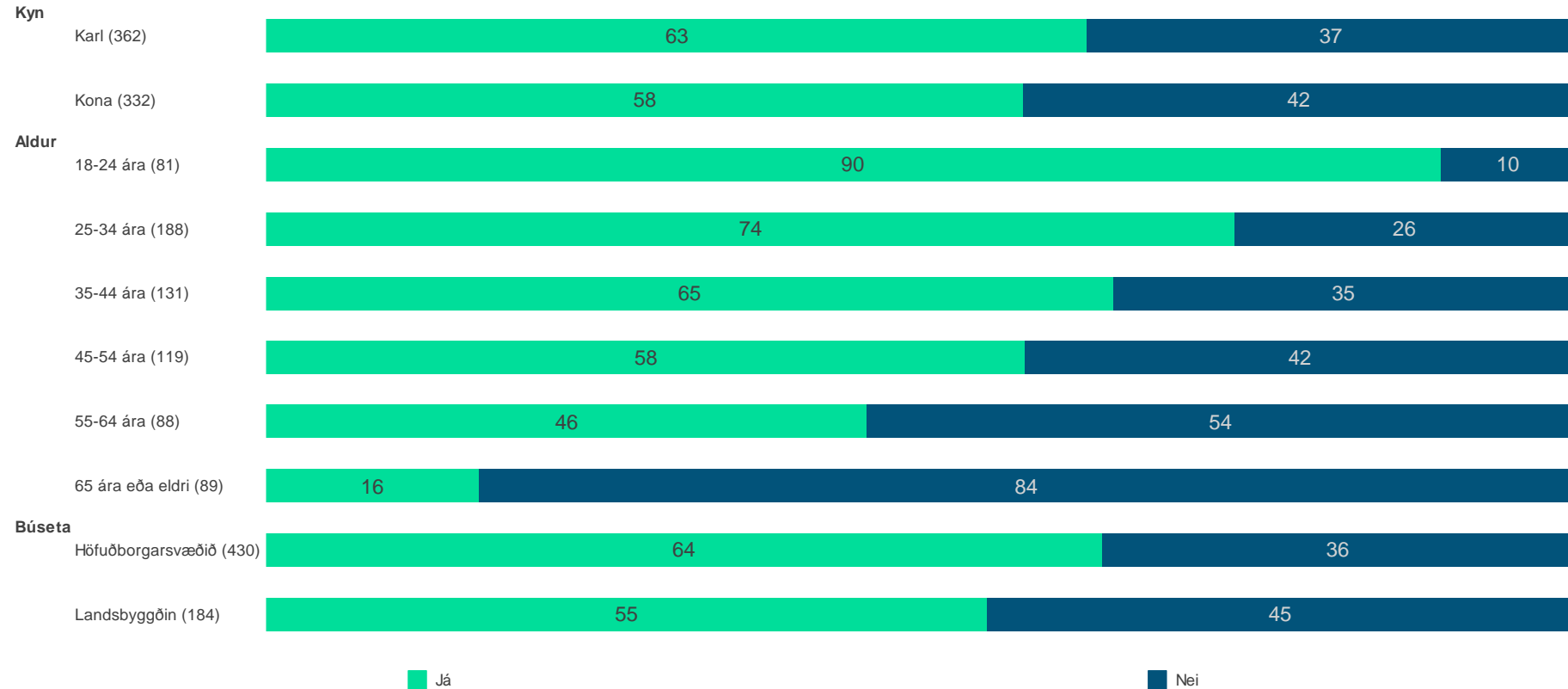


Greiðir þú í séreignarsparnað?

Fjöldi svara	741 100.0%
Já	420 56.7%
Nei	275 37.1%
Veit ekki	35 4.8%
Vil ekki svara	11 1.5%



Greiðir þú í séreignarsparnað?



	Já	Nei
Kyn		
A. Karl	62.8% --	37.2% --
B. Kona	57.9% --	42.1% --
Aldur		
A. 18-24 ára	89.8% -BCDEF	10.2% -BCDEF
B. 25-34 ára	74.0% A--DEF	26.0% A--DEF
C. 35-44 ára	64.8% A---EF	35.2% A---EF
D. 45-54 ára	58.0% AB---F	42.0% AB---F
E. 55-64 ára	45.9% ABC--F	54.1% ABC--F
F. 65 ára eða eldri	16.3% ABCDE-	83.7% ABCDE-
Búseta		
A. Höfuðborgarsvæðið	63.9% -B	36.1% -B
B. Landsbyggðin	55.1% A-	44.9% A-

Greiðir þú í séreignarsparnað?



	Já	Nei
Heimilistekjur		
A. Lægri en 400 þúsund	30.4% -BCD	69.6% -BCD
B. 400 til 549 þúsund	56.1% A--D	43.9% A--D
C. 550 til 799 þúsund	67.0% A--D	33.0% A--D
D. 800 þúsund eða meira	80.0% ABC-	20.0% ABC-
Menntun		
A. Grunnskólapróf eða minna	51.0% -BCD	49.0% -BCD
B. Framhaldsskólapróf eða iðnmenntun	62.3% A--	37.7% A--
C. Grunnám í háskóla	70.8% A--	29.2% A--
D. Framhaldsnám í háskóla	64.8% A--	35.2% A--
Fjárhagur heimilisins		
A. Ég get/við getum safnað talsverðu sparifé	76.8% --C-E	23.2% --C-E
B. Ég get/við getum safnað svolitlu sparifé	74.9% --C-E	25.1% --C-E
C. Endar ná saman með naumindum	51.0% AB-D-	49.0% AB-D-
D. Ég nota/við notum sparifé til að ná endum saman	66.2% --C-E	33.8% --C-E
E. Ég safna/við söfnum skuldum	42.2% AB-D-	57.8% AB-D-
Húsnæðisöryggi		
A. Sammála	59.2% ---	40.8% ---
B. Hvorki né	65.9% ---	34.1% ---
C. Ósammála	61.2% ---	38.8% ---

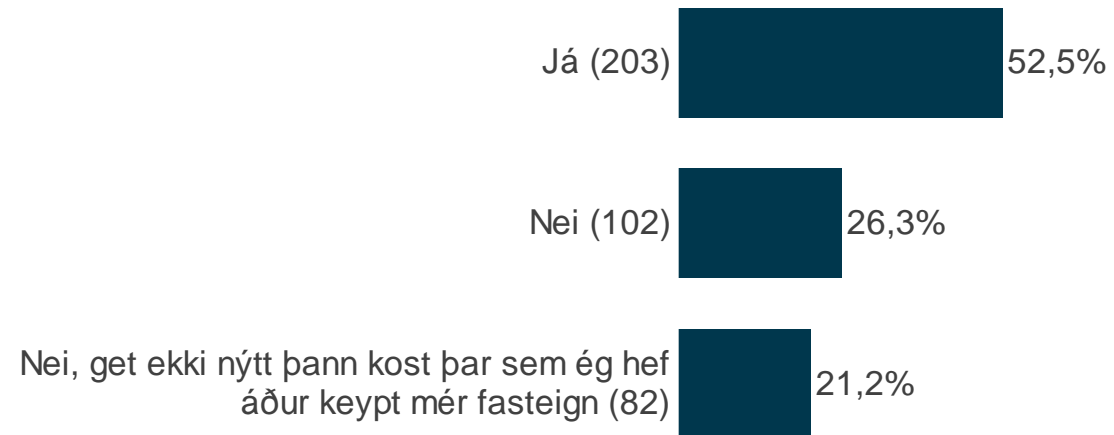
Greiðir þú í séreignarsparnað?



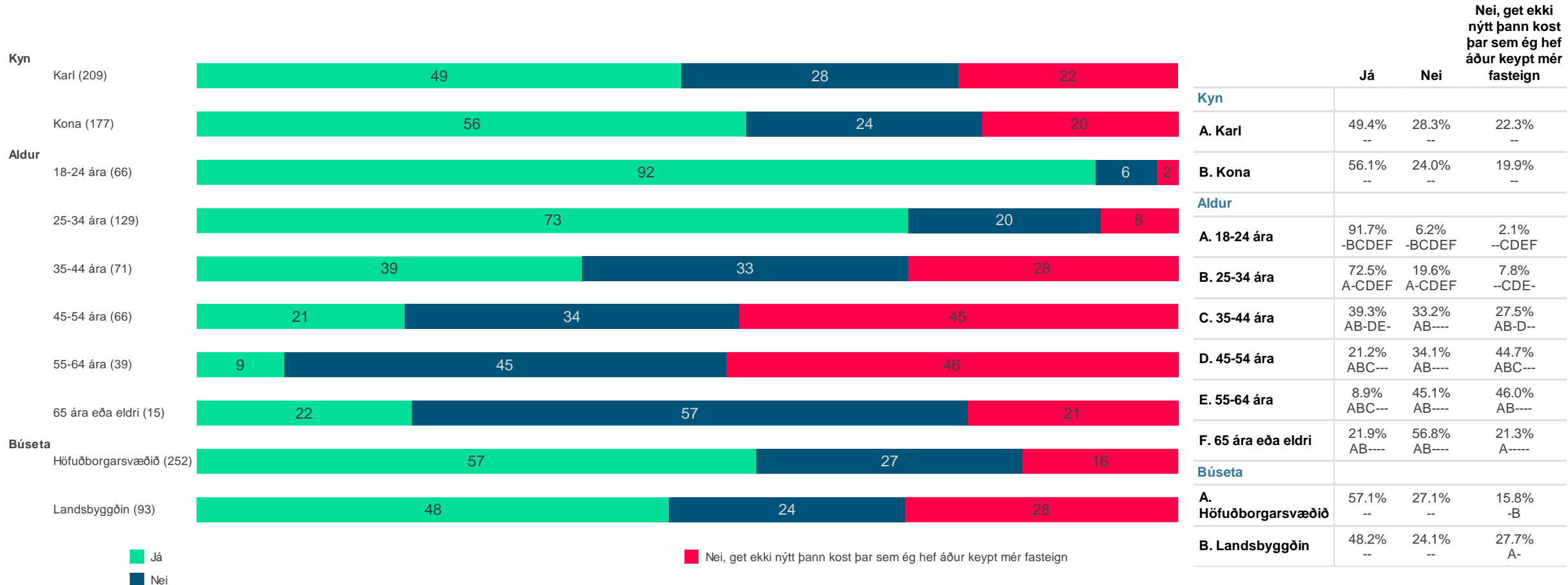
	Já	Nei
Tími í núverandi húsnæði		
A. Skemur en 1 ár	74.4% --CDE	25.6% --CDE
B. 1 ár	68.8% --C-E	31.2% --C-E
C. 2 ár	53.3% AB---	46.7% AB---
D. 3 ár	61.0% A----	39.0% A----
E. 4 ár eða lengur	50.6% AB---	49.4% AB---
Ástæða		
A. Ég er leigjandi tímabundið	71.7% -BC	28.3% -BC
B. Ég er leigjandi af nauðsyn	59.6% A-C	40.4% A-C
C. Ég er leigjandi vegna þess að ég vil vera á leigumarkaði	46.8% AB-	53.2% AB-
Leigir þú...?		
A. Af einstaklingi á almennum markaði	67.9% --C-EFG	32.1% --C-EFG
B. Af ættingjum og vinum	67.1% ---EFG	32.9% ---EFG
C. Af einkareknu leigufélagi	55.8% A---EFG	44.2% A---EFG
D. Af óhagnaðardrifnu leigufélagi	69.6% ---EFG	30.4% ---EFG
E. Á stúdentagörðum	91.1% ABCD-FG	8.9% ABCD-FG
F. Af sveitarfélagi	26.5% ABCDE--	73.5% ABCDE--
G. Annars staðar	36.2% ABCDE--	63.8% ABCDE--
Upphæð leigu		
A. Lægri en 100 þúsund kr.	59.8% ----	40.2% ----
B. 100 til 139 þúsund kr.	61.9% ----	38.1% ----
C. 140 til 179 þúsund kr.	55.6% ---E	44.4% ---E
D. 180 til 219 þúsund kr.	57.1% ---E	42.9% ---E
E. 220 þúsund kr. eða hærra	67.6% --CD-	32.4% --CD-

Ertu að nota séreignarsparnaðarúrræði til þess að safna fyrir fyrstu fasteign?

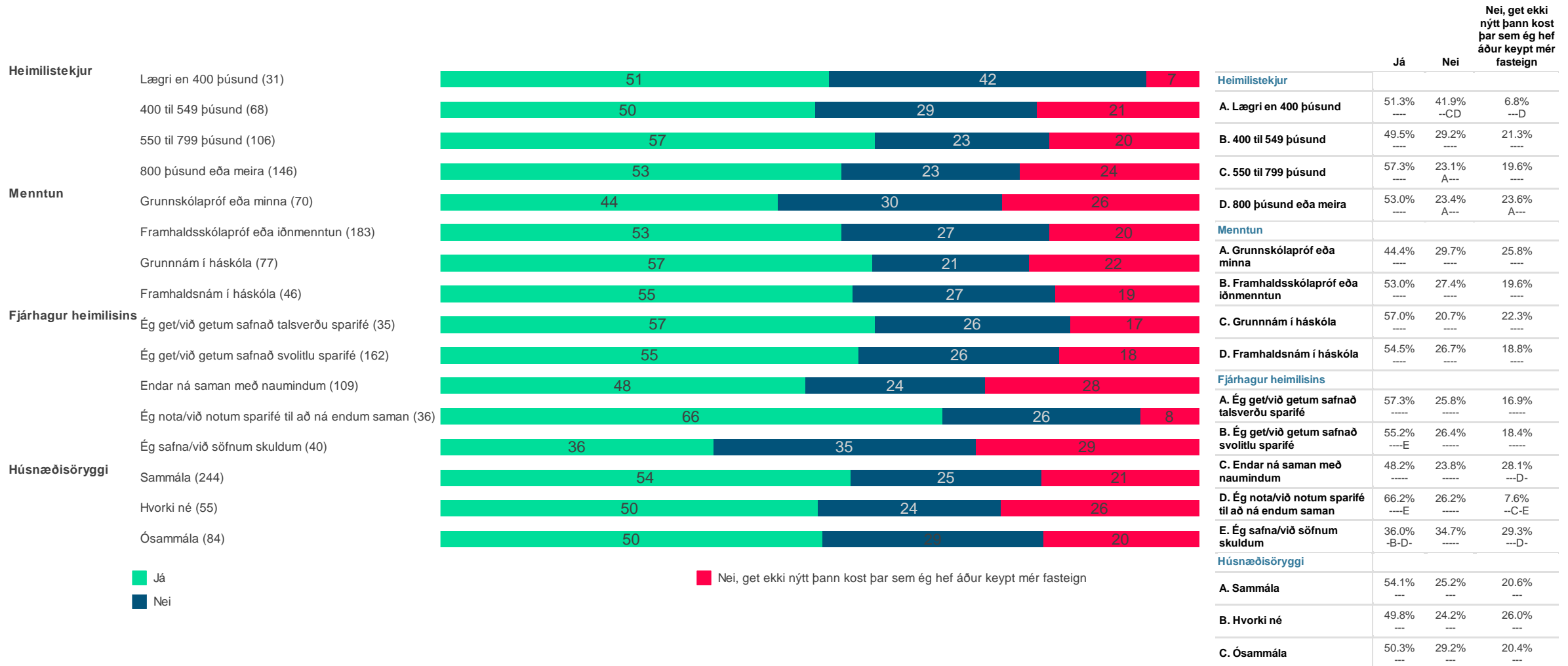
Fjöldi svara	420 100.0%
Já	203 48.2%
Nei	102 24.2%
Nei, get ekki nýtt þann kost þar sem ég hef áður keypt mér fasteign	82 19.5%
Veit ekki	25 5.8%
Vil ekki svara	9 2.3%



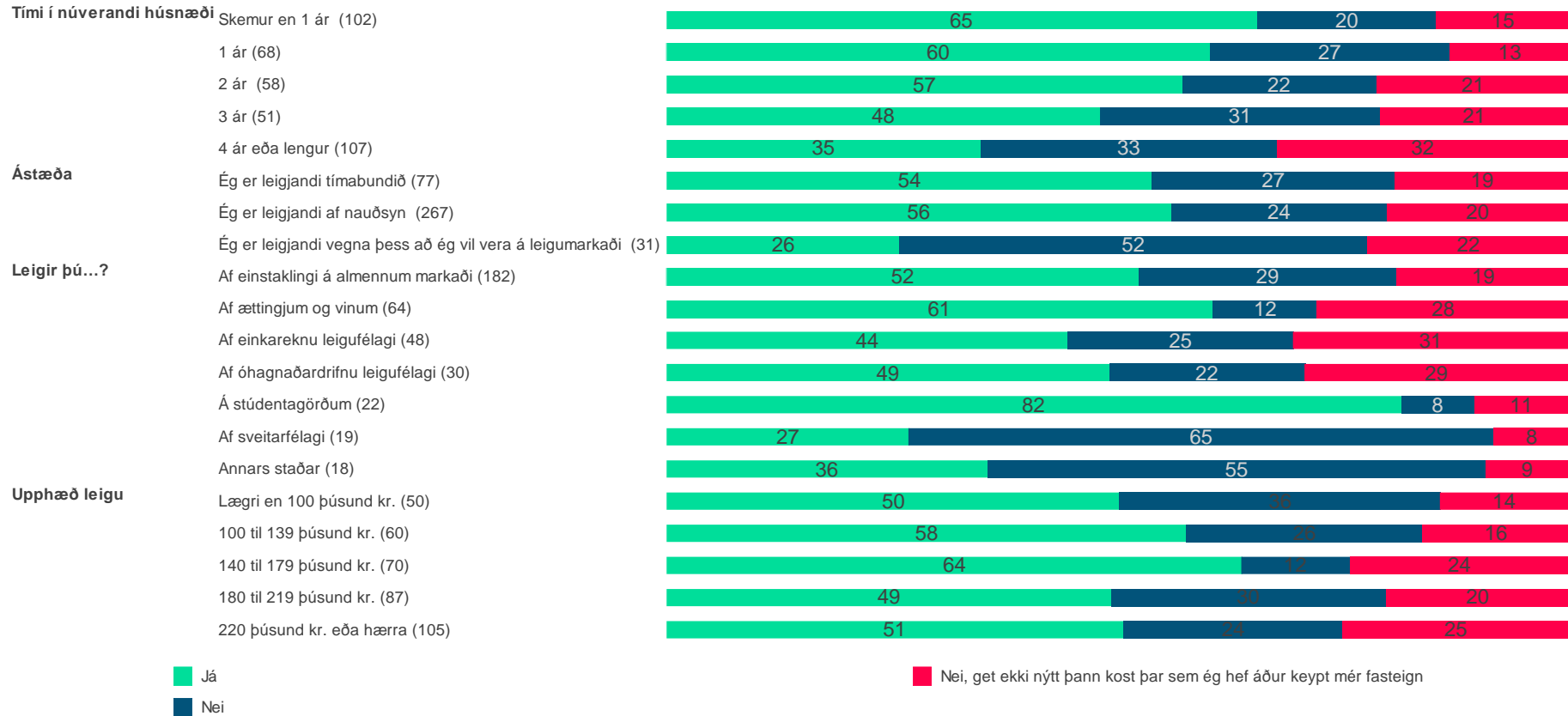
Ertu að nota séreignarsparnaðarúrræði til þess að safna fyrir fyrstu fasteign?



Ertu að nota séreignarsparnaðarúrræði til þess að safna fyrir fyrstu fasteign?



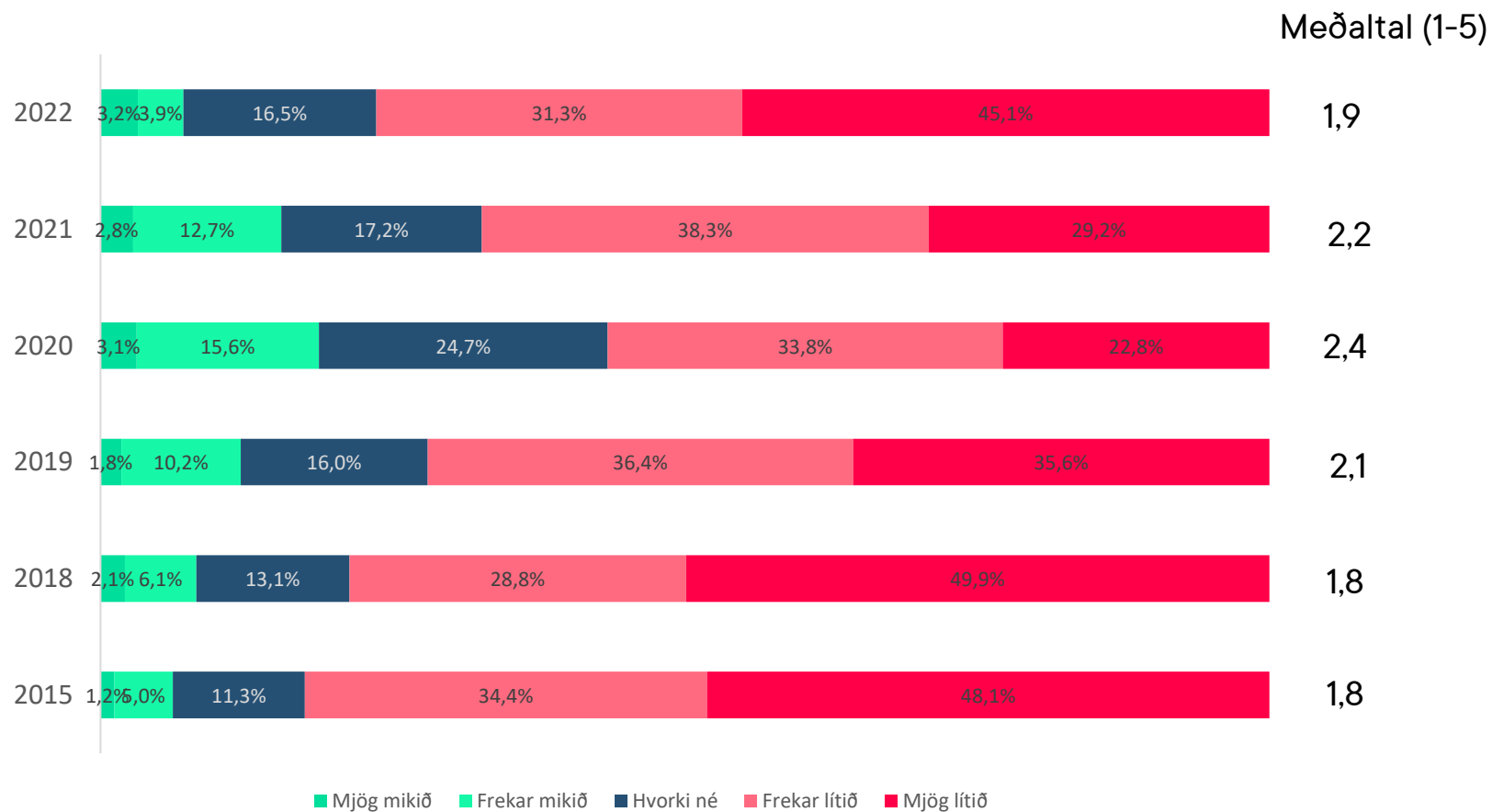
Ertu að nota séreignarsparnaðarúrræði til þess að safna fyrir fyrstu fasteign?



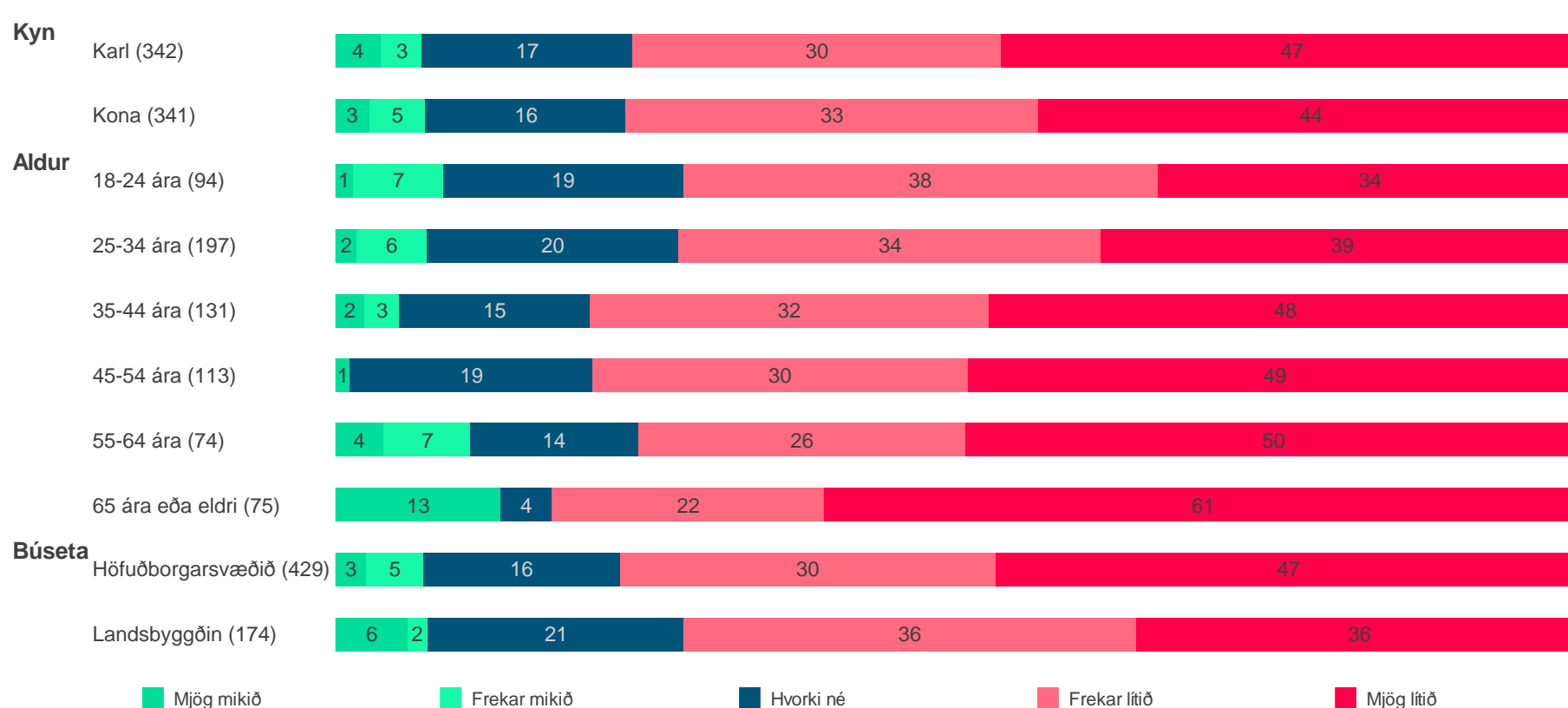
	Já	Nei	Nei, get ekki nýtt þann kost þar sem ég hef áður keypt mér fasteign
Tími í núverandi húsnæði			
A. Skemur en 1 ár	65.4% ---DE	19.9% ---E	14.7% ---E
B. 1 ár	60.2% ---E	26.5% ----	13.2% ---E
C. 2 ár	57.1% ---E	21.5% ----	21.3% ----
D. 3 ár	48.1% A----	31.0% ----	21.0% ----
E. 4 ár eða lengur	34.8% ABC--	32.7% A----	32.4% AB--
Ástæða			
A. Ég er leigjandi tímabundið	53.8% --C	26.9% --C	19.3% ---
B. Ég er leigjandi af nauðsyn	56.0% --C	23.9% --C	20.2% ---
C. Ég er leigjandi vegna þess að ég vil vera á leigumarkaði	25.8% AB-	51.9% AB-	22.3% ---
Leigir þú...?			
A. Af einstaklingi á almennum markaði	52.3% ---EF-	28.6% -B--EFG	19.1% -----
B. Af ættingjum og vinum	60.6% ----F-	11.5% A---FG	28.0% -----
C. Af einkareknu leigufélagi	44.4% ---E-	25.0% ----FG	30.6% -----
D. Af óhagnaðardrífnu leigufélagi	49.0% ---E-	21.6% ----FG	29.3% -----
E. Á stúdentagörðum	81.5% A-CD-FG	8.1% A---FG	10.5% -----
F. Af sveitarfélagi	26.7% AB--E--	64.9% ABCDE-	8.3% -----
G. Annars staðar	35.6% ---E-	55.2% ABCDE-	9.2% -----
Upphæð leigu			
A. Lægrí en 100 þúsund kr.	50.2% ----	35.5% --C--	14.3% ----
B. 100 til 139 þúsund kr.	57.6% ----	26.2% --C--	16.2% ----
C. 140 til 179 þúsund kr.	63.7% ----	12.0% AB-DE	24.3% ----
D. 180 til 219 þúsund kr.	49.3% ----	30.4% --C--	20.3% ----
E. 220 þúsund kr. eða hærra	50.6% ----	24.3% --C--	25.1% ----

Hversu mikið eða lítið framboð telur þú að sé af íbúðarhúsnæði til leigu á Íslandi sem hentar þér og þinni fjölskyldu?

Fjöldi svara	741 100.0%
Meðaltal (1-5)	1.9
Mjög mikið	22 3.0%
Frekar mikið	26 3.6%
Hvorki né	113 15.2%
Frekar lítið	214 28.9%
Mjög lítið	308 41.6%
Veit ekki	55 7.5%
Vil ekki svara	2 0.3%

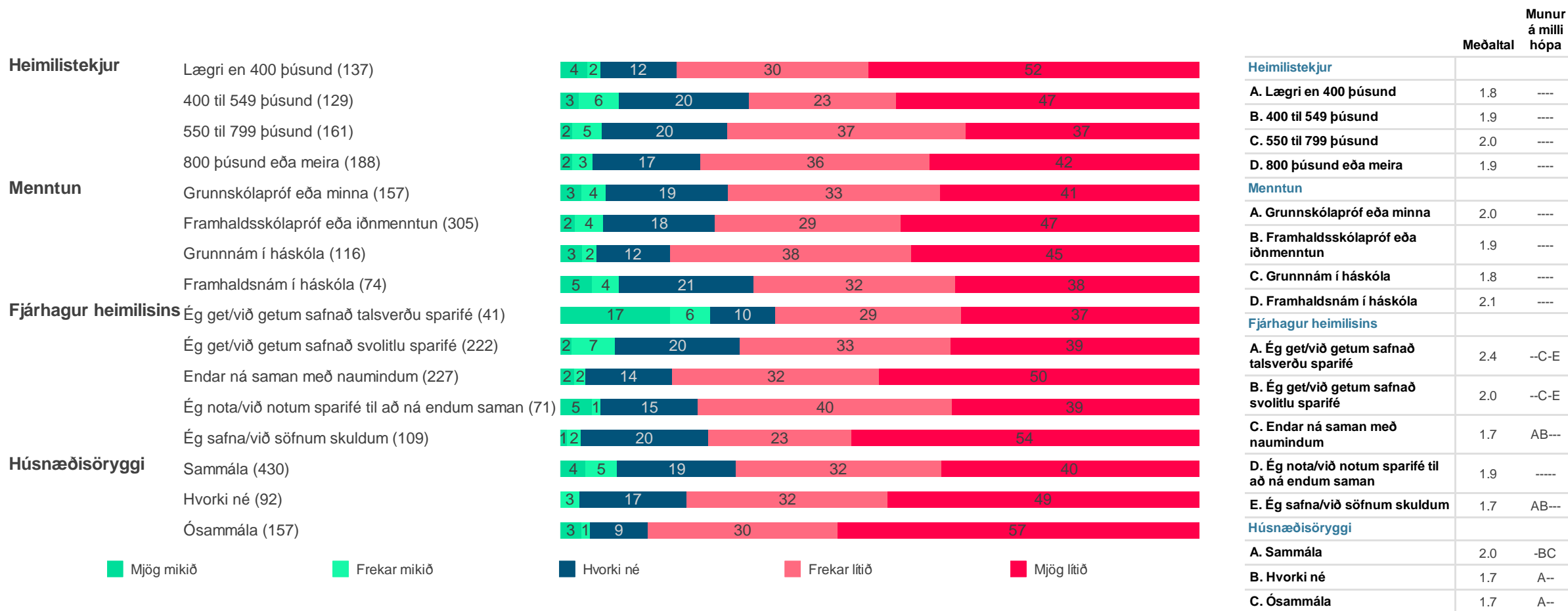


Hversu mikið eða lítið framboð telur þú að sé af íbúðarhúsnæði til leigu á Íslandi sem hentar þér og þinni fjölskyldu?

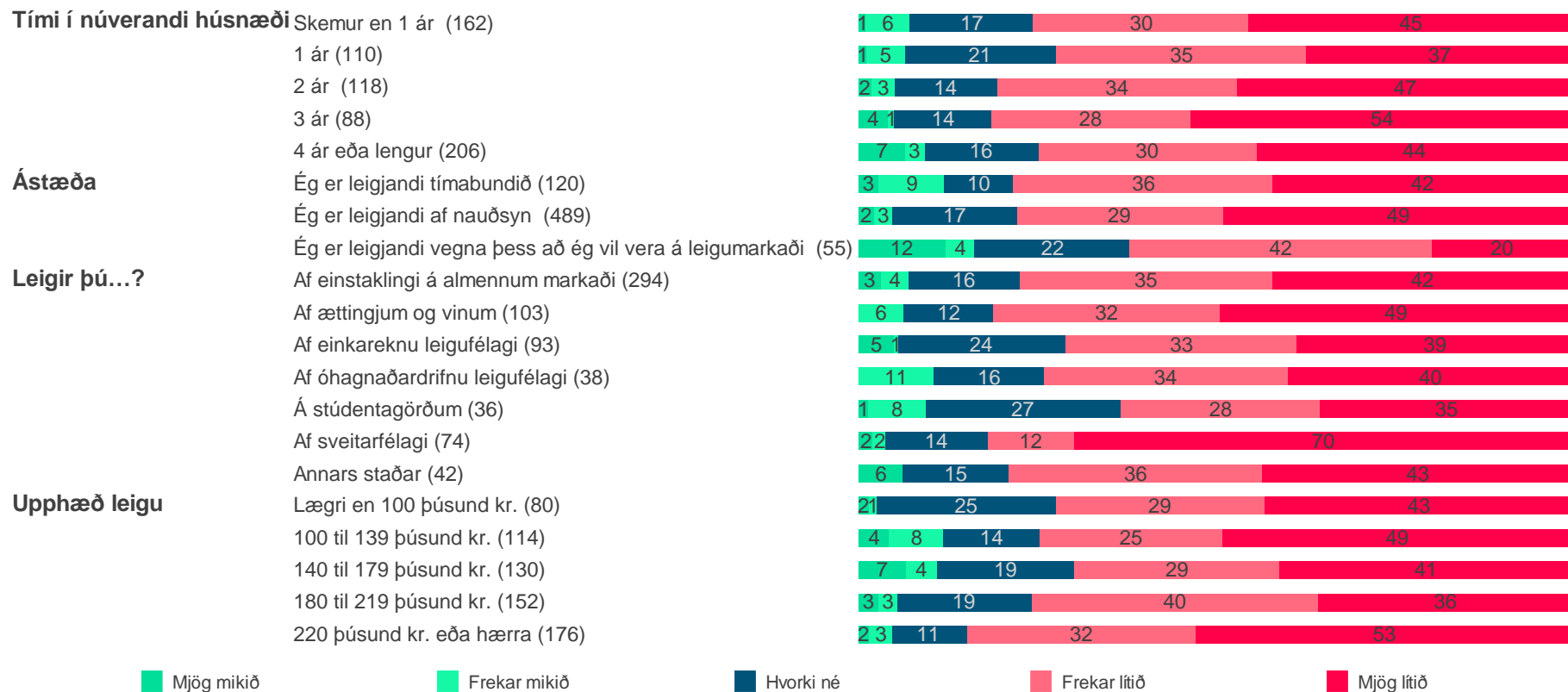


	Meðaltal	Munur á milli hópa
Kyn		
A. Karl	1.9	--
B. Kona	1.9	--
Aldur		
A. 18-24 ára	2.0	---D--
B. 25-34 ára	2.0	---D--
C. 35-44 ára	1.8	-----
D. 45-54 ára	1.7	AB----
E. 55-64 ára	1.9	-----
F. 65 ára eða eldri	1.8	-----
Búseta		
A. Höfuðborgarsvæðið	1.9	-B
B. Landsbyggðin	2.1	A-

Hversu mikið eða lítið framboð telur þú að sé af íbúðarhúsnæði til leigu á Íslandi sem hentar þér og þinni fjölskyldu?



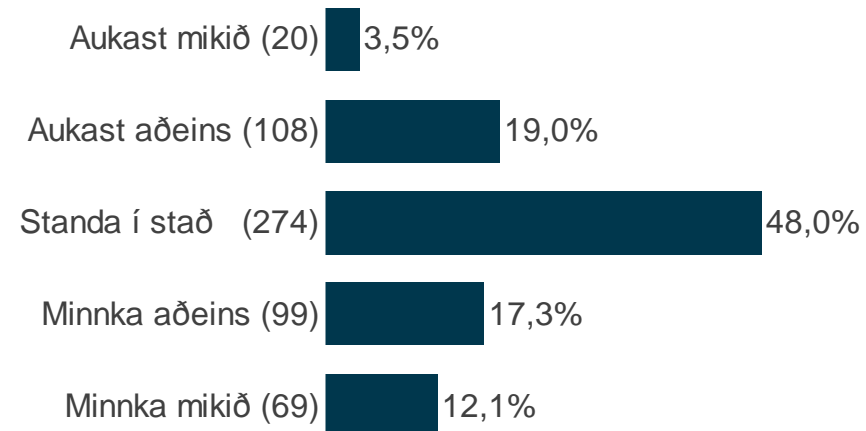
Hversu mikið eða lítið framboð telur þú að sé af íbúðarhúsnæði til leigu á Íslandi sem hentar þér og þinni fjölskyldu?



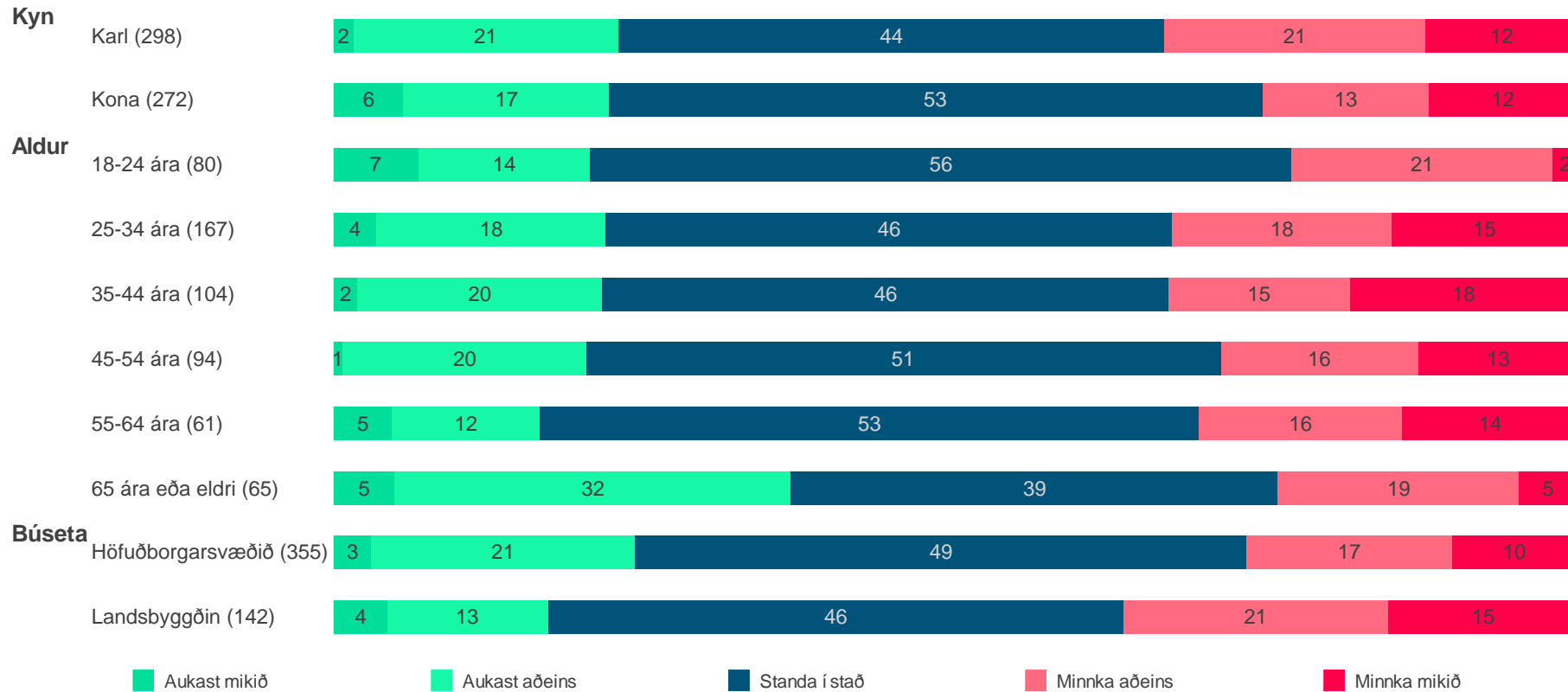
	Meðaltal	Munur á milli hópa
Tími í núverandi húsnæði		
A. Skemur en 1 ár	1.9	----
B. 1 ár	2.0	----
C. 2 ár	1.8	----
D. 3 ár	1.7	----
E. 4 ár eða lengur	2.0	----
Ástæða		
A. Ég er leigjandi tímabundið	1.9	--C
B. Ég er leigjandi af nauðsyn	1.8	--C
C. Ég er leigjandi vegna þess að ég vil vera á leigumarkaði	2.5	AB-
Leigir þú...?		
A. Af einstaklingi á almennum markaði	1.9	----F-
B. Af ættingjum og vinum	1.8	-----
C. Af einkareknu leigufélagi	2.0	----F-
D. Af óhagnaðardrifnu leigufélagi	2.0	----F-
E. Á stúdentagörðum	2.1	----F-
F. Af sveitarfélagi	1.5	A-CDE-G
G. Annars staðar	1.9	----F-
Upphæð leigu		
A. Lægri en 100 þúsund kr.	1.9	----
B. 100 til 139 þúsund kr.	1.9	----
C. 140 til 179 þúsund kr.	2.1	----E
D. 180 til 219 þúsund kr.	2.0	----E
E. 220 þúsund kr. eða hærra	1.7	--CD-

Hvernig telur þú að framboð af íbúðum til leigu muni þróast á næstu 12 mánuðum?

Fjöldi svara	741 100.0%
Meðaltal (1-5)	2.8
Aukast mikið (5)	20 2.7%
Aukast aðeins (4)	108 14.6%
Standa í stað (3)	274 37.0%
Minnka aðeins (2)	99 13.3%
Minnka mikið (1)	69 9.3%
Veit ekki	170 22.9%
Vil ekki svara	1 0.2%

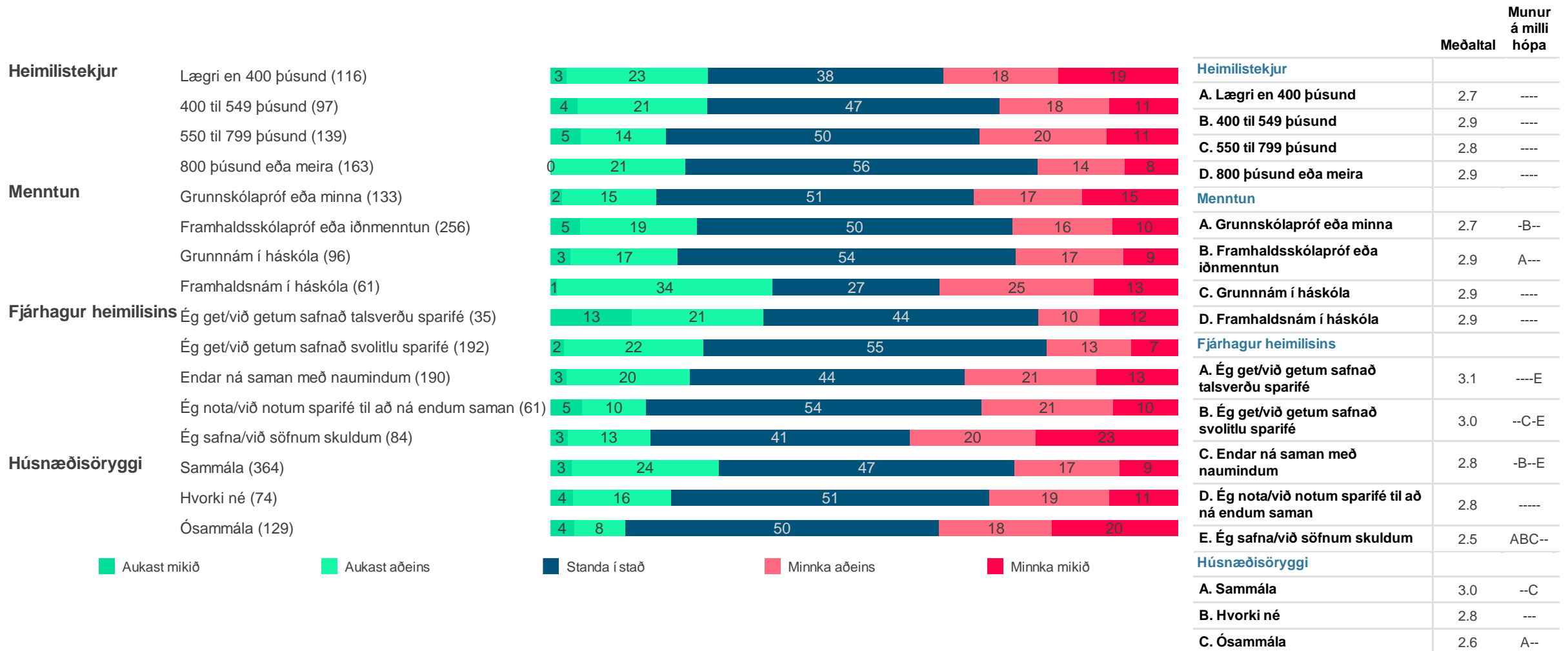


Hvernig telur þú að framboð af íbúðum til leigu muni þróast á næstu 12 mánuðum?

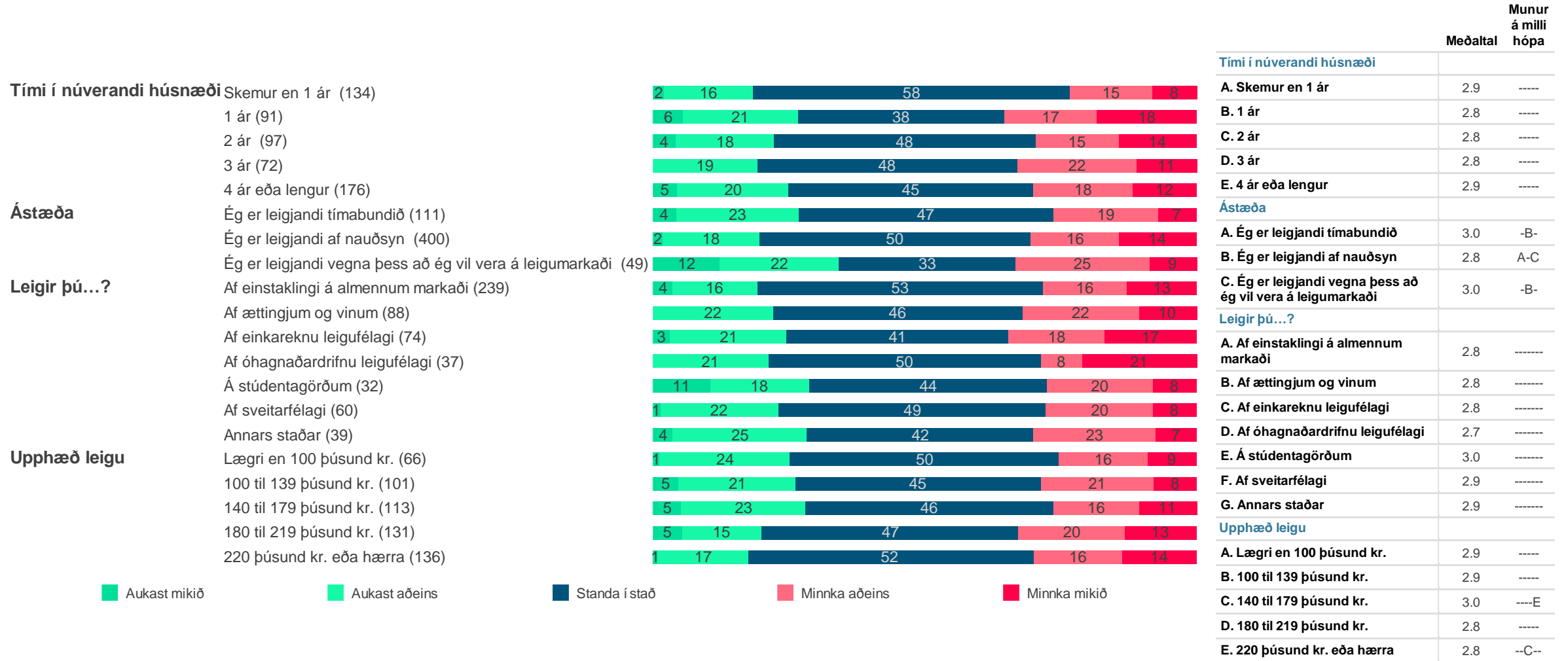


	Meðaltal	Munur á milli hópa
Kyn		
A. Karl	2.8	--
B. Kona	2.9	--
Aldur		
A. 18-24 ára	3.0	-BC---
B. 25-34 ára	2.8	A----F
C. 35-44 ára	2.7	A----F
D. 45-54 ára	2.8	----F
E. 55-64 ára	2.8	----F
F. 65 ára eða eldri	3.1	-BCD-E-
Búseta		
A. Höfuðborgarsvæðið	2.9	-B
B. Landsbyggðin	2.7	A-

Hvernig telur þú að framboð af íbúðum til leigu muni þróast á næstu 12 mánuðum?



Hvernig telur þú að framboð af íbúðum til leigu muni þróast á næstu 12 mánuðum?

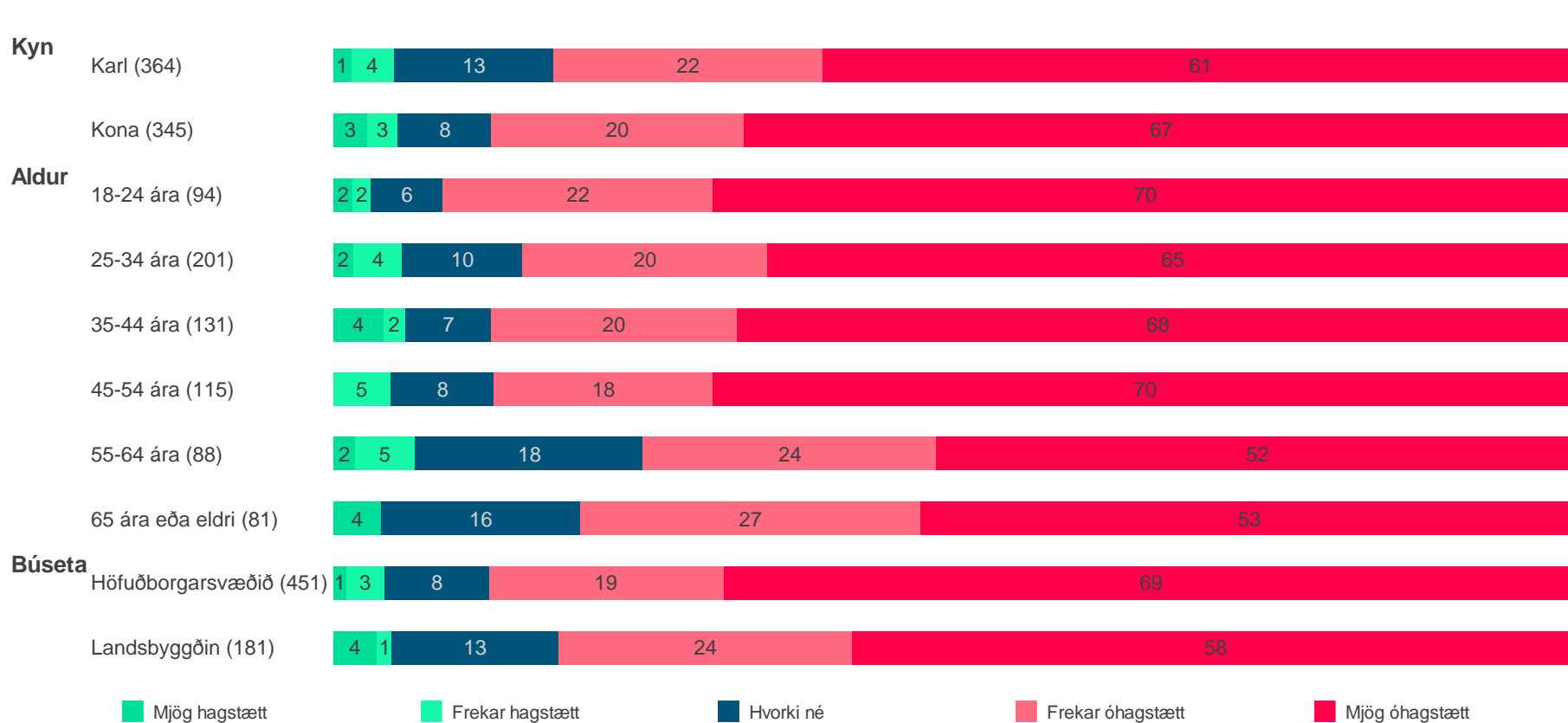


Hversu hagstætt eða óhagstætt telur þú að það sé að leigja íbúðarhúsnæði á Íslandi um þessar mundir?

Fjöldi svara	741 100.0%
Meðaltal (1-5)	1.6
Mjög hagstætt	14 1.9%
Frekar hagstætt	21 2.9%
Hvorki né	72 9.8%
Frekar óhagstætt	148 20.0%
Mjög óhagstætt	452 61.0%
Veit ekki	30 4.1%
Vil ekki svara	2 0.3%

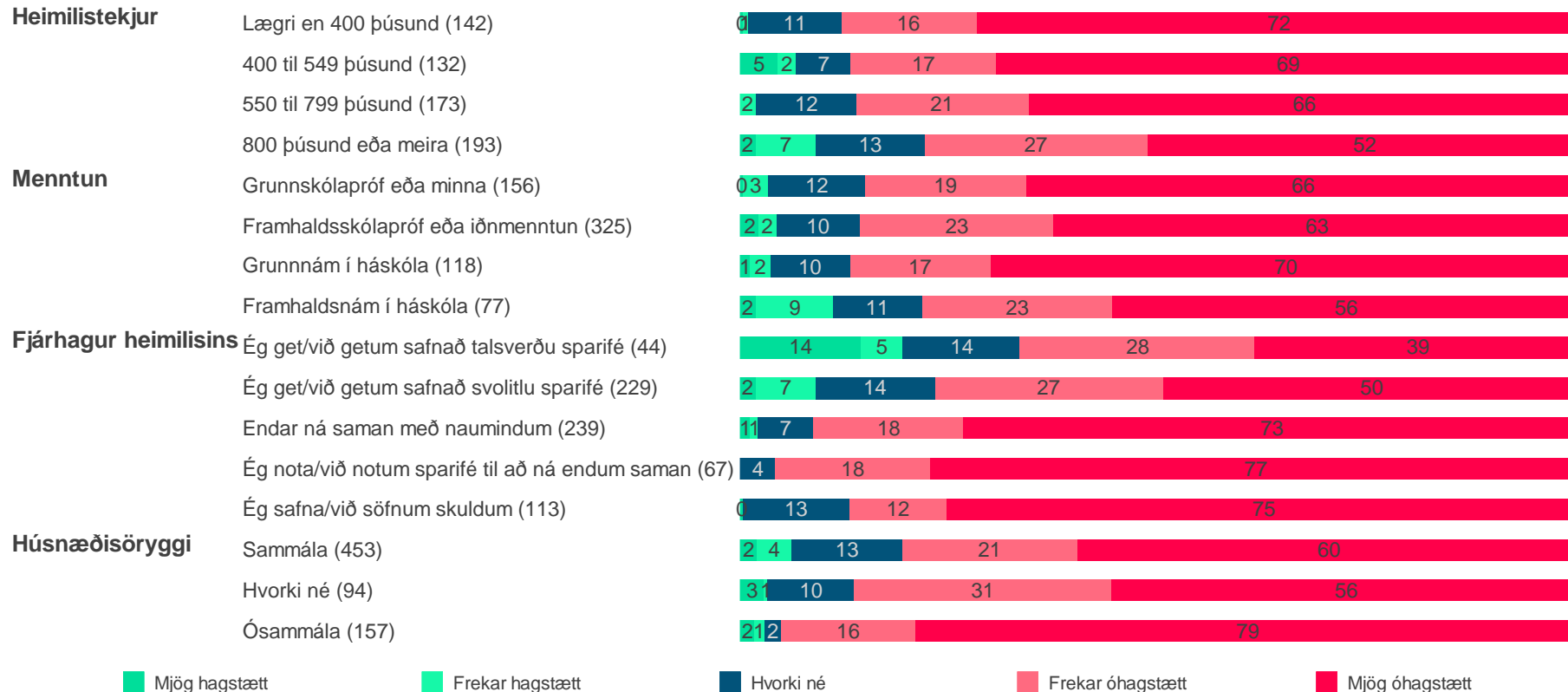


Hversu hagstætt eða óhagstætt telur þú að það sé að leigja íbúðarhúsnæði á Íslandi um þessar mundir?



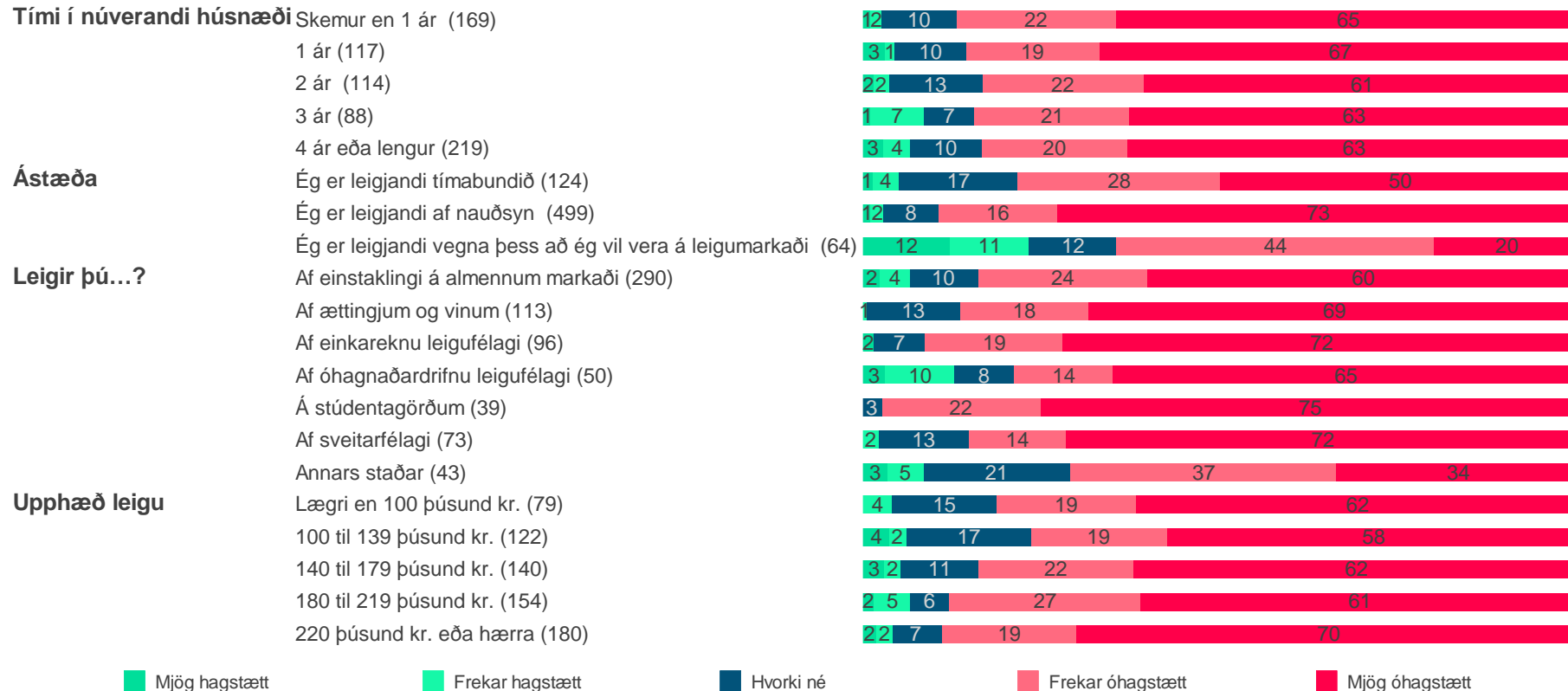
	Meðaltal	Munur á milli hópa
Kyn		
A. Karl	1.6	--
B. Kona	1.5	--
Aldur		
A. 18-24 ára	1.4	---EF
B. 25-34 ára	1.6	---E-
C. 35-44 ára	1.5	---E-
D. 45-54 ára	1.5	---EF
E. 55-64 ára	1.8	ABC-D--
F. 65 ára eða eldri	1.7	A--D--
Búseta		
A. Höfuðborgarsvæðið	1.5	-B
B. Landsbyggðin	1.7	A-

Hversu hagstætt eða óhagstætt telur þú að það sé að leigja íbúðarhúsnæði á Íslandi um þessar mundir?



	Meðaltal	Munur á milli hópa
Heimilistekjur		
A. Lægri en 400 þúsund	1.4	---D
B. 400 til 549 þúsund	1.6	---D
C. 550 til 799 þúsund	1.5	---D
D. 800 þúsund eða meira	1.8	ABC-
Menntun		
A. Grunnskólapróf eða minna	1.5	----
B. Framhaldsskólapróf eða iðnmenntun	1.6	----
C. Grunnnám í háskóla	1.5	---D
D. Framhaldsnám í háskóla	1.8	--C-
Fjárhagur heimilisins		
A. Ég get/við getum safnað talsverðu sparifé	2.3	-BCD-E
B. Ég get/við getum safnað svolitlu sparifé	1.8	A-CDE
C. Endar ná saman með naumindum	1.4	AB---
D. Ég nota/við notum sparifé til að ná endum saman	1.3	AB---
E. Ég safna/við söfnum skuldum	1.4	AB---
Húsnæðisöryggi		
A. Sammála	1.7	--C
B. Hvorki né	1.6	--C
C. Ósammála	1.3	AB-

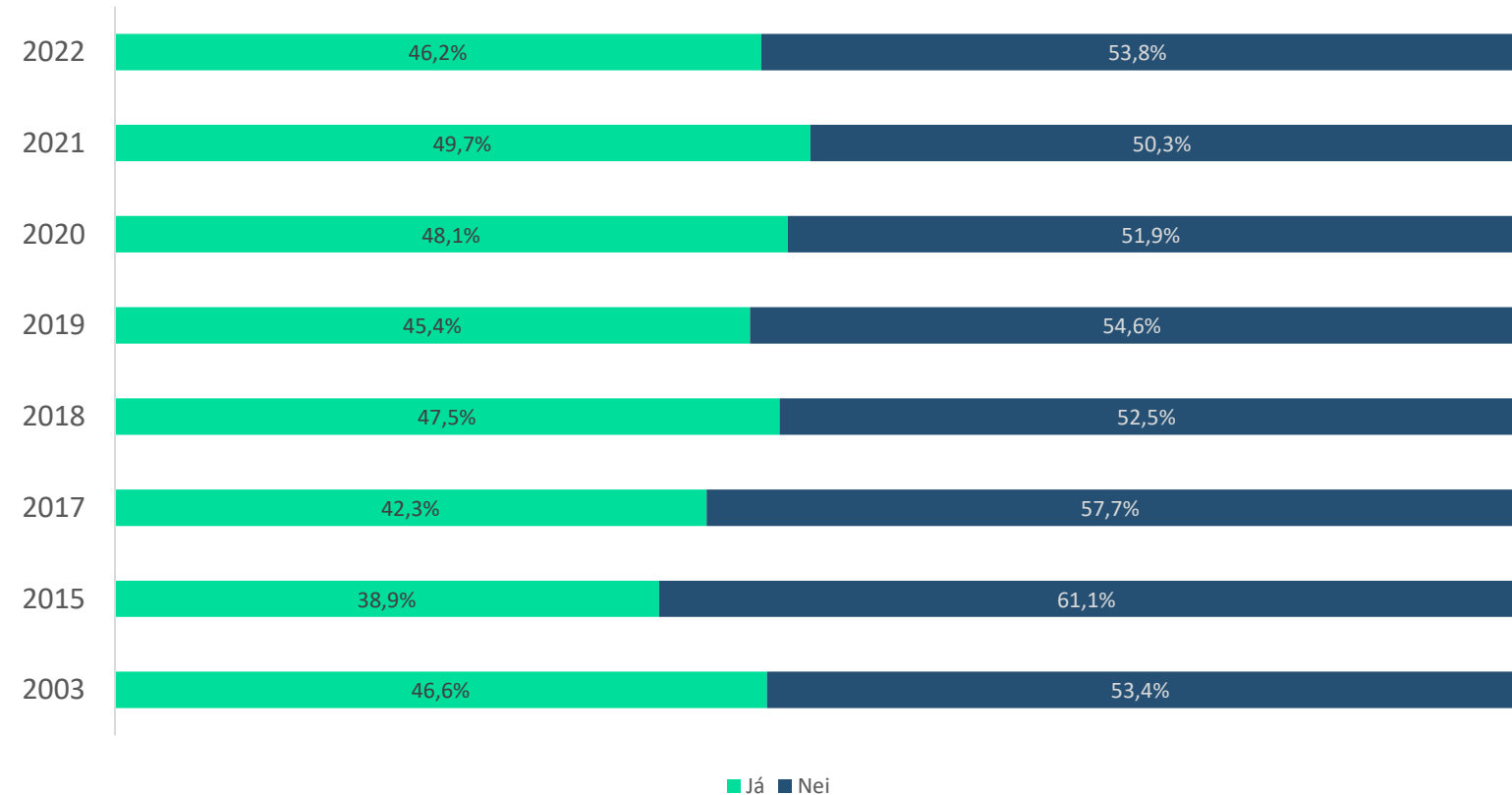
Hversu hagstætt eða óhagstætt telur þú að það sé að leigja íbúðarhúsnæði á Íslandi um þessar mundir?



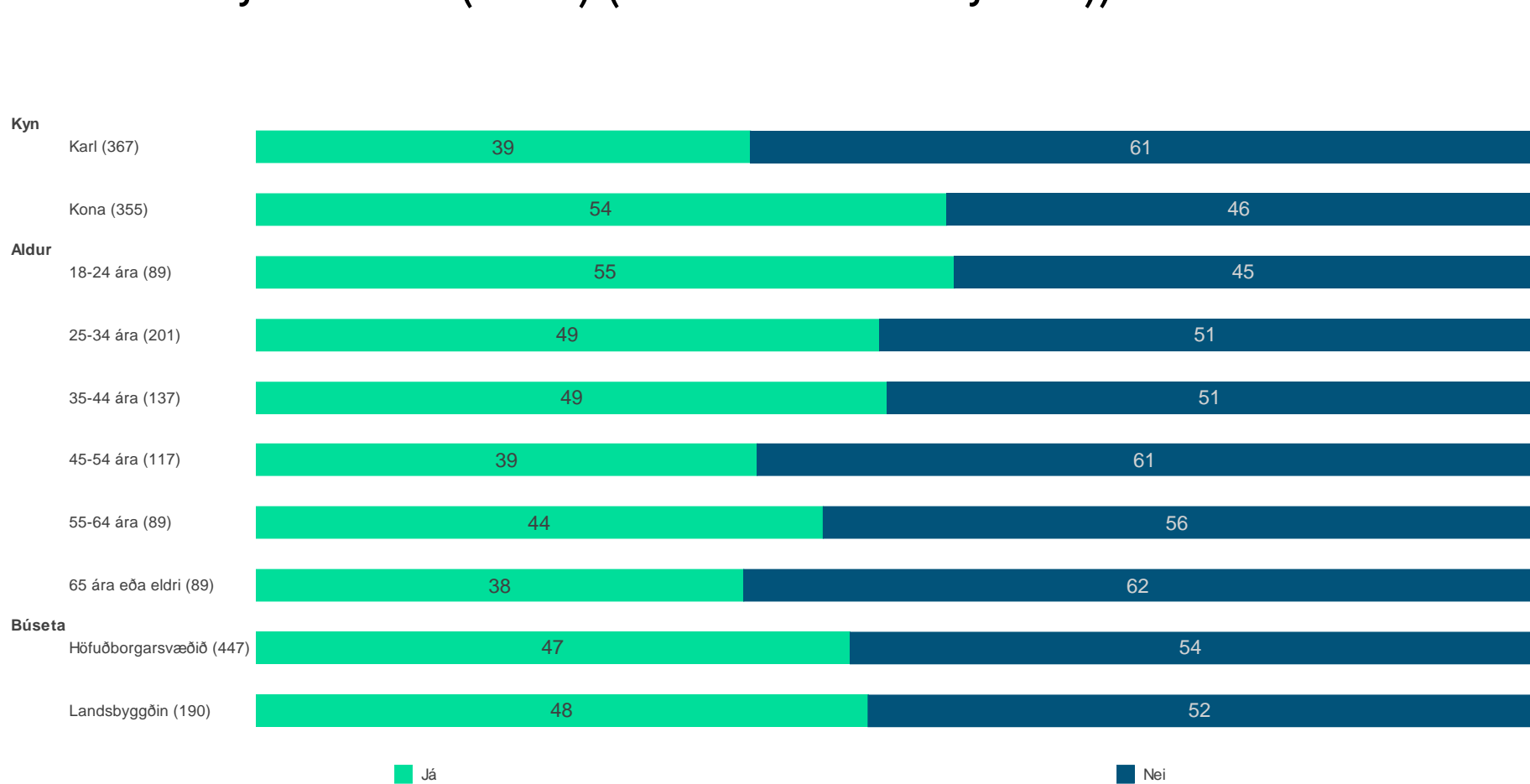
	Meðaltal	Munur á milli hópa
Tími í núverandi húsnæði		
A. Skemur en 1 ár	1.5	----
B. 1 ár	1.6	----
C. 2 ár	1.6	----
D. 3 ár	1.6	----
E. 4 ár eða lengur	1.6	----
Ástæða		
A. Ég er leigjandi tímabundið	1.8	-BC
B. Ég er leigjandi af nauðsyn	1.4	A-C
C. Ég er leigjandi vegna þess að ég vil vera á leigumarkaði	2.5	AB-
Leigir þú...?		
A. Af einstaklingi á almennum markaði	1.6	-BC-E-G
B. Af ættingjum og vinum	1.5	A----G
C. Af einkareknu leigufélagi	1.4	A----G
D. Af óhagnaðardrifnu leigufélagi	1.7	---E--
E. Á stúdentagörðum	1.3	A--D--G
F. Af sveitarfélagi	1.5	-----G
G. Annars staðar	2.1	ABC-EF-
Upphæð leigu		
A. Læгри en 100 þúsund kr.	1.6	----
B. 100 til 139 þúsund kr.	1.8	----E
C. 140 til 179 þúsund kr.	1.6	----
D. 180 til 219 þúsund kr.	1.6	----
E. 220 þúsund kr. eða hærra	1.5	-B---

Færð þú greiddar húsnæðisbætur (frá ríkinu í gegnum Húsnæðis- og mannvirkjastofnun (HMS) (áður Íbúðalánasjóður))?

Fjöldi svara	741 100.0%
Já	334 45.0%
Nei	388 52.4%
Veit ekki	10 1.4%
Vil ekki svara	9 1.2%

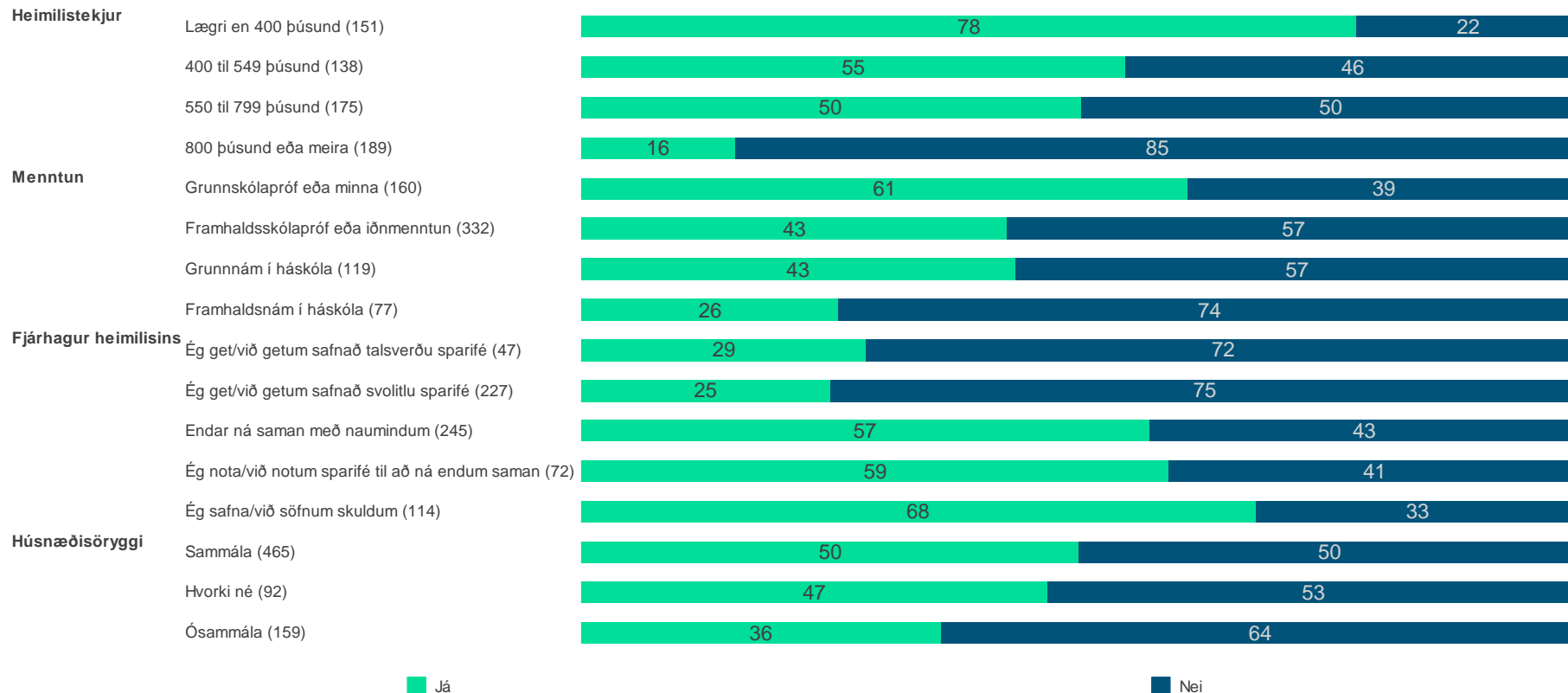


Færð þú greiddar húsnæðisbætur (frá ríkinu í gegnum Húsnæðis- og mannvirkjastofnun (HMS) (áður Íbúðalánasjóður))?



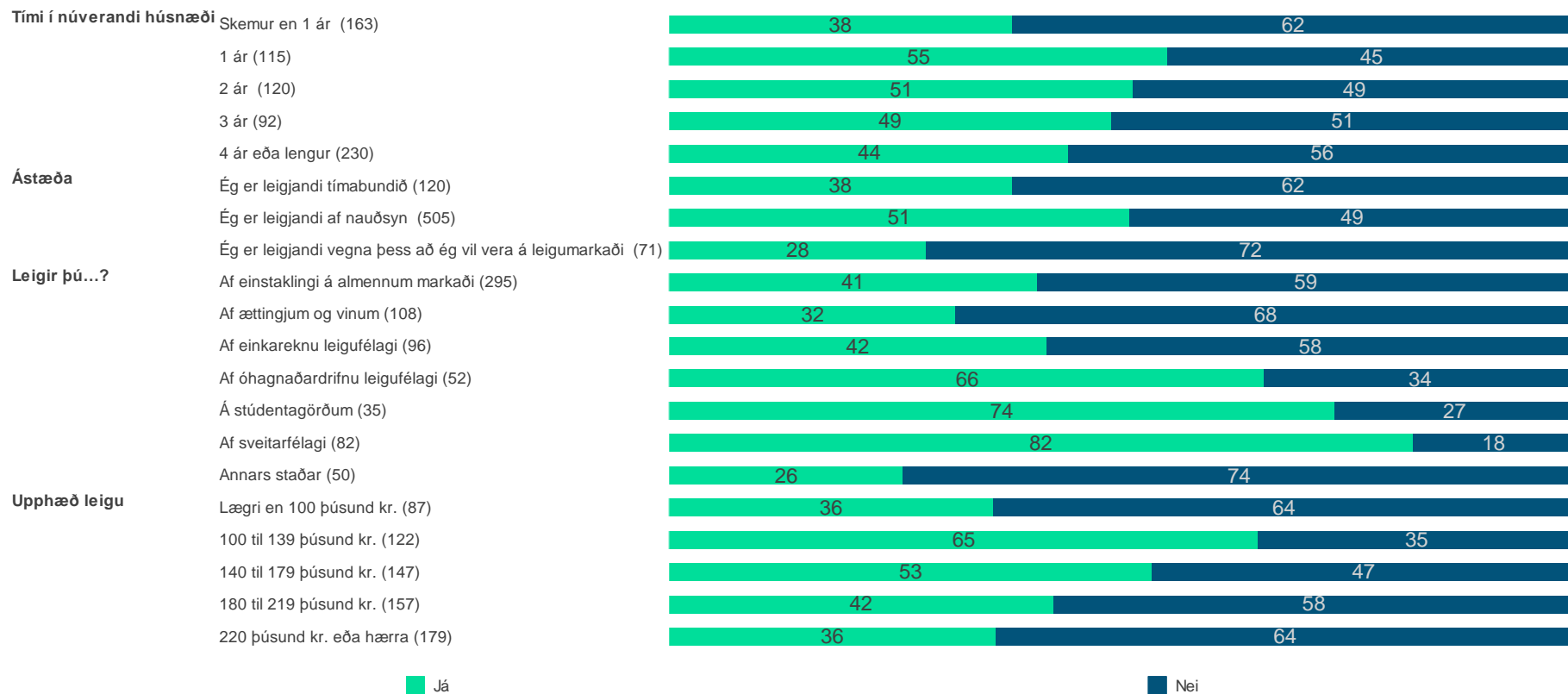
	Já	Nei
Kyn		
A. Karl	38.7% -B	61.3% -B
B. Kona	54.1% A-	45.9% A-
Aldur		
A. 18-24 ára	54.7% ---D-F	45.3% ---D-F
B. 25-34 ára	48.8% -----	51.2% -----
C. 35-44 ára	49.4% -----	50.6% -----
D. 45-54 ára	39.2% A----	60.8% A----
E. 55-64 ára	44.4% -----	55.6% -----
F. 65 ára eða eldri	38.2% A----	61.8% A----
Búseta		
A. Höfuðborgarsvæðið	46.5% --	53.5% --
B. Landsbyggðin	47.9% --	52.1% --

Færð þú greiddar húsnæðisbætur (frá ríkinu í gegnum Húsnæðis- og mannvirkjastofnun (HMS) (áður Íbúðalánasjóður))?



	Já	Nei
Heimilistekjur		
A. Lægri en 400 þúsund	77.6% -BCD	22.4% -BCD
B. 400 til 549 þúsund	54.5% A--D	45.5% A--D
C. 550 til 799 þúsund	50.0% A--D	50.0% A--D
D. 800 þúsund eða meira	15.5% ABC-	84.5% ABC-
Menntun		
A. Grunnskólapróf eða minna	60.7% -BCD	39.3% -BCD
B. Framhaldsskólapróf eða iðmenntun	42.6% A--D	57.4% A--D
C. Grunnnám í háskóla	43.4% A--D	56.6% A--D
D. Framhaldsnám í háskóla	25.8% ABC-	74.2% ABC-
Fjárhagur heimilisins		
A. Ég get/við getum safnað talsverðu sparifé	28.5% --CDE	71.5% --CDE
B. Ég get/við getum safnað svolitlu sparifé	24.9% --CDE	75.1% --CDE
C. Endar ná saman með naumindum	56.9% AB---	43.1% AB---
D. Ég nota/við notum sparifé til að ná endum saman	58.9% AB---	41.1% AB---
E. Ég safna/við söfnum skuldum	67.5% AB---	32.5% AB---
Húsnæðisöryggi		
A. Sammála	49.8% --C	50.2% --C
B. Hvorki né	46.7% ---	53.3% ---
C. Ósammála	36.1% A--	63.9% A--

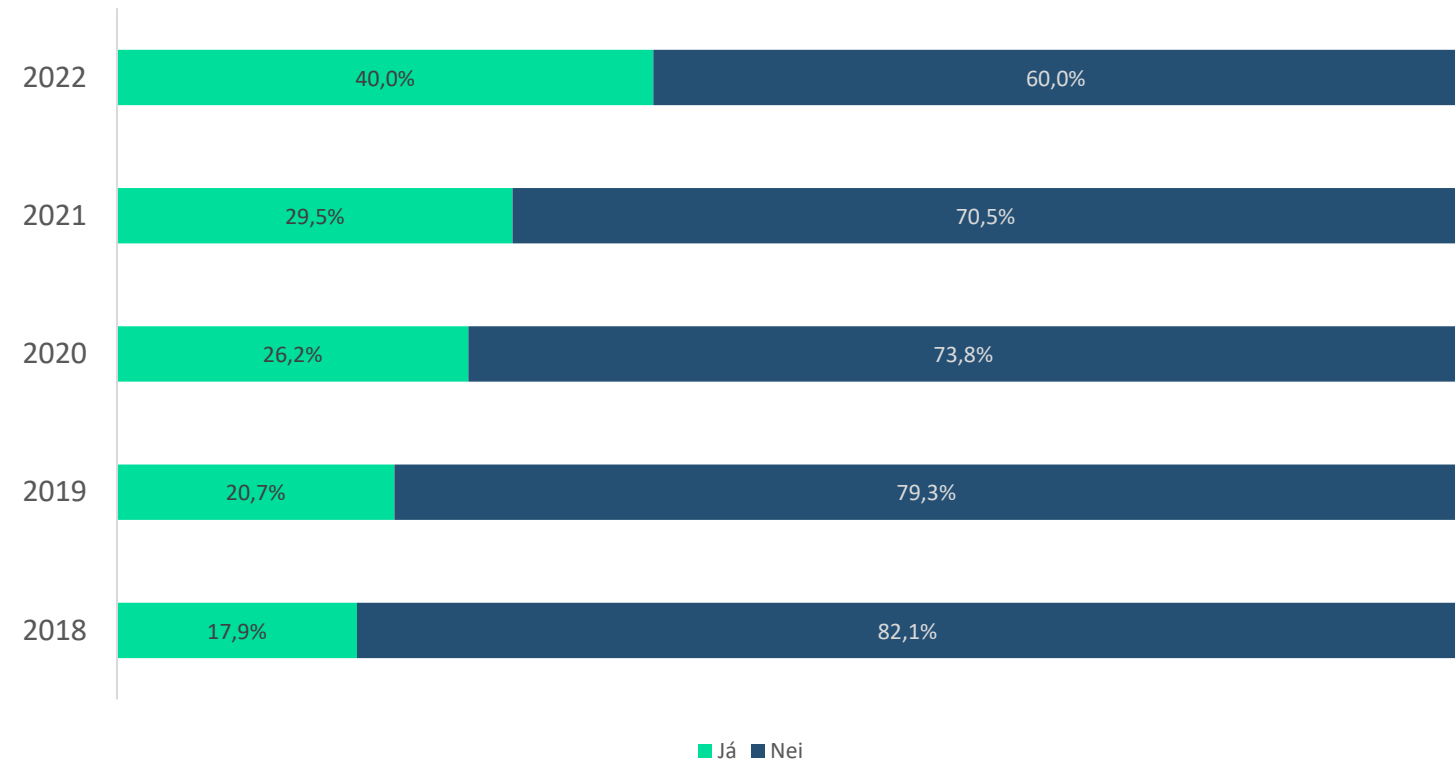
Færð þú greiddar húsnæðisbætur (frá ríkinu í gegnum Húsnæðis- og mannvirkjastofnun (HMS) (áður Íbúðalánasjóður))?



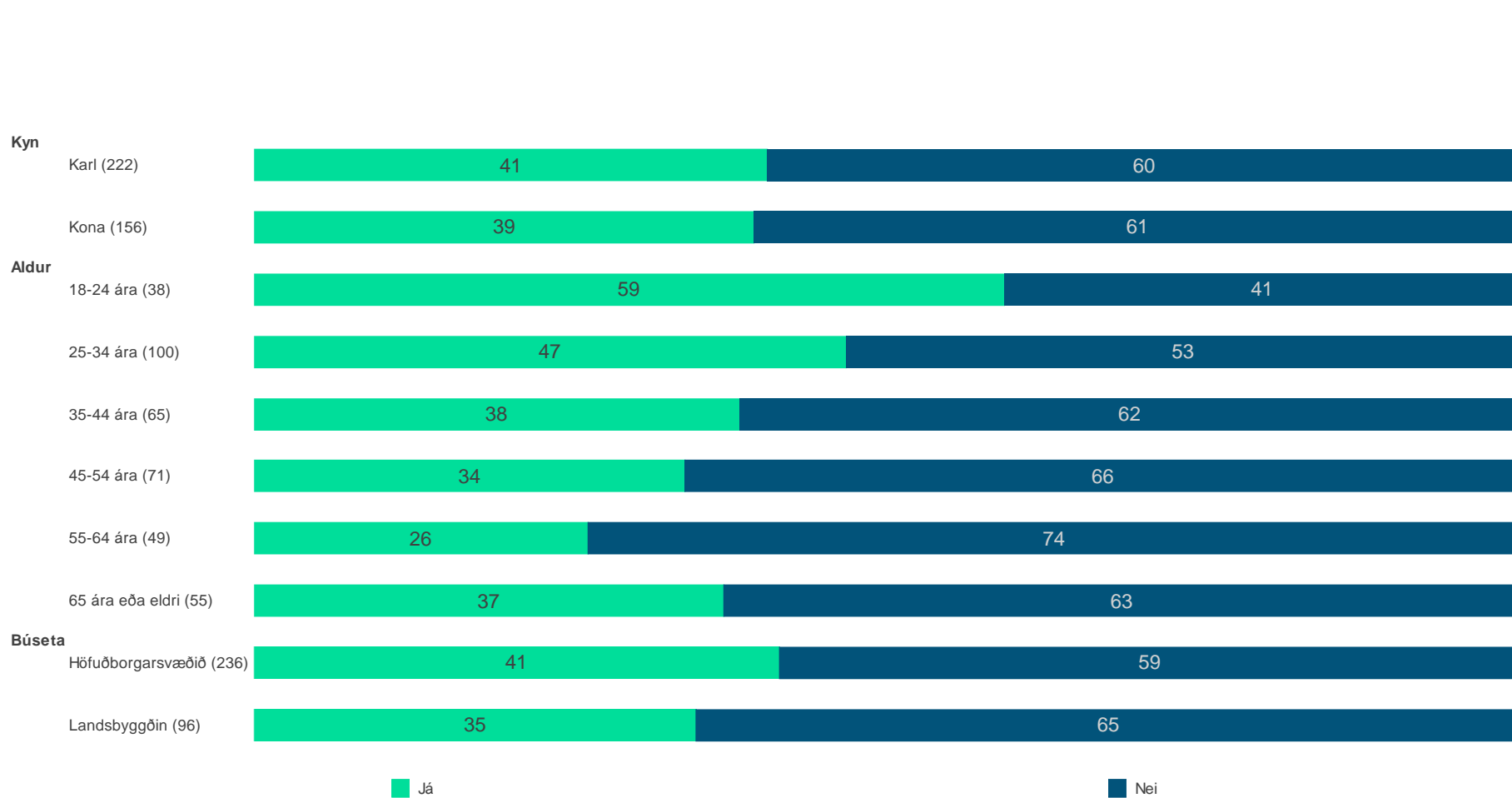
	Já	Nei
Tími í núverandi húsnæði		
A. Skemur en 1 ár	37.8% -BC--	62.2% -BC--
B. 1 ár	55.0% A---	45.0% A---
C. 2 ár	51.2% A---	48.8% A---
D. 3 ár	48.8% -----	51.2% -----
E. 4 ár eða lengur	44.1% -----	55.9% -----
Ástæða		
A. Ég er leigjandi tímabundið	37.8% -B-	62.2% -B-
B. Ég er leigjandi af nauðsyn	50.8% A-C	49.2% A-C
C. Ég er leigjandi vegna þess að ég vil vera á leigumarkaði	28.3% -B-	71.7% -B-
Leigir þú...?		
A. Af einstaklingi á almennum markaði	40.7% ---DEFG	59.3% ---DEFG
B. Af ættingjum og vinum	31.6% ---DEF-	68.4% ---DEF-
C. Af einkareknu leigufélagi	41.7% ---DEF-	58.3% ---DEF-
D. Af óhagnaðardrifnu leigufélagi	65.7% ABC--FG	34.3% ABC--FG
E. Á stúdentagörðum	73.5% ABC---G	26.5% ABC---G
F. Af sveitarfélagi	82.1% ABCD--G	17.9% ABCD--G
G. Annars staðar	25.8% A--DEF-	74.2% A--DEF-
Upphæð leigu		
A. Lægri en 100 þúsund kr.	35.8% -BC--	64.2% -BC--
B. 100 til 139 þúsund kr.	64.9% A--DE	35.1% A--DE
C. 140 til 179 þúsund kr.	53.3% A---E	46.7% A---E
D. 180 til 219 þúsund kr.	42.4% -B---	57.6% -B---
E. 220 þúsund kr. eða hærra	36.1% -BC--	63.9% -BC--

Sóttir þú um húsnæðisbætur?

Fjöldi svara	388 100.0%
Já	151 39.0%
Nei	227 58.4%
Veit ekki	1 0.3%
Vil ekki svara	9 2.2%

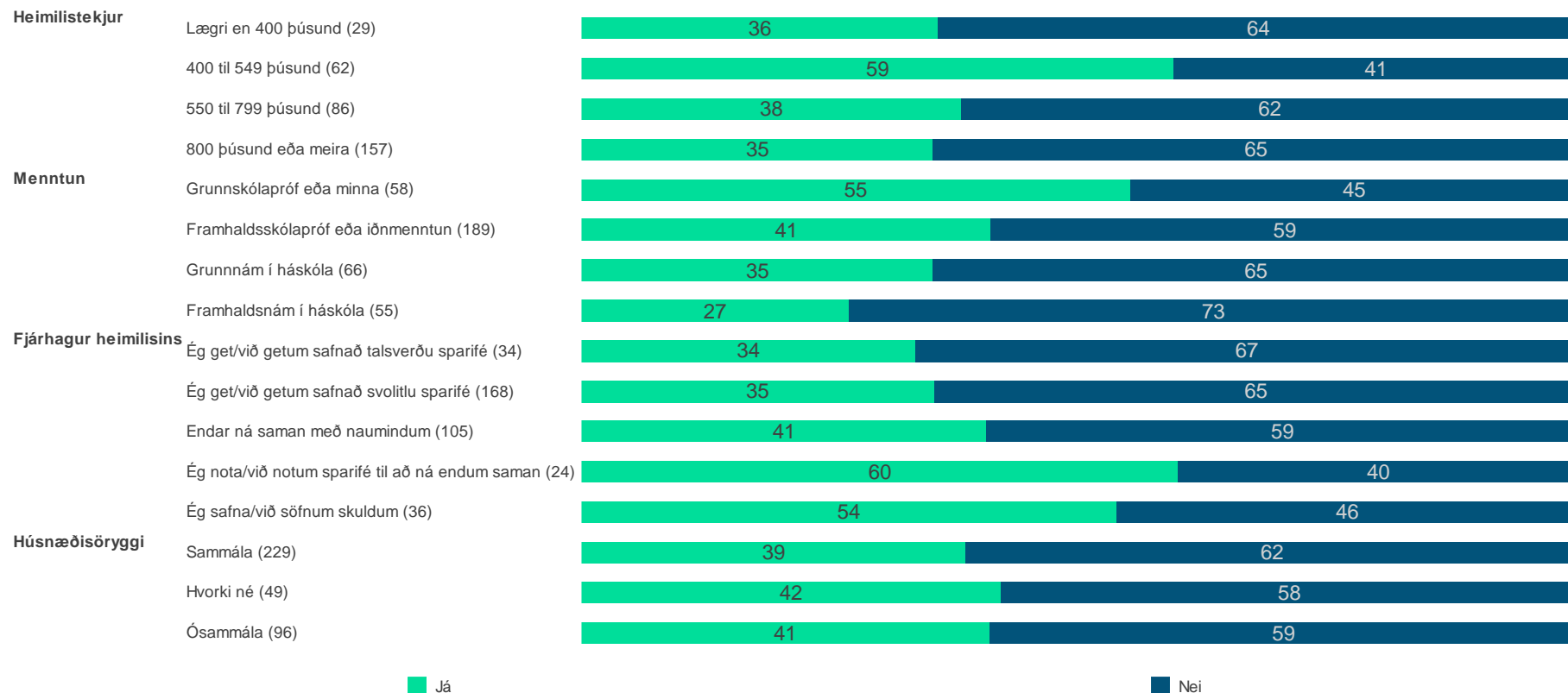


Sóttir þú um húsnæðisbætur?



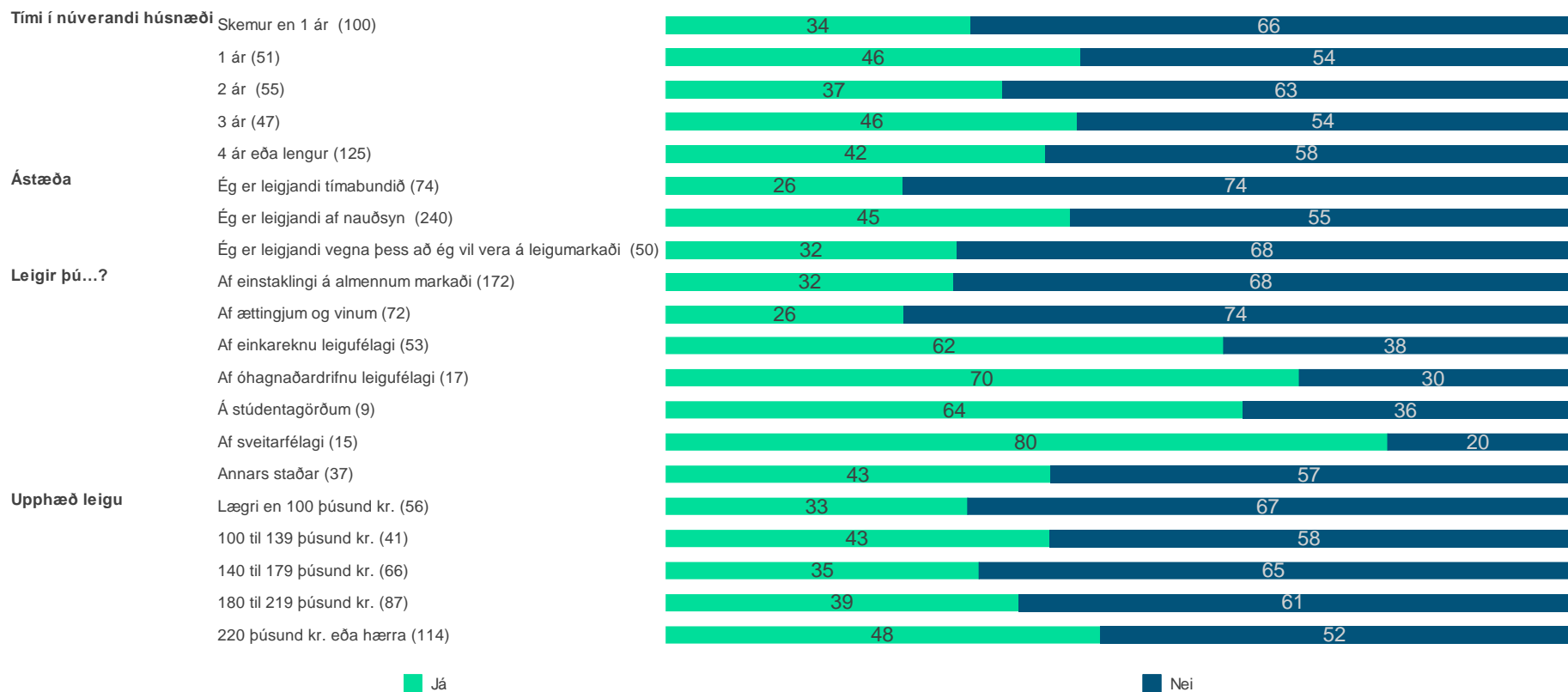
	Já	Nei
Kyn		
A. Karl	40.5%	59.5%
B. Kona	39.4%	60.6%
Aldur		
A. 18-24 ára	59.2% --CDEF	40.8% --CDEF
B. 25-34 ára	46.7% ----E-	53.3% ----E-
C. 35-44 ára	38.3% A----	61.7% A----
D. 45-54 ára	34.0% A----	66.0% A----
E. 55-64 ára	26.3% AB----	73.7% AB----
F. 65 ára eða eldri	37.0% A----	63.0% A----
Búseta		
A. Höfuðborgarsvæðið	41.4% --	58.6% --
B. Landsbyggðin	34.8% --	65.2% --

Sóttir þú um húsnæðisbætur?



	Já	Nei
Heimilistekjur		
A. Lægri en 400 þúsund	35.7% -B--	64.3% -B--
B. 400 til 549 þúsund	59.3% A-CD	40.7% A-CD
C. 550 til 799 þúsund	38.0% -B--	62.0% -B--
D. 800 þúsund eða meira	35.2% -B--	64.8% -B--
Menntun		
A. Grunnskólapróf eða minna	55.0% --CD	45.0% --CD
B. Framhaldsskólapróf eða iðmenntun	41.0% ----	59.0% ----
C. Grunnám í háskóla	35.2% A---	64.8% A---
D. Framhaldsnám í háskóla	26.8% A---	73.2% A---
Fjárhagur heimilisins		
A. Ég get/við getum safnað talsverðu sparifé	33.5% ---D-	66.5% ---D-
B. Ég get/við getum safnað svolitlu sparifé	35.4% ---DE	64.6% ---DE
C. Endar ná saman með naumindum	40.6% -----	59.4% -----
D. Ég nota/við notum sparifé til að ná endum saman	59.8% AB---	40.2% AB---
E. Ég safna/við söfnum skuldum	53.6% -B---	46.4% -B---
Húsnæðisöryggi		
A. Sammála	38.5% ---	61.5% ---
B. Hvorki né	42.1% ---	57.9% ---
C. Ósammála	40.9% ---	59.1% ---

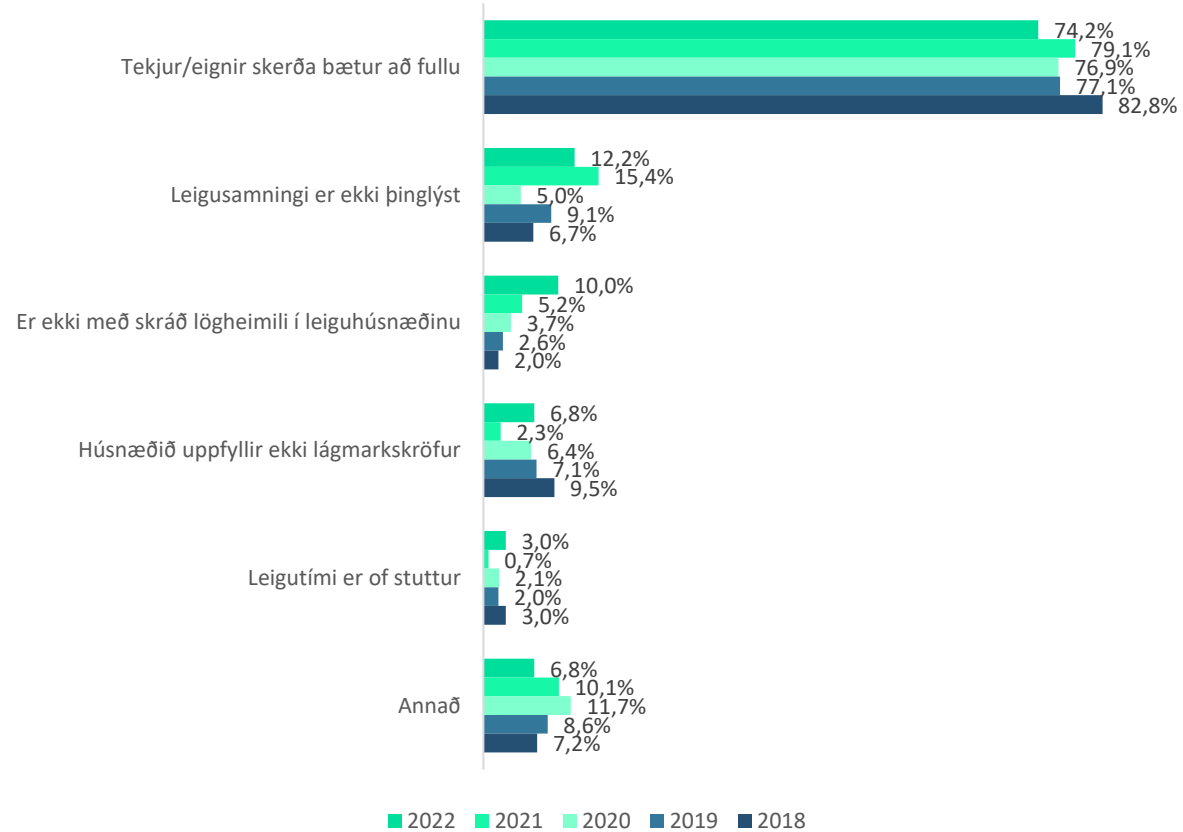
Sóttir þú um húsnæðisbætur?



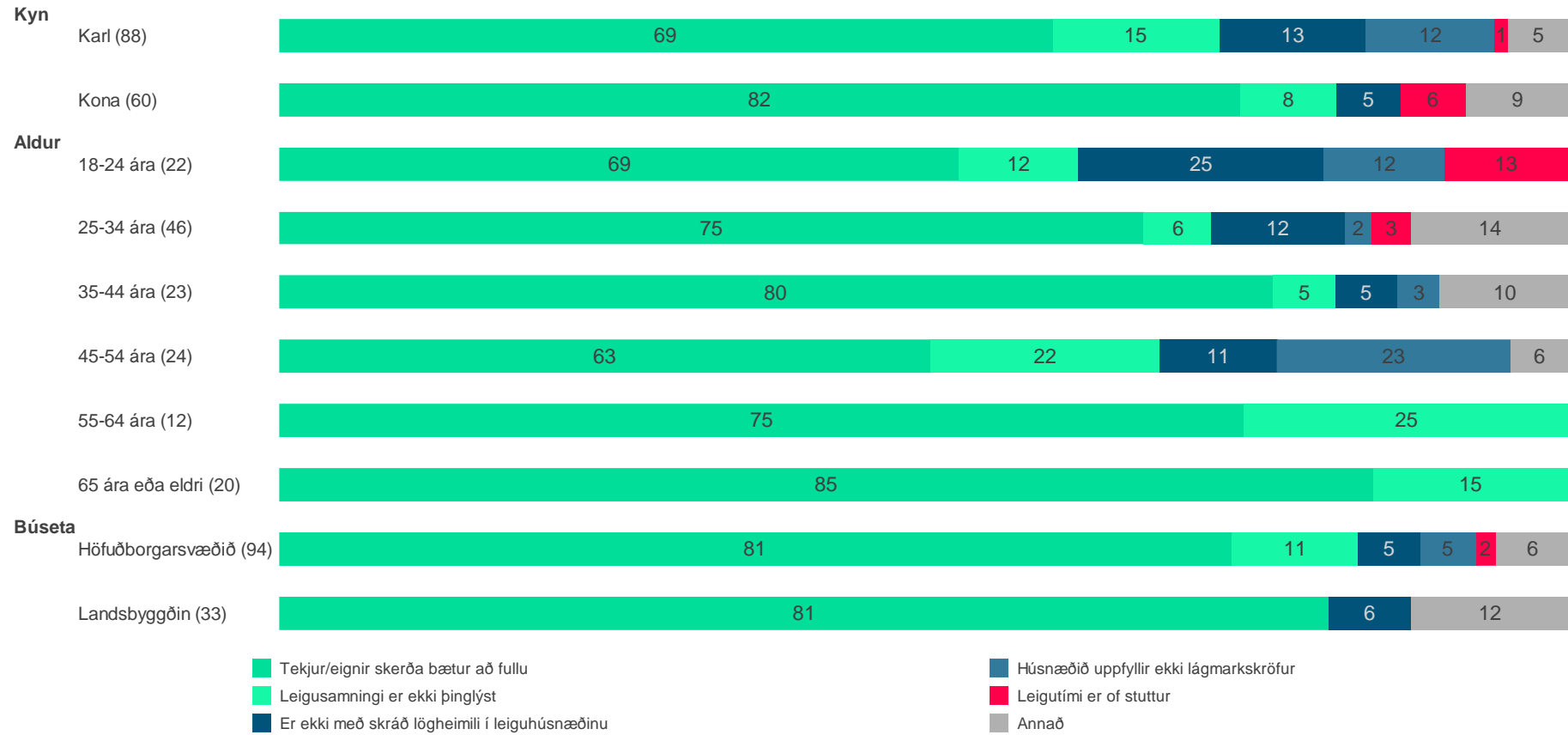
	Já	Nei
Tími í núverandi húsnæði		
A. Skemur en 1 ár	33.8% -----	66.2% -----
B. 1 ár	46.0% -----	54.0% -----
C. 2 ár	37.4% -----	62.6% -----
D. 3 ár	45.6% -----	54.4% -----
E. 4 ár eða lengur	42.0% -----	58.0% -----
Ástæða		
A. Ég er leigjandi tímabundið	26.3% -B-	73.7% -B-
B. Ég er leigjandi af nauðsyn	44.8% A--	55.2% A--
C. Ég er leigjandi vegna þess að ég vil vera á leigumarkaði	32.3% ---	67.7% ---
Leigir þú...?		
A. Af einstaklingi á almennum markaði	31.9% --CDEF-	68.1% --CDEF-
B. Af ættingjum og vinum	26.4% --CDEF-	73.6% --CDEF-
C. Af einkareknu leigufélagi	61.8% AB----	38.2% AB----
D. Af óhagnaðardrifnu leigufélagi	70.2% AB----	29.8% AB----
E. Á stúdentagörðum	63.9% AB----	36.1% AB----
F. Af sveitarfélagi	79.9% AB----G	20.1% AB----G
G. Annars staðar	42.7% ----F-	57.3% ----F-
Upphæð leigu		
A. Lægri en 100 þúsund kr.	33.4% -----	66.6% -----
B. 100 til 139 þúsund kr.	42.5% -----	57.5% -----
C. 140 til 179 þúsund kr.	34.7% -----	65.3% -----
D. 180 til 219 þúsund kr.	39.1% -----	60.9% -----
E. 220 þúsund kr. eða hærra	48.1% -----	51.9% -----

Hver er ástæða þess að þú færð ekki húsnæðisbætur þrátt fyrir að hafa sótt um?

Fjöldi svara	151 100.0%
Tekjur/eignir skerða bætur að fullu	109 72.2%
Leigusamningi er ekki þinglýst	18 11.8%
Er ekki með skráð lögheimili í leiguhúsnæðinu	15 9.8%
Húsnæðið uppfyllir ekki lágmarkskröfur (t.d. leiga á stöku herbergi, ekki með sérbaðherbergi, atvinnuhúsnæði o.s.frv.)	10 6.6%
Leigutími er of stuttur	4 2.9%
Annað	10 6.6%
Veit ekki	3 1.8%
Vil ekki svara	1 0.9%



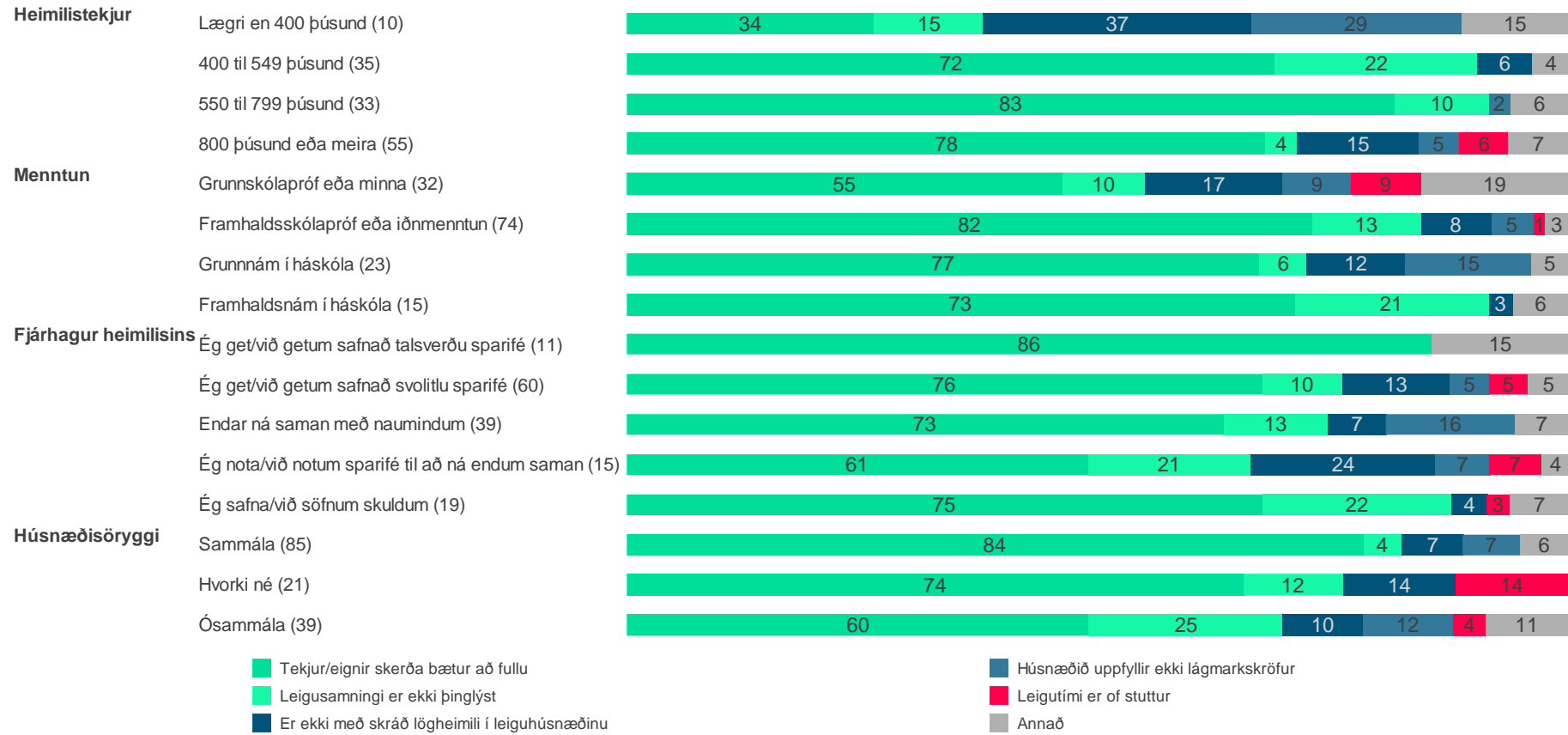
Hver er ástæða þess að þú færð ekki húsnæðisbætur þrátt fyrir að hafa sótt um?



Hver er ástæða þess að þú færð ekki húsnæðisbætur þrátt fyrir að hafa sótt um?

	Tekjur/eignir skerða bætur að fullu	Leigusamningi er ekki þinglýst	Er ekki með skráð lögheimili í leiguhúsnæðinu	Húsnæðið uppfyllir ekki lágmarkskröfur	Leigutími er of stuttur	Annað
Kyn						
A. Karl	69.3% --	14.9% --	13.2% --	11.5% -B	1.2% --	5.4% --
B. Kona	81.5% --	8.2% --	5.4% --	- A-	5.6% --	8.7% --
Aldur						
A. 18-24 ára	69.1% -----	12.1% -----	24.9% ----F	12.3% -----	12.6% -----	- -----
B. 25-34 ára	74.8% -----	5.8% ---DE-	11.6% -----	2.3% ---D--	3.4% -----	13.6% -----
C. 35-44 ára	79.6% -----	5.0% -----	5.0% -----	3.4% ---D--	- -----	10.3% -----
D. 45-54 ára	63.4% -----	22.3% -B---	11.4% -----	22.8% -BC--F	- -----	5.6% -----
E. 55-64 ára	74.8% -----	25.2% -B---	- -----	- -----	- -----	- -----
F. 65 ára eða eldri	84.8% -----	15.2% -----	- A----	- ---D--	- -----	- -----
Búseta						
A. Höfuðborgarsvæðið	80.5% --	10.7% -B	5.2% --	4.8% --	1.6% --	6.2% --
B. Landsbyggðin	81.4% --	- A-	6.4% --	- --	- --	12.2% --

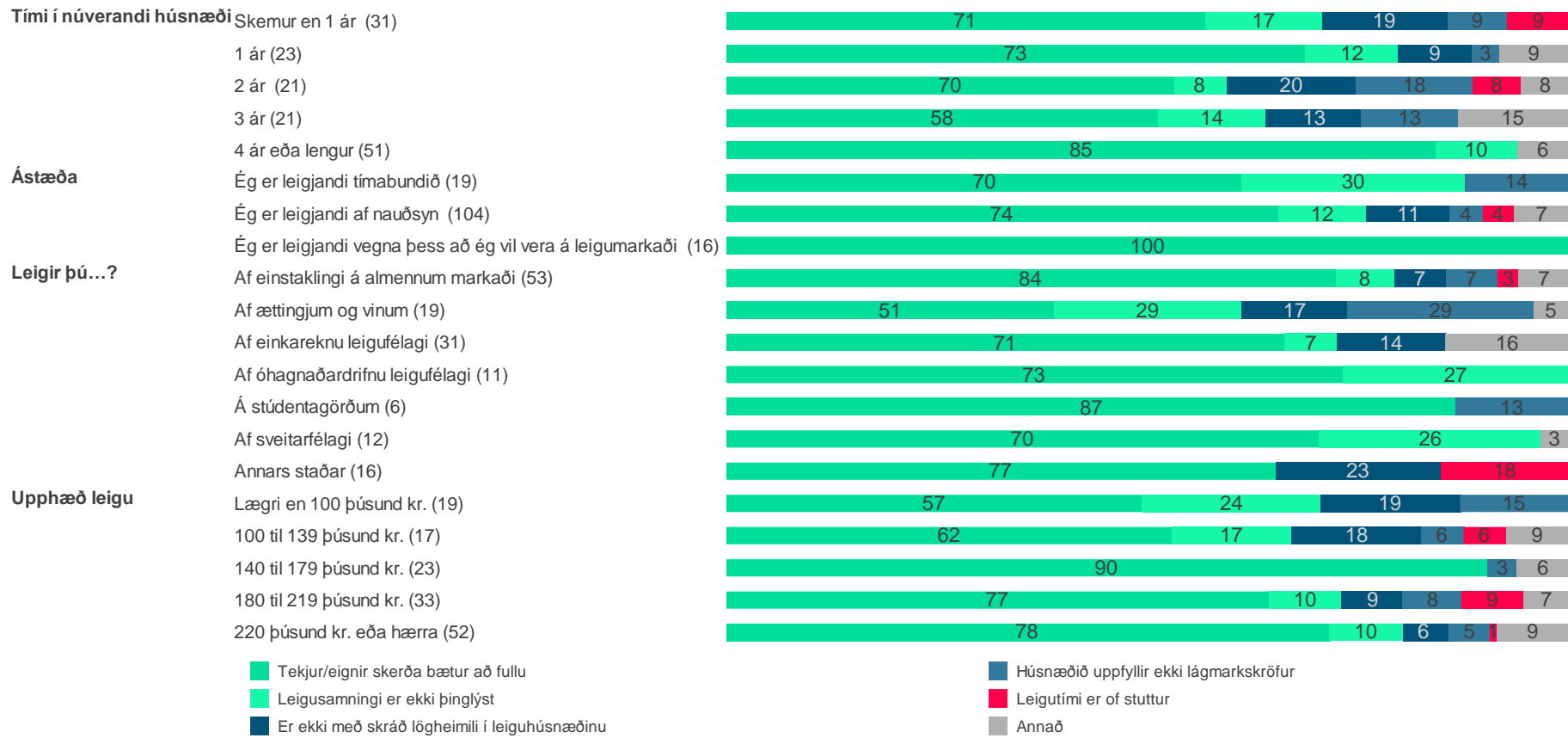
Hver er ástæða þess að þú færð ekki húsnæðisbætur þrátt fyrir að hafa sótt um?



Hver er ástæða þess að þú færð ekki húsnæðisbætur þrátt fyrir að hafa sótt um?

	Tekjur/ ignir/ skerða bætur að fullu	Leigus- amningi er ekki þinglýst	Er ekki með skráð lögheimili í lei- guhúsnæðinu	Húsnæðið uppfyllir ekki lágmarkskröfur	Leigutími er of stuttur	Annað
Heimilistekjur						
A. Lægri en 400 þúsund	33.8% -BCD	14.9% ----	36.6% -BC-	28.5% -BCD	- ----	14.7% ----
B. 400 til 549 þúsund	71.5% A---	22.3% ---D	6.1% A---	- A---	- ----	4.0% ----
C. 550 til 799 þúsund	83.2% A---	10.2% ----	- A--D	2.4% A---	- ----	6.3% ----
D. 800 þúsund eða meira	77.9% A---	3.9% -B--	14.7% --C-	5.0% A---	6.0% ----	7.3% ----
Menntun						
A. Grunnskólapróf eða minna	54.9% -B--	10.3% ----	17.4% ----	8.6% ----	8.8% ----	18.6% -B--
B. Framhaldsskólapróf eða iðmennntun	81.9% A---	13.1% ----	8.3% ----	5.1% ----	1.4% ----	2.8% A---
C. Grunnám í háskóla	77.2% ----	5.7% ----	12.0% ----	15.4% ----	- ----	4.5% ----
D. Framhaldsnám í háskóla	72.8% ----	21.1% ----	2.6% ----	- ----	- ----	6.1% ----
Fjárhagur heimilisins						
A. Ég get/við getum safnað talsverðu sparifé	85.5% -----	- -----	- -----	- -----	- -----	14.5% -----
B. Ég get/við getum safnað svolitlu sparifé	76.2% -----	9.6% -----	12.9% -----	4.6% -----	4.7% -----	4.9% -----
C. Endar ná saman með naumindum	72.9% -----	12.7% -----	7.0% -----	15.9% -----	- -----	6.5% -----
D. Ég nota/við notum sparifé til að ná endum saman	60.7% -----	21.2% -----	24.3% -----	7.0% -----	7.0% -----	3.5% -----
E. Ég safna/við söfnum skuldum	74.8% -----	22.2% -----	4.2% -----	- -----	2.7% -----	6.9% -----
Húsnæðisöryggi						
A. Sammála	83.6% --C	4.4% --C	6.9% ---	6.5% ---	- -B-	5.5% ---
B. Hvorki né	74.4% ---	12.0% ---	13.6% ---	- ---	13.6% A--	- ---
C. Ósammála	59.6% A--	24.9% A--	10.3% ---	11.8% ---	4.0% ---	10.8% ---

Hver er ástæða þess að þú færð ekki húsnæðisbætur þrátt fyrir að hafa sótt um?



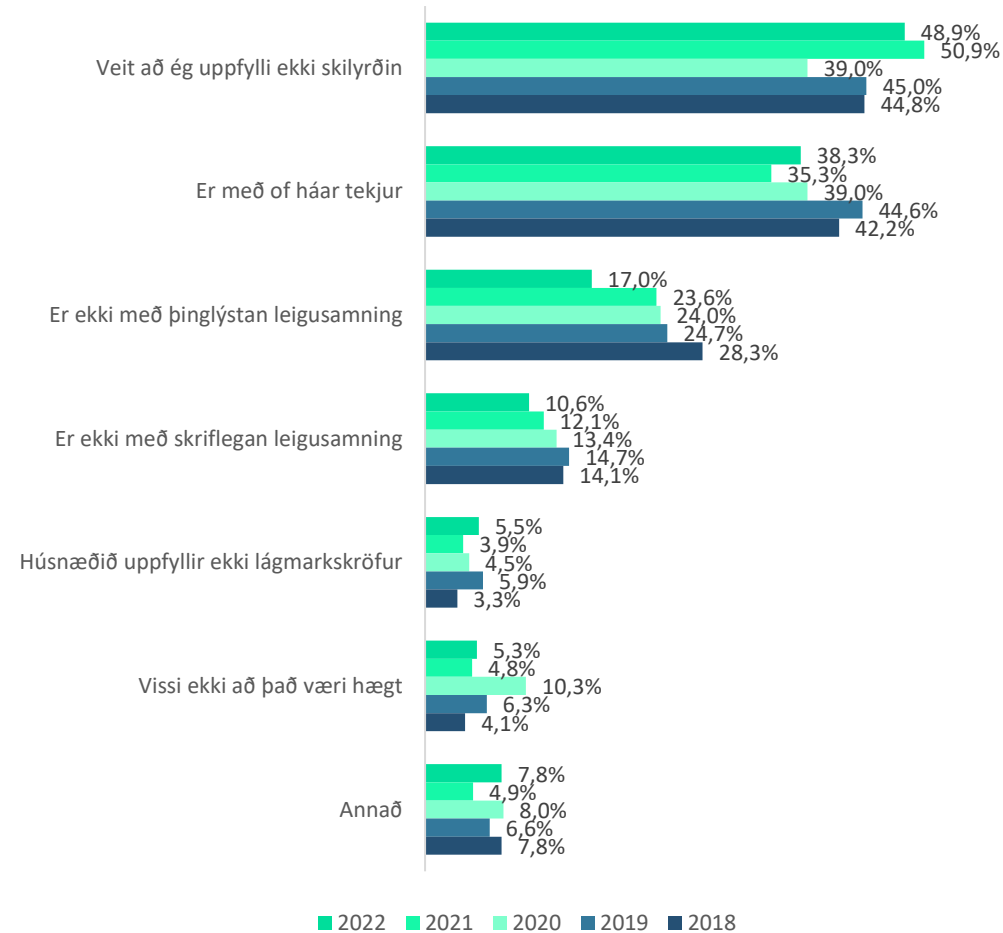
■ Tekjur/eignir skerða bætur að fullu
■ Leigusamningi er ekki þinglýst
■ Er ekki með skráð lögheimili í leiguhúsnæðinu
■ Húsnæðið uppfyllir ekki lágmarkskröfur
■ Leigutími er of stuttur
■ Annað

Hver er ástæða þess að þú færð ekki húsnæðisbætur þrátt fyrir að hafa sótt um?

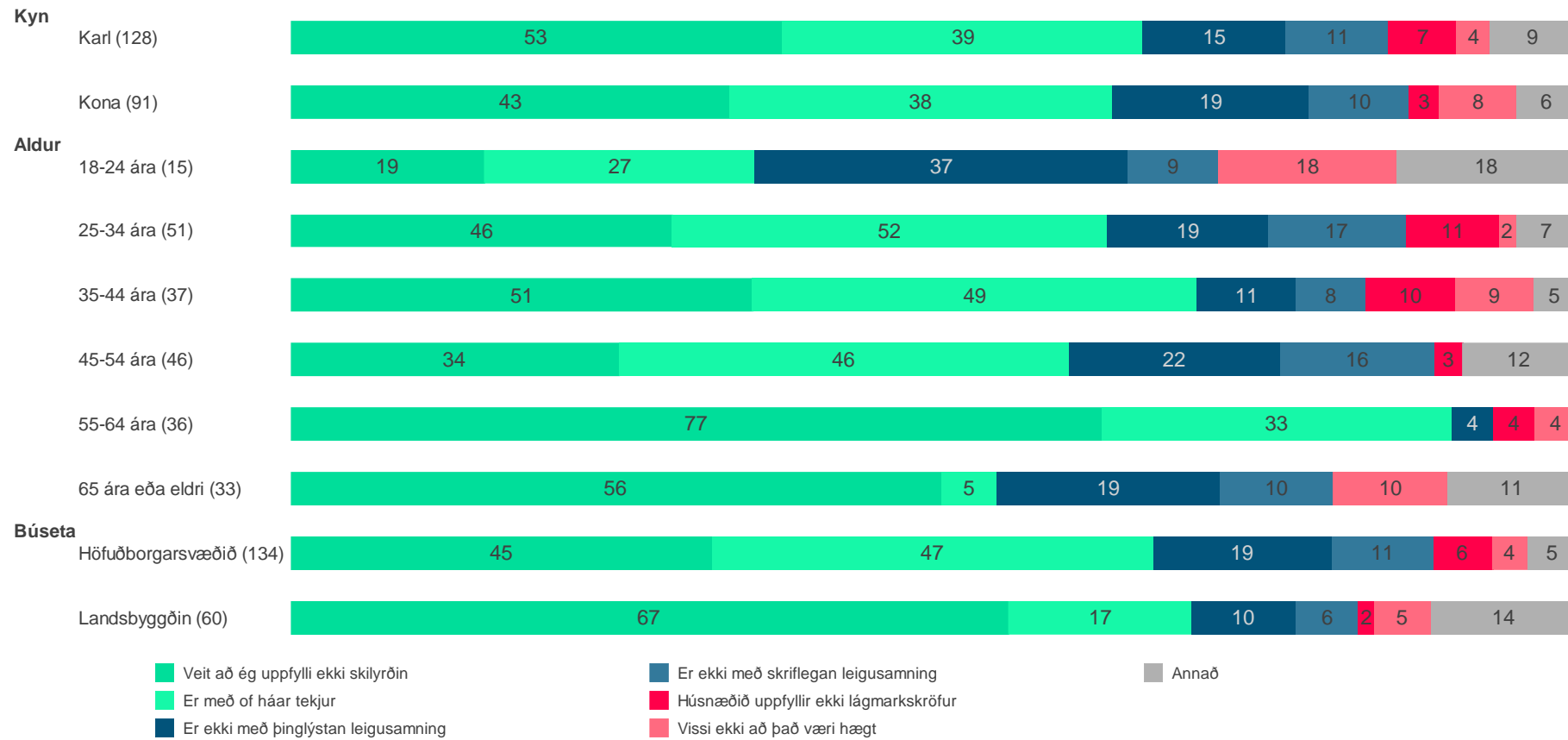
	Tekjur/eignir skerða bætur að fullu	Leigusamningi er ekki þinglýst	Er ekki með skráð lögheimili í leiguhúsnæðinu	Húsnæðið uppfyllir ekki lágmarkskröfur	Leigutími er of stuttur	Annað
Tími í núverandi húsnæði						
A. Skemur en 1 ár	70.9% ----	17.4% ----	18.5% ---E	8.9% ---E	9.1% ---E	- ---D-
B. 1 ár	72.7% ----	11.7% ----	9.2% ---E	3.4% ----	- ----	8.8% ----
C. 2 ár	70.2% ----	8.3% ----	20.3% ---E	18.4% ---E	7.5% ---E	7.5% ----
D. 3 ár	57.8% ---E	14.4% ----	12.8% ---E	12.8% ---E	- ----	14.9% A----
E. 4 ár eða lengur	85.3% ---D-	9.8% ----	- ABCD-	- A-CD-	A-C--	6.2% ----
Ástæða						
A. Ég er leigjandi tímabundið	69.9% --C	30.1% -BC	- ---	14.1% ---	- ---	- ---
B. Ég er leigjandi af nauðsyn	73.9% --C	11.7% A--	11.2% ---	4.4% ---	4.2% ---	7.3% ---
C. Ég er leigjandi vegna þess að ég vil vera á leigumarkaði	100.0% AB-	- A--	- ---	- ---	- ---	- ---
Leigir þú...?						
A. Af einstaklingi á almennum markaði	83.5% -B----	8.0% -B----	7.1% -----	7.1% -B----	2.9% -----G	6.8% -----
B. Af ættingjum og vinum	51.0% A-----	29.1% A-C--G	16.5% -----	28.9% A-CD-FG	- -----	5.4% -----
C. Af einkareknu leigufélagi	70.7% -----	6.8% -B----	13.6% -----	- -B--E--	- -----G	15.7% -----
D. Af óhagnaðardrifnu leigufélagi	73.2% -----	26.8% -----G	- -----	- -B----	- -----	- -----
E. Á stúdentagörðum	86.6% -----	- -----	- -----	13.4% -C----	- -----	- -----
F. Af sveitarfélagi	70.3% -----	26.4% -----G	- -----	- -B----	- -----	3.3% -----
G. Annars staðar	77.0% -----	- -B-D-F-	23.0% -----	- -B----	18.0% A-C----	- -----
Upphæð leigu						
A. Lægra en 100 þúsund kr.	56.7% --C--	24.4% --C--	19.0% --C--	14.8% ----	- ----	- ----
B. 100 til 139 þúsund kr.	62.2% --C--	16.7% --C--	18.1% --C--	5.9% ----	5.9% ----	8.8% ----
C. 140 til 179 þúsund kr.	90.3% AB---	- AB---	- AB---	3.4% ----	- ----	6.2% ----
D. 180 til 219 þúsund kr.	76.6% ----	10.3% ----	8.6% ----	8.3% ----	8.6% ----	6.5% ----
E. 220 þúsund kr. eða hærri	78.3% ----	9.5% ----	6.0% ----	5.3% ----	1.0% ----	9.3% ----

Af hverju hefur þú ekki sótt um húsnæðisbætur?

Fjöldi svara	227 100.0%
Veit að ég uppfylli ekki skilyrðin	107 47.3%
Er með of háar tekjur	84 37.1%
Er ekki með þinglýstan leigusamning	37 16.4%
Er ekki með skriflegan leigusamning	23 10.2%
Húsnæðið uppfyllir ekki lágmarkskröfur	12 5.4%
Vissi ekki að það væri hægt	12 5.1%
Annað	17 7.5%
Veit ekki	4 1.9%
Vil ekki svara	3 1.3%



Af hverju hefur þú ekki sótt um húsnæðisbætur?

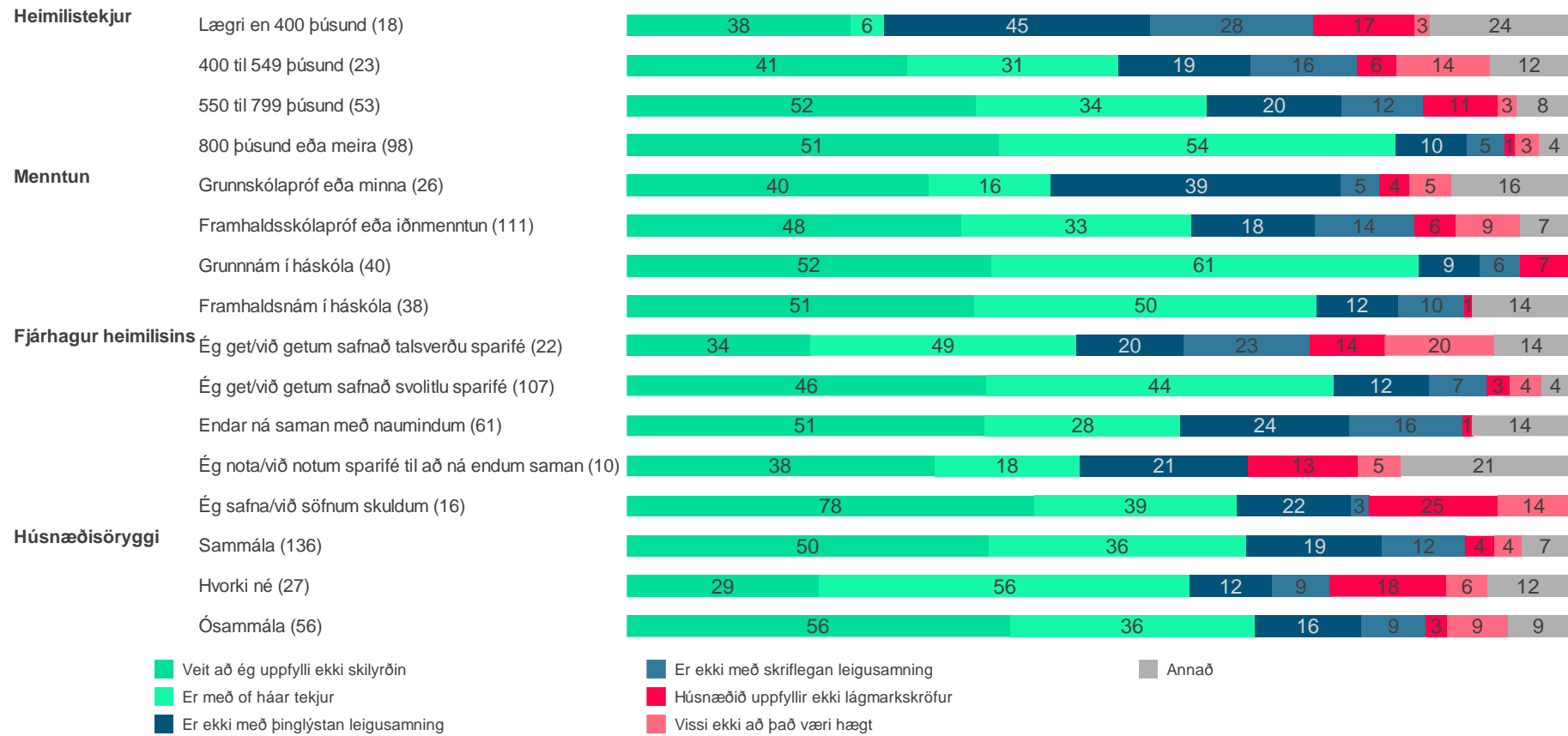


- Veit að ég uppfylli ekki skilyrðin
- Er með of háar tekjur
- Er ekki með þinglýstan leigusamning
- Er ekki með skriflegan leigusamning
- Húsnæðið uppfyllir ekki lágmarkskröfur
- Vissi ekki að það væri hægt
- Annað

Af hverju hefur þú ekki sótt um húsnæðisbætur?

	Veit að ég uppfylli ekki skilyrðin	Er með of háar tekjur	Er ekki með þinglýstan leigusamning	Er ekki með skriflegan leigusamning	Húsnæðið uppfyllir ekki lágmarkskröfur	Vissi ekki að það væri hægt	Annað
Kyn							
A. Karl	52.9% --	38.8% --	15.3% --	11.1% --	7.3% --	3.6% --	9.2% --
B. Kona	43.2% --	37.6% --	19.4% --	9.8% --	3.0% --	7.6% --	5.8% --
Aldur							
A. 18-24 ára	19.1% --C-EF	26.6% ----F	36.7% --C-E-	8.8% -----	- -----	17.6% -B-D--	17.6% ----E-
B. 25-34 ára	45.8% ---E-	52.2% ----F	19.4% ---E-	16.5% ---E-	11.2% ----F	2.0% A----	7.2% -----
C. 35-44 ára	50.9% A--E-	48.9% ----F	10.9% A----	7.7% -----	9.8% -----	8.7% ---D--	4.6% -----
D. 45-54 ára	33.6% ---E-	46.2% ----F	21.6% ---E-	15.8% ---E-	2.9% -----	- A-C--F	11.6% ----E-
E. 55-64 ára	76.8% ABCD--	33.2% ----F	3.9% AB-D-F	- -B-D--	3.9% -----	3.9% -----	- A--D-F
F. 65 ára eða eldri	55.6% A-----	4.7% ABCDE-	19.1% ---E-	9.7% -----	- -B----	9.7% ---D--	11.0% ----E-
Búseta							
A. Höfuðborgarsvæðið	44.6% -B	46.7% -B	18.9% --	10.7% --	6.2% --	3.8% --	5.1% -B
B. Landsbyggðin	66.9% A-	17.1% A-	9.7% --	5.8% --	1.5% --	5.3% --	13.5% A-

Af hverju hefur þú ekki sótt um húsnæðisbætur?

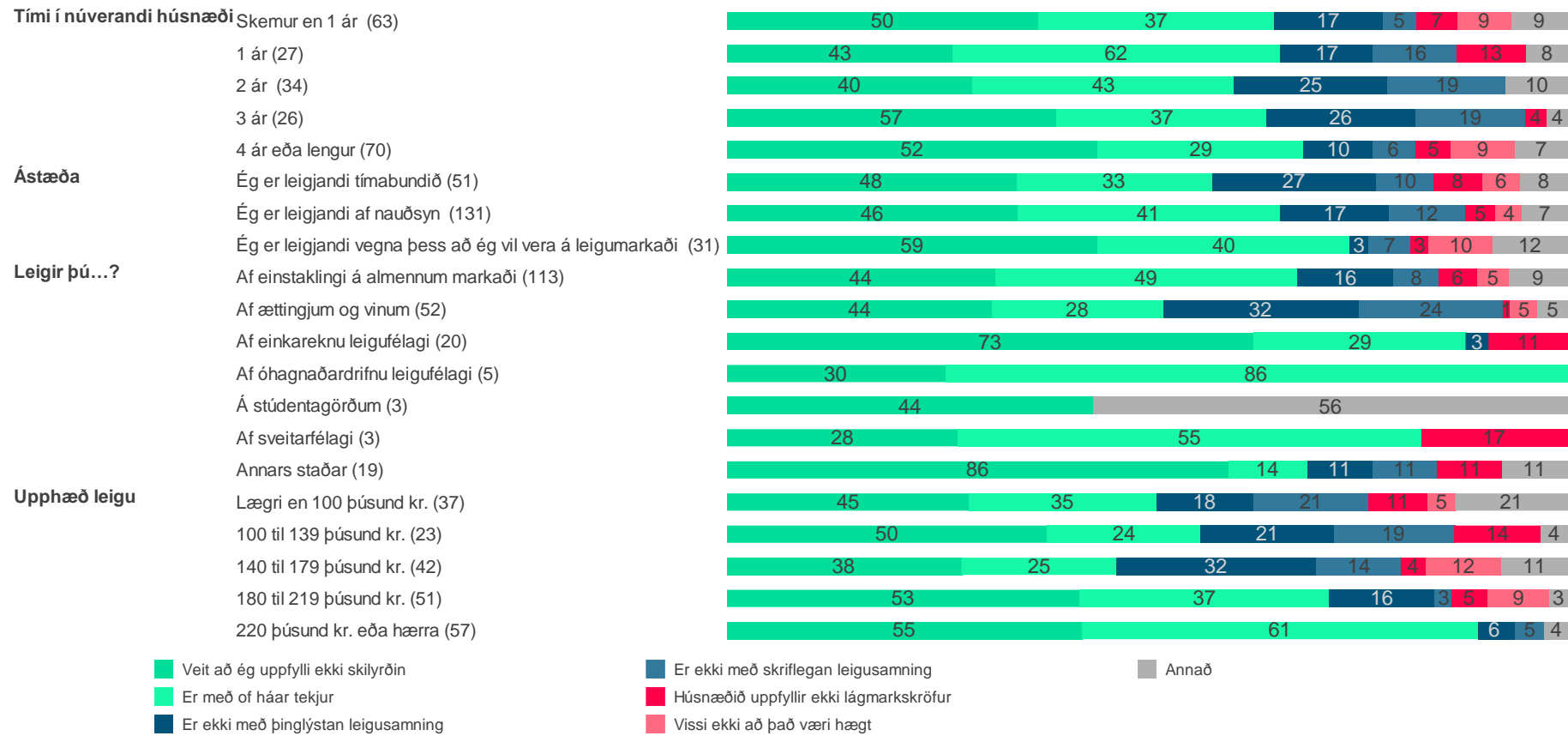


- Veit að ég uppfylli ekki skilyrðin
- Er með of háar tekjur
- Er ekki með þinglýstan leigusamning
- Er ekki með skriflegan leigusamning
- Húsnæðið uppfyllir ekki lágmarkskröfur
- Vissi ekki að það væri hægt
- Annað

Af hverju hefur þú ekki sótt um húsnæðisbætur?

	Veit að ég uppfylli ekki skilyrðin	Er með of háar tekjur	Er ekki með þinglýstan leigusamning	Er ekki með skriflegan leigusamning	Húsnæðið uppfyllir ekki lágmarkskröfur	Vissi ekki að það væri hægt	Annað
Heimilistekjur							
A. Lægr en 400 þúsund	38.3% ---	5.7% -BCD	45.3% -CD	27.8% --D	17.3% --D	2.8% ---	23.5% --D
B. 400 til 549 þúsund	41.3% ---	31.0% A-D	19.3% ---	15.7% ---	5.7% ---	13.8% --D	11.6% ---
C. 550 til 799 þúsund	51.9% ---	34.0% A-D	20.2% A--	12.0% ---	11.0% --D	2.7% ---	7.8% ---
D. 800 þúsund eða meira	51.1% ---	54.4% ABC-	9.7% A---	5.1% A---	1.4% A-C-	3.3% -B--	4.1% A---
Menntun							
A. Grunnskólapróf eða minna	40.2% ---	16.2% -CD	38.5% -BCD	5.2% ---	3.9% ---	5.4% ---	15.7% -C-
B. Framhaldsskólapróf eða iðmenntun	47.9% ---	33.0% -C-	17.5% A--	14.3% ---	5.9% ---	9.2% -C-	7.0% ---
C. Grunnám í háskóla	52.3% ---	61.3% AB--	8.7% A--	5.8% ---	7.0% ---	- -B--	- A--D
D. Framhaldsnám í háskóla	50.6% ---	49.8% A--	11.8% A--	9.7% ---	1.0% ---	- ---	14.1% -C-
Fjárhagur heimilisins							
A. Ég get/við getum safnað talsverðu sparifé	33.8% ---E	49.1% ----	19.8% ----	23.3% -B--	13.7% -BC--	20.3% -BC--	13.7% -B--
B. Ég get/við getum safnað svolitlu sparifé	46.0% ---E	44.3% -C--	12.2% ----	7.3% A---	2.9% A--E	4.1% A---	3.5% A-CD-
C. Endar ná saman með naumindum	50.7% ----	27.8% -B--	23.8% ----	16.0% ----	1.3% A--DE	- A--E	13.8% -B--
D. Ég nota/við notum sparifé til að ná endum saman	37.6% ---E	17.7% ----	20.5% ----	- ----	13.4% -C--	5.2% ----	20.5% -B--
E. Ég safna/við söfnum skuldum	78.2% AB-D-	38.5% ----	22.0% ----	3.2% ----	24.8% -BC--	13.6% -C--	- ----
Húsnæðisöryggi							
A. Sammála	50.0% -B-	35.6% ---	18.6% ---	11.5% ---	4.1% -B-	3.7% ---	6.5% ---
B. Hvorki né	28.9% A-C	55.5% ---	12.4% ---	8.5% ---	17.6% A-C	6.1% ---	12.2% ---
C. Ósammála	56.2% -B-	35.9% ---	15.5% ---	9.4% ---	3.3% -B-	8.8% ---	8.9% ---

Af hverju hefur þú ekki sótt um húsnæðisbætur?



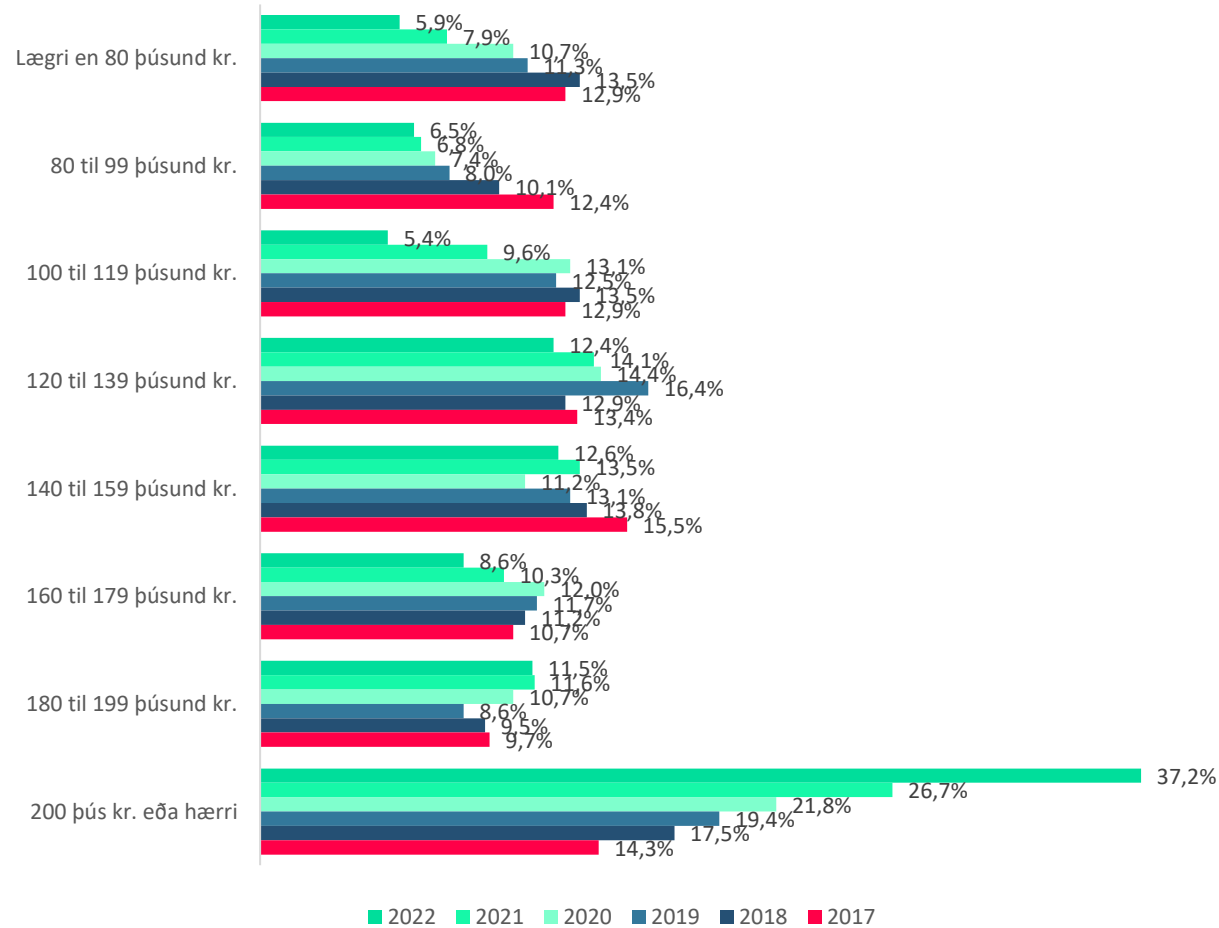
Af hverju hefur þú ekki sótt um húsnæðisbætur?

Tími í núverandi húsnæði	Veit að ég uppfylli ekki skilyrðin	Er með of háar tekjur	Er ekki með þinglýstan leigusamning	Er ekki með skriflegan leigusamning	Húsnæðið uppfyllir ekki lágmarkskröfur	Vissi ekki að það væri hægt	Annað
A. Skemur en 1 ár	49.6% ----	37.4% -B---	17.2% ----	5.3% -CD-	6.6% ----	8.5% ----	8.9% ----
B. 1 ár	42.7% ----	61.9% A---E	17.4% ----	15.9% ----	13.0% -C--	- ----	7.8% ----
C. 2 ár	39.9% ----	42.5% ----	24.8% ---E	19.2% A---E	- -B---	- ----	9.9% ----
D. 3 ár	57.3% ----	36.5% ----	25.8% ---E	19.2% A---E	3.6% ----	- ----	3.6% ----
E. 4 ár eða lengur	51.8% ----	28.6% -B---	9.7% -CD-	5.9% -CD-	5.0% ----	8.9% ----	7.3% ----
Ástæða							
A. Ég er leigjandi tímabundið	48.3% ---	32.6% ---	27.3% -C	9.6% ---	8.1% ---	6.3% ---	7.8% ---
B. Ég er leigjandi af nauðsyn	45.7% ---	41.4% ---	17.1% -C	12.0% ---	4.8% ---	4.0% ---	7.2% ---
C. Ég er leigjandi vegna þess að ég vil vera á leigumarkaði	59.0% ---	40.1% ---	2.9% AB-	6.8% ---	2.9% ---	10.2% ---	11.7% ---
Leigir þú...?							
A. Af einstaklingi á almennum markaði	43.5% -C---G	48.6% -B---G	15.6% -B----	7.5% -B----	6.0% ----	5.3% ----	9.3% ---E-
B. Af ættingjum og vinum	43.8% -C---G	27.9% A--D---	32.2% A-C---	23.9% A-C---	1.0% -C-FG	4.6% ----	4.8% ---E-
C. Af einkareknu leigufélagi	73.0% AB----	29.3% ---D---	3.2% -B----	- -B----	10.8% -B----	- ----	- ---E-
D. Af óhagnaðarfríu leigufélagi	30.2% ----G	86.0% -BC-E-G	- ----	- ----	- ----	- ----	- ----
E. Á stúdentagörðum	43.6% -----	- ---D---	- ----	- ----	- ----	- ----	56.4% ABC---G
F. Af sveitarfélagi	27.5% ----G	55.2% -----	- ----	- ----	17.3% -B----	- ----	- ----
G. Annars staðar	85.8% AB-D-F-	13.5% A--D---	11.1% ----	11.1% ----	11.1% -B----	- ----	11.1% ---E-
Upphæð leigu							
A. Lægr en 100 þúsund kr.	45.4% ----	34.9% ---E	18.2% ---E	21.4% --DE	11.3% ---E	5.0% ----	21.0% --DE
B. 100 til 139 þúsund kr.	50.2% ----	23.9% ---E	20.8% ---E	18.8% --DE	13.7% ---E	- ----	4.0% ----
C. 140 til 179 þúsund kr.	37.5% ----	24.7% ---E	31.8% ---E	13.5% --D-	4.0% ----	12.0% ---E	10.5% ----
D. 180 til 219 þúsund kr.	52.5% ----	37.2% ---E	15.6% ----	2.6% ABC--	5.2% ----	9.2% ---E	2.7% A----
E. 220 þúsund kr. eða hærra	54.5% ----	60.8% ABCD-	5.5% ABC--	4.6% AB--	- AB---	- -CD-	3.5% A----

Af hverju ert þú ekki með þinglýstan og/eða skriflegan leigusamning?

- Afsal leigusala ekki farið í gegn
- Afþvi eg bara er ekki með
- ákvörðun leigu sala
- Ákvörðun leigusalana. Ódýrari leiga útaf því.
- Átti að vera stutt dvöl sem lengdist
- Borga leigu með vinnu og fær því næst að búa þar ókeypis
- Borga svart
- By hjá ættingjum
- Bý með vini sem leigir fyrir lágt verð sem mun hækka samfara þeirri hækkun sem verður á hans gjöldum við að skrá leigjanda hjá sér
- Eg er mend skrifa ranigarsajmag
- Eigandinn vill ekki samning. Hann sagði það óhagkvæmt fyrir sig að gefa upp leigutekjur því þá kæmi til skerðinga annars staðar.
- Ekki gert það
- Ekki í boði
- Ekki í boði
- Flutti inn til maka, bara hans nafn er á samningnum
- Greiði svart
- Hef ekki komið því í gegn
- Herbergi í verbúð
- Húsaleigusamningur er í þinglýsingu
- Húsnæðið er ekki skráð sem margar íbúðir
- Í vinnslu
- Landlord doesn't want one
- Leiga í gegnum ættingja á góðum kjörum
- Leigi af ættingja
- Leigi hjá vinnufólki
- Leigi í samráði við fjölskyldumeðlim
- Leigi svart
- Leigi svart
- Leigusali vill það ekki
- Leigusalinn vill það ekki
- ódýrari leiga
- persónulegt
- Samningur við leigusala
- Svört leiga.
- Tímabundið gegnum ættingja
- Var ekki boðið, það ekki um vegna þess að ég þurfti ekki að borga tryggingu
- Vegna leiguverðs
- Veit ekki
- Veit ekki
- Veit það ekki faktist
- Það er bara ekki búið að gera það eigendur búa erlendis
- Það kostar að þinglýsa
- Þarf að greiða svarta leigu (greitt með pen)
- Þvi eg leigi svart það er odirara dyrir mig
- Því ég leigi af ættingja á undir markaðsvirði
- Því það hefur ekki verið í boði.

Hversu háa upphæð greiddir þú í leigu fyrir maímánuð 2022?



Meðaltal

2022: 173.213

2021: 159.990

2020: 147.696

2019: 145.704

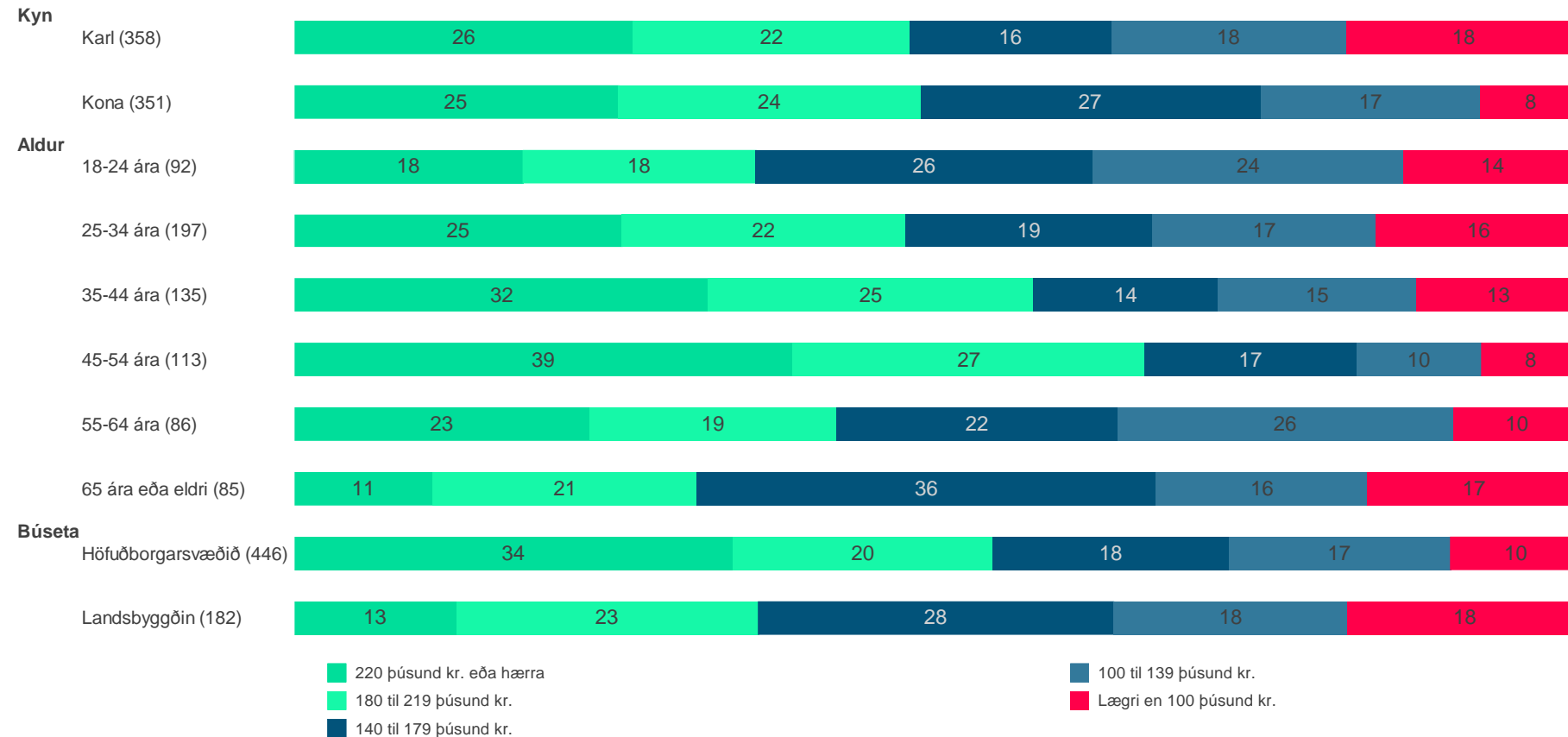
2018: 142.620

2017: 141.170

2015: 124.712

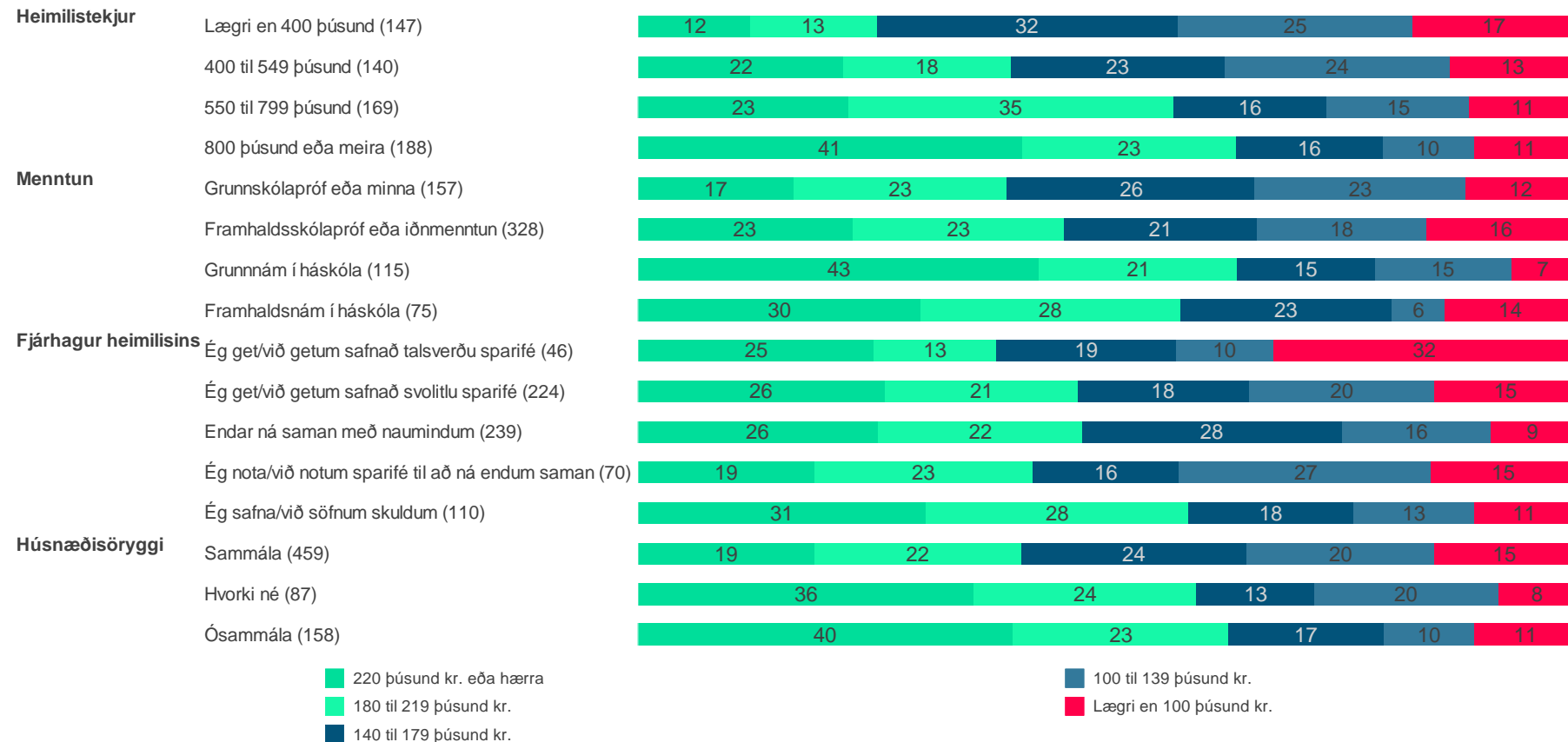
2003: 44.404

Hversu háa upphæð greiddir þú í leigu fyrir maímánuð 2022?



	Meðaltal
Kyn	
A. Karl	168499 --
B. Kona	178022 --
Aldur	
A. 18-24 ára	152744 -BCDE-
B. 25-34 ára	170510 A--D--
C. 35-44 ára	180136 A----F
D. 45-54 ára	194998 AB--EF
E. 55-64 ára	174056 A--D--
F. 65 ára eða eldri	160858 --CD--
Búseta	
A. Höfuðborgarsvæðið	185291 -B
B. Landsbyggðin	153915 A-

Hversu háa upphæð greiddir þú í leigu fyrir maímánuð 2022?

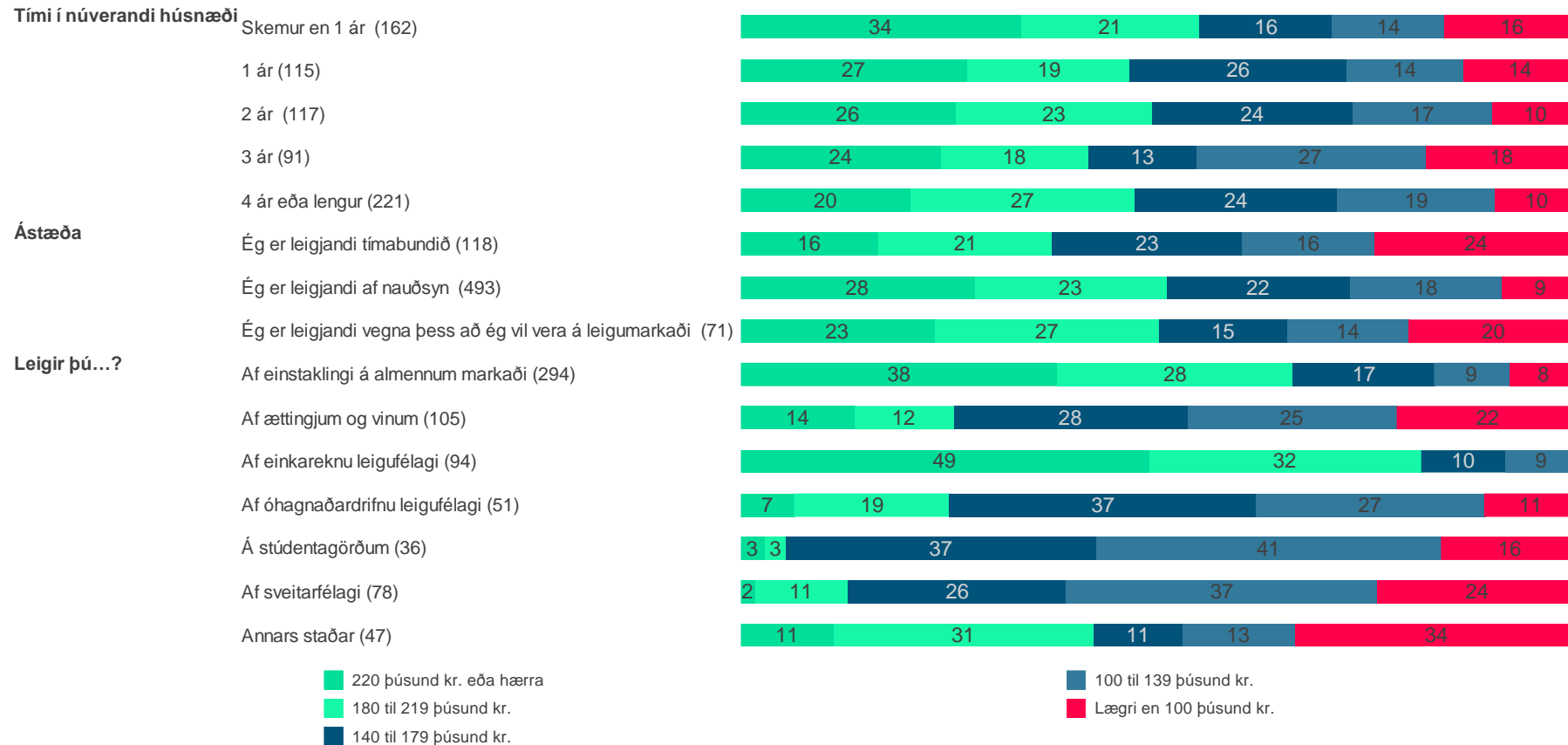


■ 220 þúsund kr. eða hærra
■ 180 til 219 þúsund kr.
■ 140 til 179 þúsund kr.

■ 100 til 139 þúsund kr.
■ Lægri en 100 þúsund kr.

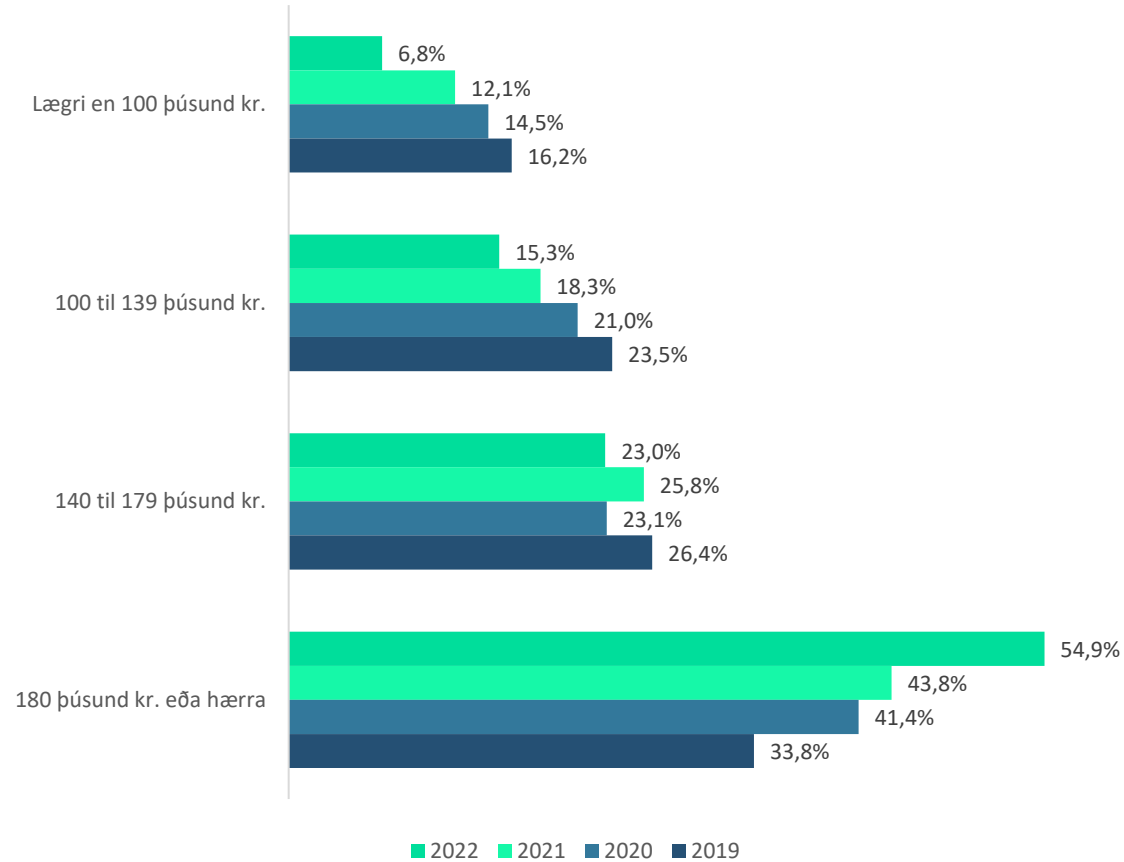
	Meðaltal
Heimilistekjur	
A. Lægri en 400 þúsund	146276 -BCD
B. 400 til 549 þúsund	162949 A-CD
C. 550 til 799 þúsund	176436 AB-D
D. 800 þúsund eða meira	196843 ABC-
Menntun	
A. Grunnskólapróf eða minna	160898 --CD
B. Framhaldsskólapróf eða iðnmenntun	166497 --CD
C. Grunnnám í háskóla	193844 AB--
D. Framhaldsnám í háskóla	195258 AB--
Fjárhagur heimilisins	
A. Ég get/við getum safnað talsverðu sparifé	155022 ---E
B. Ég get/við getum safnað svolitlu sparifé	171180 ----
C. Endar ná saman með naumindum	177340 ---D-
D. Ég nota/við notum sparifé til að ná endum saman	154664 --C-E
E. Ég safna/við söfnum skuldum	184938 A--D-
Húsnæðisöryggi	
A. Sammála	163147 -BC
B. Hvorki né	184776 A--
C. Ósammála	195648 A--

Hversu háa upphæð greiddir þú í leigu fyrir maímánuð 2022?



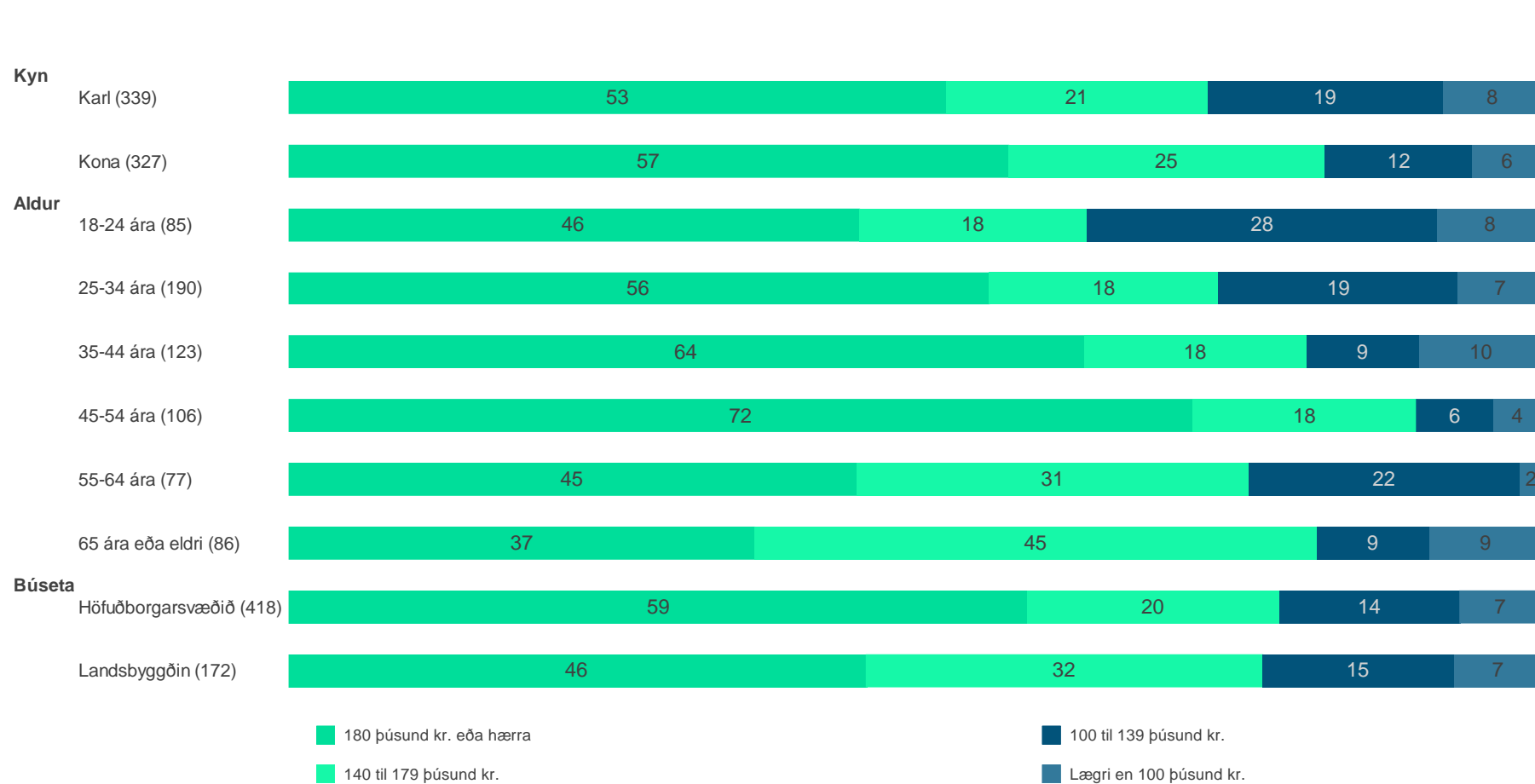
	Meðaltal
Tími í núverandi húsnæði	
A. Skemur en 1 ár	173807 ----
B. 1 ár	172301 ----
C. 2 ár	177540 ----
D. 3 ár	164554 ----
E. 4 ár eða lengur	174889 ----
Ástæða	
A. Ég er leigjandi tímabundið	153248 -B-
B. Ég er leigjandi af nauðsyn	178558 A--
C. Ég er leigjandi vegna þess að ég vil vera á leigumarkaði	172325 ---
Leigir þú...?	
A. Af einstaklingi á almennum markaði	195436 -BCDE...
B. Af ættingjum og vinum	142464 A-C----
C. Af einkareknu leigufélagi	218956 AB-DE...
D. Af óhagnaðardrifnu leigufélagi	148157 A-C-EF-
E. Á stúdentagörðum	122819 A-CD--
F. Af sveitarfélagi	131999 A-CD--
G. Annars staðar	146856 A-C----

Hversu háa upphæð greiddir þú fyrir húsnæðið (leigu og allan húsnæðiskostnað) fyrir maímánuð 2022?



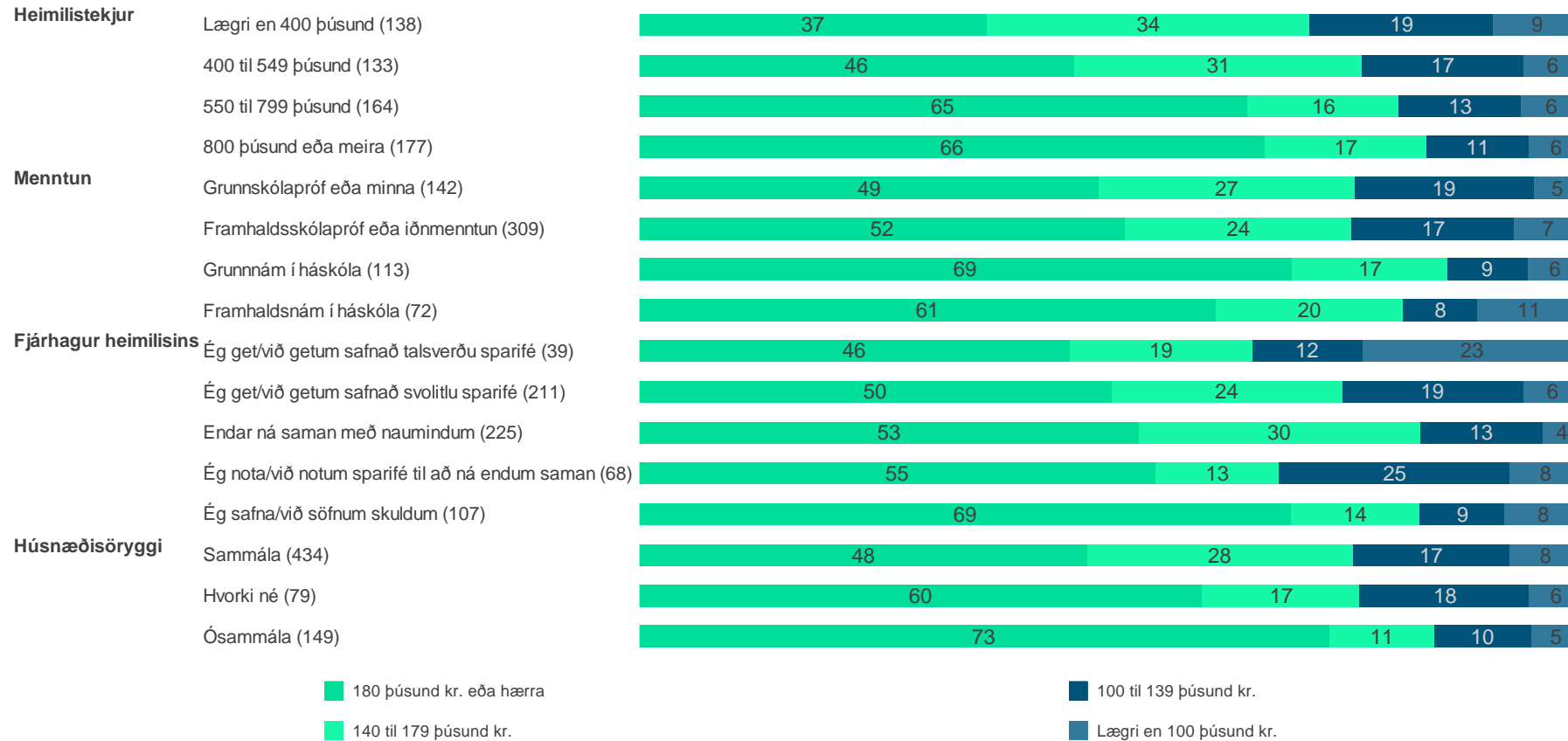
Meðaltal
2022: 189.487
2021: 173.909
2020: 169.566
2019: 155.805

Hversu háa upphæð greiddir þú fyrir húsnæðið (leigu og allan húsnæðiskostnað) fyrir maímánuð 2022?



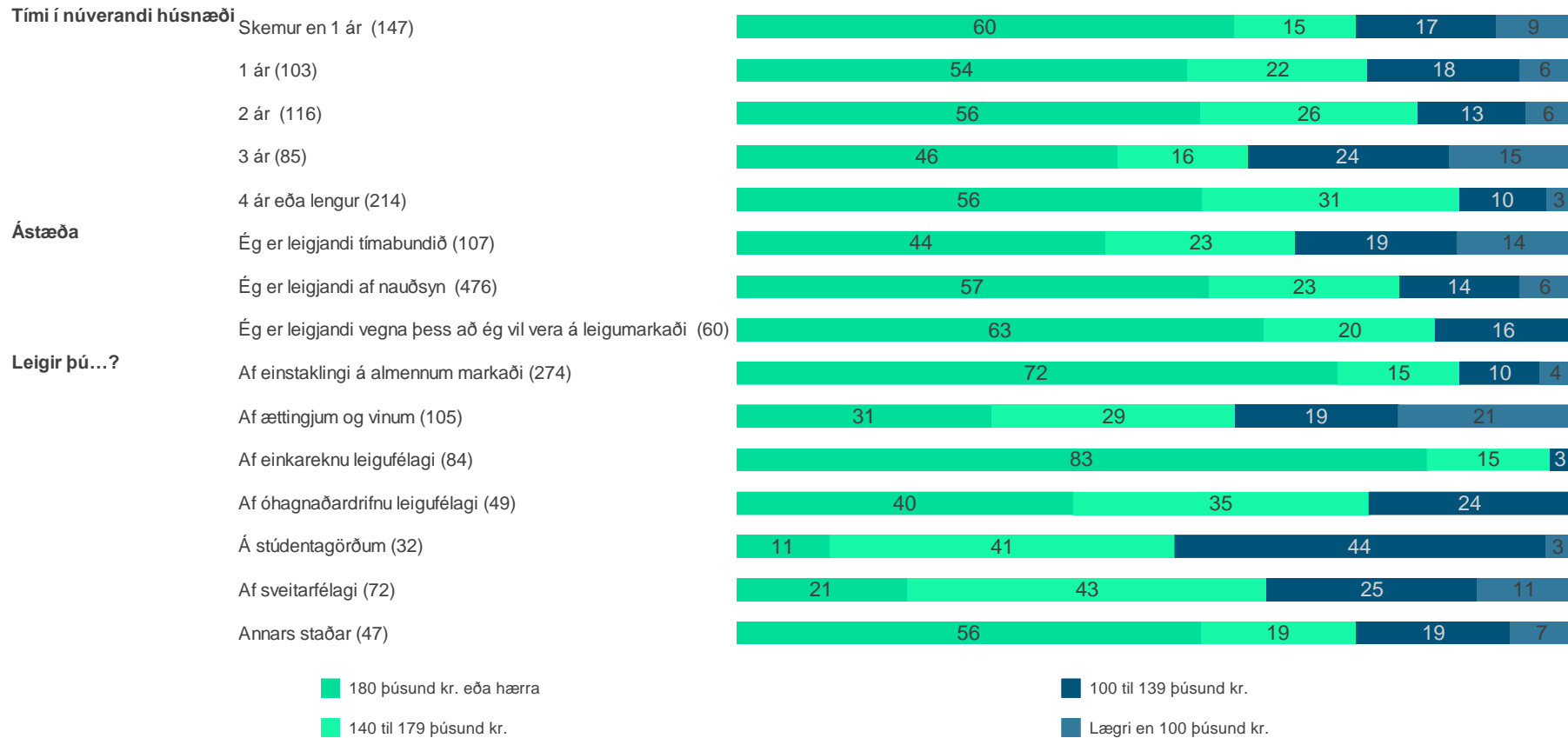
	Meðaltal
Kyn	
A. Karl	186513 --
B. Kona	192573 --
Aldur	
A. 18-24 ára	165309 -BCDE-
B. 25-34 ára	190708 A--D-F
C. 35-44 ára	194690 A----F
D. 45-54 ára	213452 AB---F
E. 55-64 ára	190733 A-----
F. 65 ára eða eldri	172204 -BCD--
Búseta	
A. Höfuðborgarsvæðið	199597 -B
B. Landsbyggðin	170900 A-

Hversu háa upphæð greiddir þú fyrir húsnæðið (leigu og allan húsnæðiskostnað) fyrir maímánuð 2022?



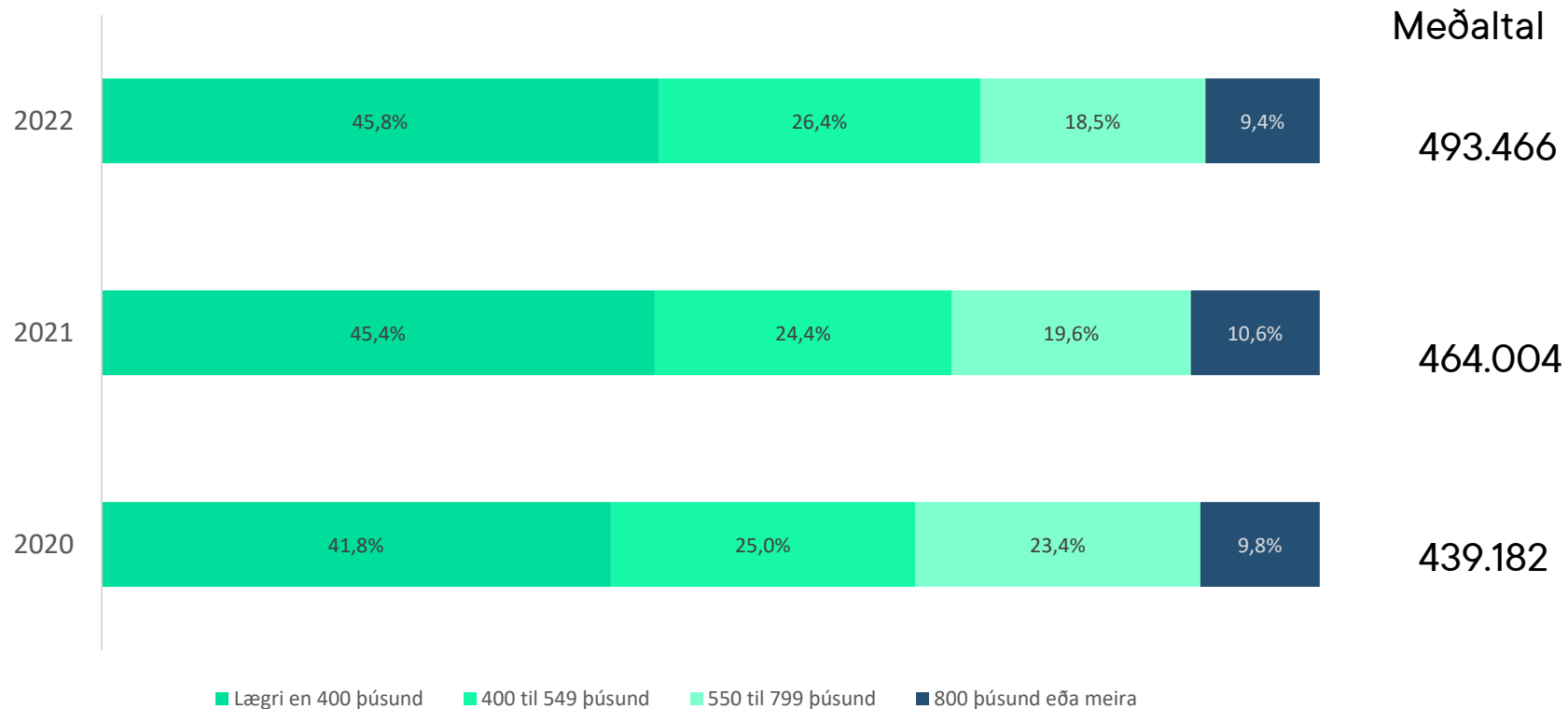
	Meðaltal
Heimilistekjur	
A. Lægra en 400 þúsund	165870 --CD
B. 400 til 549 þúsund	180249 ---D
C. 550 til 799 þúsund	192457 A--D
D. 800 þúsund eða meira	209689 ABC-
Menntun	
A. Grunnskólapróf eða minna	178008 --CD
B. Framhaldsskólapróf eða iðmenntun	181583 --CD
C. Grunnnám í háskóla	209079 AB--
D. Framhaldsnám í háskóla	207630 AB--
Fjárhagur heimilisins	
A. Ég get/við getum safnað talsverðu sparifé	159014 --C-E
B. Ég get/við getum safnað svolitlu sparifé	187060 ---E
C. Endar ná saman með naumindum	192333 A----
D. Ég nota/við notum sparifé til að ná endum saman	176406 ---E
E. Ég safna/við söfnum skuldum	205446 AB-D-
Húsnæðisöryggi	
A. Sammála	176924 -BC
B. Hvorki né	199315 A-C
C. Ósammála	221225 AB-

Hversu háa upphæð greiddir þú fyrir húsnæðið (leigu og allan húsnæðiskostnað) fyrir maímánuð 2022?

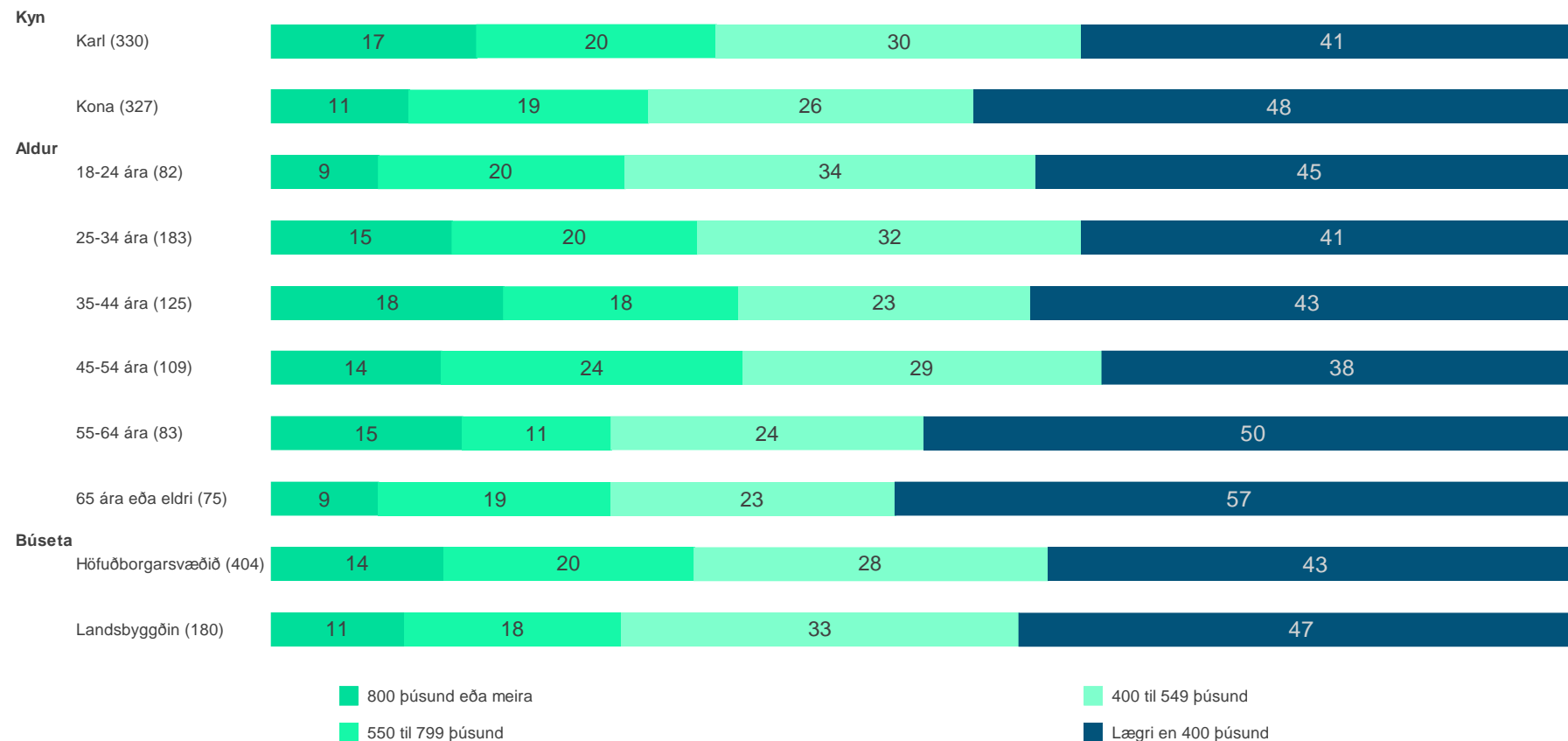


	Meðaltal
Tími í núverandi húsnæði	
A. Skemur en 1 ár	187631 ----
B. 1 ár	184237 ----
C. 2 ár	193869 ----
D. 3 ár	179152 ----
E. 4 ár eða lengur	195432 ----
Ástæða	
A. Ég er leigjandi tímabundið	168488 -B-
B. Ég er leigjandi af nauðsyn	194778 A--
C. Ég er leigjandi vegna þess að ég vil vera á leigumarkaði	187408 ---
Leigir þú...?	
A. Af einstaklingi á almennum markaði	211700 -BCDE...
B. Af ættingjum og vinum	155630 A-C----
C. Af einkareknu leigufélagi	233832 AB-DE...
D. Af óhagnaðardrifnu leigufélagi	173056 A-C-EF-
E. Á stúdentagörðum	135716 A-CD--G
F. Af sveitarfélagi	151389 A-CD---
G. Annars staðar	171229 A-C-E--

Hverjar voru ráðstöfunartekjur þínar/heimilisins þíns í maímánuði 2022 eftir skatt? Hér er átt við allar tekjur heimilisins eftir skatt. Ef þú býrð ein(n), vinsamlegast skráðu inn tekjur þínar. Ef fleiri heimilismenn taka þátt í leigukostnaði, vinsamlegast sláðu inn heildartekjur þínar auk þeirra eftir skatt.

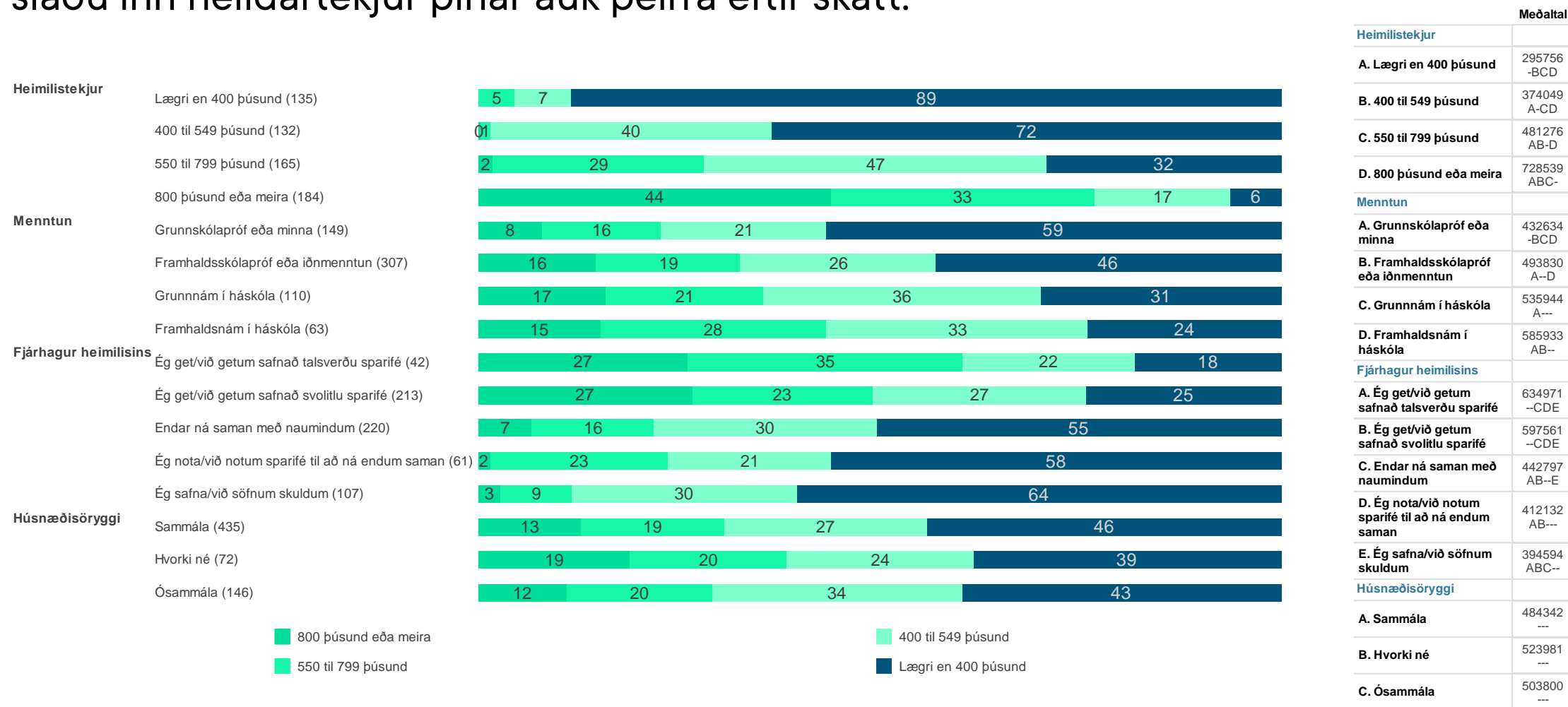


Hverjar voru ráðstöfunartekjur þínar/heimilisins þíns í maímánuði 2022 eftir skatt? Hér er átt við allar tekjur heimilisins eftir skatt. Ef þú býrð ein(n), vinsamlegast skráðu inn tekjur þínar. Ef fleiri heimilismenn taka þátt í leigukostnaði, vinsamlegast sláðu inn heildartekjur þínar auk þeirra eftir skatt.



Meðaltal	
Kyn	
A. Karl	512199 -B
B. Kona	474581 A-
Aldur	
A. 18-24 ára	480249 -----
B. 25-34 ára	505889 ----F
C. 35-44 ára	514421 ----F
D. 45-54 ára	506005 ----F
E. 55-64 ára	480542 -----
F. 65 ára eða eldri	438676 -BCD--
Búseta	
A. Höfuðborgarsvæðið	496453 --
B. Landsbyggðin	481008 --

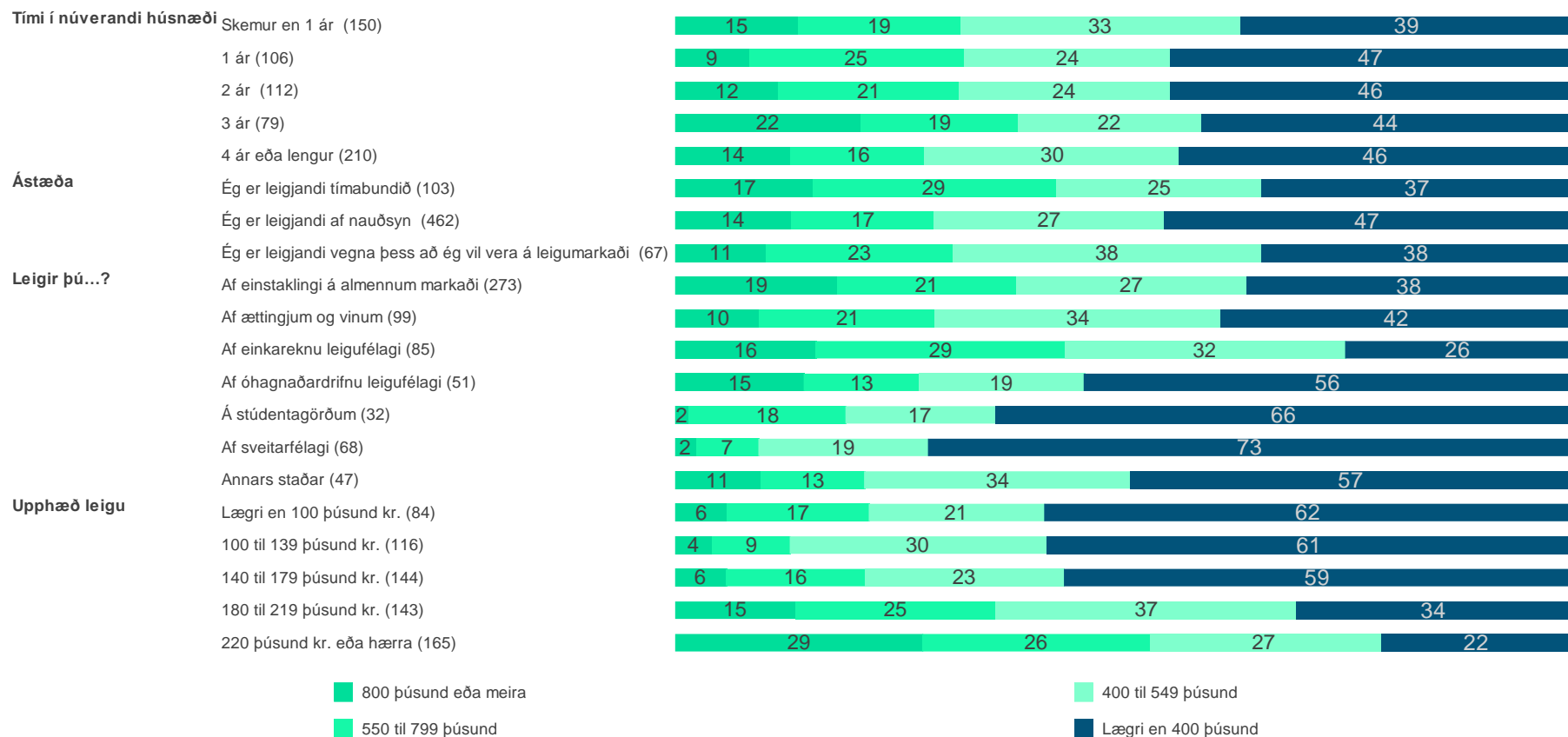
Hverjar voru ráðstöfunartekjur þínar/heimilisins þíns í maímánuði 2022 eftir skatt? Hér er átt við allar tekjur heimilisins eftir skatt. Ef þú býrð ein(n), vinsamlegast skráðu inn tekjur þínar. Ef fleiri heimilismenn taka þátt í leigukostnaði, vinsamlegast sláðu inn heildartekjur þínar auk þeirra eftir skatt.



	Meðaltal
Heimilistekjur	
A. Lægri en 400 þúsund	295756 -BCD
B. 400 til 549 þúsund	374049 A-CD
C. 550 til 799 þúsund	481276 AB-D
D. 800 þúsund eða meira	728539 ABC-
Menntun	
A. Grunnskólapróf eða minna	432634 -BCD
B. Framhaldsskólapróf eða iðnenntun	493830 A--D
C. Grunnnám í háskóla	535944 A---
D. Framhaldsnám í háskóla	585933 AB--
Fjárhagur heimilisins	
A. Ég get/við getum safnað talsverðu sparifé	634971 --CDE
B. Ég get/við getum safnað svolitlu sparifé	597561 --CDE
C. Endar ná saman með naumindum	442797 AB--E
D. Ég nota/við notum sparifé til að ná endum saman	412132 AB---
E. Ég safna/við söfnum skuldum	394594 ABC--
Húsnæðisöryggi	
A. Sammála	484342 ---
B. Hvorki né	523981 ---
C. Ósammála	503800 ---

Hverjar voru ráðstöfunartekjur þínar/heimilisins þíns í maímánuði 2022 eftir skatt?

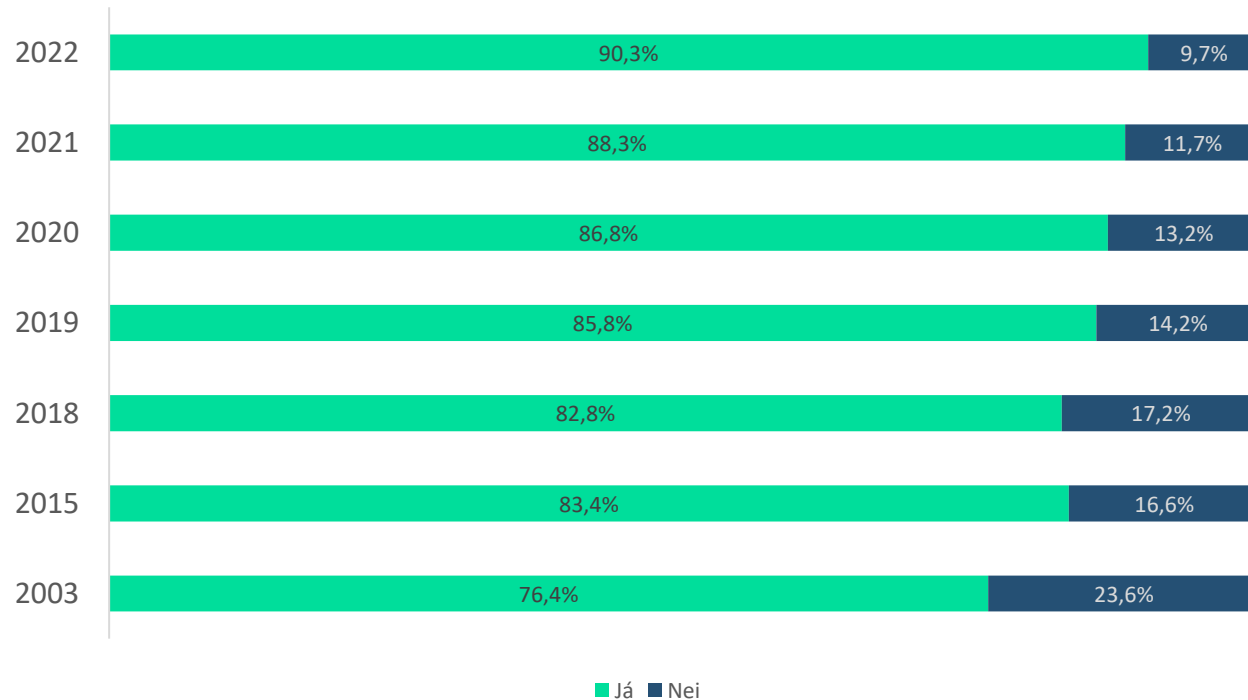
Hér er átt við allar tekjur heimilisins eftir skatt. Ef þú býrð ein(n), vinsamlegast skráðu inn tekjur þínar. Ef fleiri heimilismenn taka þátt í leigukostnaði, vinsamlegast sláðu inn heildartekjur þínar auk þeirra eftir skatt.



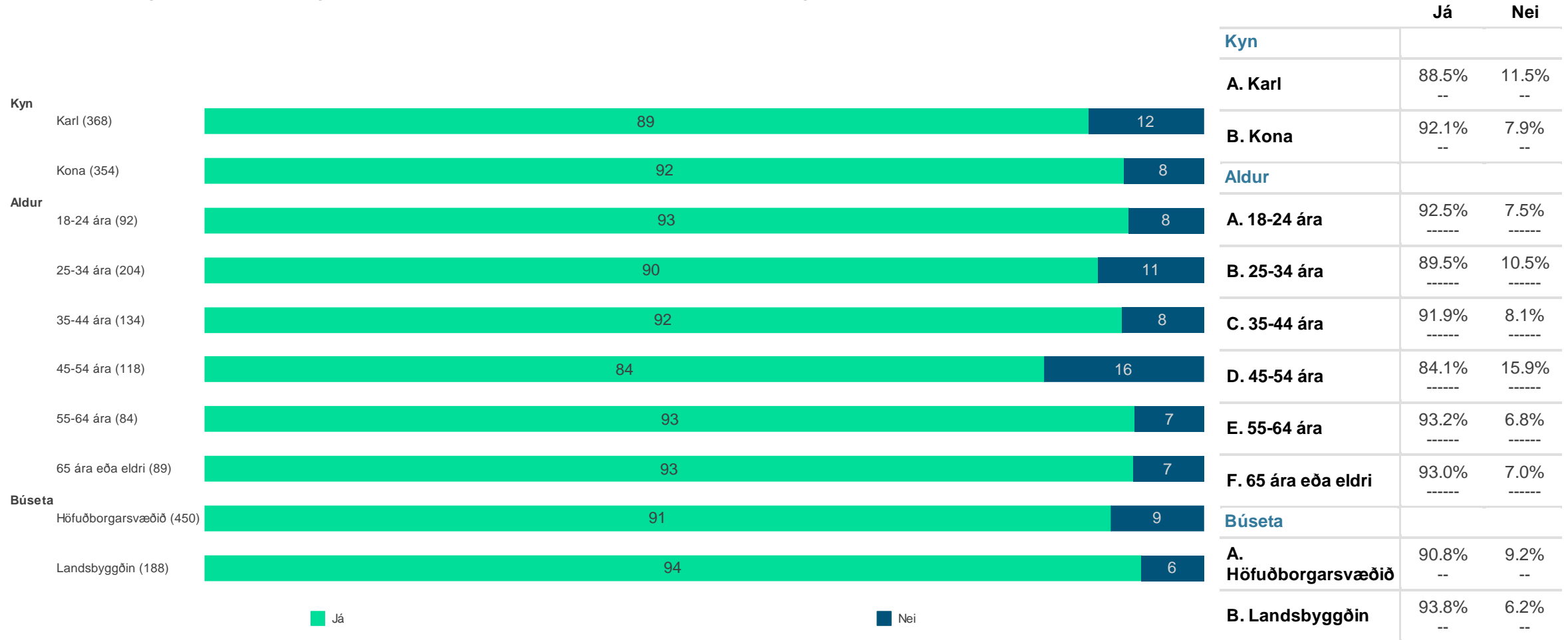
	Meðaltal
Heimilistekjur	
A. Lægri en 400 þúsund	295756 -BCD
B. 400 til 549 þúsund	374049 A-CD
C. 550 til 799 þúsund	481276 AB-D
D. 800 þúsund eða meira	728539 ABC-
Menntun	
A. Grunnskólapróf eða minna	432634 -BCD
B. Framhaldsskólapróf eða iðnmenntun	493830 A-D
C. Grunnám í háskóla	535944 A---
D. Framhaldsnám í háskóla	585933 AB--
Fjárhagur heimilisins	
A. Ég get/við getum safnað talsverðu sparifé	634971 --CDE
B. Ég get/við getum safnað svolitlu sparifé	597561 --CDE
C. Endar ná saman með naumindum	442797 AB--E
D. Ég nota/við notum sparifé til að ná endum saman	412132 AB---
E. Ég safna/við söfnum skuldum	394594 ABC--
Húsnæðisöryggi	
A. Sammála	484342 ---
B. Hvorki né	523981 ---
C. Ósammála	503800 ---

Var leigusamningur undirritaður í upphafi leigutímans?

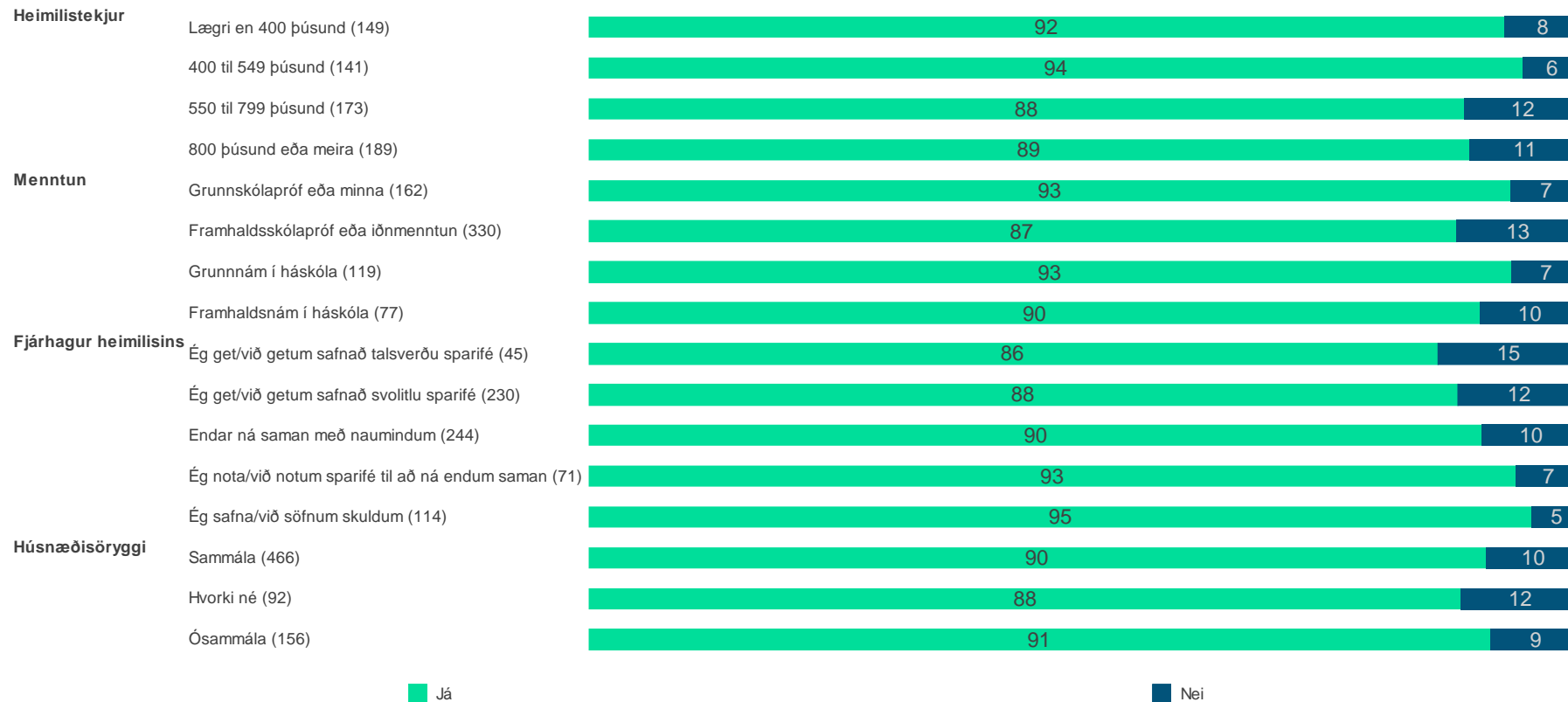
Fjöldi svara	741 100.0%
Já	651 87.9%
Nei	70 9.4%
Veit ekki	6 0.8%
Vil ekki svara	14 1.8%



Var leigusamningur undirritaður í upphafi leigutímans?

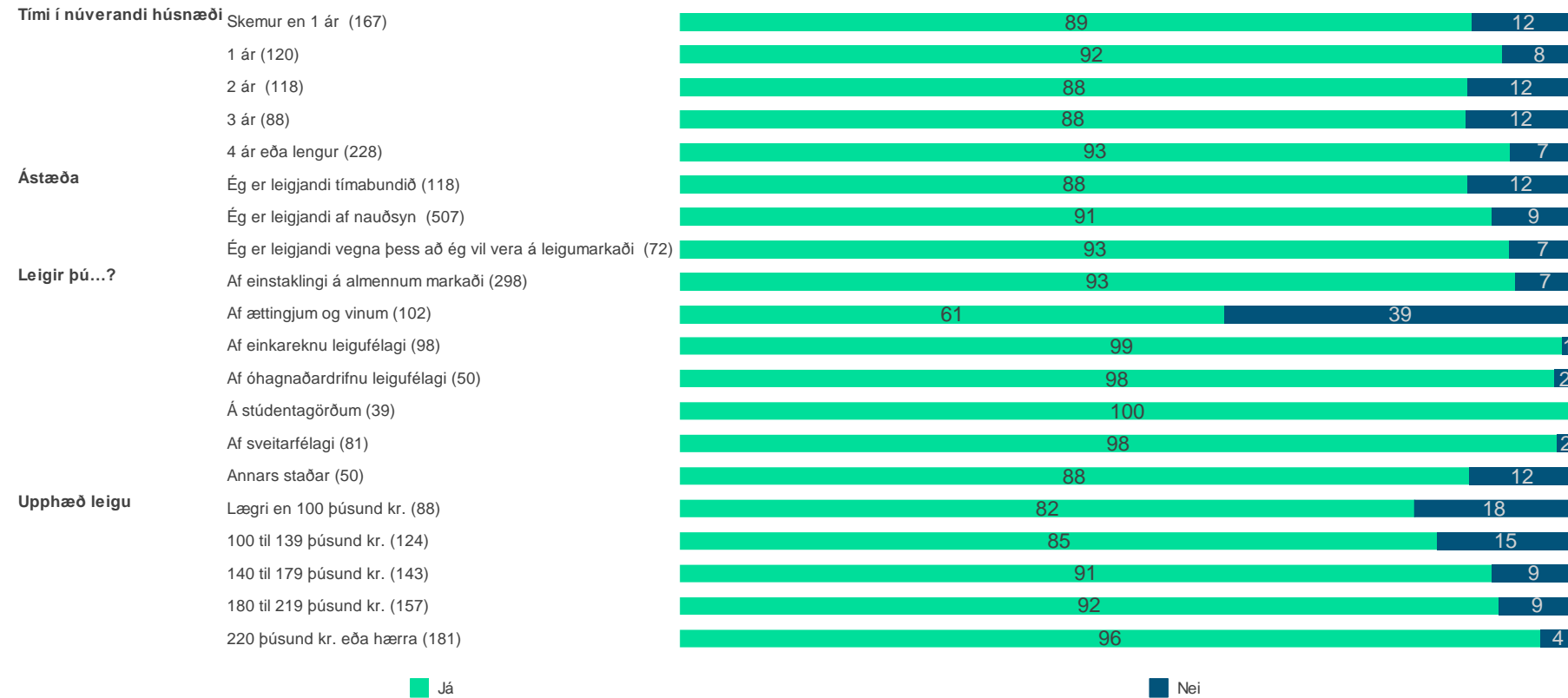


Var leigusamningur undirritaður í upphafi leigutímans?



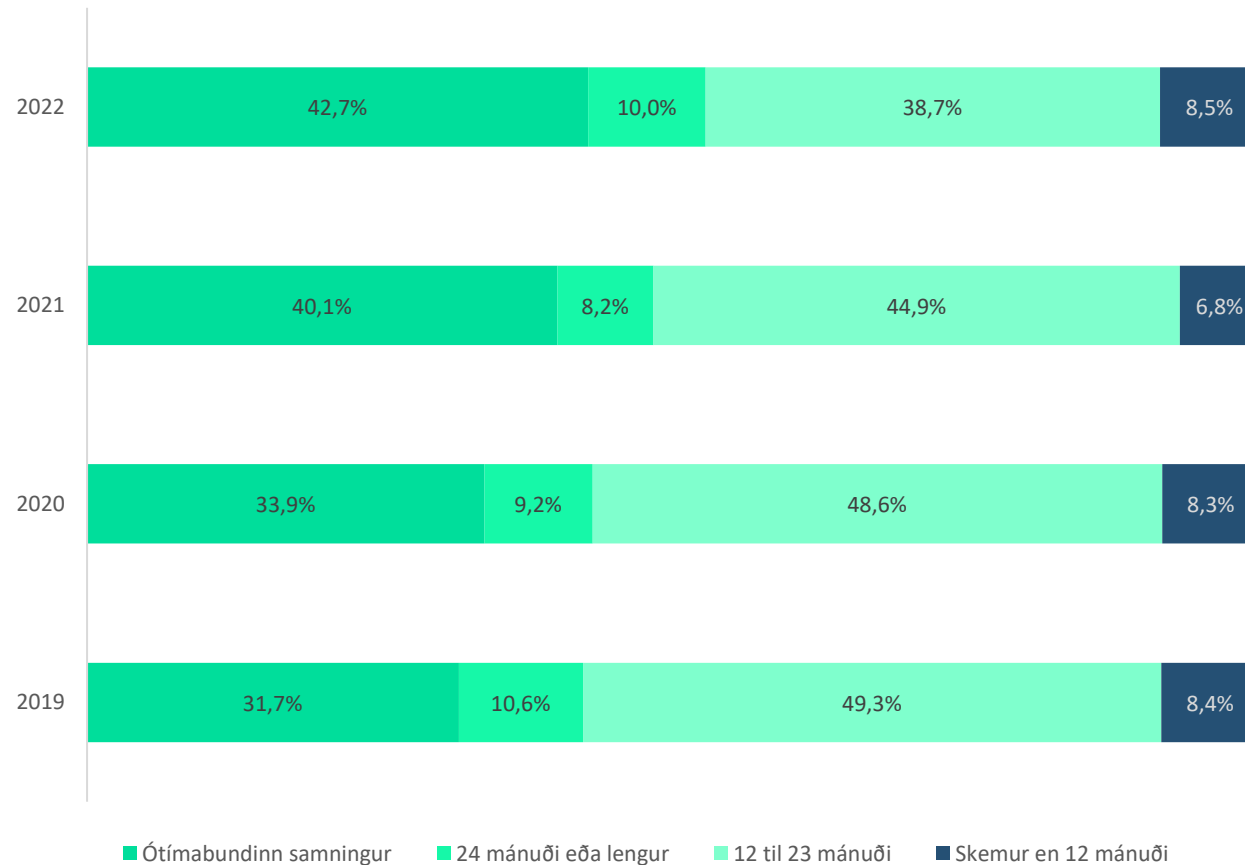
	Já	Nei
Heimilistekjur		
A. Lægri en 400 þúsund	92.3% ----	7.7% ----
B. 400 til 549 þúsund	94.1% ----	5.9% ----
C. 550 til 799 þúsund	88.2% ----	11.8% ----
D. 800 þúsund eða meira	88.7% ----	11.3% ----
Menntun		
A. Grunnskólapróf eða minna	92.9% ----	7.1% ----
B. Framhaldsskólapróf eða iðnmenntun	87.4% ----	12.6% ----
C. Grunnnám í háskóla	93.0% ----	7.0% ----
D. Framhaldsnám í háskóla	89.8% ----	10.2% ----
Fjárhagur heimilisins		
A. Ég get/við getum safnað talsverðu sparifé	85.5% ---E	14.5% ---E
B. Ég get/við getum safnað svolitlu sparifé	87.6% ---E	12.4% ---E
C. Endar ná saman með naumindum	90.0% ----	10.0% ----
D. Ég nota/við notum sparifé til að ná endum saman	93.4% ----	6.6% ----
E. Ég safna/við söfnum skuldum	95.0% AB---	5.0% AB---
Húsnæðisöryggi		
A. Sammála	90.4% ---	9.6% ---
B. Hvorki né	87.9% ---	12.1% ---
C. Ósammála	90.9% ---	9.1% ---

Var leigusamningur undirritaður í upphafi leigutímans?



	Já	Nei
Tími í núverandi húsnæði		
A. Skemur en 1 ár	88.5% -----	11.5% -----
B. 1 ár	91.9% -----	8.1% -----
C. 2 ár	88.0% -----	12.0% -----
D. 3 ár	87.9% -----	12.1% -----
E. 4 ár eða lengur	92.8% -----	7.2% -----
Ástæða		
A. Ég er leigjandi tímabundið	88.0% ---	12.0% ---
B. Ég er leigjandi af nauðsyn	90.7% ---	9.3% ---
C. Ég er leigjandi vegna þess að ég vil vera á leigumarkaði	92.7% ---	7.3% ---
Leigir þú...?		
A. Af einstaklingi á almennum markaði	93.3% -BC----	6.7% -BC----
B. Af ættingjum og vinum	60.9% A- CDEFG	39.1% A- CDEFG
C. Af einkareknu leigufélagi	98.6% AB----G	1.4% AB----G
D. Af óhagnaðardrifnu leigufélagi	97.7% -B----	2.3% -B----
E. Á stúdentagörðum	100.0% -B----G	- -B----G
F. Af sveitarfélagi	98.0% -B----G	2.0% -B----G
G. Annars staðar	88.2% -BC-EF-	11.8% -BC-EF-
Upphæð leigu		
A. Lægri en 100 þúsund kr.	82.0% ---DE	18.0% ---DE
B. 100 til 139 þúsund kr.	84.6% ---E	15.4% ---E
C. 140 til 179 þúsund kr.	90.7% ---E	9.3% ---E
D. 180 til 219 þúsund kr.	91.5% A----	8.5% A----
E. 220 þúsund kr. eða hærra	96.1% ABC--	3.9% ABC--

Til hversu langs tíma var leigusamningurinn í upphafi? Vinsamlegast skráðu inn lengd leigusamnings í mánuðum.



Meðaltal (ár)

2022: 1,2

2021: 1,2

2020: 1,1

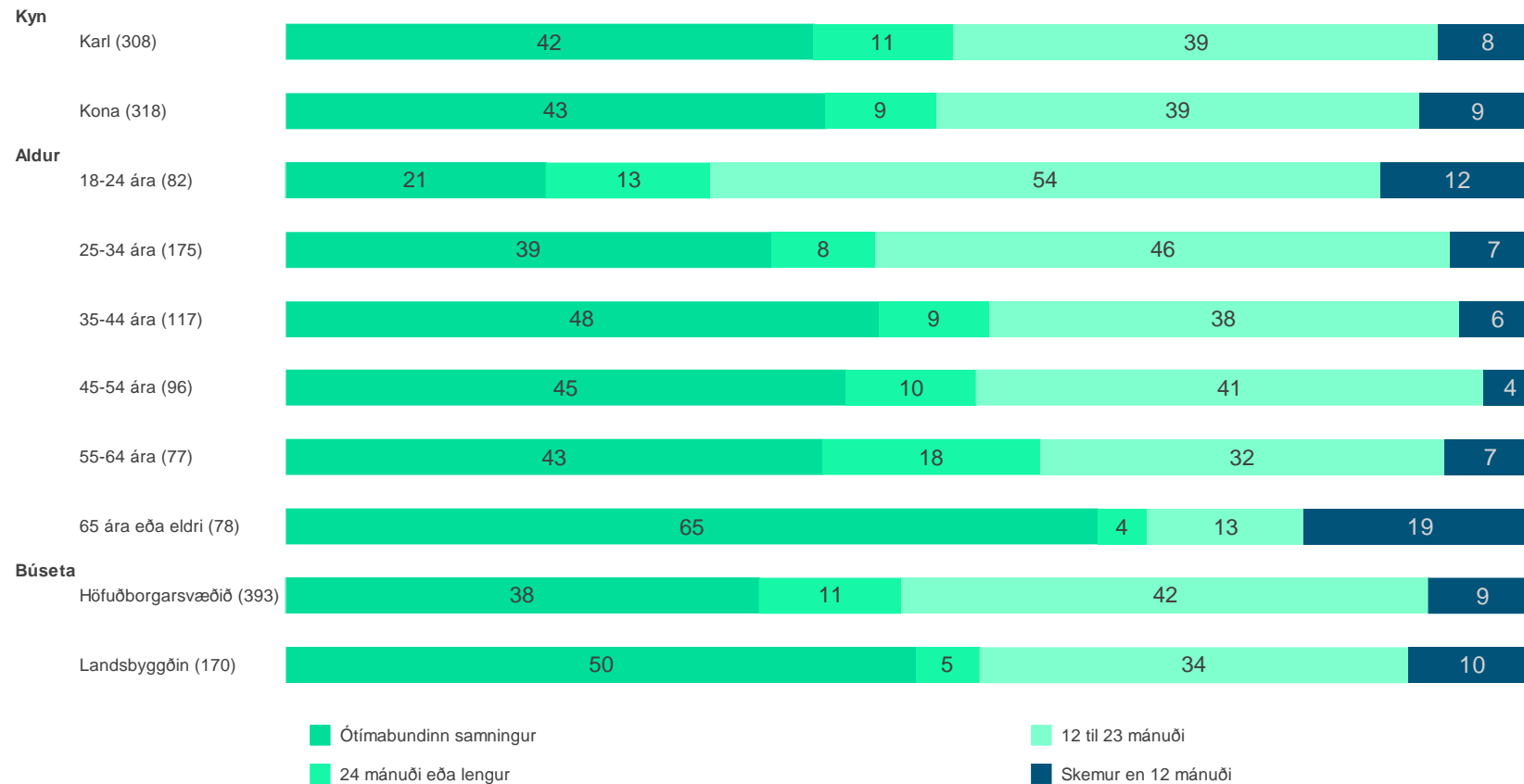
2019: 1,2

2018: 1,3

2015: 1,3

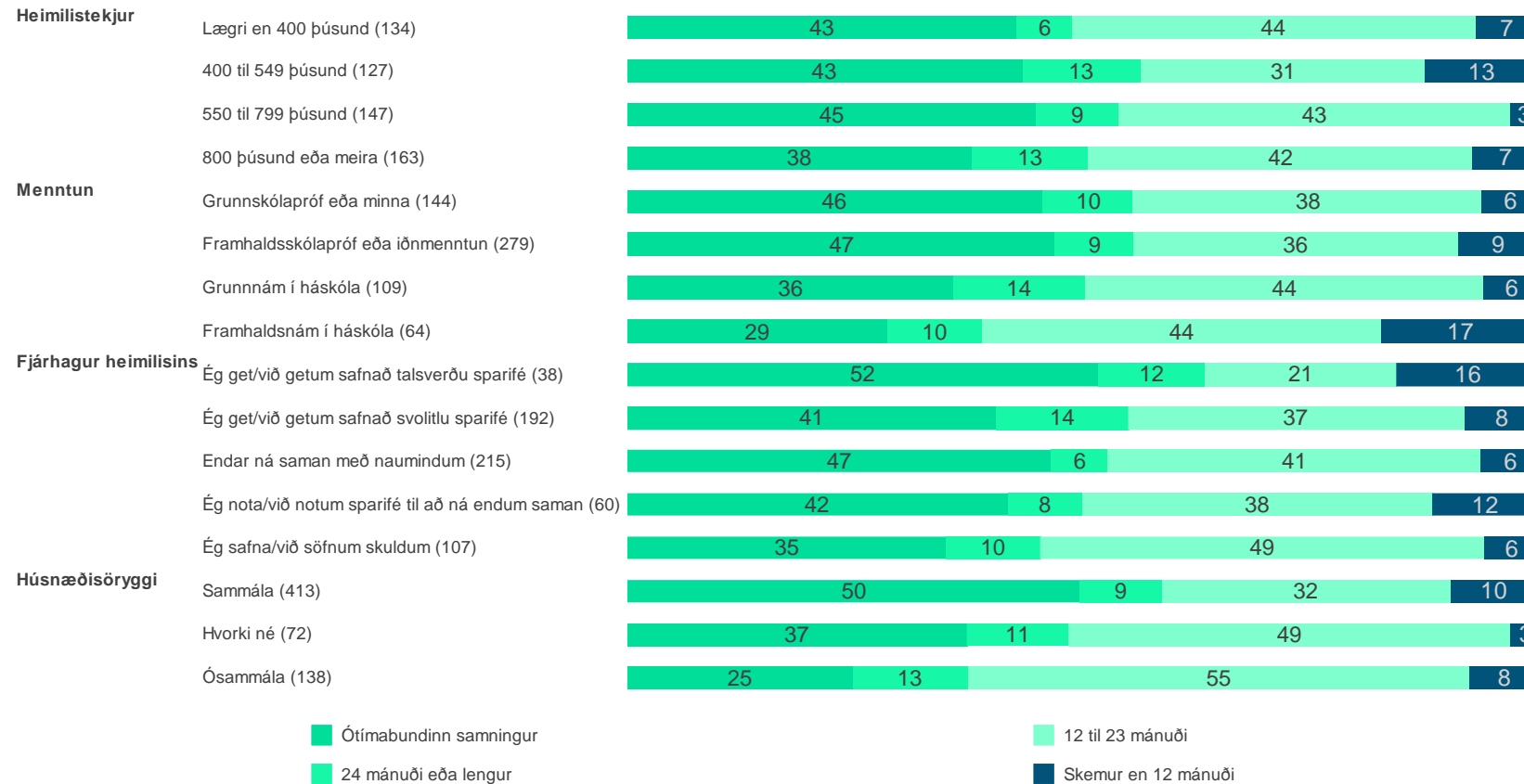
2003: 1,2

Til hversu langs tíma var leigusamningurinn í upphafi? Vinsamlegast skráðu inn lengd leigusamnings í mánuðum.



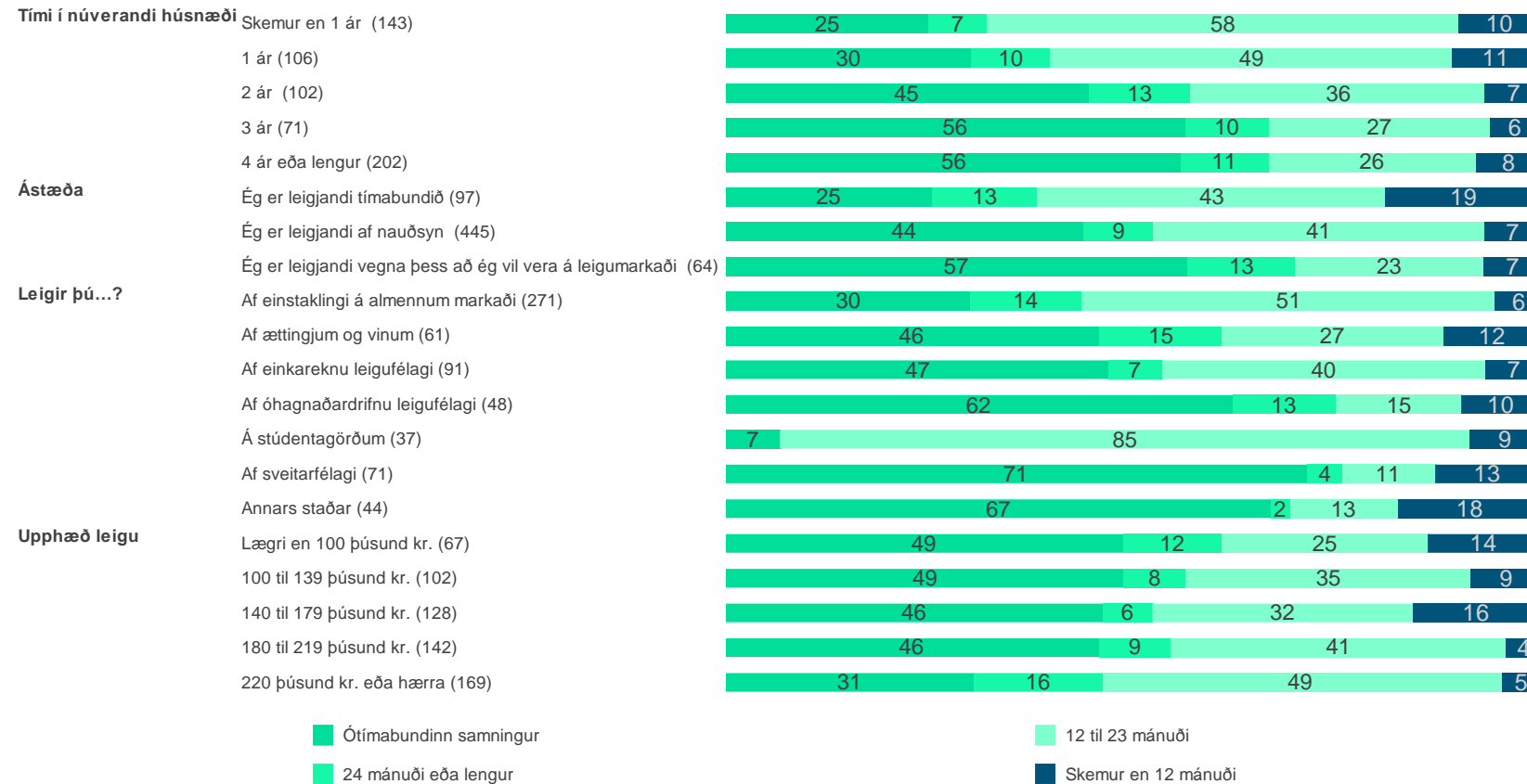
	Meðaltal
Kyn	
A. Karl	14 --
B. Kona	14 --
Aldur	
A. 18-24 ára	14 ----F
B. 25-34 ára	14 ----F
C. 35-44 ára	14 ----F
D. 45-54 ára	15 ----F
E. 55-64 ára	17 ----F
F. 65 ára eða eldri	10 ABCDE-
Búseta	
A. Höfuðborgarsvæðið	14 -B
B. Landsbyggðin	12 A-

Til hversu langs tíma var leigusamningurinn í upphafi? Vinsamlegast skráðu inn lengd leigusamnings í mánuðum.



	Meðaltal
Heimilistekjur	
A. Lægri en 400 þúsund	13
B. 400 til 549 þúsund	15
C. 550 til 799 þúsund	14
D. 800 þúsund eða meira	15
Menntun	
A. Grunnskólapróf eða minna	14
B. Framhaldsskólapróf eða iðnmenntun	14
C. Grunnám í háskóla	15
D. Framhaldsnám í háskóla	13
Fjárhagur heimilisins	
A. Ég get/við getum safnað talsverðu sparifé	12
B. Ég get/við getum safnað svolitlu sparifé	15
C. Endar ná saman með naumindum	13
D. Ég nota/við notum sparifé til að ná endum saman	13
E. Ég safna/við söfnum skuldum	15
Húsnæðisöryggi	
A. Sammála	14
B. Hvorki né	15
C. Ósammála	14

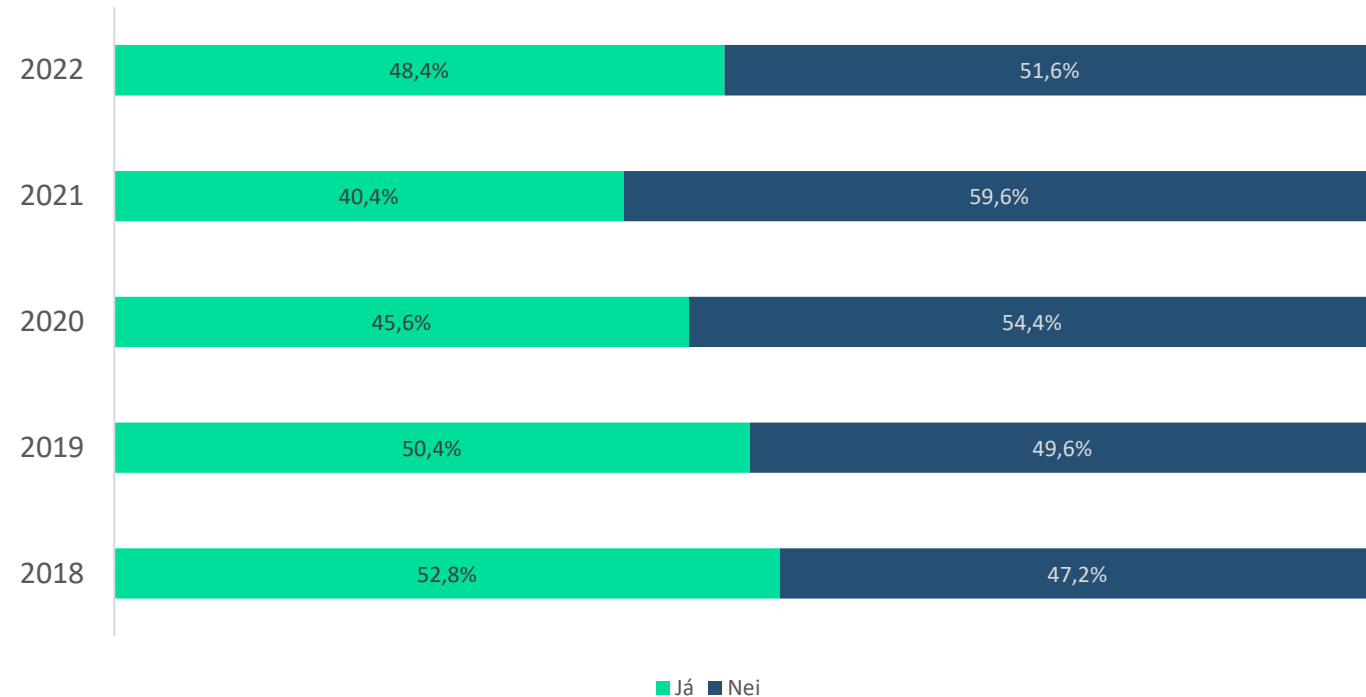
Til hversu langs tíma var leigusamningurinn í upphafi? Vinsamlegast skráðu inn lengd leigusamnings í mánuðum.



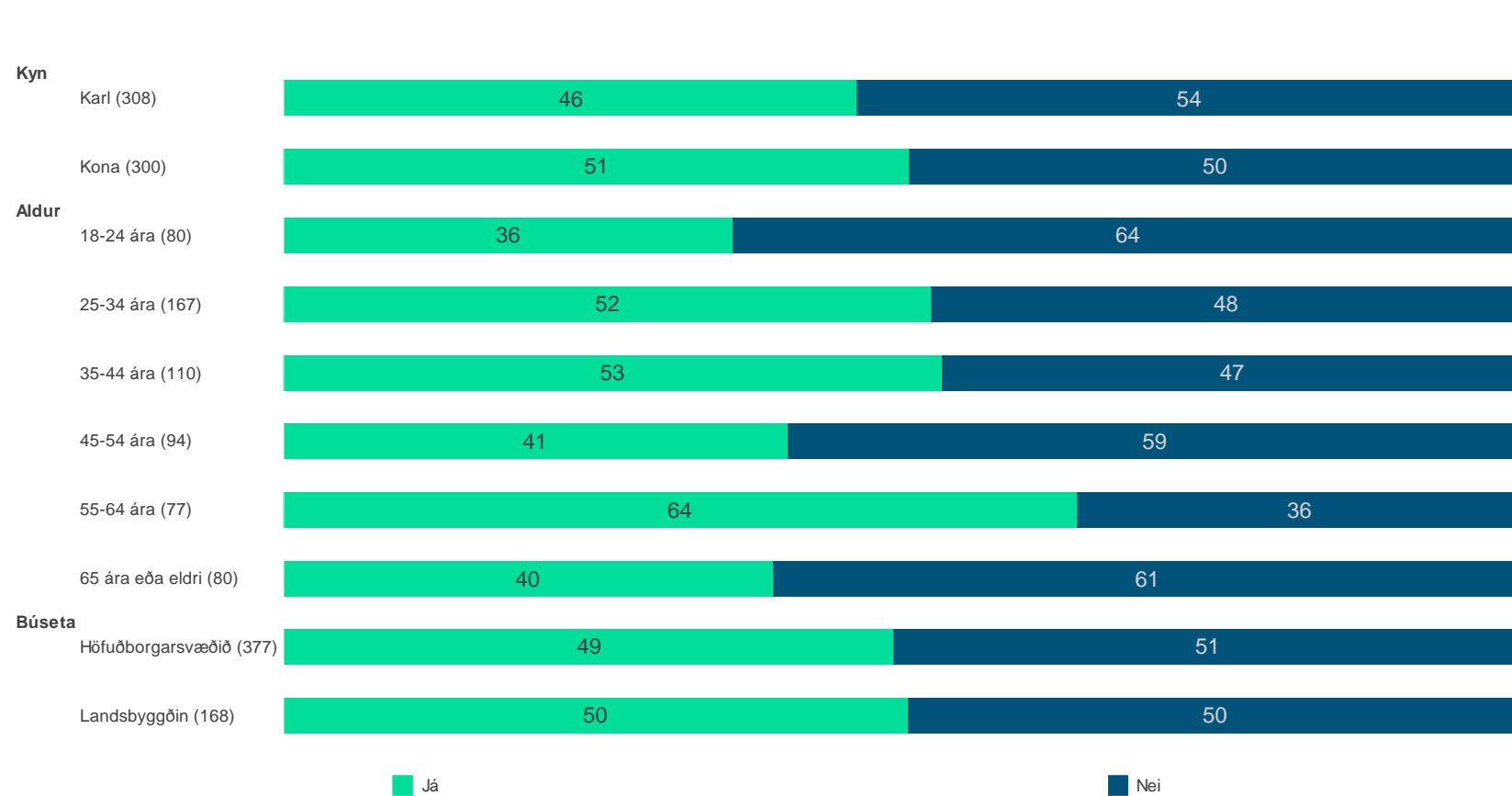
	Meðaltal
Tími í núverandi húsnæði	
A. Skemur en 1 ár	13
B. 1 ár	14
C. 2 ár	15
D. 3 ár	14
E. 4 ár eða lengur	14
Ástæða	
A. Ég er leigjandi tímabundið	13
B. Ég er leigjandi af nauðsyn	14
C. Ég er leigjandi vegna þess að ég vil vera á leigumarkaði	17
Leigir þú...?	
A. Af einstaklingi á almennum markaði	15
B. Af ættingjum og vinum	15
C. Af einkareknu leigufélagi	14
D. Af óhagnaðardrifnu leigufélagi	14
E. Á stúdentagörðum	12
F. Af sveitarfélagi	13
G. Annars staðar	10
Upphæð leigu	
A. Lægri en 100 þúsund kr.	15
B. 100 til 139 þúsund kr.	13
C. 140 til 179 þúsund kr.	12
D. 180 til 219 þúsund kr.	13
E. 220 þúsund kr. eða hærra	16

Hefur leigusamningur verið endurnýjaður eftir að upphaflegur leigutími rann út?

Fjöldi svara	651 100.0%
Já	294 45.2%
Nei	314 48.2%
Veit ekki	15 2.4%
Vil ekki svara	28 4.3%

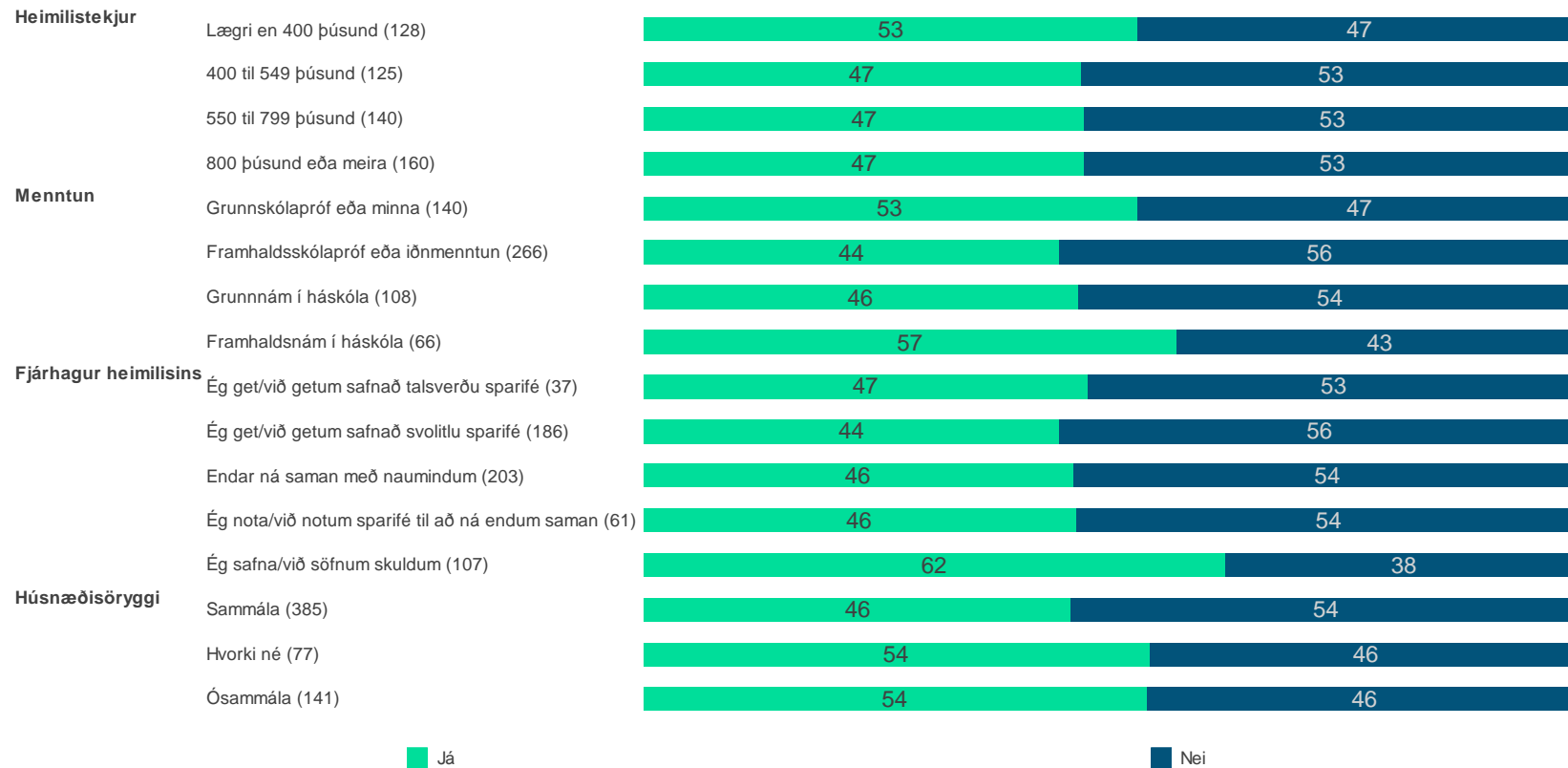


Hefur leigusamningur verið endurnýjaður eftir að upphaflegur leigutími rann út?



	Já	Nei
Kyn		
A. Karl	46.3%	53.7%
	--	--
B. Kona	50.5%	49.5%
	--	--
Aldur		
A. 18-24 ára	36.3%	63.7%
	-BC-E-	-BC-E-
B. 25-34 ára	52.3%	47.7%
	A----	A----
C. 35-44 ára	53.2%	46.8%
	A----	A----
D. 45-54 ára	40.7%	59.3%
	---E-	---E-
E. 55-64 ára	64.1%	35.9%
	A--D-F	A--D-F
F. 65 ára eða eldri	39.5%	60.5%
	---E-	---E-
Búseta		
A. Höfuðborgarsvæðið	49.3%	50.7%
	--	--
B. Landsbyggðin	50.4%	49.6%
	--	--

Hefur leigusamningur verið endurnýjaður eftir að upphaflegur leigutími rann út?



	Já	Nei
Heimilistekjur		
A. Lægri en 400 þúsund	52.7% ---	47.3% ---
B. 400 til 549 þúsund	46.6% ---	53.4% ---
C. 550 til 799 þúsund	47.0% ---	53.0% ---
D. 800 þúsund eða meira	47.0% ---	53.0% ---
Menntun		
A. Grunnskólapróf eða minna	52.6% ---	47.4% ---
B. Framhaldsskólapróf eða iðmenntun	44.3% ---	55.7% ---
C. Grunnnám í háskóla	46.4% ---	53.6% ---
D. Framhaldsnám í háskóla	56.9% ---	43.1% ---
Fjárhagur heimilisins		
A. Ég get/við getum safnað talsverðu sparifé	47.3% ----	52.7% ----
B. Ég get/við getum safnað svolitlu sparifé	44.3% ---E	55.7% ---E
C. Endar ná saman með naumindum	45.8% ---E	54.2% ---E
D. Ég nota/við notum sparifé til að ná endum saman	46.1% ---E	53.9% ---E
E. Ég safna/við söfnum skuldum	62.1% -BCD-	37.9% -BCD-
Húsnæðisöryggi		
A. Sammála	45.6% ---	54.4% ---
B. Hvorki né	54.0% ---	46.0% ---
C. Ósammála	53.7% ---	46.3% ---

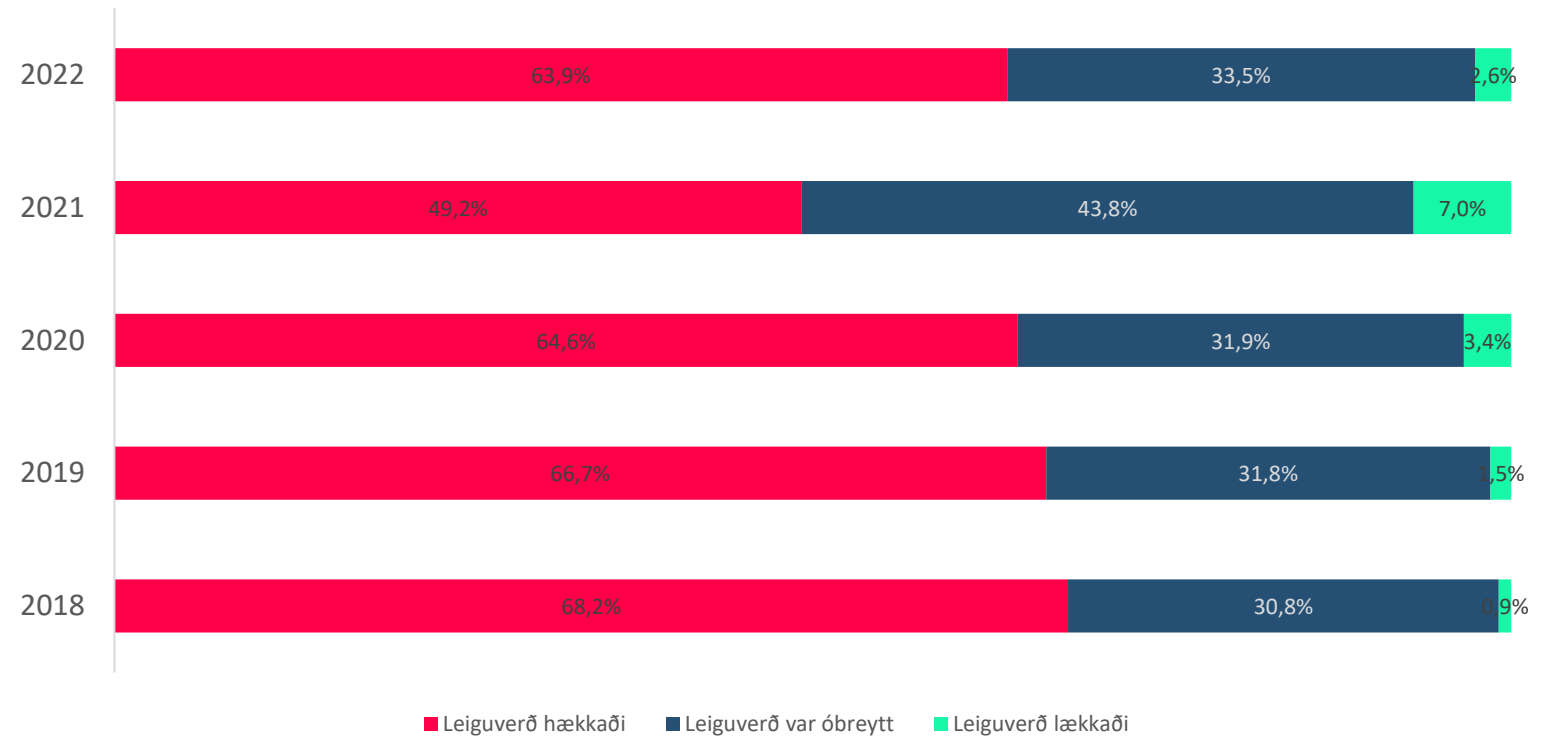
Hefur leigusamningur verið endurnýjaður eftir að upphaflegur leigutími rann út?



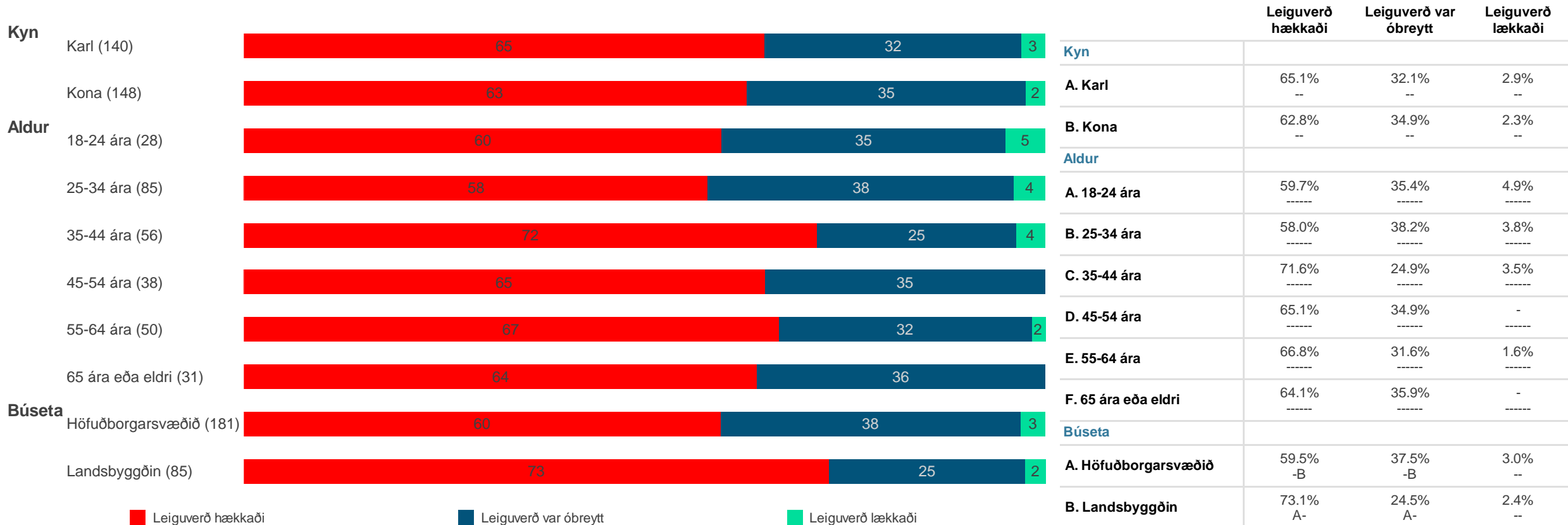
	Já	Nei
Tími í núverandi húsnæði		
A. Skemur en 1 ár	13.4% -BCDE	86.6% -BCDE
B. 1 ár	56.2% A----	43.8% A----
C. 2 ár	63.0% A----	37.0% A----
D. 3 ár	62.2% A----	37.8% A----
E. 4 ár eða lengur	55.8% A----	44.2% A----
Ástæða		
A. Ég er leigjandi tímabundið	44.0% ---	56.0% ---
B. Ég er leigjandi af nauðsyn	51.3% --C	48.7% --C
C. Ég er leigjandi vegna þess að ég vil vera á leigumarkaði	30.5% -B-	69.5% -B-
Leigir þú...?		
A. Af einstaklingi á almennum markaði	46.9% -BC----	53.1% -BC----
B. Af ættingjum og vinum	31.1% A-C-EF-	68.9% A-C-EF-
C. Af einkareknu leigufélagi	64.1% AB-D--G	35.9% AB-D--G
D. Af óhagnaðarriðnu leigufélagi	43.6% --C----	56.4% --C----
E. Á stúdentagörðum	59.2% -B---G	40.8% -B---G
F. Af sveitarfélagi	54.3% -B-----	45.7% -B-----
G. Annars staðar	35.9% --C-E--	64.1% --C-E--
Upphæð leigu		
A. Lægrri en 100 þúsund kr.	32.6% -BCDE	67.4% -BCDE
B. 100 til 139 þúsund kr.	53.8% A----	46.2% A----
C. 140 til 179 þúsund kr.	51.6% A----	48.4% A----
D. 180 til 219 þúsund kr.	52.3% A----	47.7% A----
E. 220 þúsund kr. eða hærra	48.2% A----	51.8% A----

Hækkaði, lækkaði eða var leiguverð óbreytt við endurnýjun samnings, síðast þegar hann var endurnýjaður?

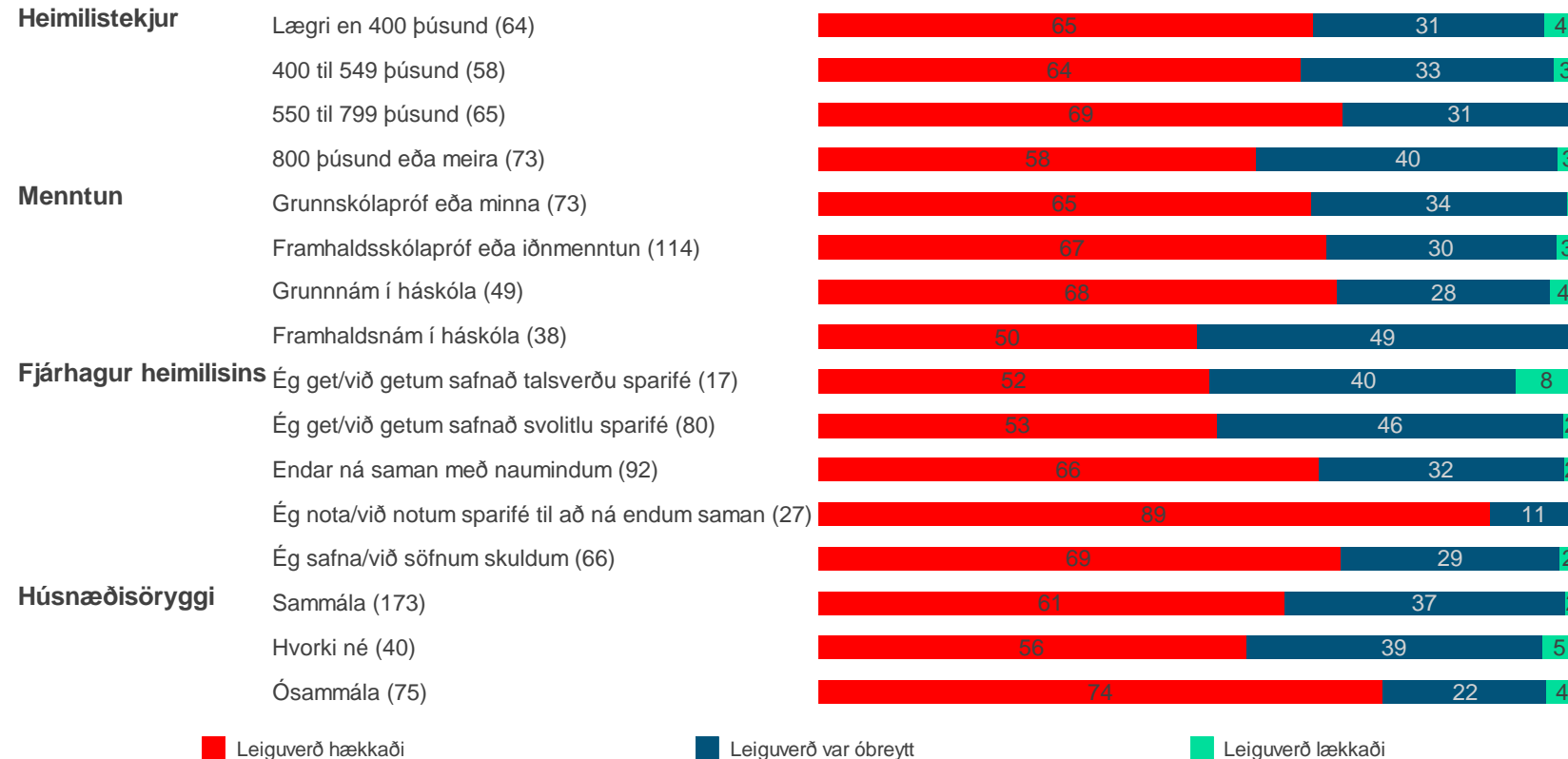
Fjöldi svara	294 100.0%
Leiguverð hækkaði	184 62.6%
Leiguverð lækkaði	7 2.5%
Leiguverð var óbreytt	97 32.8%
Veit ekki	4 1.2%
Vil ekki svara	3 0.9%



Hækkaði, lækkaði eða var leiguverð óbreytt við endurnýjun samnings, síðast þegar hann var endurnýjaður?

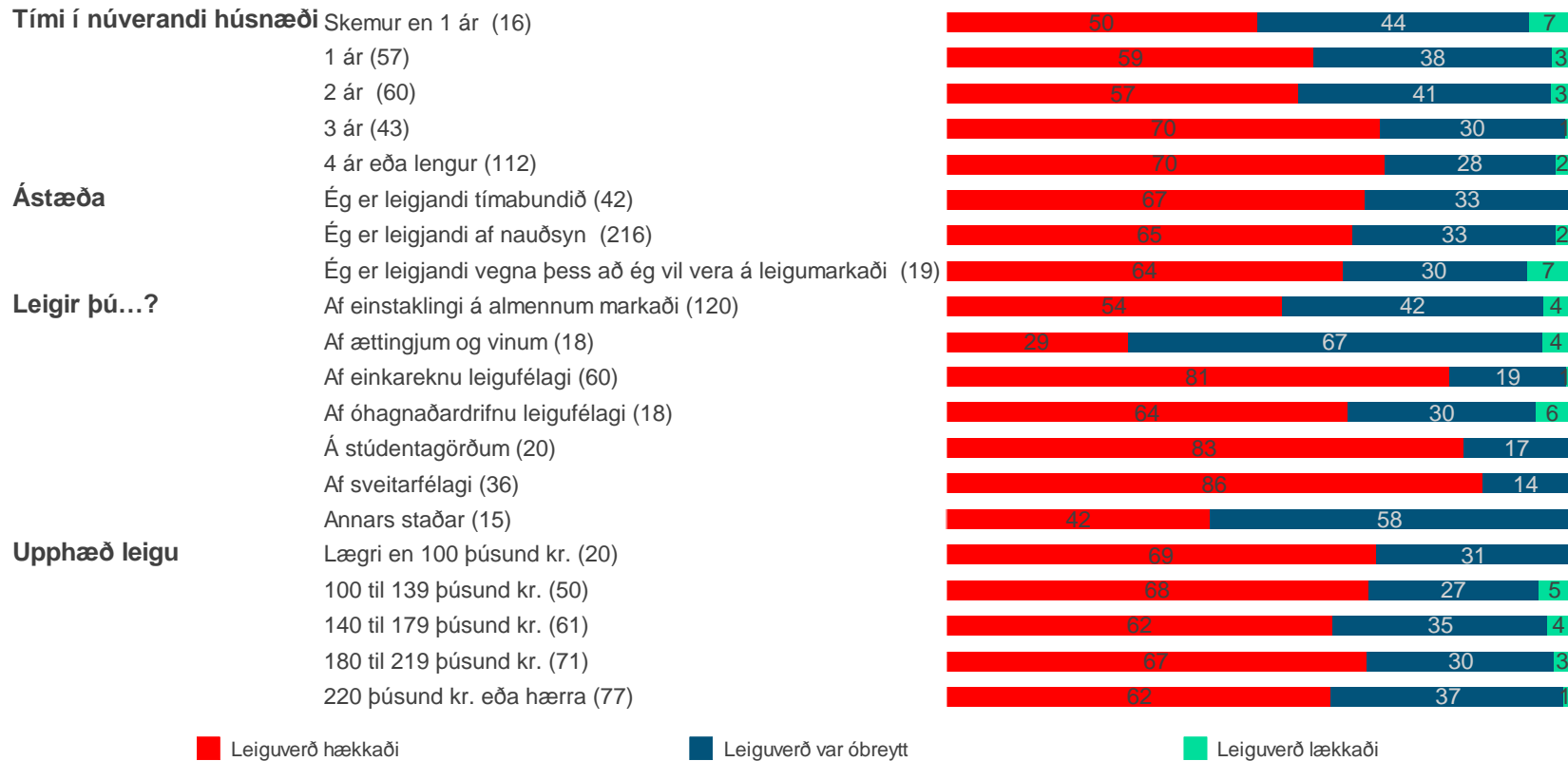


Hækkaði, lækkaði eða var leiguverð óbreytt við endurnýjun samnings, síðast þegar hann var endurnýjaður?



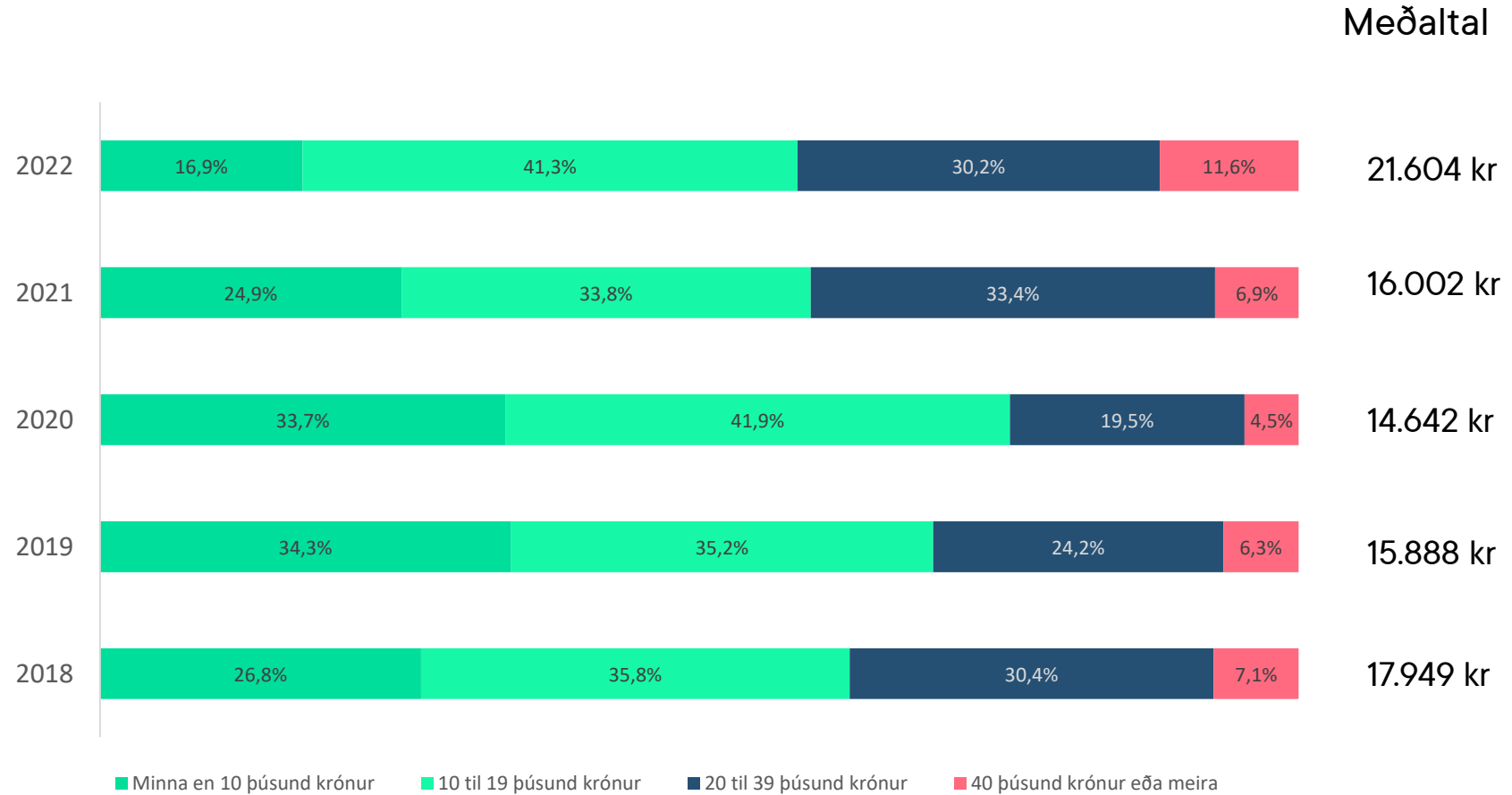
	Leiguverð hækkaði	Leiguverð var óbreytt	Leiguverð lækkaði
Heimilistekjur			
A. Lægri en 400 þúsund	65.1% ----	30.6% ----	4.3% ----
B. 400 til 549 þúsund	63.7% ----	33.3% ----	3.0% ----
C. 550 til 799 þúsund	69.2% ----	30.8% ----	- ----
D. 800 þúsund eða meira	57.8% ----	39.7% ----	2.5% ----
Menntun			
A. Grunnskólapróf eða minna	64.9% ----	33.7% ----	1.4% ----
B. Framhaldsskólapróf eða iðnmenntun	67.0% ----	30.4% --D	2.7% ----
C. Grunnnám í háskóla	68.4% ----	28.0% --D	3.6% ----
D. Framhaldsnám í háskóla	49.9% ----	49.1% -BC-	1.0% ----
Fjárhagur heimilisins			
A. Ég get/við getum safnað talsverðu sparifé	51.6% --D-	40.4% --D-	8.0% ----
B. Ég get/við getum safnað svolitlu sparifé	52.6% --DE	45.7% --DE	1.8% ----
C. Endar ná saman með naumindum	66.0% --D-	32.3% --D-	1.7% ----
D. Ég nota/við notum sparifé til að ná endum saman	88.6% ABC-E	11.4% ABC--	- ----
E. Ég safna/við söfnum skuldum	68.8% -B-D-	28.8% -B--	2.4% ----
Húsnæðisöryggi			
A. Sammála	61.4% --C	37.1% --C	1.5% ---
B. Hvorki né	56.3% --C	39.0% --C	4.6% ---
C. Ósammála	74.4% AB-	21.6% AB-	4.0% ---

Hækkaði, lækkaði eða var leiguverð óbreytt við endurnýjun samnings, síðast þegar hann var endurnýjaður?

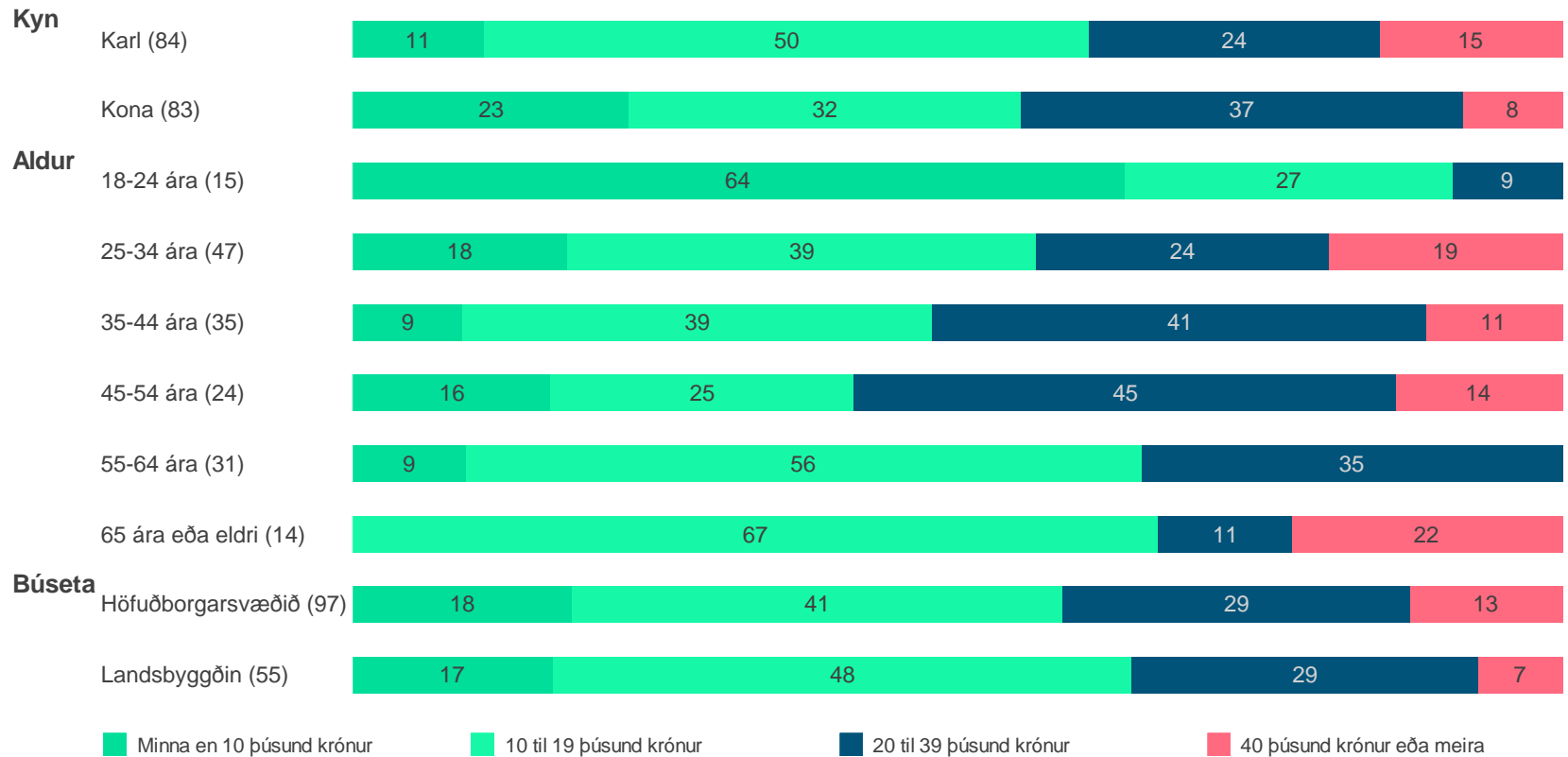


	Leiguverð hækkaði	Leiguverð var óbreytt	Leiguverð lækkaði
Tími í núverandi húsnæði			
A. Skemur en 1 ár	49.8%	43.7%	6.5%
B. 1 ár	58.9%	38.3%	2.8%
C. 2 ár	56.5%	40.5%	3.0%
D. 3 ár	69.5%	29.6%	0.9%
E. 4 ár eða lengur	70.2%	27.5%	2.3%
Ástæða			
A. Ég er leigjandi tímabundið	66.9%	33.1%	-
B. Ég er leigjandi af nauðsyn	65.2%	32.5%	2.3%
C. Ég er leigjandi vegna þess að ég vil vera á leigumarkaði	63.5%	29.5%	7.0%
Leigir þú...?			
A. Af einstaklingi á almennum markaði	53.7%	42.0%	4.3%
B. Af ættingjum og vinum	29.0%	66.5%	4.4%
C. Af einkareknu leigufélagi	80.6%	18.8%	0.6%
D. Af óhagnaðardrifnu leigufélagi	64.3%	30.1%	5.6%
E. Á stúdentagörðum	82.8%	17.2%	-
F. Af sveitarfélagi	85.9%	14.1%	-
G. Annars staðar	42.2%	57.8%	-
Upphæð leigu			
A. Lægri en 100 þúsund kr.	68.9%	31.1%	-
B. 100 til 139 þúsund kr.	67.6%	27.3%	5.1%
C. 140 til 179 þúsund kr.	61.9%	34.5%	3.6%
D. 180 til 219 þúsund kr.	67.4%	30.0%	2.6%
E. 220 þúsund kr. eða hærra	61.8%	37.2%	1.0%

Um hve mikið hækkaði leigan síðast þegar hann var endurnýjaður?

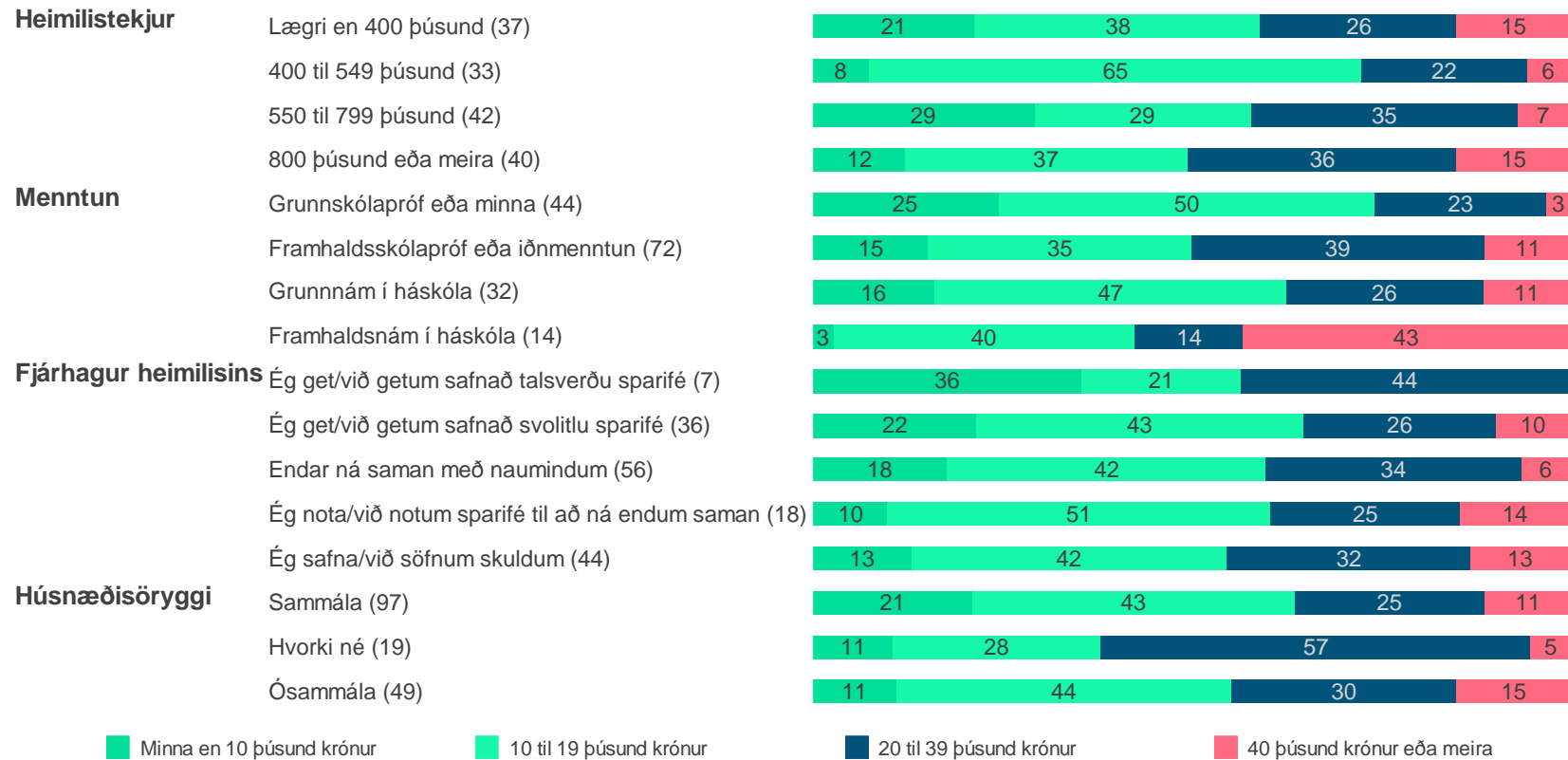


Um hve mikið hækkaði leigan síðast þegar hann var endurnýjaður?



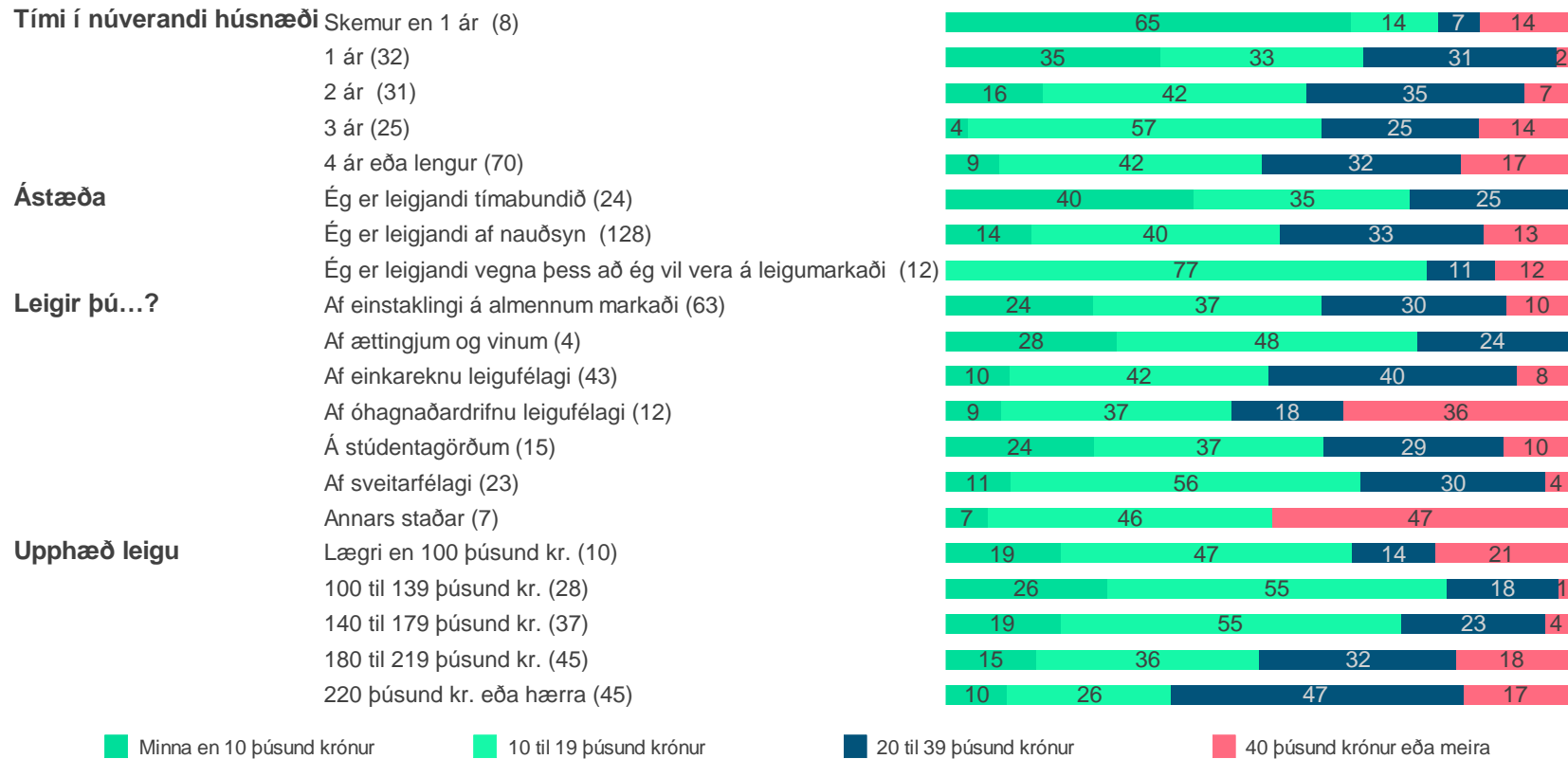
	Meðaltal
Kyn	
A. Karl	21121 --
B. Kona	22083 --
Aldur	
A. 18-24 ára	7143 -BCD-F
B. 25-34 ára	25413 A-----
C. 35-44 ára	19535 A-----
D. 45-54 ára	25680 A-----
E. 55-64 ára	22508 -----
F. 65 ára eða eldri	20013 A-----
Búseta	
A. Höfuðborgarsvæðið	21558 --
B. Landsbyggðin	20575 --

Um hve mikið hækkaði leigan síðast þegar hann var endurnýjaður?



	Meðaltal
Heimilistekjur	
A. Lægri en 400 þúsund	26025 ----
B. 400 til 549 þúsund	18575 ----
C. 550 til 799 þúsund	17176 ----
D. 800 þúsund eða meira	24557 ----
Menntun	
A. Grunnskólapróf eða minna	14310 -B-D
B. Framhaldsskólapróf eða iðnmenntun	23616 A---
C. Grunnám í háskóla	24420 ----
D. Framhaldsnám í háskóla	29359 A---
Fjárhagur heimilisins	
A. Ég get/við getum safnað talsverðu sparifé	35162 -----
B. Ég get/við getum safnað svolitlu sparifé	16863 -----
C. Endar ná saman með naumindum	17663 -----
D. Ég nota/við notum sparifé til að ná endum saman	21044 -----
E. Ég safna/við söfnum skuldum	26566 -----
Húsnæðisöryggi	
A. Sammála	18976 ---
B. Hvorki né	21103 ---
C. Ósammála	26922 ---

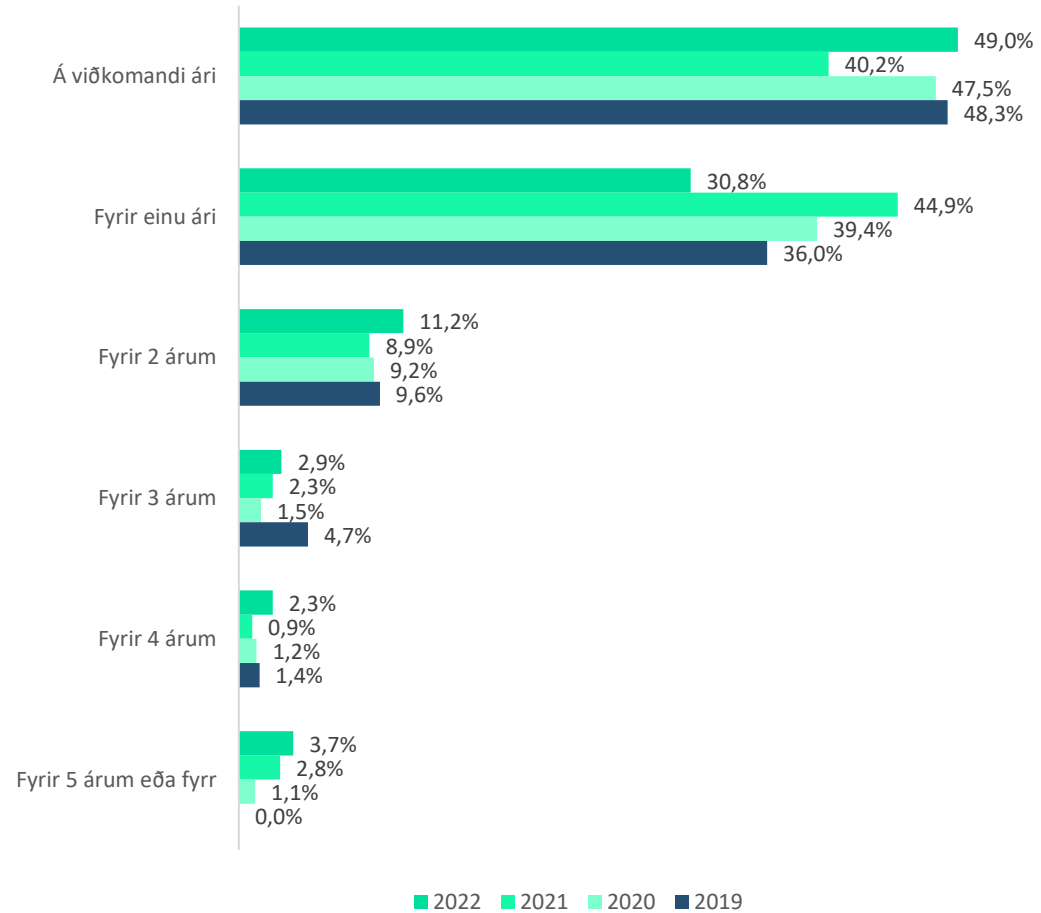
Um hve mikið hækkaði leigan síðast þegar hann var endurnýjaður?



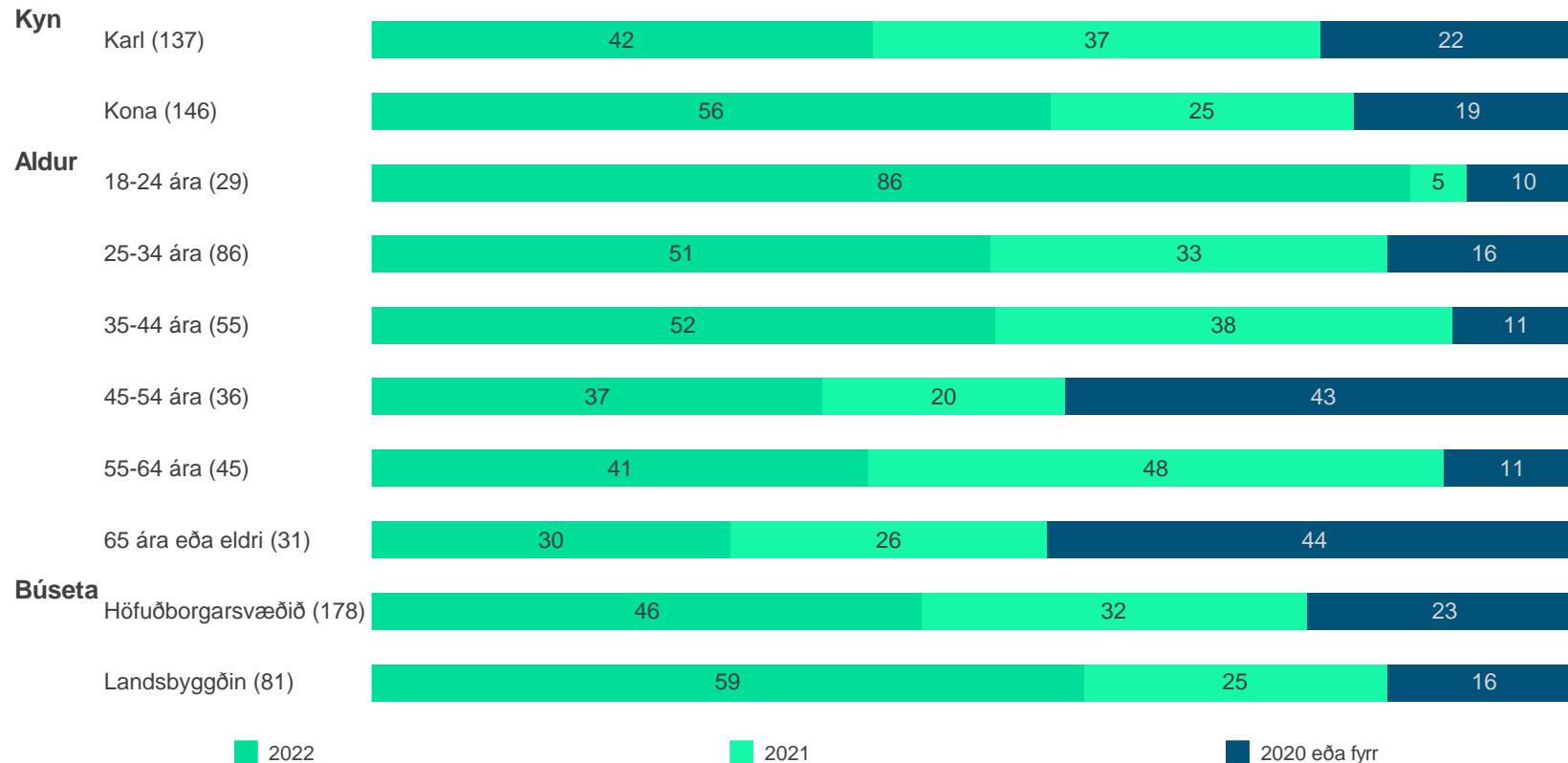
	Meðaltal
Tími í núverandi húsnæði	
A. Skemur en 1 ár	11412 ----
B. 1 ár	12752 --CDE
C. 2 ár	30360 -B---
D. 3 ár	21273 -B---
E. 4 ár eða lengur	22780 -B---
Ástæða	
A. Ég er leigjandi tímabundið	20555 ---
B. Ég er leigjandi af nauðsyn	22306 ---
C. Ég er leigjandi vegna þess að ég vil vera á leigumarkaði	15926 ---
Leigir þú...?	
A. Af einstaklingi á almennum markaði	20456 -----
B. Af ættingjum og vinum	13738 -----
C. Af einkareknu leigufélagi	25364 -----
D. Af óhagnaðardrifnu leigufélagi	23717 -----
E. Á stúdentagörðum	19690 -----
F. Af sveitarfélagi	18323 -----
G. Annars staðar	23886 -----
Upphæð leigu	
A. Lægri en 100 þúsund kr.	18373 -----
B. 100 til 139 þúsund kr.	12965 ---DE
C. 140 til 179 þúsund kr.	15510 ----E
D. 180 til 219 þúsund kr.	29329 -B---
E. 220 þúsund kr. eða hærra	25221 -BC--

Hvaða ár var leigusamningurinn síðast endurnýjaður?

Fjöldi svara	294 100.0%
2022	139 47.1%
2021	87 29.6%
2020	32 10.8%
2019	8 2.8%
2018	7 2.2%
2017 eða fyrr	10 3.6%
Veit ekki	8 2.6%
Vil ekki svara	4 1.3%

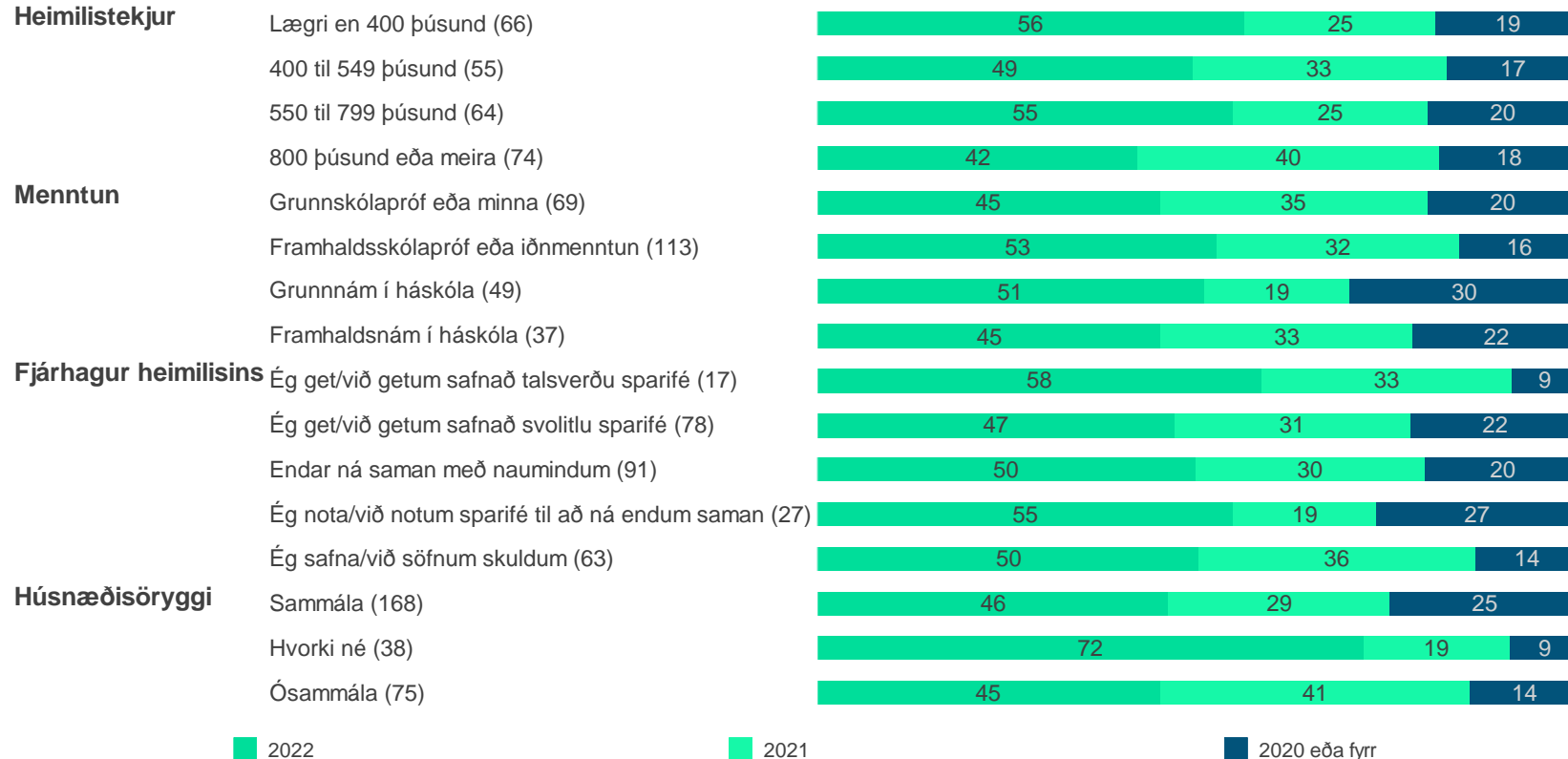


Hvaða ár var leigusamningurinn síðast endurnýjaður?



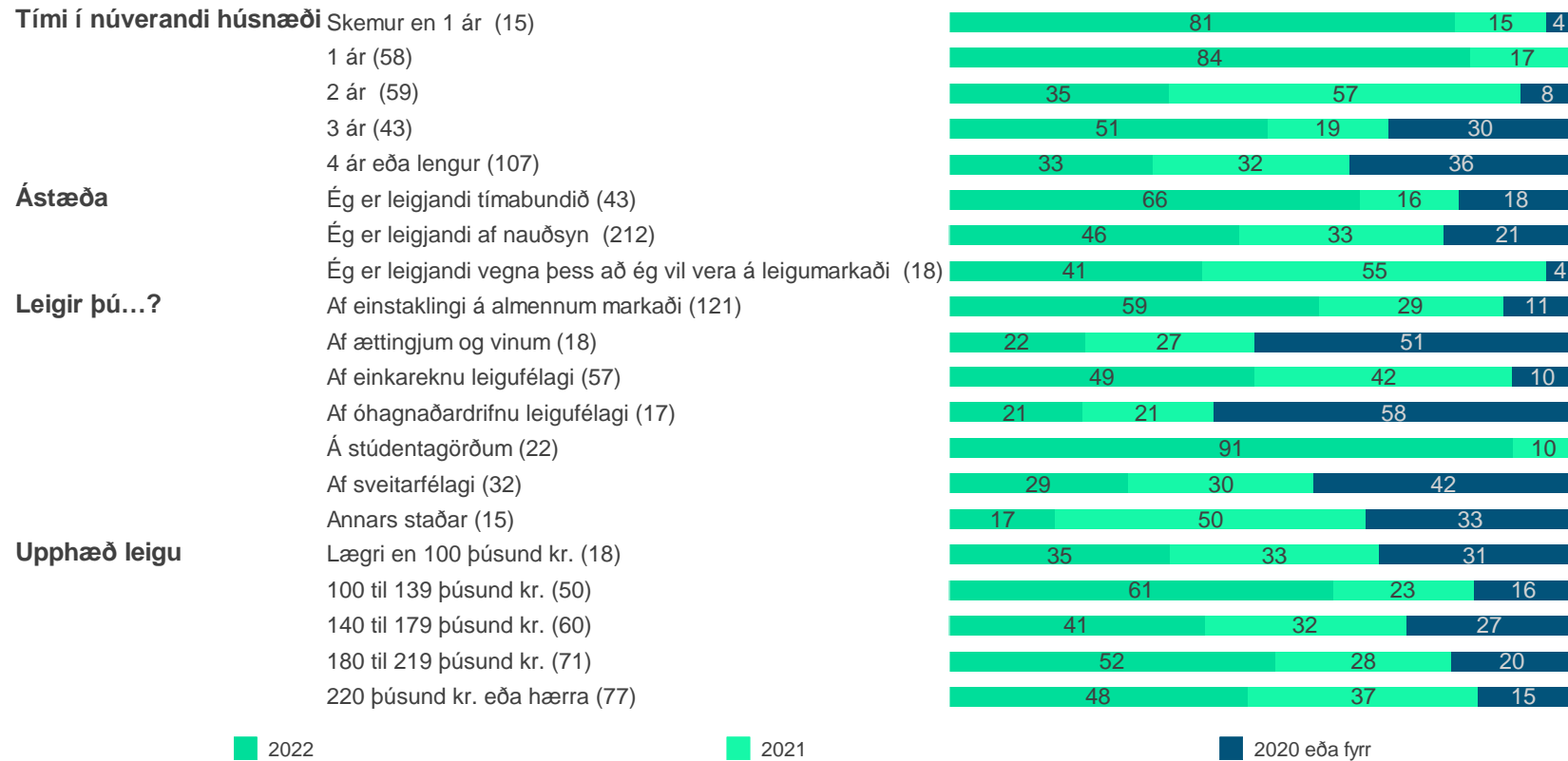
	2022	2021	2020 eða fyrr
Kyn			
A. Karl	41.5% -B	37.0% -B	21.6% --
B. Kona	56.2% A-	25.1% A-	18.8% --
Aldur			
A. 18-24 ára	85.8% -BCDEF	4.7% -BC-EF	9.5% ---D-F
B. 25-34 ára	51.2% A---F	32.7% A----	16.0% ---D-F
C. 35-44 ára	51.5% A---F	37.8% A----	10.7% ---D-F
D. 45-54 ára	37.3% A----	20.0% ----E-	42.7% ABC-E-
E. 55-64 ára	41.1% A----	47.5% A--D--	11.4% ---D-F
F. 65 ára eða eldri	29.7% ABC---	26.2% A----	44.1% ABC-E-
Búseta			
A. Höfuðborgarsvæðið	45.5% -B	31.8% --	22.7% --
B. Landsbyggðin	58.9% A-	25.0% --	16.1% --

Hvaða ár var leigusamningurinn síðast endurnýjaður?



	2022	2021	2020 eða fyrr
Heimilistekjur			
A. Lægri en 400 þúsund	56.1% ----	25.0% ----	18.9% ----
B. 400 til 549 þúsund	49.2% ----	33.4% ----	17.4% ----
C. 550 til 799 þúsund	54.6% ----	25.4% ----	20.0% ----
D. 800 þúsund eða meira	42.1% ----	39.5% ----	18.4% ----
Menntun			
A. Grunnskólapróf eða minna	45.0% ----	34.9% ----	20.0% ----
B. Framhaldsskólapróf eða iðnmenntun	52.5% ----	31.9% ----	15.7% --C-
C. Grunnám í háskóla	50.7% ----	19.2% ----	30.1% -B--
D. Framhaldsnám í háskóla	45.1% ----	33.0% ----	21.9% ----
Fjárhagur heimilisins			
A. Ég get/við getum safnað talsverðu sparifé	58.3% ----	32.8% ----	8.9% ----
B. Ég get/við getum safnað svolitlu sparifé	46.9% ----	31.0% ----	22.2% ----
C. Endar ná saman með naumindum	49.6% ----	30.2% ----	20.2% ----
D. Ég nota/við notum sparifé til að ná endum saman	54.6% ----	18.7% ----	26.7% ----
E. Ég safna/við söfnum skuldum	50.1% ----	36.3% ----	13.6% ----
Húsnæðisöryggi			
A. Sammála	46.1% -B-	29.0% ---	24.9% -B-
B. Hvorki né	71.8% A-C	19.2% --C	9.1% A--
C. Ósammála	45.0% -B-	40.6% -B-	14.4% ---

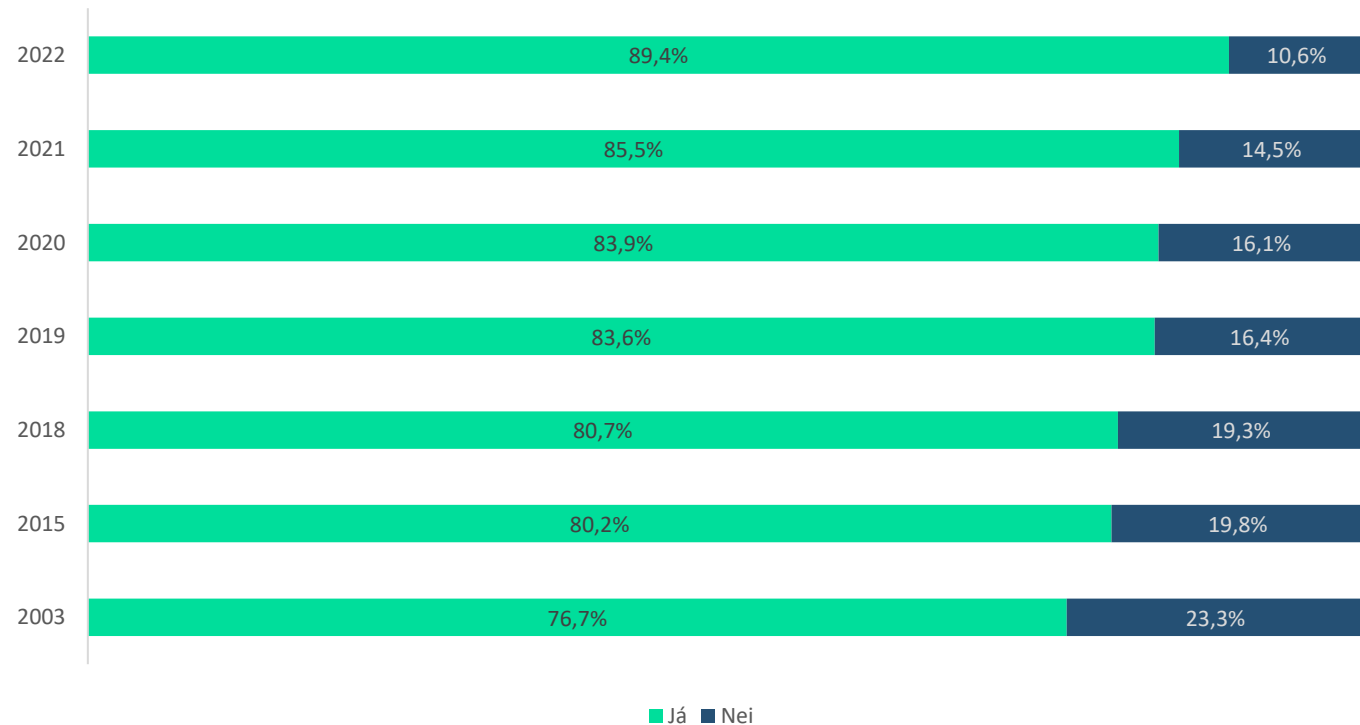
Hvaða ár var leigusamningurinn síðast endurnýjaður?




	2022	2021	2020 eða fyrr
Tími í núverandi húsnæði			
A. Skemur en 1 ár	81.1% --CDE	14.6% --C--	4.3% ---DE
B. 1 ár	83.5% --CDE	16.5% --C-E	- --CDE
C. 2 ár	35.2% AB--	56.5% AB-DE	8.3% -B-DE
D. 3 ár	51.1% AB-E	19.3% --C--	29.6% ABC--
E. 4 ár eða lengur	32.5% AB-D-	31.5% -BC--	35.9% ABC--
Ástæða			
A. Ég er leigjandi tímabundið	65.8% -B-	15.9% -BC	18.3% ---
B. Ég er leigjandi af nauðsyn	46.4% A--	32.8% A--	20.8% ---
C. Ég er leigjandi vegna þess að ég vil vera á leigumarkaði	40.5% ---	55.3% A--	4.2% ---
Leigir þú...?			
A. Af einstaklingi á almennum markaði	59.3% -B-DEFG	29.4% -----	11.3% -B-D-FG
B. Af ættingjum og vinum	21.7% A-C-E--	27.1% -----	51.2% A-C-E--
C. Af einkareknu leigufélagi	48.8% -B-DE-G	41.5% ---E--	9.7% -B-D-FG
D. Af óhagnaðardrifnu leigufélagi	21.3% A-C-E--	21.1% -----	57.6% A-C-E--
E. Á stúdentagörðum	90.5% ABCD-FG	9.5% --C--G	- -B-D-FG
F. Af sveitarfélagi	28.7% A--E--	29.8% -----	41.6% A-C-E--
G. Annars staðar	17.0% A-C-E--	49.8% ---E--	33.2% A-C-E--
Upphæð leigu			
A. Lægri en 100 þúsund kr.	35.4% ----	33.3% ----	31.2% ----
B. 100 til 139 þúsund kr.	61.4% --C--	22.6% ----	16.0% ----
C. 140 til 179 þúsund kr.	40.9% -B---	32.3% ----	26.7% ----
D. 180 til 219 þúsund kr.	52.3% ----	28.1% ----	19.6% ----
E. 220 þúsund kr. eða hærra	47.8% ----	36.9% ----	15.2% ----

Er skriflegur leigusamningur í gildi núna?

Fjöldi svara	741 100.0%
Já	637 86.0%
Nei	76 10.2%
Veit ekki	12 1.6%
Vil ekki svara	16 2.2%

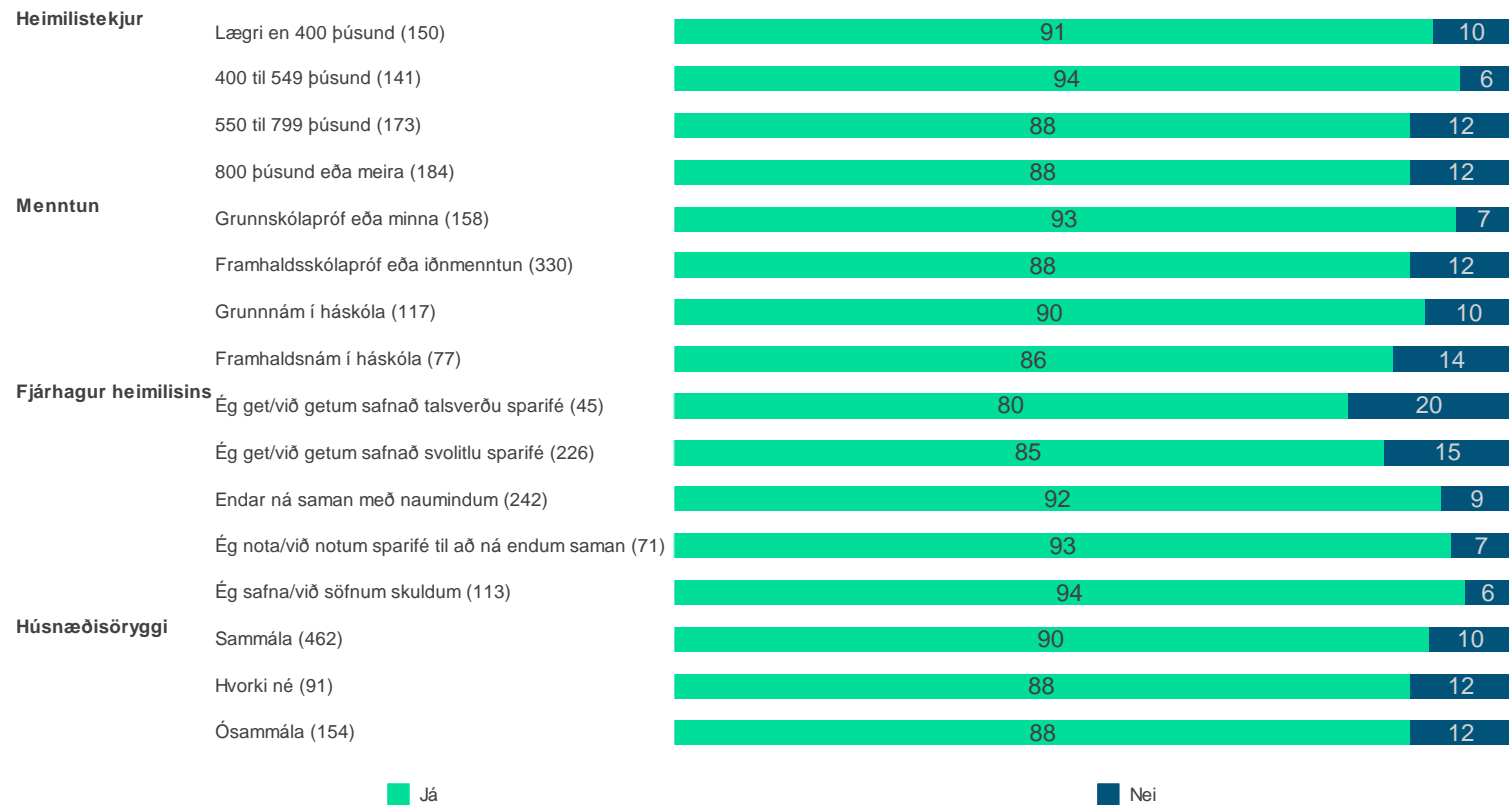


Er skriflegur leigusamningur í gildi núna?



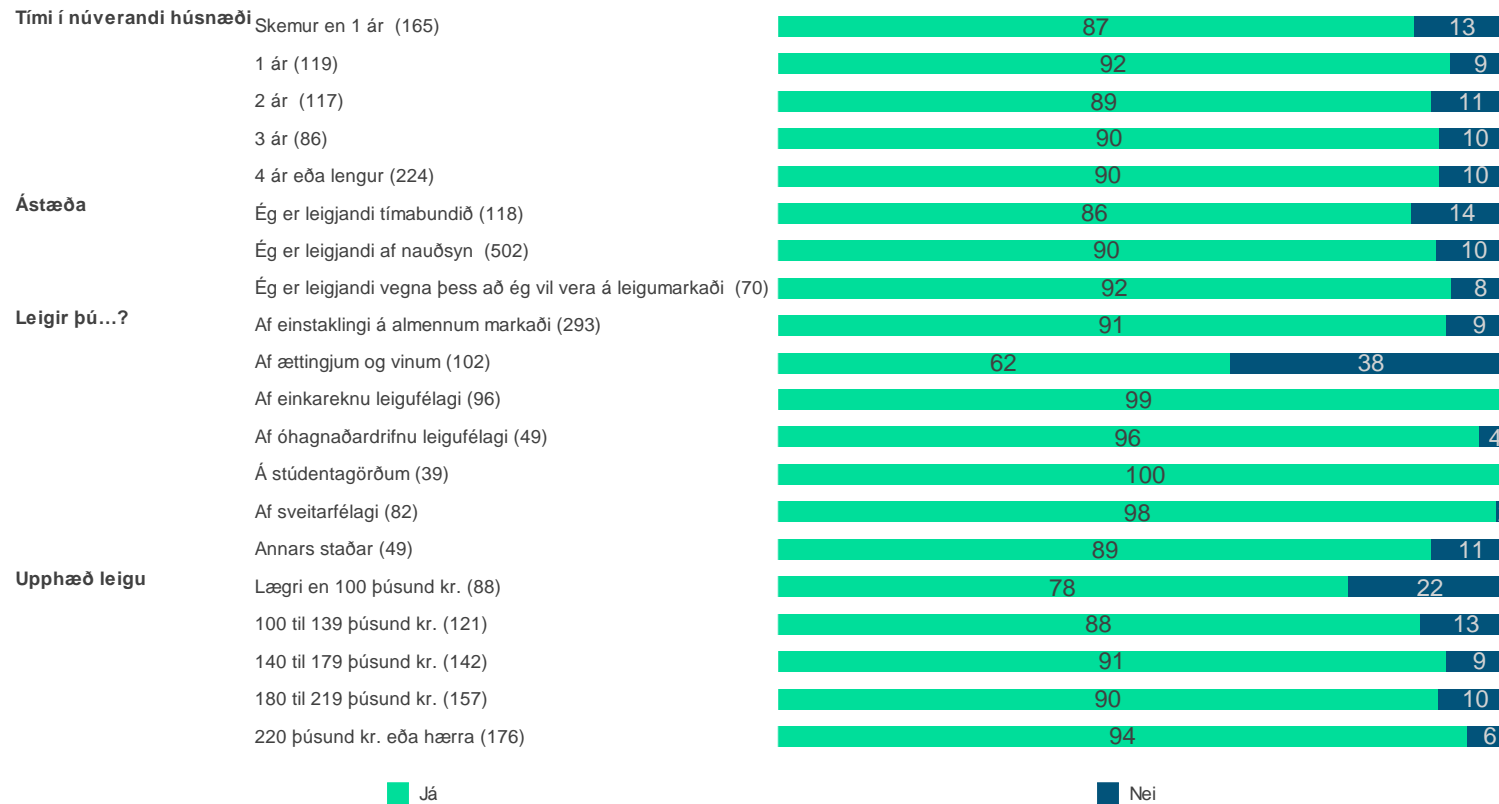
	Já	Nei
Kyn		
A. Karl	89.1% --	10.9% --
B. Kona	89.6% --	10.4% --
Aldur		
A. 18-24 ára	88.1% ----F	11.9% ----F
B. 25-34 ára	88.9% ----F	11.1% ----F
C. 35-44 ára	90.2% -----	9.8% -----
D. 45-54 ára	82.3% ----EF	17.7% ----EF
E. 55-64 ára	93.1% ---D--	6.9% ---D--
F. 65 ára eða eldri	96.4% AB-D--	3.6% AB-D--
Búseta		
A. Höfuðborgarsvæðið	89.6% --	10.4% --
B. Landsbyggðin	92.6% --	7.4% --

Er skriflegur leigusamningur í gildi núna?



	Já	Nei
Heimilistekjur		
A. Lægri en 400 þúsund	90.5% ----	9.5% ----
B. 400 til 549 þúsund	93.8% ----	6.2% ----
C. 550 til 799 þúsund	87.9% ----	12.1% ----
D. 800 þúsund eða meira	87.9% ----	12.1% ----
Menntun		
A. Grunnskólapróf eða minna	93.3% ----	6.7% ----
B. Framhaldsskólapróf eða iðnenntun	87.9% ----	12.1% ----
C. Grunnám í háskóla	89.6% ----	10.4% ----
D. Framhaldsnám í háskóla	85.7% ----	14.3% ----
Fjárhagur heimilisins		
A. Ég get/við getum safnað talsverðu sparifé	80.3% --CDE	19.7% --CDE
B. Ég get/við getum safnað svolitlu sparifé	84.6% --C-E	15.4% --C-E
C. Endar ná saman með naumindum	91.5% AB---	8.5% AB---
D. Ég nota/við notum sparifé til að ná endum saman	92.7% A----	7.3% A----
E. Ég safna/við söfnum skuldum	94.3% AB---	5.7% AB---
Húsnæðisöryggi		
A. Sammála	90.0% ---	10.0% ---
B. Hvorki né	87.8% ---	12.2% ---
C. Ósammála	87.9% ---	12.1% ---

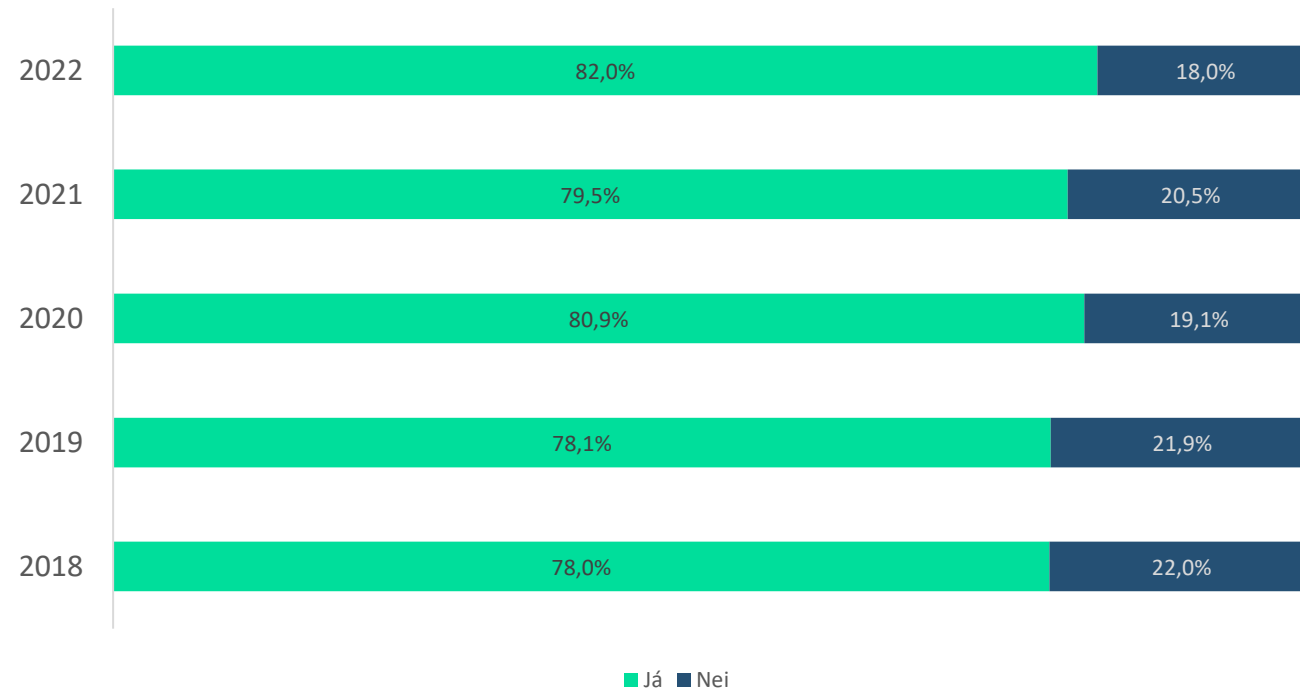
Er skriflegur leigusamningur í gildi núna?




	Já	Nei
Tími í núverandi húsnæði		
A. Skemur en 1 ár	86.6% ----	13.4% ----
B. 1 ár	91.5% ----	8.5% ----
C. 2 ár	89.0% ----	11.0% ----
D. 3 ár	90.2% ----	9.8% ----
E. 4 ár eða lengur	90.1% ----	9.9% ----
Ástæða		
A. Ég er leigjandi tímabundið	86.3% ---	13.7% ---
B. Ég er leigjandi af nauðsyn	89.8% ---	10.2% ---
C. Ég er leigjandi vegna þess að ég vil vera á leigumarkaði	91.7% ---	8.3% ---
Leigir þú...?		
A. Af einstaklingi á almennum markaði	91.0% -BC--F-	9.0% -BC--F-
B. Af ættingjum og vinum	61.7% A-CDEFG	38.3% A-CDEFG
C. Af einkareknu leigufélagi	98.5% AB---G	1.5% AB---G
D. Af óhagnaðardrifnu leigufélagi	95.6% -B----	4.4% -B----
E. Á stúdentagörðum	100.0% -B---G	- -B---G
F. Af sveitarfélagi	98.0% AB---G	2.0% AB---G
G. Annars staðar	89.1% -BC-EF-	10.9% -BC-EF-
Upphæð leigu		
A. Lægri en 100 þúsund kr.	77.7% --CDE	22.3% --CDE
B. 100 til 139 þúsund kr.	87.5% ---E	12.5% ---E
C. 140 til 179 þúsund kr.	91.0% A----	9.0% A----
D. 180 til 219 þúsund kr.	89.9% A----	10.1% A----
E. 220 þúsund kr. eða hærra	94.0% AB---	6.0% AB---

Hefur leigusamningnum verið þinglýst?

Fjöldi svara	637 100.0%
Já	481 75.5%
Nei	105 16.5%
Veit ekki	51 8.0%
Vil ekki svara	- -



Hefur leigusamningnum verið þinglýst?



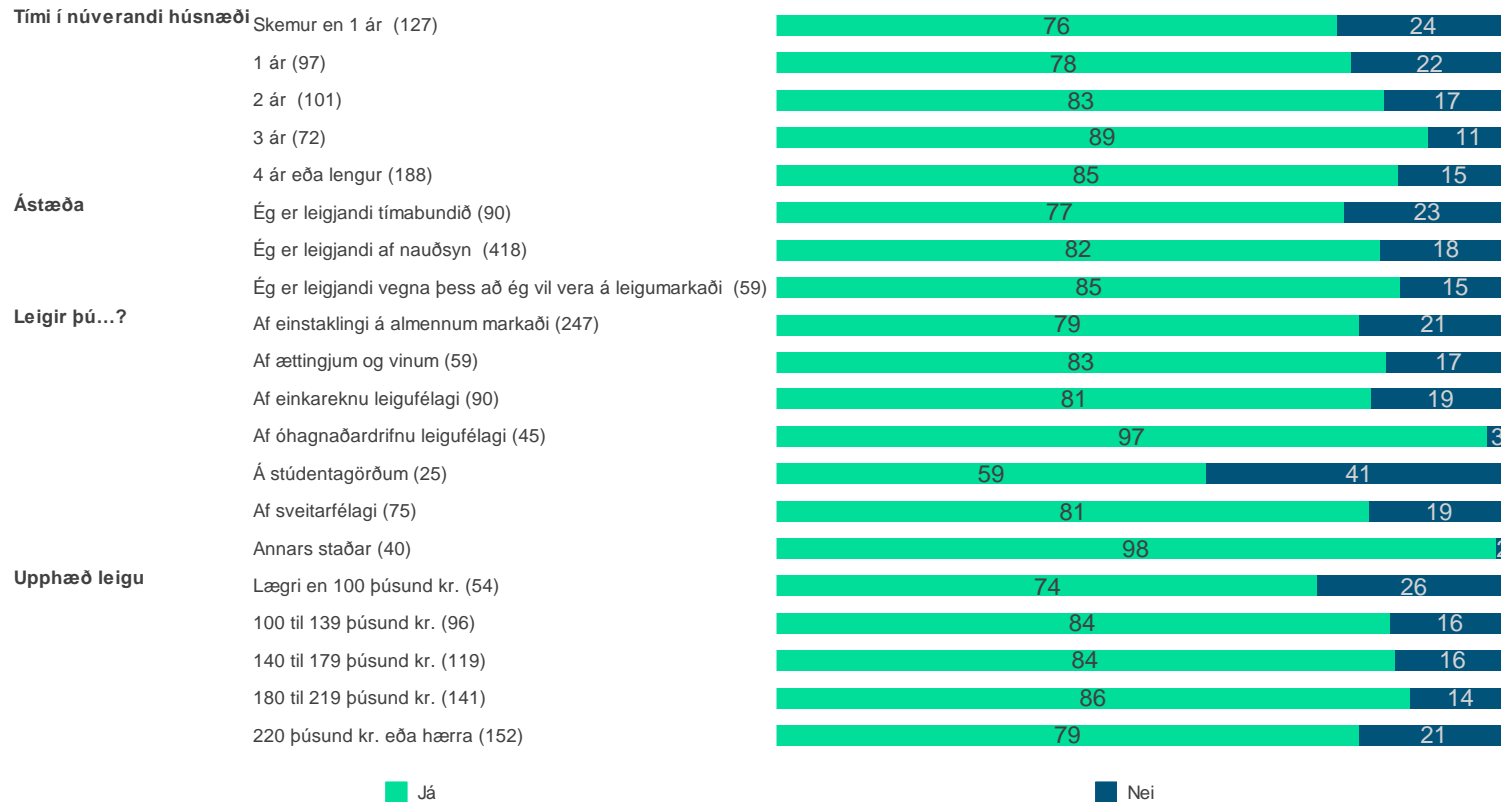
	Já	Nei
Kyn		
A. Karl	79.8% --	20.2% --
B. Kona	84.3% --	15.7% --
Aldur		
A. 18-24 ára	76.1% -----	23.9% -----
B. 25-34 ára	82.9% -----	17.1% -----
C. 35-44 ára	87.3% -----	12.7% -----
D. 45-54 ára	80.5% -----	19.5% -----
E. 55-64 ára	81.5% -----	18.5% -----
F. 65 ára eða eldri	80.0% -----	20.0% -----
Búseta		
A. Höfuðborgarsvæðið	76.9% -B	23.1% -B
B. Landsbyggðin	93.7% A-	6.3% A-

Hefur leigusamningnum verið þinglýst?



	Já	Nei
Heimilistekjur		
A. Lægri en 400 þúsund	88.8% ---D	11.2% ---D
B. 400 til 549 þúsund	83.8% ----	16.2% ----
C. 550 til 799 þúsund	83.7% ----	16.3% ----
D. 800 þúsund eða meira	76.8% A---	23.2% A---
Menntun		
A. Grunnskólapróf eða minna	85.5% ----	14.5% ----
B. Framhaldsskólapróf eða iðnmenntun	80.9% ----	19.1% ----
C. Grunnnám í háskóla	75.4% ----	24.6% ----
D. Framhaldsnám í háskóla	86.1% ----	13.9% ----
Fjárhagur heimilisins		
A. Ég get/við getum safnað talsverðu sparifé	84.5% -----	15.5% -----
B. Ég get/við getum safnað svolitlu sparifé	79.5% -----	20.5% -----
C. Endar ná saman með naumindum	86.4% ----E	13.6% ----E
D. Ég nota/við notum sparifé til að ná endum saman	83.3% -----	16.7% -----
E. Ég safna/við söfnum skuldum	75.2% --C--	24.8% --C--
Húsnæðisöryggi		
A. Sammála	85.4% --C	14.6% --C
B. Hvorki né	78.9% ---	21.1% ---
C. Ósammála	74.4% A--	25.6% A--

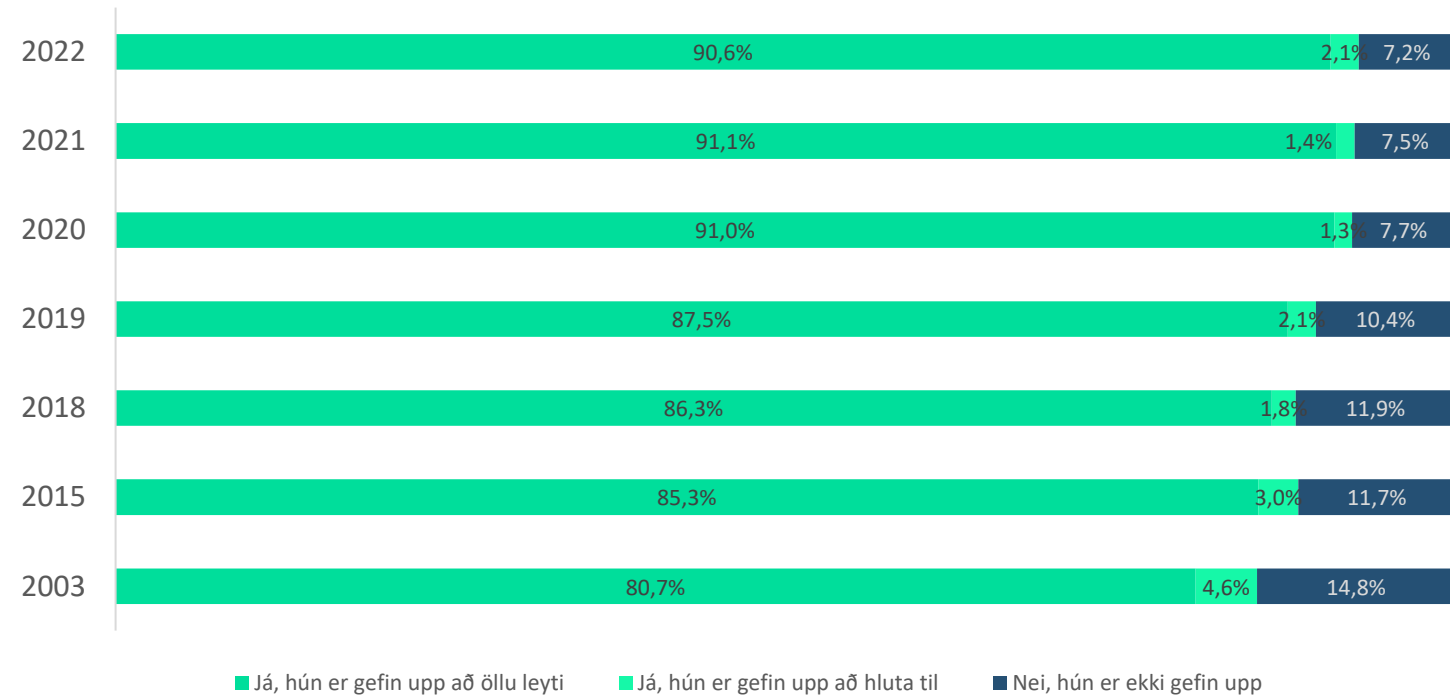
Hefur leigusamningnum verið þinglýst?



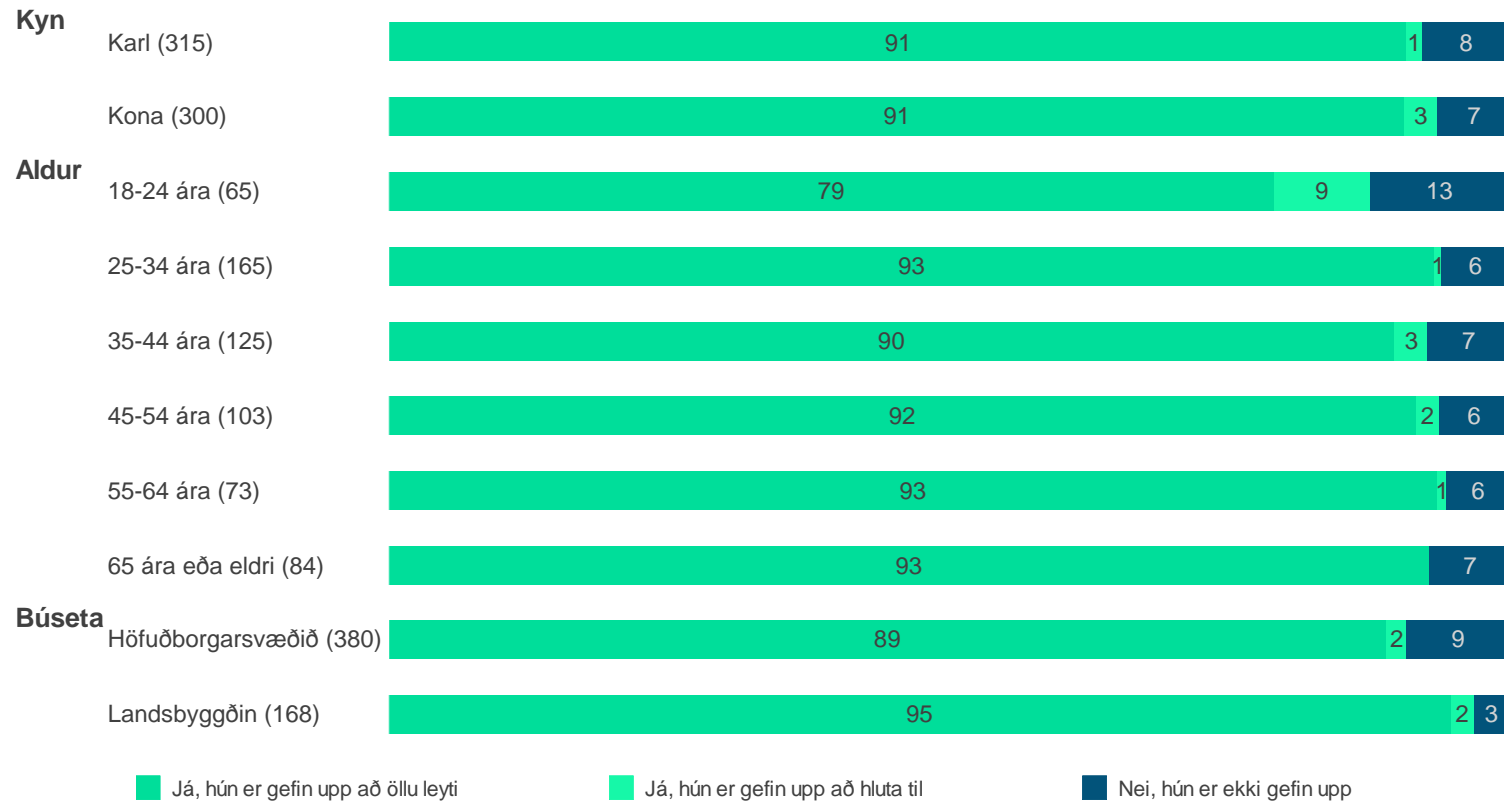
	Já	Nei
Tími í núverandi húsnæði		
A. Skemur en 1 ár	76.4% ---D-	23.6% ---D-
B. 1 ár	78.2% -----	21.8% -----
C. 2 ár	82.9% -----	17.1% -----
D. 3 ár	88.8% A----	11.2% A----
E. 4 ár eða lengur	84.6% -----	15.4% -----
Ástæða		
A. Ég er leigjandi tímabundið	77.3% ---	22.7% ---
B. Ég er leigjandi af nauðsyn	82.3% ---	17.7% ---
C. Ég er leigjandi vegna þess að ég vil vera á leigumarkaði	85.1% ---	14.9% ---
Leigir þú...?		
A. Af einstaklingi á almennum markaði	79.3% ---DE-G	20.7% ---DE-G
B. Af ættingjum og vinum	83.1% ---DE-G	16.9% ---DE-G
C. Af einkareknu leigufélagi	81.1% ---DE-G	18.9% ---DE-G
D. Af óhagnaðardrifnu leigufélagi	96.8% ABC-EF-	3.2% ABC-EF-
E. Á stúdentagörðum	58.7% ABCD-FG	41.3% ABCD-FG
F. Af sveitarfélagi	80.8% ---DE-G	19.2% ---DE-G
G. Annars staðar	98.1% ABC-EF-	1.9% ABC-EF-
Upphæð leigu		
A. Lægri en 100 þúsund kr.	73.8% ---D-	26.2% ---D-
B. 100 til 139 þúsund kr.	83.6% -----	16.4% -----
C. 140 til 179 þúsund kr.	84.3% -----	15.7% -----
D. 180 til 219 þúsund kr.	86.3% A----	13.7% A----
E. 220 þúsund kr. eða hærra	79.3% -----	20.7% -----

Er leigan gefin upp til skatts?

Fjöldi svara	741 100.0%
Já, hún er gefin upp að öllu leyti	557 75.2%
Já, hún er gefin upp að hluta til	13 1.8%
Nei, hún er ekki gefin upp	45 6.0%
Veit ekki	104 14.0%
Vil ekki svara	22 2.9%

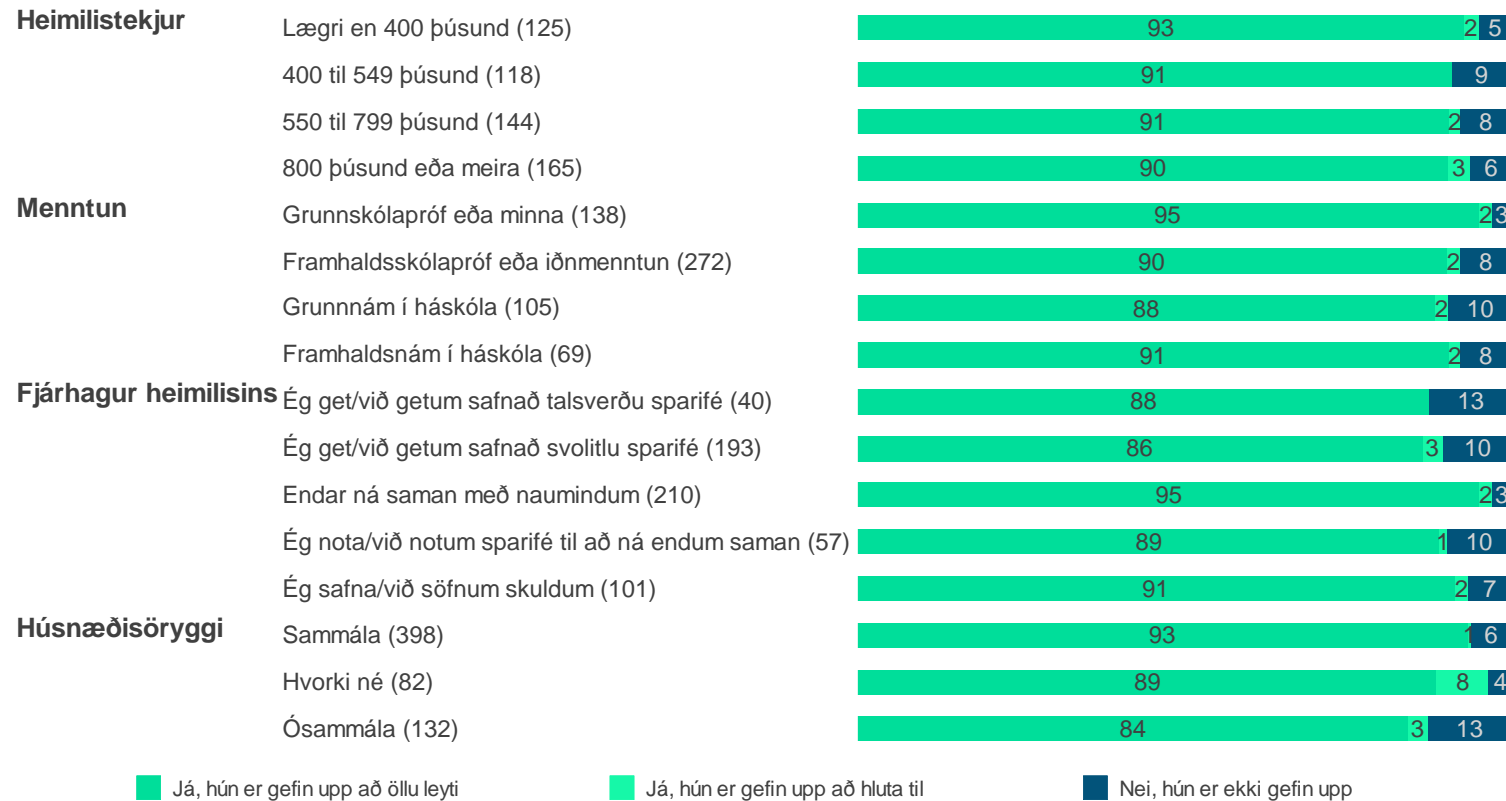


Er leigan gefin upp til skatts?



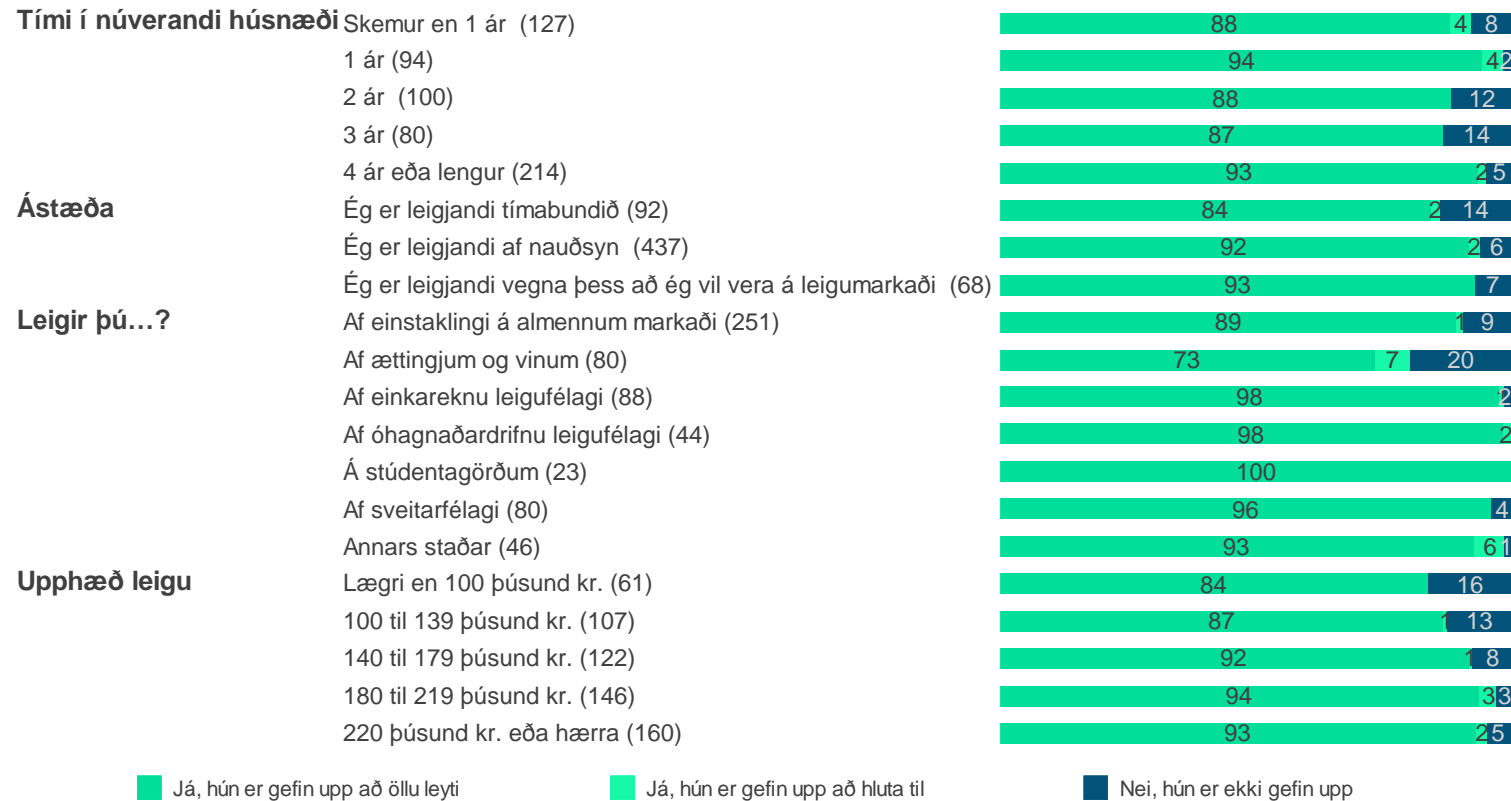
	Já, hún er gefin upp að öllu leyti	Já, hún er gefin upp að hluta til	Nei, hún er ekki gefin upp
Kyn			
A. Karl	90.8% --	1.4% --	7.9% --
B. Kona	90.5% --	2.9% --	6.6% --
Aldur			
A. 18-24 ára	78.9% -BCDEF	8.5% -B--EF	12.6% -----
B. 25-34 ára	93.2% A-----	0.6% A-----	6.2% -----
C. 35-44 ára	89.6% A-----	3.0% -----	7.4% -----
D. 45-54 ára	91.6% A-----	2.0% -----	6.4% -----
E. 55-64 ára	93.3% A-----	0.9% A-----	5.7% -----
F. 65 ára eða eldri	92.7% A-----	- A-----	7.3% -----
Búseta			
A. Höfuðborgarsvæðið	88.8% -B	1.8% --	9.3% -B
B. Landsbyggðin	94.7% A-	2.0% --	3.3% A-

Er leigan gefin upp til skatts?



	Já, hún er gefin upp að öllu leyti	Já, hún er gefin upp að hluta til	Nei, hún er ekki gefin upp
Heimilistekjur			
A. Lægri en 400 þúsund	92.7% ----	2.3% ----	5.0% ----
B. 400 til 549 þúsund	91.0% ----	- --D	9.0% ----
C. 550 til 799 þúsund	90.6% ----	1.5% ----	7.9% ----
D. 800 þúsund eða meira	90.4% ----	3.3% -B--	6.4% ----
Menntun			
A. Grunnskólapróf eða minna	95.0% ----	2.0% ----	2.9% -BC-
B. Framhaldsskólapróf eða iðnmenntun	90.1% ----	2.0% ----	7.9% A---
C. Grunnnám í háskóla	88.3% ----	2.0% ----	9.7% A---
D. Framhaldsnám í háskóla	90.6% ----	1.5% ----	7.9% ----
Fjárhagur heimilisins			
A. Ég get/við getum safnað talsverðu sparifé	87.5% ----	- ----	12.5% --C--
B. Ég get/við getum safnað svolitlu sparifé	86.3% --C--	3.2% ----	10.4% --C--
C. Endar ná saman með naumindum	95.1% -B---	1.9% ----	3.0% AB-D-
D. Ég nota/við notum sparifé til að ná endum saman	88.9% ----	1.1% ----	9.9% --C--
E. Ég safna/við söfnum skuldum	91.4% ----	2.1% ----	6.5% ----
Húsnæðisöryggi			
A. Sammála	93.3% --C	0.6% -BC	6.1% --C
B. Hvorki né	88.5% ---	7.9% A--	3.5% --C
C. Ósammála	84.2% A--	3.1% A--	12.7% AB-

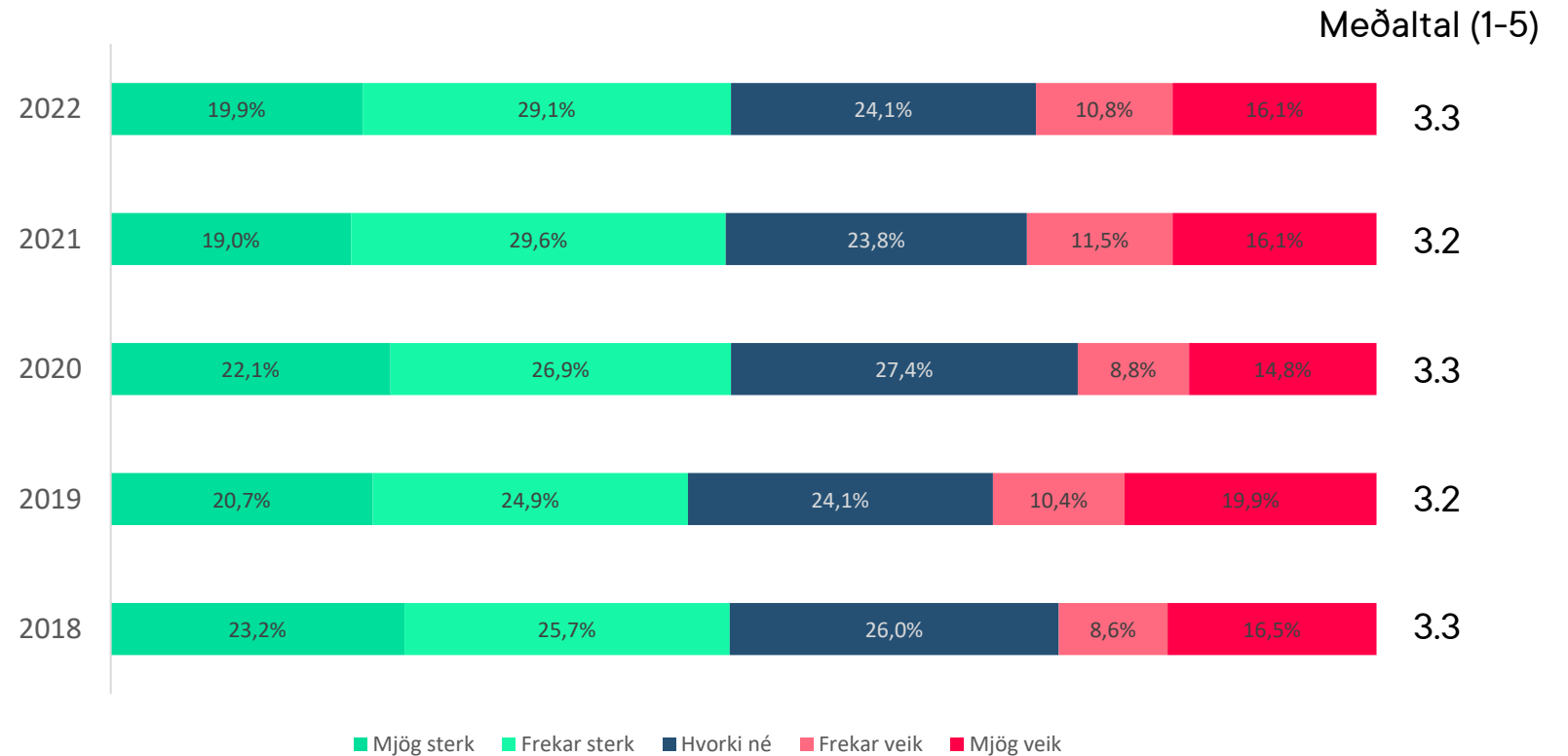
Er leigan gefin upp til skatts?



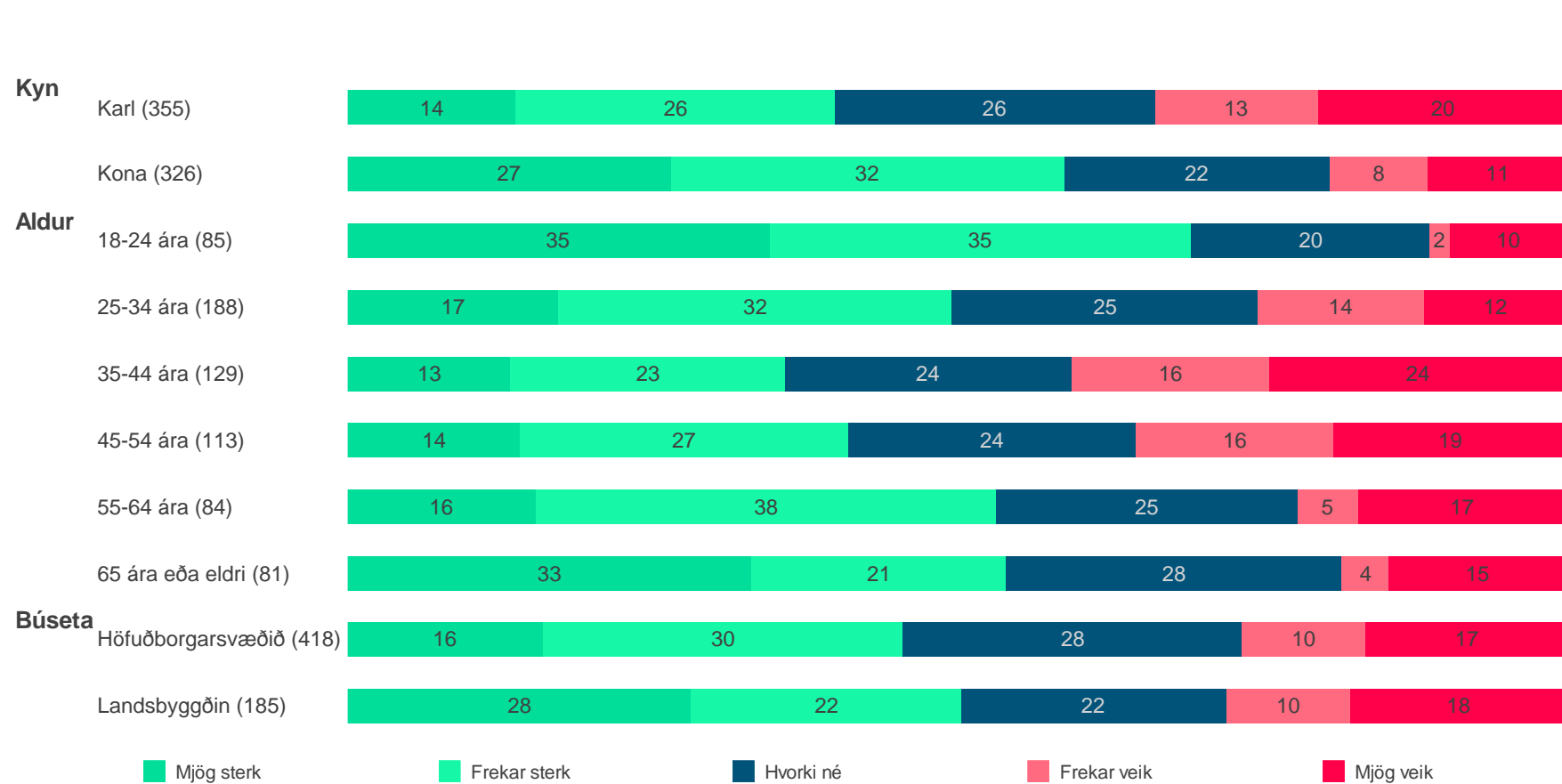
	Já, hún er gefin upp að öllu leyti	Já, hún er gefin upp að hluta til	Nei, hún er ekki gefin upp
Tími í núverandi húsnæði			
A. Skemur en 1 ár	87.8% ----	4.4% --C--	7.8% -B---
B. 1 ár	94.3% ----	4.0% --C--	1.7% A-CD-
C. 2 ár	88.2% ----	- AB---	11.8% -B--E
D. 3 ár	86.5% ----	- ----	13.5% -B--E
E. 4 ár eða lengur	93.3% ----	1.7% ----	4.9% --CD-
Ástæða			
A. Ég er leigjandi tímabundið	84.2% -B-	1.8% ---	14.0% -B-
B. Ég er leigjandi af nauðsyn	91.5% A--	2.4% ---	6.1% A--
C. Ég er leigjandi vegna þess að ég vil vera á leigumarkaði	92.8% ---	- ---	7.2% ---
Leigir þú...?			
A. Af einstaklingi á almennum markaði	89.3% -BC----	1.3% -B----G	9.4% -BCD---
B. Af ættingjum og vinum	73.3% A-CDEFG	6.8% A-C--F-	19.9% A-CDEFG
C. Af einkareknu leigufélagi	97.6% AB----	0.9% -B-----	1.5% AB----
D. Af óhagnaðardrifnu leigufélagi	98.4% -B----	1.6% -----	- AB----
E. Á stúdentagörðum	100.0% -B----	- -----	- -B----
F. Af sveitarfélagi	96.1% -B----	- -B----G	3.9% -B----
G. Annars staðar	92.6% -B----	6.1% A----F-	1.3% -B----
Upphæð leigu			
A. Lægri en 100 þúsund kr.	83.8% ---DE	- ----	16.2% ---DE
B. 100 til 139 þúsund kr.	86.7% ----	0.7% ----	12.6% ---DE
C. 140 til 179 þúsund kr.	91.6% ----	0.8% ----	7.7% ----
D. 180 til 219 þúsund kr.	93.7% A----	3.4% ----	2.9% AB---
E. 220 þúsund kr. eða hærra	93.1% A----	2.1% ----	4.8% AB---

Hversu sterk eða veik telur þú að samningsstaða þín sé gagnvart leigusala þínum?

Fjöldi svara	741 100.0%
Meðaltal (1-5)	3.3
Mjög sterk	135 18.3%
Frekar sterk	198 26.8%
Hvorki né	164 22.1%
Frekar veik	73 9.9%
Mjög veik	110 14.8%
Veit ekki	55 7.4%
Vil ekki svara	6 0.8%

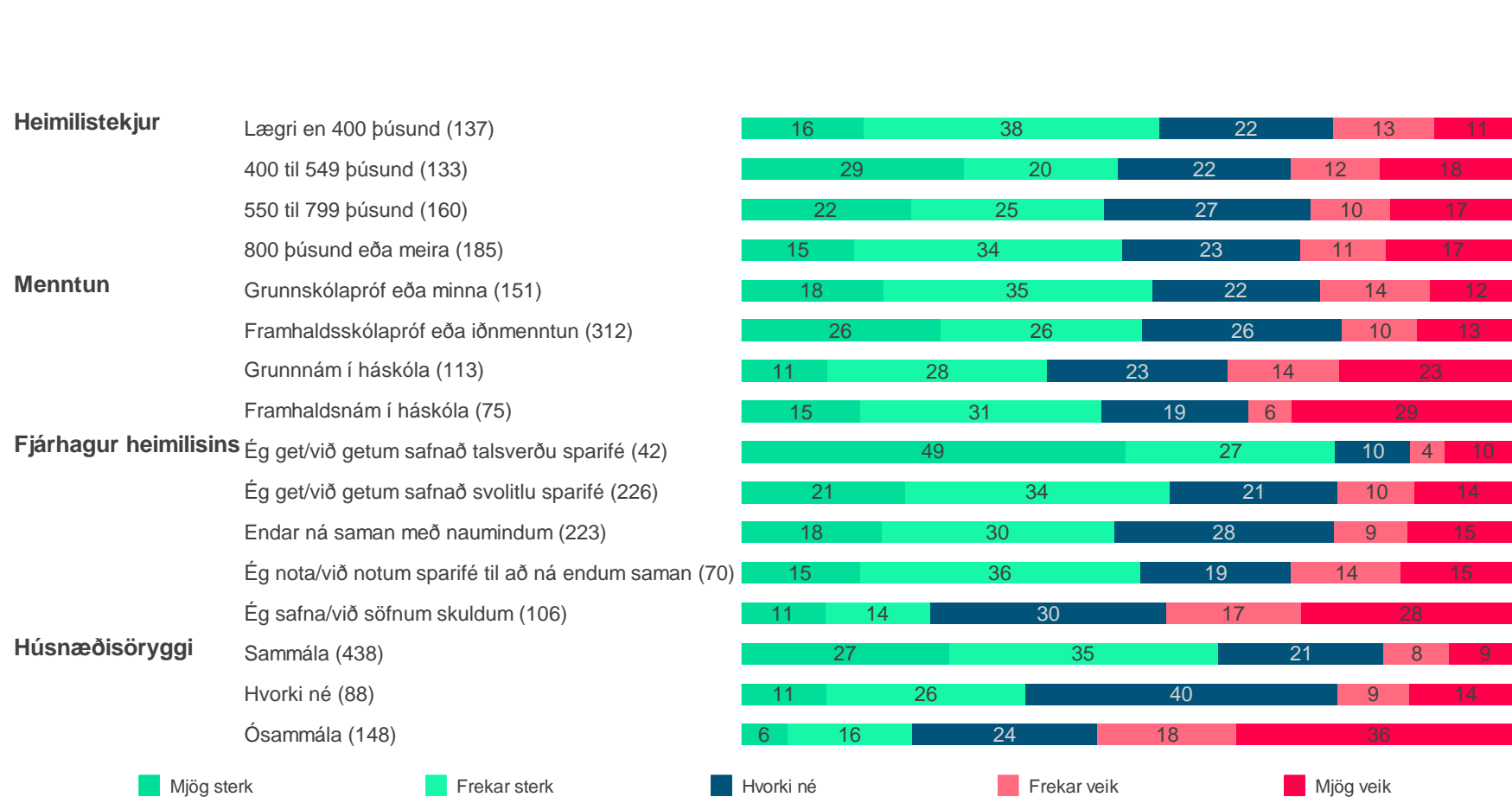


Hversu sterk eða veik telur þú að samningsstaða þín sé gagnvart leigusala þínum?



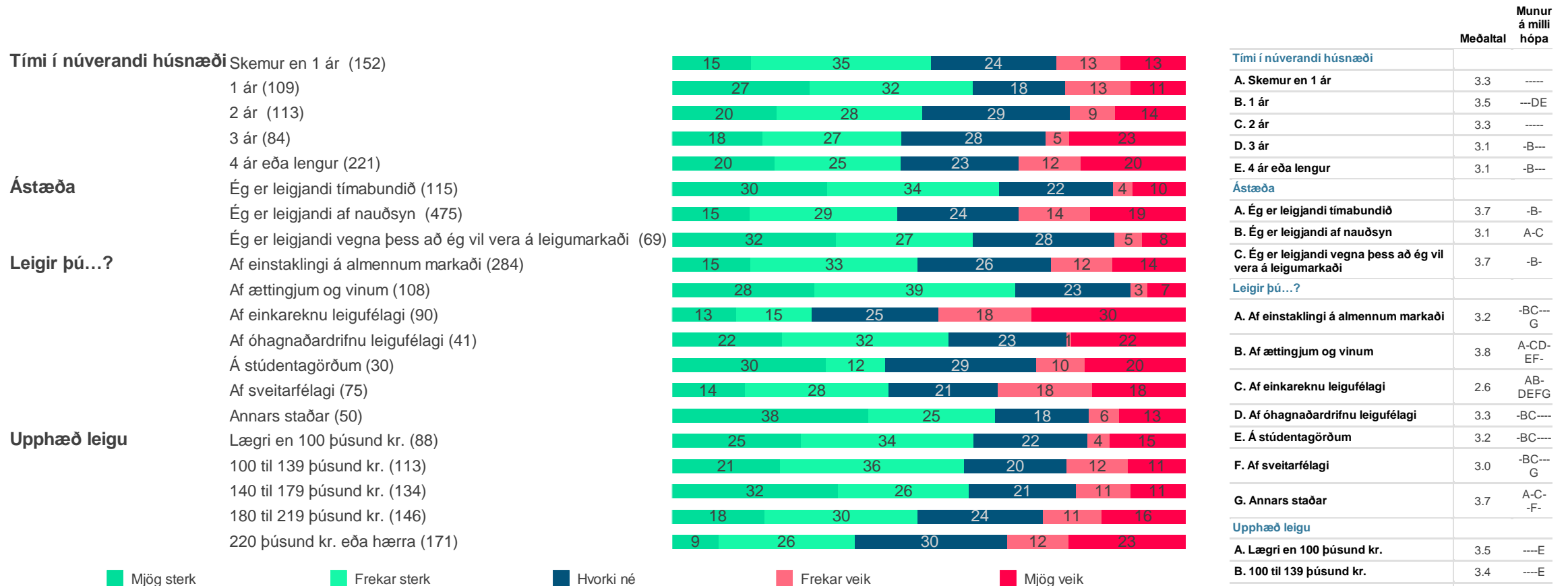
	Meðaltal	Munur á milli hópa
Kyn		
A. Karl	3.0	-B
B. Kona	3.5	A-
Aldur		
A. 18-24 ára	3.8	-BCD-E-
B. 25-34 ára	3.3	A-C---
C. 35-44 ára	2.8	AB--EF
D. 45-54 ára	3.0	A----F
E. 55-64 ára	3.3	A-C---
F. 65 ára eða eldri	3.5	--CD--
Búseta		
A. Höfuðborgarsvæðið	3.2	--
B. Landsbyggðin	3.3	--

Hversu sterk eða veik telur þú að samningsstaða þín sé gagnvart leigusala þínum?



	Meðaltal	Munur á milli hópa
Heimilistekjur		
A. Lægri en 400 þúsund	3.3	----
B. 400 til 549 þúsund	3.3	----
C. 550 til 799 þúsund	3.2	----
D. 800 þúsund eða meira	3.2	----
Menntun		
A. Grunnskólapróf eða minna	3.3	--C-
B. Framhaldsskólapróf eða iðnmenntun	3.4	--CD
C. Grunnnám í háskóla	2.9	AB--
D. Framhaldsnám í háskóla	3.0	-B--
Fjárhagur heimilisins		
A. Ég get/við getum safnað talsverðu sparifé	4.0	-BCD-E
B. Ég get/við getum safnað svolitlu sparifé	3.4	A---E
C. Endar ná saman með naumindum	3.3	A---E
D. Ég nota/við notum sparifé til að ná endum saman	3.2	A---E
E. Ég safna/við söfnum skuldum	2.6	ABC...
Húsnæðisöryggi		
A. Sammála	3.6	-BC
B. Hvorki né	3.1	A-C
C. Ósammála	2.4	AB-

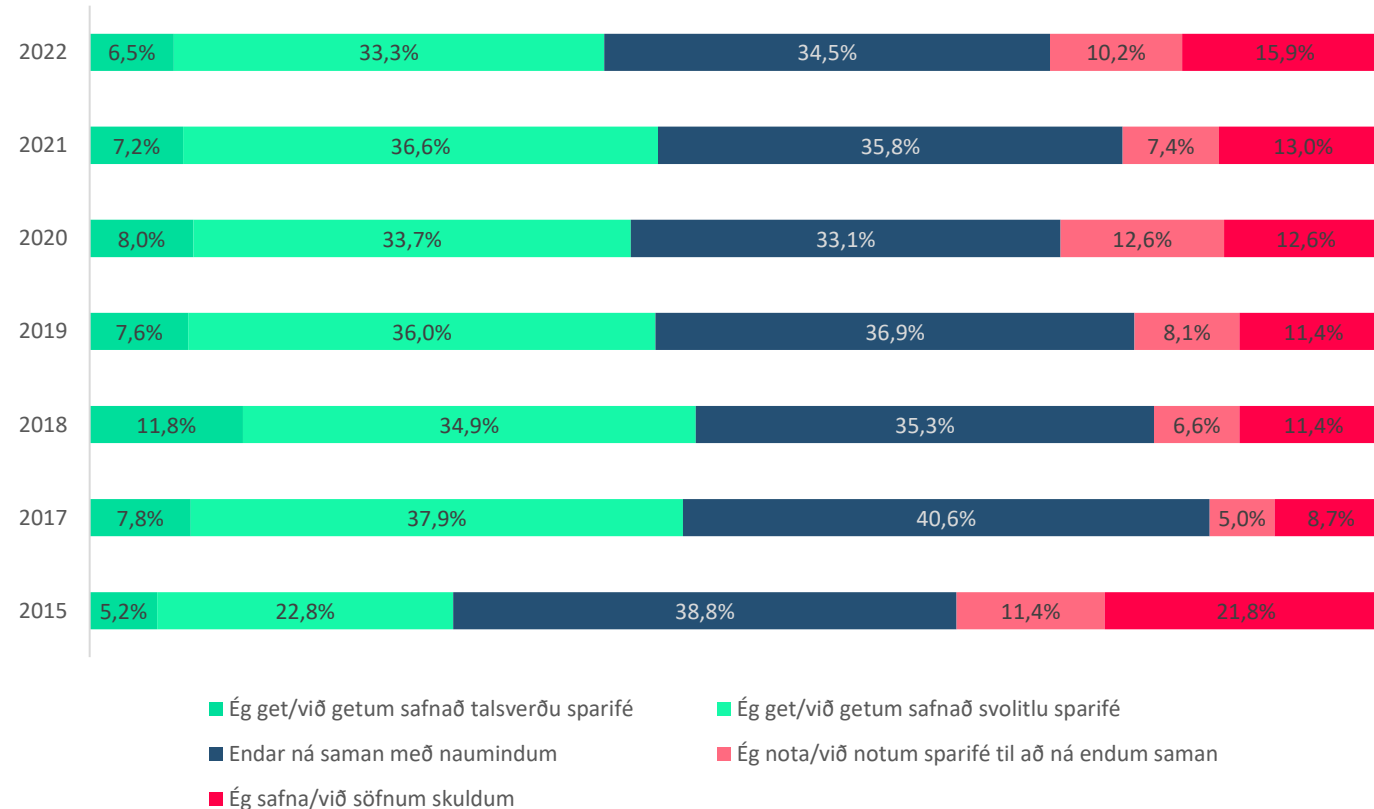
Hversu sterk eða veik telur þú að samningsstaða þín sé gagnvart leigusala þínum?



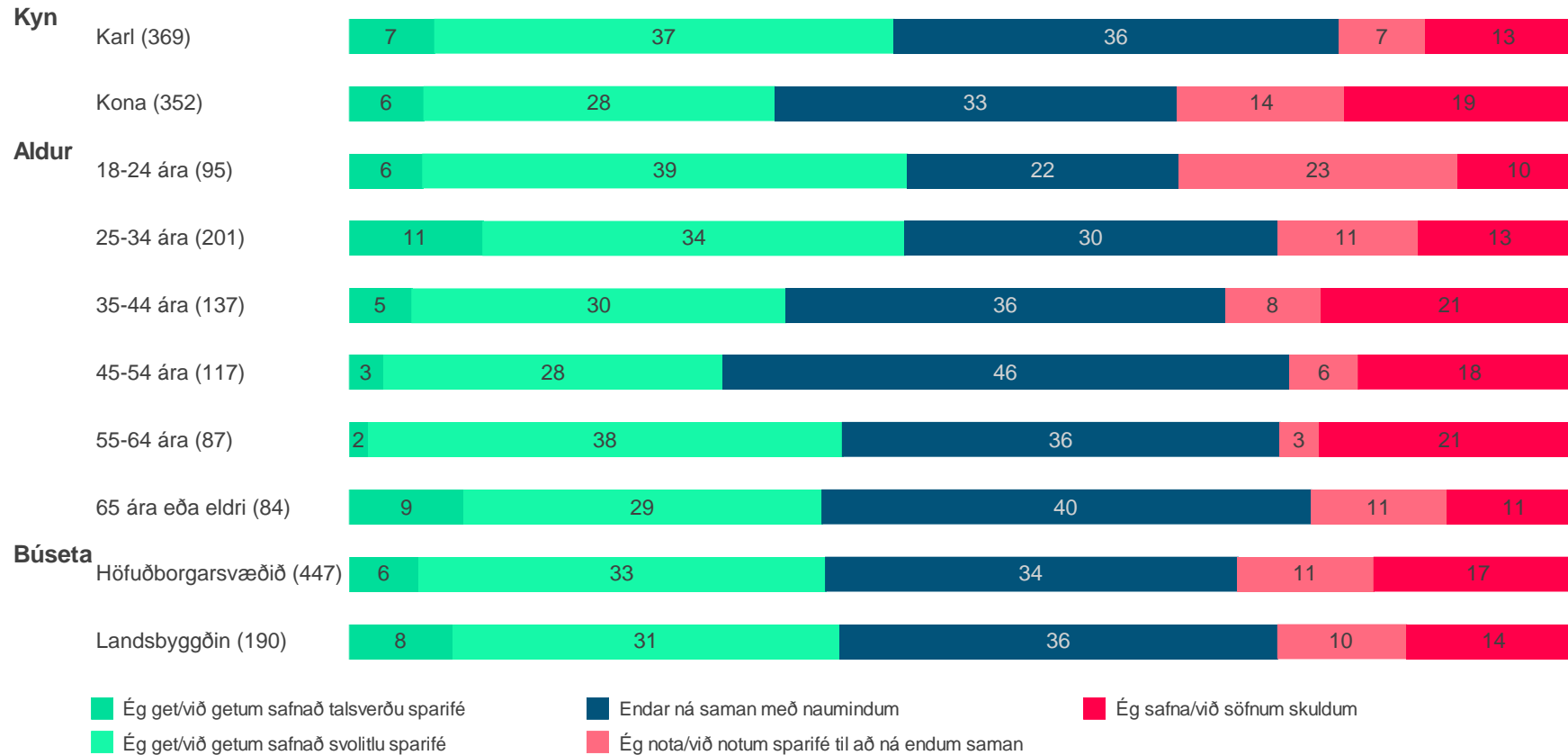
Tími í núverandi húsnæði	Meðaltal	Munur á milli hópa
A. Skemur en 1 ár	3.3	----
B. 1 ár	3.5	---DE
C. 2 ár	3.3	----
D. 3 ár	3.1	-B---
E. 4 ár eða lengur	3.1	-B---
Ástæða		
A. Ég er leigjandi tímabundið	3.7	-B-
B. Ég er leigjandi af nauðsyn	3.1	A-C
C. Ég er leigjandi vegna þess að ég vil vera á leigumarkaði	3.7	-B-
Leigir þú...?		
A. Af einstaklingi á almennum markaði	3.2	-BC---G
B. Af ættingjum og vinum	3.8	A-CD-EF-
C. Af einkareknu leigufélagi	2.6	AB-DEFG
D. Af óhagnaðardrífnu leigufélagi	3.3	-BC----
E. Á stúdentagörðum	3.2	-BC----
F. Af sveitarfélagi	3.0	-BC---G
G. Annars staðar	3.7	A-C-F-
Upphæð leigu		
A. Lægri en 100 þúsund kr.	3.5	----E
B. 100 til 139 þúsund kr.	3.4	----E
C. 140 til 179 þúsund kr.	3.6	---DE
D. 180 til 219 þúsund kr.	3.2	--C-E
E. 220 þúsund kr. eða hærra	2.9	ABC...

Hver af eftirtöldum fullyrðingum á best við um fjárhag heimilisins?

Fjöldi svara	741 100.0%
Ég get/við getum safnað talsverðu sparifé	47 6.3%
Ég get/við getum safnað svolitlu sparifé	238 32.1%
Endar ná saman með naumindum	249 33.6%
Ég nota/við notum sparifé til að ná endum saman	73 9.9%
Ég safna/við söfnum skuldum	114 15.4%
Veit ekki	5 0.7%
Vil ekki svara	14 2.0%



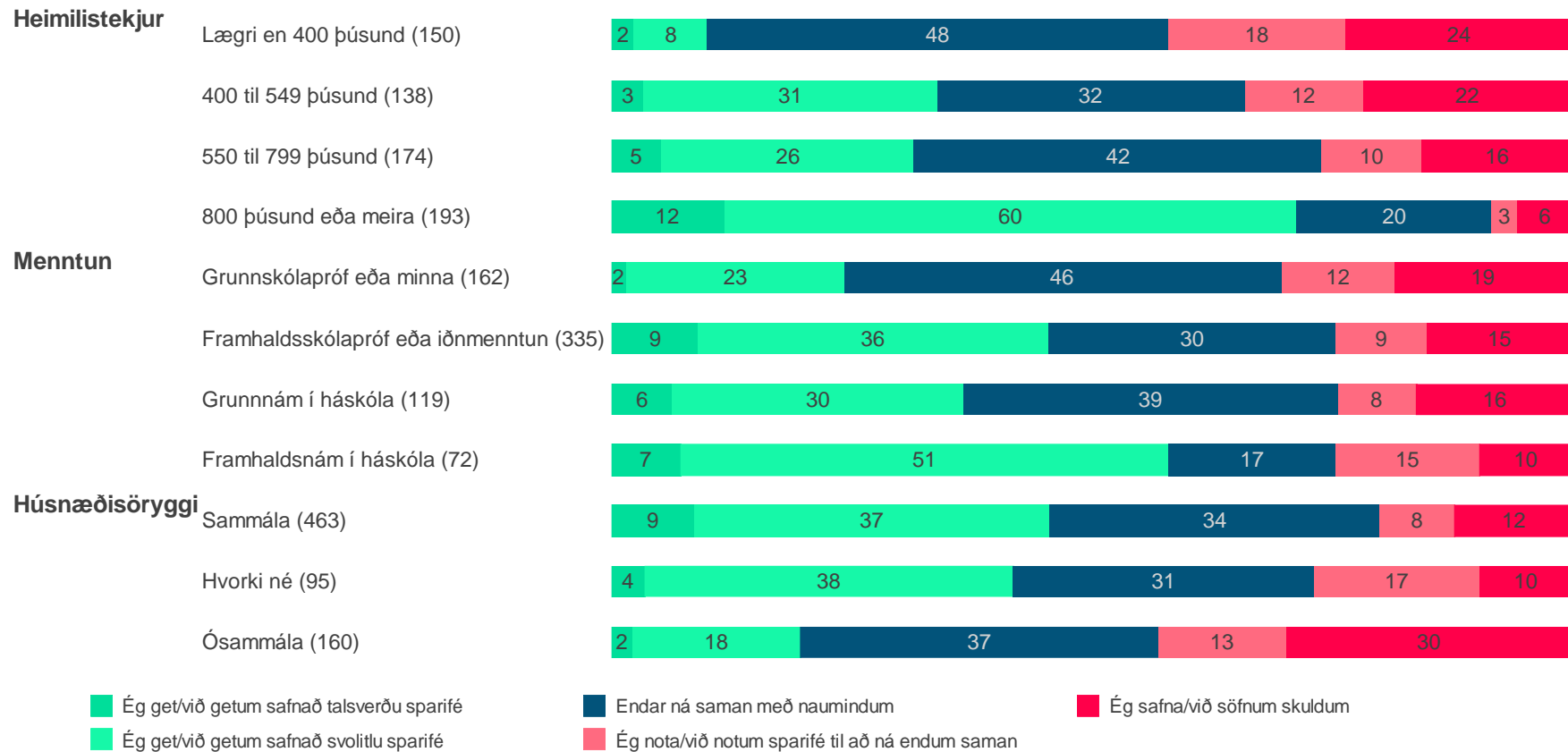
Hver af eftirtöldum fullyrðingum á best við um fjárhag heimilisins?



Hver af eftirtöldum fullyrðingum á best við um fjárhag heimilisins?

	Ég get/við getum safnað talsverðu sparífé	Ég get/við getum safnað svolitlu sparífé	Endar ná saman með naumindum	Ég nota/við notum sparífé til að ná endum saman	Ég safna/við söfnum skuldum
Kyn					
A. Karl	6.9% --	37.3% -B	36.2% --	7.0% -B	12.7% -B
B. Kona	6.1% --	28.4% A-	32.7% --	13.6% A-	19.2% A-
Aldur					
A. 18-24 ára	6.0% -----	39.3% -----	22.0% --CDEF	22.6% -BCDEF	10.1% --C-E-
B. 25-34 ára	10.8% --DE-	34.3% -----	30.2% --D--	11.4% A--E-	13.3% -----
C. 35-44 ára	5.1% -----	30.3% -----	35.7% A----	7.7% A----	21.2% A----
D. 45-54 ára	2.8% -B--F	27.5% -----	45.9% AB----	5.6% A----	18.1% -----
E. 55-64 ára	1.6% -B--F	38.4% -----	35.5% A----	3.2% AB--F	21.3% A----
F. 65 ára eða eldri	9.3% --DE-	29.1% -----	39.7% A----	11.0% A--E-	11.0% -----
Búseta					
A. Höfuðborgarsvæðið	5.7% --	32.9% --	33.5% --	11.0% --	16.9% --
B. Landsbyggðin	8.4% --	31.4% --	35.5% --	10.4% --	14.3% --

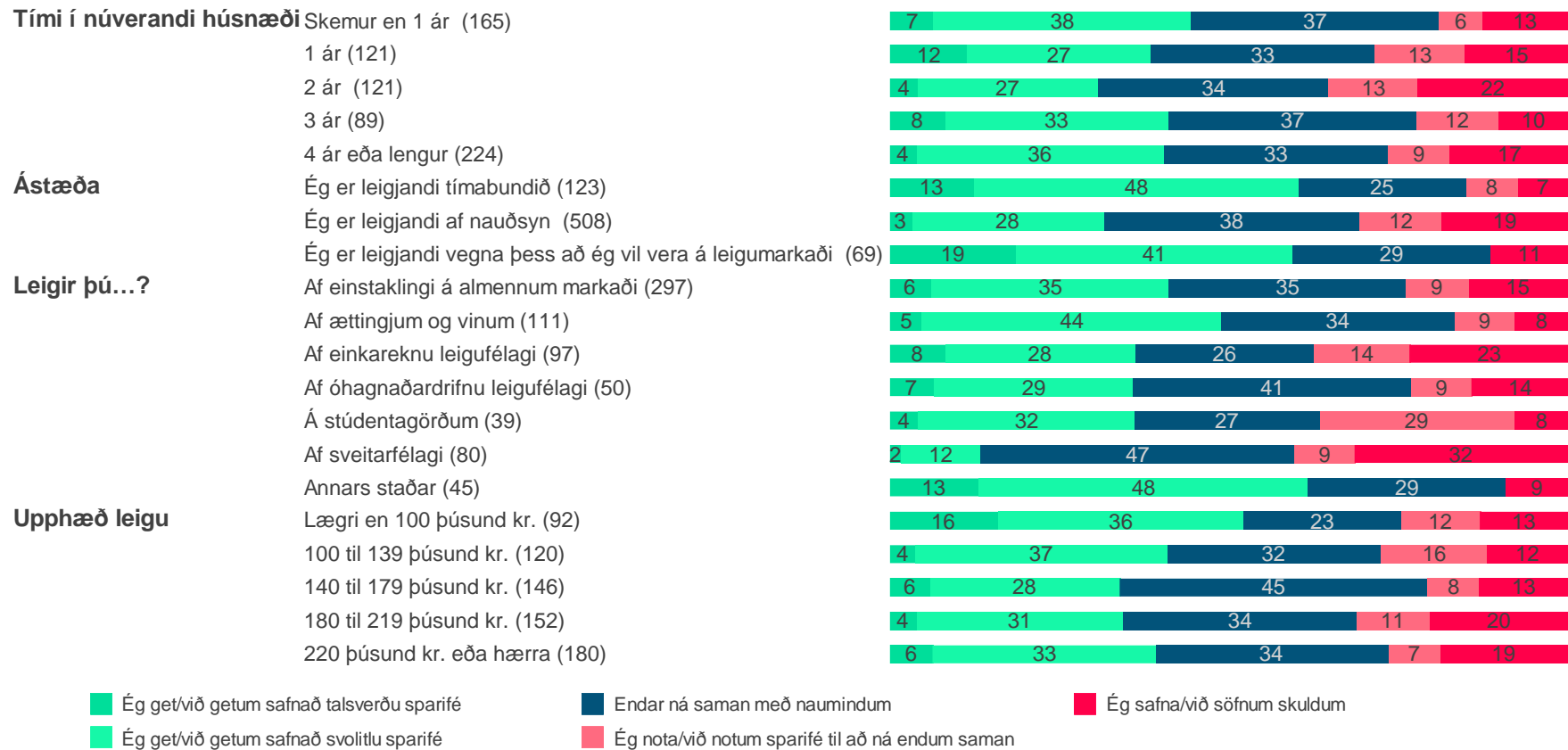
Hver af eftirtöldum fullyrðingum á best við um fjárhag heimilisins?



Hver af eftirtöldum fullyrðingum á best við um fjárhag heimilisins?

	Ég get/við getum safnað talsverðu sparifé	Ég get/við getum safnað svolitlu sparifé	Endar ná saman með naumindum	Ég nota/við notum sparifé til að ná endum saman	Ég safna/við söfnum skuldum
Heimilistekjur					
A. Lægri en 400 þúsund	2.4% ---D	7.6% -BCD	48.0% -B-D	18.3% --CD	23.7% ---D
B. 400 til 549 þúsund	3.4% ---D	30.5% A--D	32.0% A--D	12.3% ---D	21.8% ---D
C. 550 til 799 þúsund	5.2% ---D	26.3% A--D	42.4% ---D	10.4% A--D	15.7% ---D
D. 800 þúsund eða meira	11.8% ABC-	59.5% ABC-	20.2% ABC-	2.8% ABC-	5.7% ABC-
Menntun					
A. Grunnskólapróf eða minna	1.6% -BCD	22.6% -B-D	45.5% -B-D	11.7% ----	18.6% ----
B. Framhaldsskólapróf eða iðnmenntun	9.1% A--	36.4% A--D	29.9% A--D	9.4% ----	15.2% ----
C. Grunnnám í háskóla	6.4% A--	30.3% ---D	38.9% ---D	8.1% ----	16.3% ----
D. Framhaldsnám í háskóla	7.2% A--	50.8% ABC-	17.3% ABC-	15.0% ----	9.7% ----
Fjárhagur heimilisins					
A. Ég get/við getum safnað talsverðu sparifé	100.0% -BCDE	- -B---	- --C--	- ---D-	- ----E
B. Ég get/við getum safnað svolitlu sparifé	- A----	100.0% A-CDE	- --C--	- ---D-	- ----E
C. Endar ná saman með naumindum	- A----	- -B---	100.0% AB-DE	- ---D-	- ----E
D. Ég nota/við notum sparifé til að ná endum saman	- A----	- -B---	- --C--	100.0% ABC-E	- ----E
E. Ég safna/við söfnum skuldum	- A----	- -B---	- --C--	- ---D-	100.0% ABCD-
Húsnæðisöryggi					
A. Sammála	8.7% --C	36.9% --C	34.3% ---	7.8% -BC	12.3% --C
B. Hvorki né	3.5% ---	38.3% --C	31.3% ---	17.2% A--	9.7% --C
C. Ósammála	2.2% A--	17.5% AB-	37.3% ---	13.2% A--	29.8% AB-

Hver af eftirtöldum fullyrðingum á best við um fjárhag heimilisins?

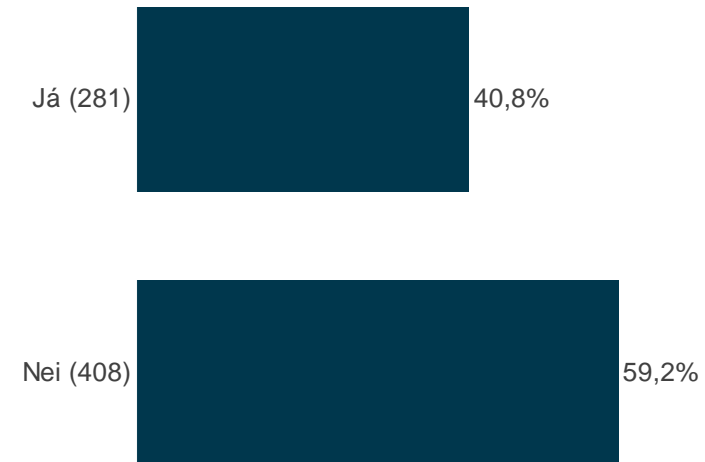


Hver af eftirtöldum fullyrðingum á best við um fjárhag heimilisins?

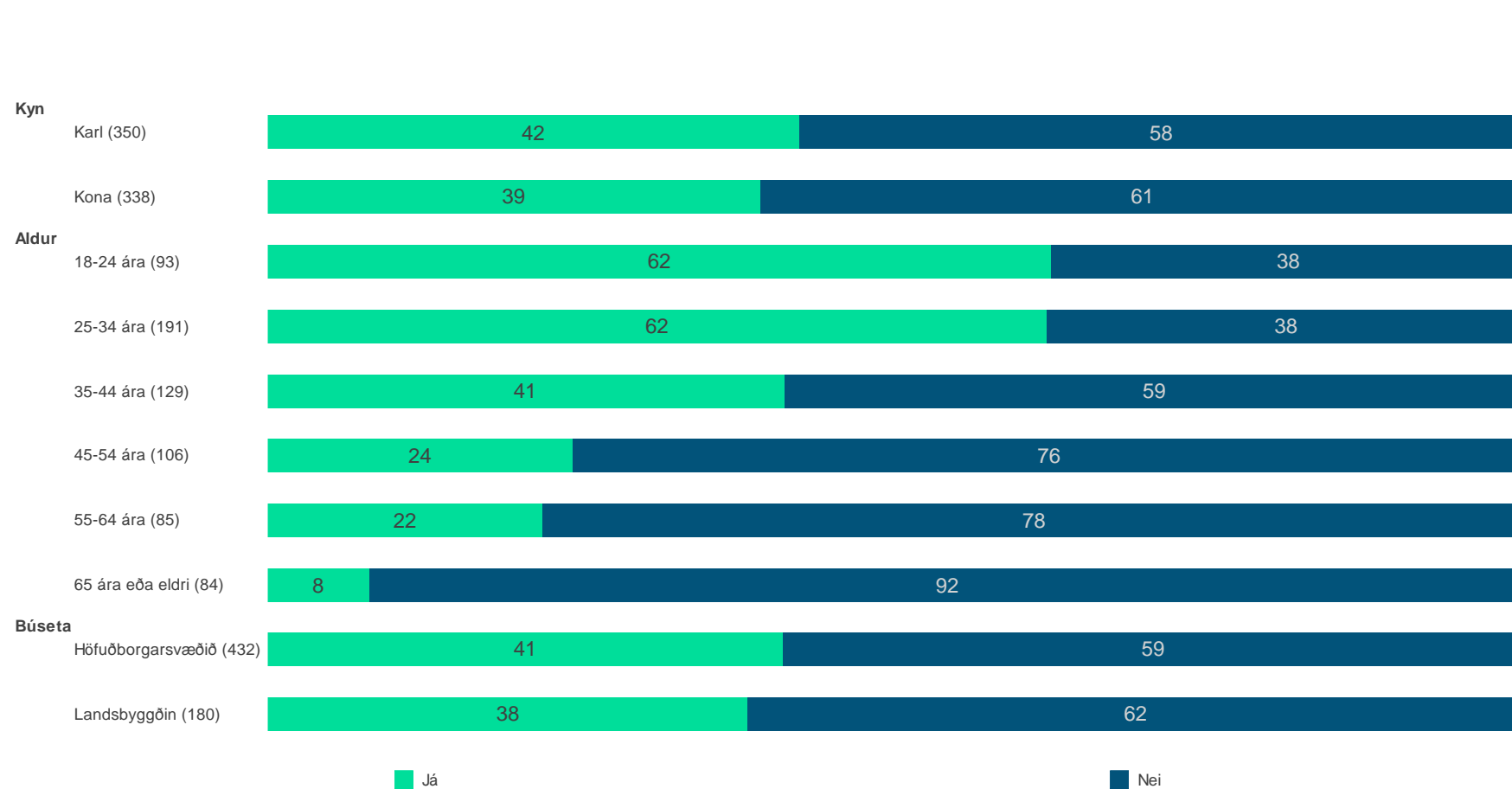
	Ég get/við getum safnað talsverðu sparifé	Ég get/við getum safnað svolti sparifé	Endar ná saman með naumindum	Ég nota/við notum sparifé til að ná endum saman	Ég safna/við söfnum skuldum
Timi í núverandi húsnæði					
A. Skemur en 1 ár	6.6% ----	37.9% -C--	36.5% ----	6.3% -BC--	12.7% -C--
B. 1 ár	11.5% -C-E	26.9% ----	33.1% ----	13.1% A---	15.3% ----
C. 2 ár	4.2% -B---	26.6% A---	33.9% ----	13.2% A---	22.1% A-D-
D. 3 ár	8.3% ----	32.7% ----	36.5% ----	12.1% ----	10.3% -C--
E. 4 ár eða lengur	4.0% -B---	36.4% ----	33.1% ----	9.1% ----	17.4% ----
Ástæða					
A. Ég er leigjandi tímabundið	12.5% -B-	47.7% -B-	24.8% -B-	7.6% -C	7.4% -B-
B. Ég er leigjandi af nauðsyn	3.3% A-C	28.3% A-C	37.7% A--	12.1% -C	18.6% A--
C. Ég er leigjandi vegna þess að ég vil vera á leigumarkaði	18.7% -B-	40.8% -B-	29.2% ---	- AB-	11.4% ---
Leigir þú...?					
A. Af einstaklingi á almennum markaði	6.2% -----	35.0% ----F-	34.9% -----	9.2% ---E-G	14.7% --C-F-
B. Af ættingjum og vinum	4.8% -----	44.0% -C-F-	34.4% -----	8.8% ---E-G	7.9% --C-F-
C. Af einkareknu leigufélagi	8.2% -----	27.9% -B---FG	26.3% ----F-	14.2% ---E-G	23.3% AB--E-G
D. Af óhagnaðardrifnu leigufélagi	6.5% -----	29.4% ---F-	40.9% -----	8.9% ---E-G	14.2% ----F-
E. Á stúdentagörðum	4.2% -----	32.0% ----F-	27.2% ----F-	28.7% ABCD-FG	7.9% --C-F-
F. Af sveitarfélagi	1.8% -----G	11.5% ABCDE-G	46.5% -C-E--	8.7% ---E-G	31.5% AB-DE-G
G. Annars staðar	13.2% ----F-	48.4% -C-F-	29.3% -----	- ABCDEF-	9.1% --C-F-
Upphæð leigu					
A. Lægr en 100 þúsund kr.	16.0% -BCDE	36.1% ----	23.2% -C--	11.6% ----	13.0% ----
B. 100 til 139 þúsund kr.	3.9% A---	37.0% ----	31.5% -C--	15.7% -C-E	11.9% ----
C. 140 til 179 þúsund kr.	6.0% A----	27.9% ----	45.4% AB-E	7.5% -B---	13.2% ----
D. 180 til 219 þúsund kr.	4.0% A----	30.5% ----	34.4% ----	10.8% ----	20.4% ----
E. 220 þúsund kr. eða hærra	6.4% A----	32.9% ----	34.3% -C--	7.4% -B---	18.9% ----

Ert þú að safna fyrir útborgun til að nota til íbúðarkaupar?

Fjöldi svara	741 100.0%
Já	281 37.9%
Nei	408 55.0%
Vil ekki svara	52 7.1%

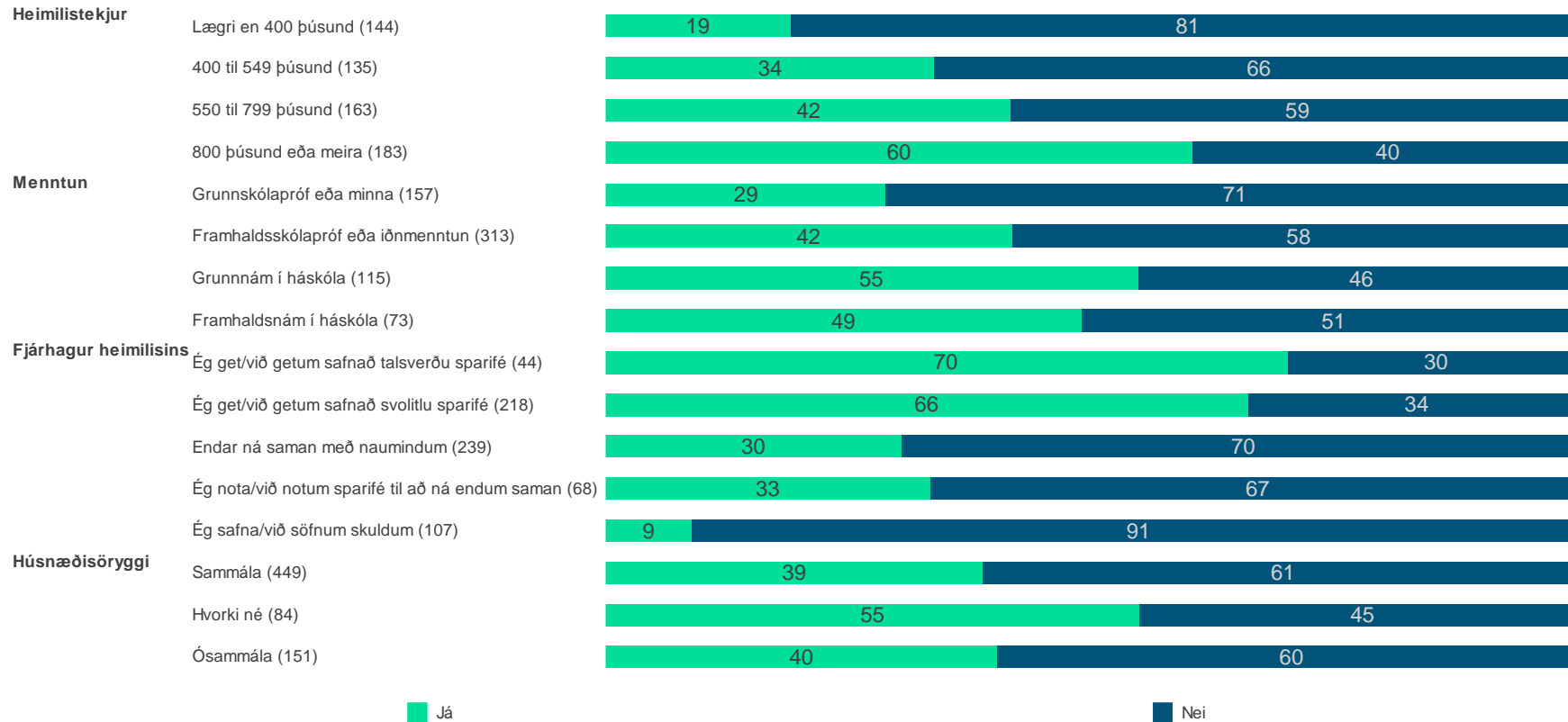


Ert þú að safna fyrir útborgun til að nota til íbúðarkaupna?



	Já	Nei
Kyn		
A. Karl	42.3% --	57.7% --
B. Kona	39.2% --	60.8% --
Aldur		
A. 18-24 ára	62.4% --CDEF	37.6% --CDEF
B. 25-34 ára	62.0% --CDEF	38.0% --CDEF
C. 35-44 ára	41.1% AB-DEF	58.9% AB-DEF
D. 45-54 ára	24.3% ABC--F	75.7% ABC--F
E. 55-64 ára	21.9% ABC--F	78.1% ABC--F
F. 65 ára eða eldri	8.1% ABCDE-	91.9% ABCDE-
Búseta		
A. Höfuðborgarsvæðið	41.0% --	59.0% --
B. Landsbyggðin	38.2% --	61.8% --

Ert þú að safna fyrir útborgun til að nota til íbúðarkaupar?



	Já	Nei
Heimilistekjur		
A. Lægri en 400 þúsund	19.0% -BCD	81.0% -BCD
B. 400 til 549 þúsund	33.6% A--D	66.4% A--D
C. 550 til 799 þúsund	41.5% A--D	58.5% A--D
D. 800 þúsund eða meira	60.0% ABC-	40.0% ABC-
Menntun		
A. Grunnskólapróf eða minna	28.7% -BCD	71.3% -BCD
B. Framhaldsskólapróf eða iðnmenntun	41.6% A-C-	58.4% A-C-
C. Grunnám í háskóla	54.5% AB--	45.5% AB--
D. Framhaldsnám í háskóla	48.7% A---	51.3% A---
Fjárhagur heimilisins		
A. Ég get/við getum safnað talsverðu sparifé	69.7% --CDE	30.3% --CDE
B. Ég get/við getum safnað svolitlu sparifé	65.7% --CDE	34.3% --CDE
C. Endar ná saman með naumindum	30.3% AB--E	69.7% AB--E
D. Ég nota/við notum sparifé til að ná endum saman	33.2% AB--E	66.8% AB--E
E. Ég safna/við söfnum skuldum	8.9% ABCD-	91.1% ABCD-
Húsnæðisöryggi		
A. Sammála	38.6% -B-	61.4% -B-
B. Hvorki né	54.6% A-C	45.4% A-C
C. Ósammála	40.1% -B-	59.9% -B-

Með hvaða hætti ert þú að safna fyrir útborgun til íbúðarkaupna?

- 10000 þúsund inná lokaðan bankareikning í hverjum mánuði, hef ekki efná meiru.
- Að spar í enda mánuði 20 þúsund eða minna sem er lagt inn á bankareikning.
- Aðgang og séreign
- Atvinnu
- Auka reikning sem afgangur peningur fer inná
- Auka spari reikning
- Auka vinnu
- Auka vinnu
- á bankareikning
- Á reikning
- Áskrift í sjóðum og séreignasparnaður
- Ávaxta eignarhlut í smærri eign
- b
- Banka
- Banka reikning?
- Bara eyða minna á mig og safna pening
- By not spending on anything other than necessities
- Draga úr lífnaðarhætti 🐱
- Draga úr neyslu sleppi öllu sem ég get sleppt
- Eigin sparnaðarreikningur og séreignarsparnaður
- Er atvinnulaus en þegar ég fæ vinnu munu laun vera tekin frá í sparnað. Er ekki búinn að ákveða með
- Er bara að reyna mitt besta
- Er það er afgangur þá fer hann til hliðar
- Eyða minna en útborguð laun og reyni að sóa ekki peningum í vitleysu
- Eyða sem minnst í óþarfa
- Eyði í lítið annað en helstu nauðsynjar, deili húsnæði með öðrum, tek að mér auka vinnu
- Eyði litlu
- Ég er að reyna það gengur ekki neitt.
- Ég er í tveimur vinnum og legg inná sparnaðarreikning
- Ég legg til hliðar eins mikinn pening og ég get þegar ég hef tök á því
- Ég reyni að leggja pening til hliðar, en ég þarf oft að fara í þann reikning svo ég held mér á floti
- Ég reyni að spara það sem eftir er ef það er eitthvað
- Fastar innlagnir á húsnæðis reikning.
- Fastur sparnaður og sparnaður á umframtekjum
- Fixed amount saved every month
- Fjárfesta í verðbréfum
- Flöskupeningur
- Hlutabréf og sjóðir
- Hlutabréf og sparnaðarreikningur
- hluti af laununum mínum fer á lokaðann reikning mánaðarlega
- In the bank
- Inná banka
- Inná reikning
- Kaupa fátt og safna, en jafnvel þegar mikið er lagt til hliðar tekur langan tíma að safna mörgum mil
- Legg allar barnabætur fyrir og viðbótarlífeyrir
- Legg einhverja upphæð inná sparnaðarreikning
- Legg frá pening eftir að hafa borgað leigu í byrjun mánaðar sem ég sé ekki fram á að þurfa nauðsynl.
- Legg fyrir
- Legg fyrir
- Legg fyrir
- Legg fyrir fasta upphæð
- Legg fyrir litlar upphæðir mánaðarlega
- Legg fyrir það sem ég get
- Legg in
- legg inn á sparnaðar reikning 1 hvers mánaðar ákveðna upphæð, fer mikip eftir hvað er um að vera
- Legg inn á sparnaðarreikning
- legg inn á sparnaðarreikning
- Legg mánaðarlega til hliðar fasta upphæð
- Legg orlof til hliðar
- Legg smá fyrir
- Legg smá fyrir mánaðarlega.
- Legg til ákveðna upphæð í sparnaðarreikning í hverjum mánuði.
- Legg til hliðar
- Legg til hliðar
- Legg til hliðar af launaseðlinum, þarf samt sem áður oft að taka út af þeim reikning til að lifa
- Legg til hliðar allan auka pening

Með hvaða hætti ert þú að safna fyrir útborgun til íbúðarkaupa?

- Legg til hliðar inn á sparnaðarreikning
- Legg til hliðar laun
- Legg til hliðar og fjarfesti í erlendum sjoði
- Legg til hliðar það sem eftir er í enda mánaðar
- Legg til hliðar þann pening sem fer ekki í útgjöld þann mánuðinn
- Legga til hliðar smá og smá
- Leggja ágætlega mikið til hliðar og vinn mikið. Reyni að spara sem mest
- Leggja ákveðið magn af peningum inn á sparnaðarreikning í hverjum mánuði
- Leggja eins mikið og ég get til hliðar og með fjárfestingum
- Leggja fyrir
- Leggja fyrir
- Leggja fyrir
- Leggja fyrir
- Leggja fyrir
- Leggja fyrir
- Leggja fyrir
- Leggja fyrir
- Leggja fyrir
- Leggja fyrir
- Leggja fyrir
- Leggja fyrir af launum í hverjum mánuði
- Leggja fyrir barnabætur og minnka útgjöld
- Leggja fyrir hluta af launum
- Leggja fyrir hver mánaðarmót, er í aukavinnu
- Leggja fyrir í hverjum mánuði
- Leggja fyrir mánaðarlega
- Leggja fyrir mánaðarlega
- Leggja fyrir mánaðarlega, vinna auka
- Leggja fyrir og viðbótar lífeyris sparnaður
- Leggja fyrir, séreignasparnaður
- Leggja fyrir/kaupa í sjóðum
- Leggja inn á húsnæðissparnaðarreikning í hverjum mánuði
- Leggja inn á sparireikning
- Leggja inná sparnaðarreikning
- Leggja til hliðar
- Leggja til hliðar
- Leggja til hliðar
- Leggja til hliðar
- Leggja til hliðar
- Leggja til hliðar
- Leggja til hliðar
- Leggja til hliðar allar þær krónur sem hægt er þó þær séu ekki margar á mánuði
- Leggja til hliðar á sparnaðarreikning
- Leggja til hliðar inn á sparireikning, og séreignarsparnaður
- Leggja til hliðar laun ef þau eru hærri en leiguhlutfall mitt á mánuði og matarinnkaup
- Leggja til hliðar og borga í séreignasparnað
- Leggja til hliðar og spara í kostnaði
- Leggja til hliðar pening mánaðarlega
- Leggja til hliðar það sem eg get
- Leggja til hliðar það sem stendur útaf
- Leggja til hliðar þegar eg get
- Leggja til hliðar þegar ég get
- Leggja til hliðar.
- Leggja til hliðar. Og fjárfesta, auka vinna
- Leggjum til hliðar ef eitthvað er eftir í lok mánaðar
- Leyfa mér ekki skemmtun, áfengi, fara út að borða. Kaupi mér gæðaminni mat, kaupi ekki fót nema ódýr
- Lifa sparlega
- Lífeyrissparnaður & sparireikningur
- Mánaðalegur sparnaður
- Mánaðar greiðslum

Með hvaða hætti ert þú að safna fyrir útborgun til íbúðarkaupna?

- Með að safna saman þeim fáum krónum sem ég á eftir hvern mánuð og með því að leyfa mér enga skemmtun
- með atvinnu
- Með hvaða hætti? Með því að ég vinn tvær vinnur, konan mín vinnur tvær vinnur. Heimskuleg spurning.
- Með klókindum
- Með séreignarlífeyrissparnaði og með því að leggja til hliðar á lokaða bók
- með því að eyða ákveðið mikið á mánuði og setja til hliðar af laununum ínum
- með því að eyða eins litlu og hægt er, enda að borga tvöfalt meðlag í þokkabót
- með því að kaupa gull
- Með því að leggja fyrir í hverjum mánuði
- Með því að spara pening.
- Minnka óþarfa útgjöld, geri minna fyrir mig sjálfa
- No unnecessary spending, no shopping, no holidays
- Óverðtryggður sparnaðarreikningur
- Pening
- Private pension fund
- Put away amount every month
- reglubundnum sparnaði á sparnaðarreikning í banka
- Reglulegur sparnaður
- Rekstur
- Reyni að leggja til hliðar
- Reyna að leggja fyrir
- Reyna að leggja fyrir, en það er mjög erfitt og gengur hægt.
- Reyna að leggja til hliðar í hvert skipti sem tækifæri gefst
- Reyna að leggja til hliðar þegar það er hægt
- reyna að taka auka vinnu þegar ég get
- Reyna leggja til hliðar
- Reyni að leggja fyrir fasta upphæð á mánuði. Fjáfesti í hlutabréfum/sjóðum til að auka ávöxtun.
- Reyni að leggja fyrir mánaðarlega en eftir leigu og reikninga er rétt nóg eftir til að lifa af
- reyni að leggja smá fyrir reglulega en á sjaldan mikið í það
- Reyni að leggja til hliðar
- Reyni að leggja til hliðar þegar hægt er
- Reyni að safna inn á reikning
- Reyni að safna saman þessum aukakrónum sem ég á eftir að hafa greitt leigu og mat. Ekki mikið
- Reynum að leggja til hliðar í hverjum mánuði
- rikisskuldabref í bankanum
- Safna
- Safna
- Safna
- Safna
- Safna
- Safna sparnaði auk séreignar
- Salary, trying not to have too much fun
- saving on groceries and activities
- savings in the bank
- sðpö
- Set pening til hliðar í lokaðann bankareikning á hverjum mánuði
- Setja pening til hliðar en það gengur ekki
- Sé afgangur af tekjunni eftir útgjöld er ákveðin upphæð færð yfir í sparnaðarreikning
- Sér reikningur
- séreignarsparnaður og aukalega
- Séreign og verðbréf
- Séreign, leggja smá til hliðar
- Séreignadparnaður, almennur sparnaður
- Séreignarsjóð
- Séreignarsjóður
- séreignarsparnað
- Séreignarsparnað, passa matvælakostnað og sleppa að kaupa óþarfa hluti
- Séreignarsparnaðar
- Séreignarsparnaði eins og er. Er að vinna í að greiða niður námslán og svo mun ég leggja meira í spa

Með hvaða hætti ert þú að safna fyrir útborgun til íbúðarkaupa?

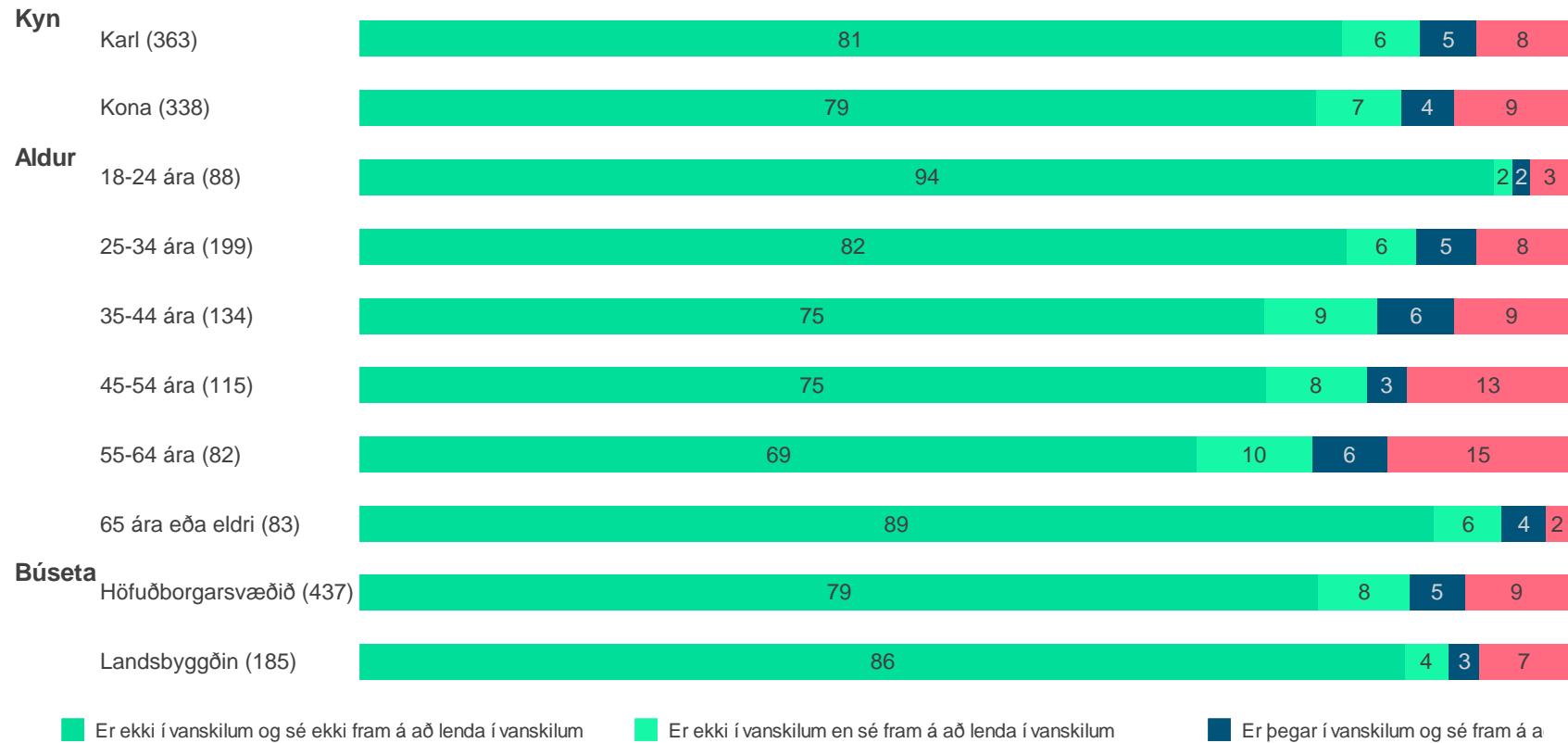
- Séreignarsparnaður
- Séreignarsparnaður
- Séreignarsparnaður og með eigin spari reikning
- Séreignarsparnaður og sparibók
- Séreignarsparnaður, reglulegur sparnaður sjóðum, hlutabréf
- Séreignasparnaði
- Séreignasparnaði
- Séreignasparnaði aðallega. Reynum að leggja eitthvað fyrir þegar hægt er.
- Séreignasparnaður
- Séreignasparnaður
- Séreignasparnaður + reglulegur sparnaður
- Séreignasparnaður og áskrift í hlutabréfasjóði
- Séreignasparnaður og sparnaðarreikningur hjá Auði
- Séreingar- og viðbótarsparnaði
- Sleppi ýmsum áhugarmálum og öðru til að reyna spara
- Spara
- Spara
- Spara
- Spara
- Spara
- Spara
- Spara
- Spara
- Spara
- Spara hluta af launum
- Spara mánaðarlegu tekjurnar of vonast að eitthvað sé eftir í lok mánaðar
- Spara pening sem þarf ekki að nota.
- Spara u.þ.b. 200.000kr á mánuði
- Spara. Á íbúð sem verður seld til að fjármagna útborgun í nýju húsnæði.
- Sparðnaður og séreign
- Sparifé
- Sparifé, vinna mikið, mennta mig til að auka tekjumöguleika
- sparireikning
- Sparireikningur
- Sparireikningur
- Sparnaðarreikning
- Sparnaðarreikning í banka sem ég legg inn á þegar ég get.
- Sparnaðarreikningur
- Sparnaðarreikningur
- Sparnaði
- Sparnaði
- Sparnaður
- Sparnaður í banka
- Svört vinna
- Taka allar auka krónur til hliðar og séreignin
- Taka frá smá og smá
- Taka smá til hliðar í hverjum mánuði
- Tek 20 af launum hvern mánuð
- Tek frá í hverjum mánuði
- Tek frá mánaðarlega 50-100.000kr og set inn 30 daga lokaðann reikning
- Treating saving as a bill; monthly we pay ourselves first, then bills, then live on what's left
- Veit ekki
- Við kaupum ekkert nýtt, ef eitthvað vantar reynum við að hirða það á gefins-síðum á facebook osfrv.
- Viðbótarlífeyrir
- Viðbótarlífeyrir og aukasparnaður
- Vinn mikið
- Vinn mikið.
- Vinna
- Vinna
- Vinna
- Vinna eins mikið og hægt er og biðja til guðs
- vinna í 3vinnum í 5ár, leggja til hliðar og fjárfesta
- Vinna meira
- Vinna meira og spara meira
- Vinna og sereignasparnaður
- vinna tvær vinnur
- Vinna vinna vinna
- Vinnu
- Vona að maður hafi aðeins meira afgangsmánaðar. Og taka 40-60 tíma í aukavinnu
- Öllum sem ég get ennekkert hægt því allur peningur fer í leigu og mat
- Örorkubótum og 30% verktaki

Ertu í vanskilum eða sérðu fram á að lenda í vanskilum með leigugreiðslur næstu mánaðamót?

Fjöldi svara	741 100.0%
Er ekki í vanskilum og sé ekki fram á að lenda í vanskilum	563 76.0%
Er ekki í vanskilum en sé fram á að lenda í vanskilum	47 6.4%
Er þegar í vanskilum og sé fram á að losna undan vanskilum	32 4.3%
Er þegar í vanskilum og sé fram á að vera áfram í vanskilum	59 8.0%
Veit ekki	25 3.3%
Vil ekki svara	15 2.0%



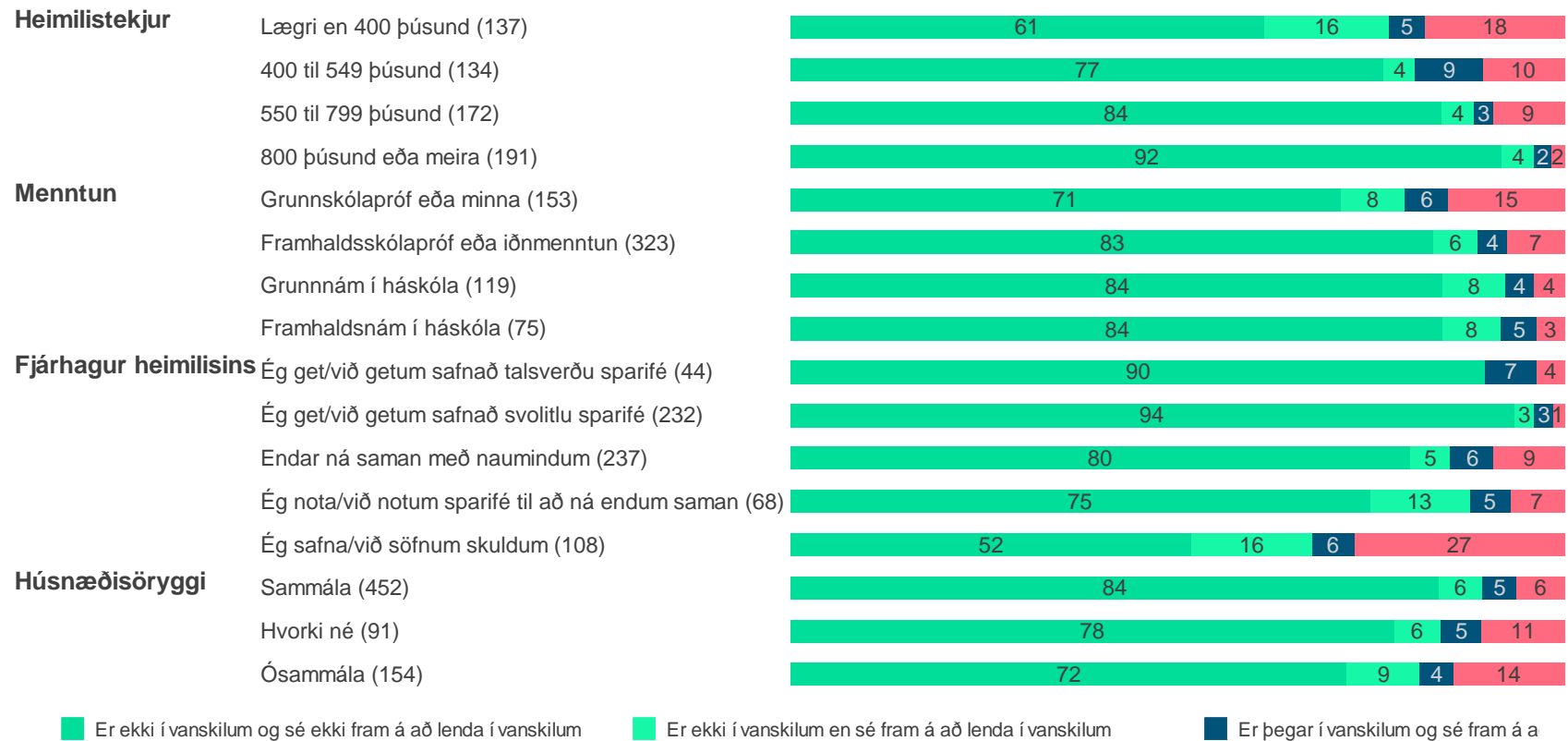
Ertu í vanskilum eða sérðu fram á að lenda í vanskilum með leigugreiðslur næstu mánaðamót?



Ertu í vanskilum eða sérðu fram á að lenda í vanskilum með leigugreiðslur næstu mánaðamót?

	Er ekki í vanskilum og sé ekki fram á að lenda í vanskilum	Er ekki í vanskilum en sé fram á að lenda í vanskilum	Er þegar í vanskilum og sé fram á að losna undan vanskilum	Er þegar í vanskilum og sé fram á að vera áfram í vanskilum
Kyn				
A. Karl	81.3% --	6.4% --	4.7% --	7.6% --
B. Kona	79.1% --	7.1% --	4.4% --	9.4% --
Aldur				
A. 18-24 ára	93.8% -BCDE-	1.5% --CDE-	1.5% -----	3.1% ---DE-
B. 25-34 ára	81.8% A---E-	5.7% -----	5.0% -----	7.6% -----
C. 35-44 ára	74.8% A---F	9.4% A-----	6.3% -----	9.4% ----F
D. 45-54 ára	75.0% A---F	8.3% A-----	3.4% -----	13.3% A---F
E. 55-64 ára	69.3% AB--F	9.5% A-----	6.3% -----	14.9% A---F
F. 65 ára eða eldri	88.8% --CDE-	5.6% -----	3.7% -----	1.8% --CDE-
Búseta				
A. Höfuðborgarsvæðið	79.3% -B	7.5% --	4.6% --	8.5% --
B. Landsbyggðin	86.4% A-	3.6% --	2.6% --	7.3% --

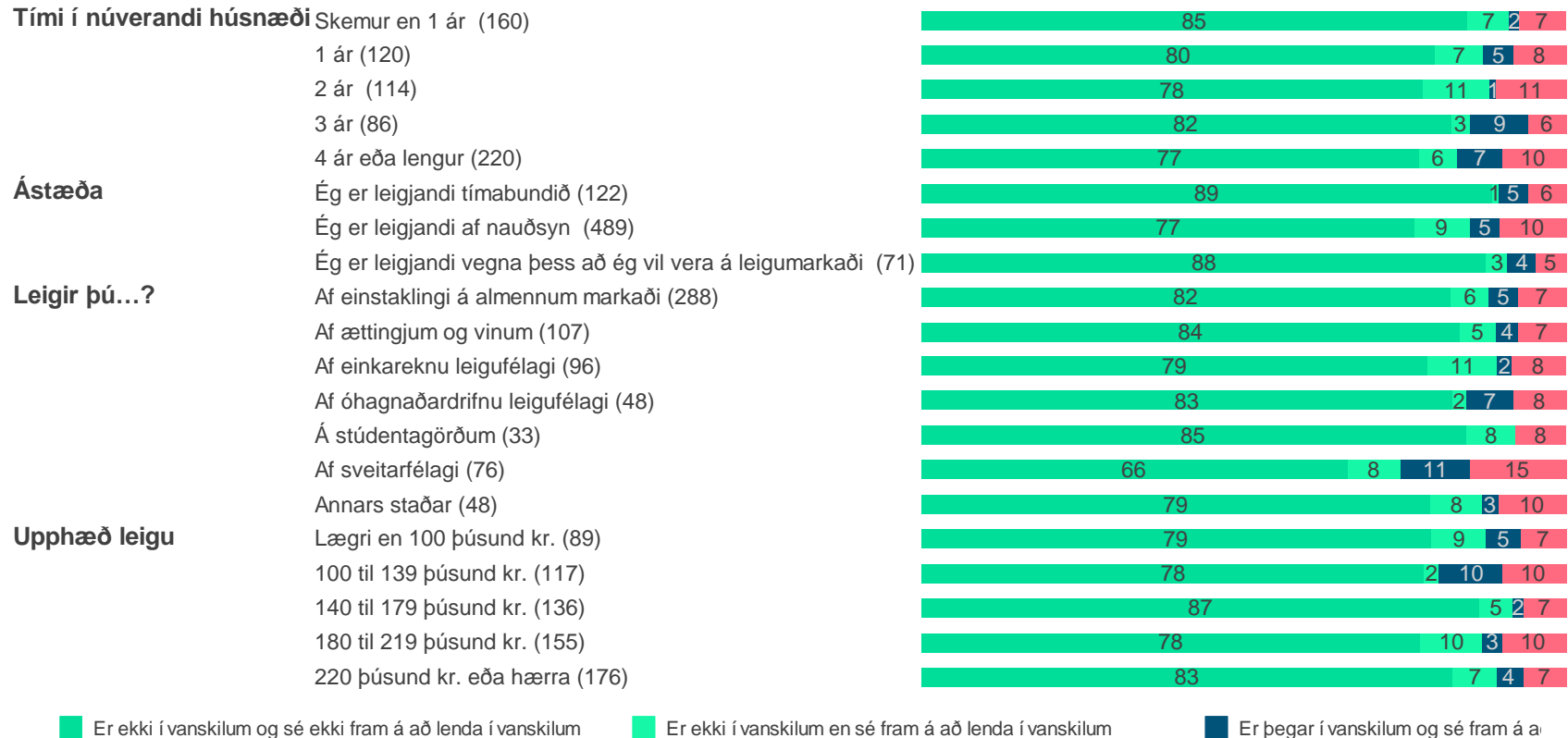
Ertu í vanskilum eða sérðu fram á að lenda í vanskilum með leigugreiðslur næstu mánaðamót?



Ertu í vanskilum eða sérðu fram á að lenda í vanskilum með leigugreiðslur næstu mánaðamót?

	Er ekki í vanskilum og sé ekki fram á að lenda í vanskilum	Er ekki í vanskilum en sé fram á að lenda í vanskilum	Er þegar í vanskilum og sé fram á að losna undan vanskilum	Er þegar í vanskilum og sé fram á að vera áfram í vanskilum
Heimilistekjur				
A. Lægri en 400 þúsund	61.3% -BCD	16.1% -BCD	4.7% ----	17.9% --CD
B. 400 til 549 þúsund	76.7% A--D	4.1% A---	8.8% --CD	10.4% --D
C. 550 til 799 þúsund	84.2% A--D	4.2% A---	2.5% -B--	9.1% A--D
D. 800 þúsund eða meira	92.1% ABC-	4.1% A---	2.2% -B--	1.6% ABC-
Menntun				
A. Grunnskólapróf eða minna	71.1% -BCD	8.3% ----	5.7% ----	14.9% -BCD
B. Framhaldsskólapróf eða iðnmenntun	83.1% A---	5.8% ----	3.8% ----	7.3% A---
C. Grunnám í háskóla	84.4% A---	8.1% ----	3.7% ----	3.8% A---
D. Framhaldsnám í háskóla	84.4% A---	7.5% ----	4.7% ----	3.4% A---
Fjárhagur heimilisins				
A. Ég get/við getum safnað talsverðu sparifé	89.8% ---DE	- --DE	6.7% ----	3.5% ---E
B. Ég get/við getum safnað svolitlu sparifé	93.5% --CDE	2.6% --DE	2.6% ----	1.2% --CDE
C. Endar ná saman með naumindum	80.2% -B--E	5.2% --DE	5.6% ----	9.0% -B--E
D. Ég nota/við notum sparifé til að ná endum saman	74.9% AB--E	13.0% ABC--	5.2% ----	6.9% -B--E
E. Ég safna/við söfnum skuldum	51.8% ABCD-	15.6% ABC--	5.6% ----	27.0% ABCD-
Húsnæðisöryggi				
A. Sammála	84.0% --C	5.6% ---	4.5% ---	6.0% --C
B. Hvorki né	78.1% ---	6.0% ---	5.3% ---	10.6% ---
C. Ósammála	72.0% A--	9.4% ---	4.4% ---	14.2% A--

Ertu í vanskilum eða sérðu fram á að lenda í vanskilum með leigugreiðslur næstu mánaðamót?

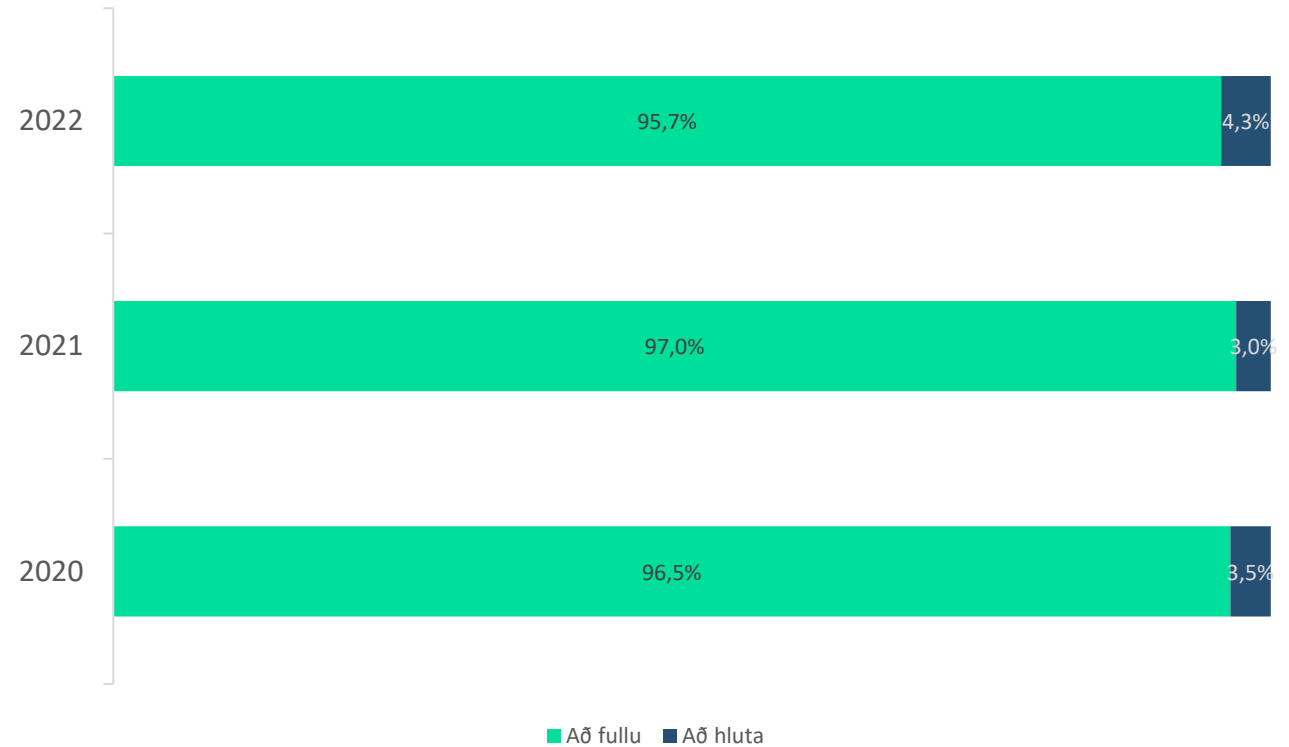


Ertu í vanskilum eða sérðu fram á að lenda í vanskilum með leigugreiðslur næstu mánaðamót?


	Er ekki í vanskilum og sé ekki fram á að lenda í vanskilum	Er ekki í vanskilum en sé fram á að lenda í vanskilum	Er þegar í vanskilum og sé fram á að losna undan vanskilum	Er þegar í vanskilum og sé fram á að vera áfram í vanskilum
Tími í núverandi húsnæði				
A. Skemur en 1 ár	84.9% ----	6.5% ----	1.6% --DE	7.0% ----
B. 1 ár	79.9% ----	7.4% ----	4.7% ----	8.0% ----
C. 2 ár	77.9% ----	10.5% --D-	0.9% --DE	10.7% ----
D. 3 ár	82.3% ----	3.0% -C--	9.0% A-C--	5.7% ----
E. 4 ár eða lengur	77.3% ----	6.1% ----	6.8% A-C--	9.8% ----
Ástæða				
A. Ég er leigjandi tímabundið	88.7% -B-	0.8% -B-	4.7% ---	5.7% ---
B. Ég er leigjandi af nauðsyn	76.7% A-C	8.6% A--	4.7% ---	10.1% ---
C. Ég er leigjandi vegna þess að ég vil vera á leigumarkaði	87.9% -B-	3.3% ---	4.4% ---	4.5% ---
Leigir þú...?				
A. Af einstaklingi á almennum markaði	82.1% ----F-	6.0% -----	4.5% ----F-	7.3% ----F-
B. Af ættingjum og vinum	83.8% ----F-	5.4% -----	3.6% -----	7.2% -----
C. Af einkareknu leigufélagi	78.8% -----	10.6% -----	2.4% ----F-	8.2% -----
D. Af óhagnaðardrifnu leigufélagi	82.5% ----F-	2.2% -----	7.2% -----	8.1% -----
E. Á stúdentagörðum	84.7% ----F-	7.7% -----	- ----F-	7.7% -----
F. Af sveitarfélagi	66.1% AB-DE--	8.3% -----	10.8% A-C-E--	14.7% A-----
G. Annars staðar	79.1% -----	8.0% -----	2.5% -----	10.4% -----
Upphæð leigu				
A. Lægr en 100 þúsund kr.	79.2% ----	8.6% -B--	5.3% ----	6.9% ----
B. 100 til 139 þúsund kr.	78.3% ----	2.3% A--D-	9.8% --CD-	9.7% ----
C. 140 til 179 þúsund kr.	86.7% --D-	5.2% ----	1.6% -B--	6.5% ----
D. 180 til 219 þúsund kr.	77.5% --C--	9.6% -B--	3.1% -B--	9.8% ----
E. 220 þúsund kr. eða hærra	82.5% ----	6.9% ----	4.1% ----	6.5% ----

Að hve miklu leyti sérðu fram á að geta greitt leiguna næstu mánaðamót?

Fjöldi svara	741 100.0%
Að fullu	683 92.2%
Að hluta	31 4.2%
Annað	5 0.6%
Veit ekki	15 2.1%
Vil ekki svara	7 1.0%

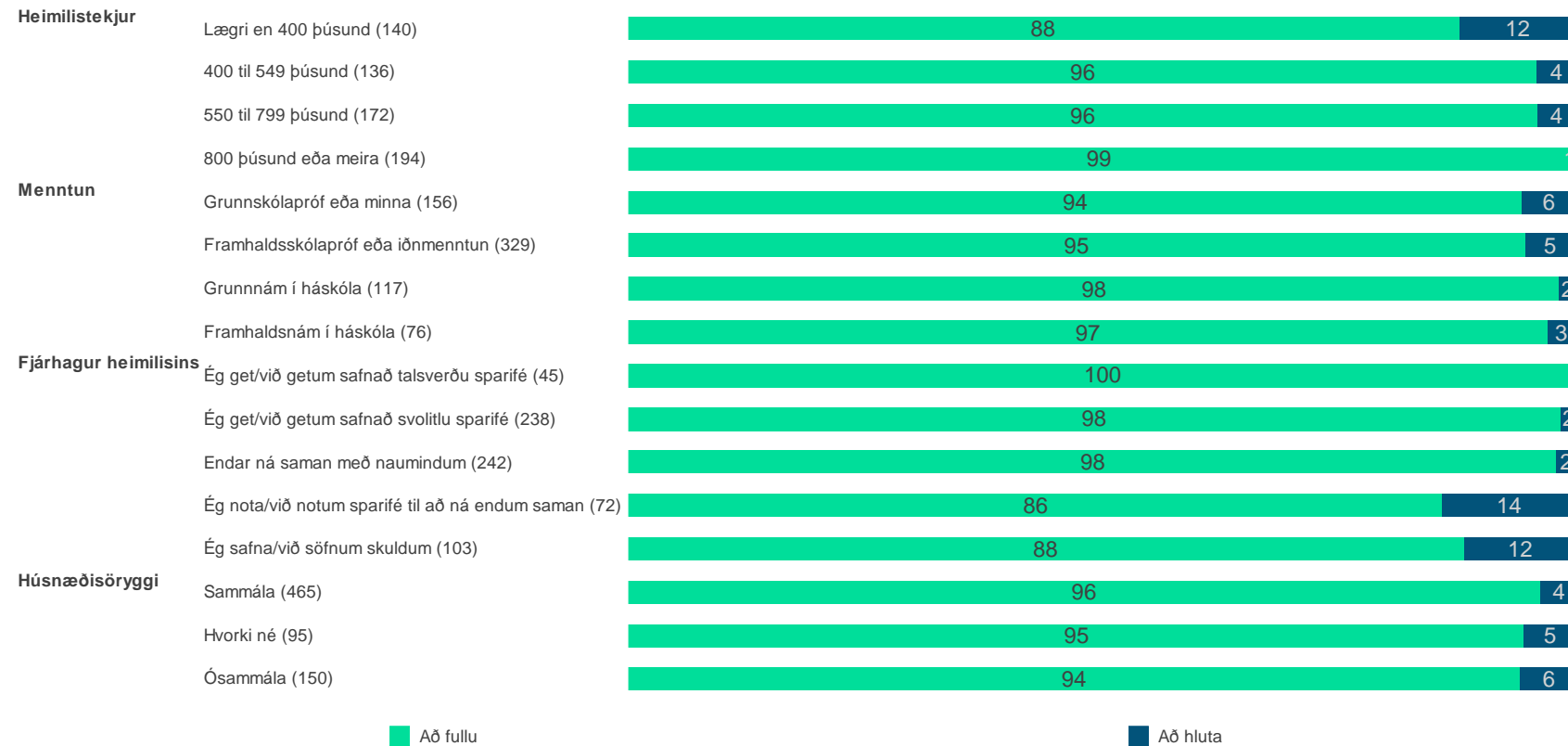


Að hve miklu leyti sérðu fram á að geta greitt leiguna næstu mánaðamót?



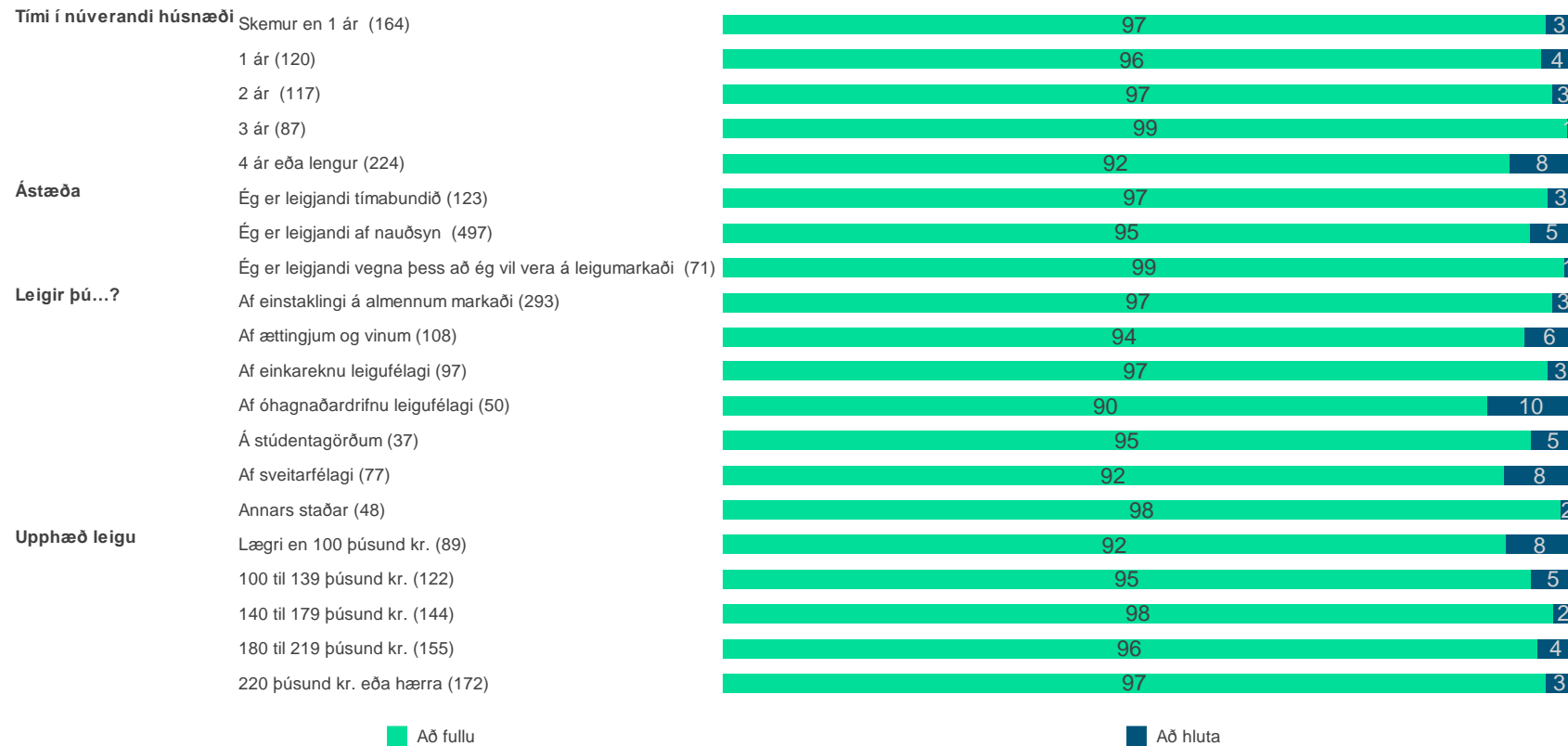
	Að fullu	Að hluta
Kyn		
A. Karl	96.3% --	3.7% --
B. Kona	95.0% --	5.0% --
Aldur		
A. 18-24 ára	97.1% -----	2.9% -----
B. 25-34 ára	94.0% -----	6.0% -----
C. 35-44 ára	96.5% -----	3.5% -----
D. 45-54 ára	97.6% -----	2.4% -----
E. 55-64 ára	91.7% -----	8.3% -----
F. 65 ára eða eldri	98.2% -----	1.8% -----
Búseta		
A. Höfuðborgarsvæðið	95.4% --	4.6% --
B. Landsbyggðin	97.9% --	2.1% --

Að hve miklu leyti sérðu fram á að geta greitt leiguna næstu mánaðamót?



	Að fullu	Að hluta
Heimilistekjur		
A. Lægri en 400 þúsund	87.7% -BCD	12.3% -BCD
B. 400 til 549 þúsund	95.9% A-D	4.1% A-D
C. 550 til 799 þúsund	96.0% A-D	4.0% A-D
D. 800 þúsund eða meira	99.4% ABC-	0.6% ABC-
Menntun		
A. Grunnskólapróf eða minna	94.3% ----	5.7% ----
B. Framhaldsskólapróf eða iðnmenntun	94.7% ----	5.3% ----
C. Grunnnám í háskóla	98.2% ----	1.8% ----
D. Framhaldsnám í háskóla	97.0% ----	3.0% ----
Fjárhagur heimilisins		
A. Ég get/við getum safnað talsverðu sparifé	100.0% ---DE	- ---DE
B. Ég get/við getum safnað svolitlu sparifé	98.4% ---DE	1.6% ---DE
C. Endar ná saman með naumindum	98.0% ---DE	2.0% ---DE
D. Ég nota/við notum sparifé til að ná endum saman	85.9% ABC--	14.1% ABC--
E. Ég safna/við söfnum skuldum	88.2% ABC--	11.8% ABC--
Húsnæðisöryggi		
A. Sammála	96.3% ---	3.7% ---
B. Hvorki né	94.6% ---	5.4% ---
C. Ósammála	94.2% ---	5.8% ---

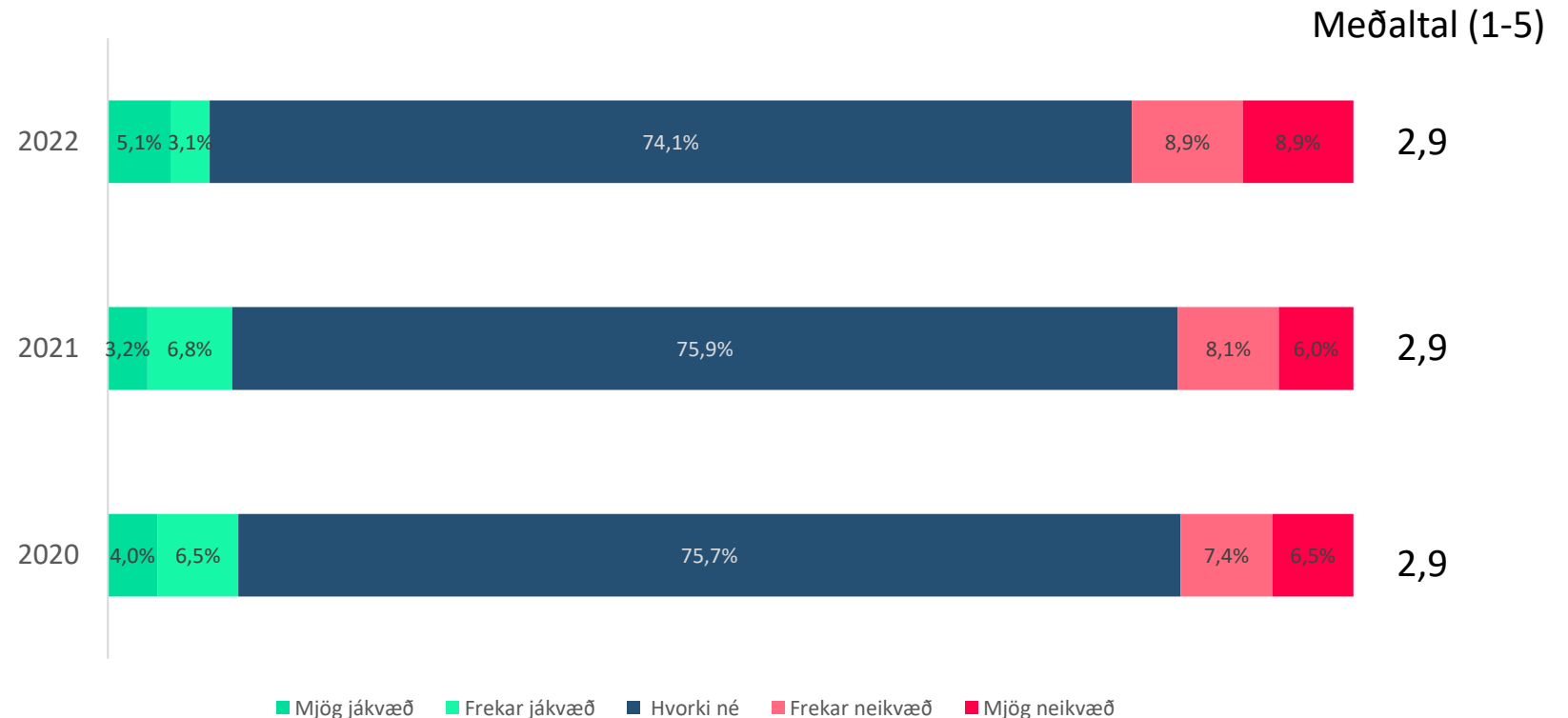
Að hve miklu leyti sérðu fram á að geta greitt leiguna næstu mánaðamót?



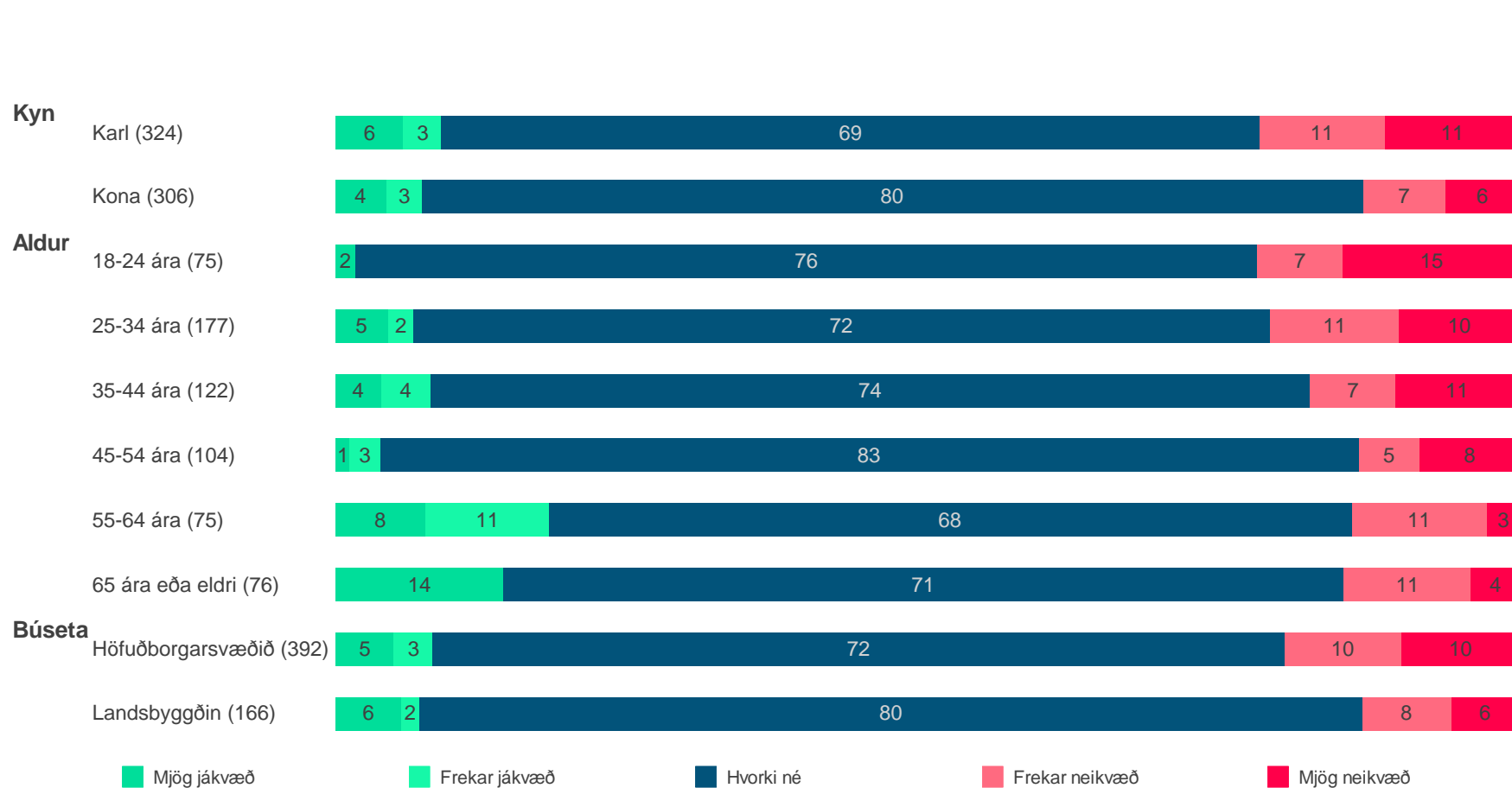
	Að fullu	Að hluta
Tími í núverandi húsnæði		
A. Skemur en 1 ár	96.7% ----	3.3% ----
B. 1 ár	96.1% ----	3.9% ----
C. 2 ár	97.4% ----	2.6% ----
D. 3 ár	99.2% ---E	0.8% ---E
E. 4 ár eða lengur	92.4% --D-	7.6% --D-
Ástæða		
A. Ég er leigjandi tímabundið	96.8% ---	3.2% ---
B. Ég er leigjandi af nauðsyn	94.8% ---	5.2% ---
C. Ég er leigjandi vegna þess að ég vil vera á leigumarkaði	98.9% ---	1.1% ---
Leigir þú...?		
A. Af einstaklingi á almennum markaði	97.4% ---D-F-	2.6% ---D-F-
B. Af ættingjum og vinum	94.2% -----	5.8% -----
C. Af einkareknu leigufélagi	96.9% -----	3.1% -----
D. Af óhagnaðardrifnu leigufélagi	89.9% A-----	10.1% A-----
E. Á stúdentagörðum	95.0% -----	5.0% -----
F. Af sveitarfélagi	91.8% A-----	8.2% A-----
G. Annars staðar	98.4% -----	1.6% -----
Upphæð leigu		
A. Lægri en 100 þúsund kr.	92.0% --C--	8.0% --C--
B. 100 til 139 þúsund kr.	95.0% -----	5.0% -----
C. 140 til 179 þúsund kr.	97.6% A----	2.4% A----
D. 180 til 219 þúsund kr.	95.6% -----	4.4% -----
E. 220 þúsund kr. eða hærra	96.7% -----	3.3% -----

Hversu jákvæð eða neikvæð áhrif hefur COVID-19 haft á stöðu þína á leigumarkaði/húsnæðismarkaði?

Fjöldi svara	741 100.0%
Meðaltal (1-5)	2.9
Mjög jákvæð	32 4.3%
Frekar jákvæð	19 2.6%
Hvorki né	466 62.9%
Frekar neikvæð	56 7.5%
Mjög neikvæð	56 7.6%
Veit ekki	92 12.4%
Vil ekki svara	20 2.7%

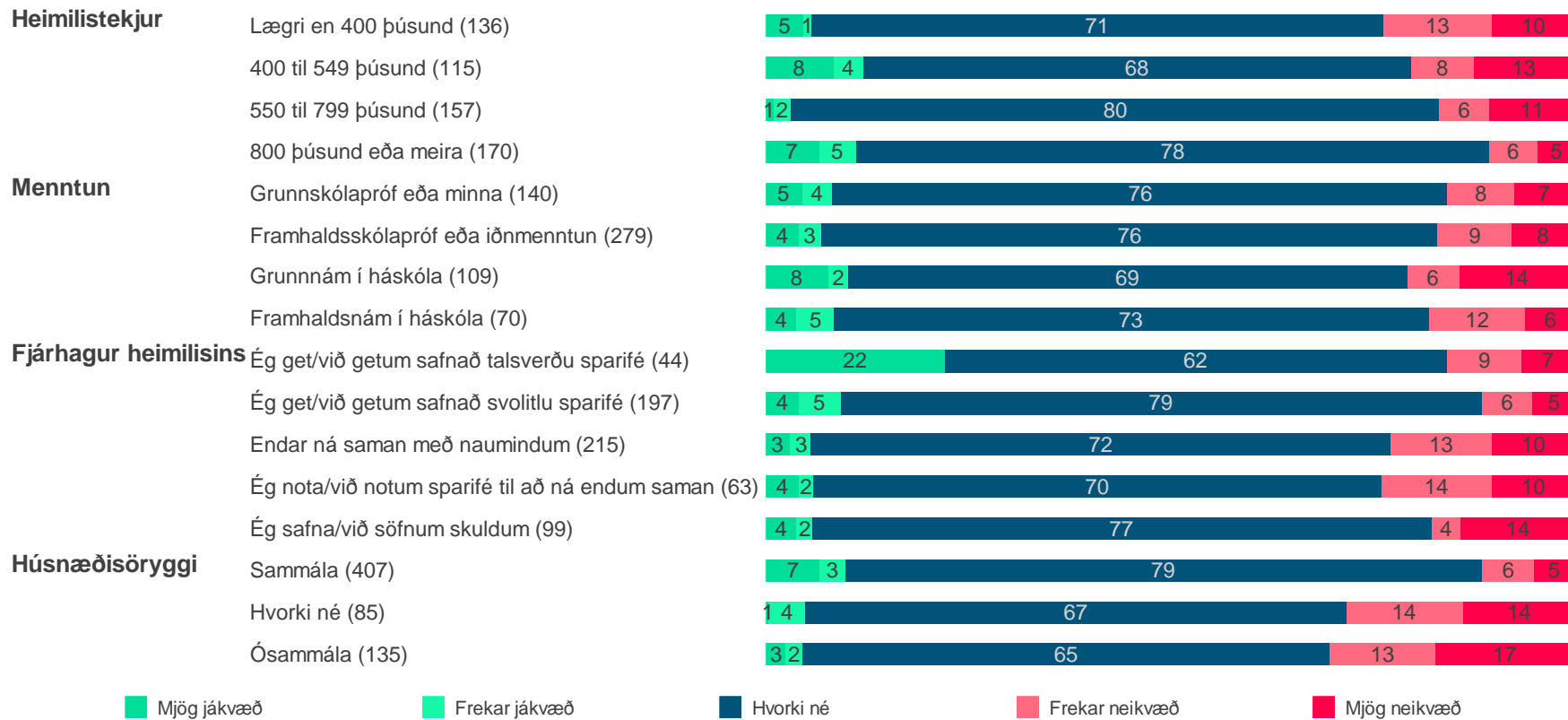


Hversu jákvæð eða neikvæð áhrif hefur COVID-19 haft á stöðu þína á leigumarkaði/húsnæðismarkaði?



	Meðaltal	Munur á milli hópa
Kyn		
A. Karl	2.8	--
B. Kona	2.9	--
Aldur		
A. 18-24 ára	2.7	----EF
B. 25-34 ára	2.8	----EF
C. 35-44 ára	2.8	----EF
D. 45-54 ára	2.8	----EF
E. 55-64 ára	3.1	ABC-D--
F. 65 ára eða eldri	3.1	ABC-D--
Búseta		
A. Höfuðborgarsvæðið	2.8	--
B. Landsbyggðin	2.9	--

Hversu jákvæð eða neikvæð áhrif hefur COVID-19 haft á stöðu þína á leigumarkaði/húsnæðismarkaði?



	Meðaltal	Munur á milli hópa
Heimilistekjur		
A. Lægri en 400 þúsund	2.8	---D
B. 400 til 549 þúsund	2.9	----
C. 550 til 799 þúsund	2.8	---D
D. 800 þúsund eða meira	3.0	A-C-
Menntun		
A. Grunnskólapróf eða minna	2.9	----
B. Framhaldsskólapróf eða iðnmenntun	2.9	----
C. Grunnám í háskóla	2.8	----
D. Framhaldsnám í háskóla	2.9	----
Fjárhagur heimilisins		
A. Ég get/við getum safnað talsverðu sparifé	3.2	--CDE
B. Ég get/við getum safnað svolitlu sparifé	3.0	--C-E
C. Endar ná saman með naumindum	2.8	AB---
D. Ég nota/við notum sparifé til að ná endum saman	2.8	A----
E. Ég safna/við söfnum skuldum	2.8	AB---
Húsnæðisöryggi		
A. Sammála	3.0	-BC
B. Hvorki né	2.6	A--
C. Ósammála	2.6	A--

Hversu jákvæð eða neikvæð áhrif hefur COVID-19 haft á stöðu þína á leigumarkaði/húsnæðismarkaði?

Tími í núverandi húsnæði Skemur en 1 ár (128)

1 ár (105)

2 ár (106)

3 ár (84)

4 ár eða lengur (206)

Ástæða

Ég er leigjandi tímabundið (96)

Ég er leigjandi af nauðsyn (449)

Ég er leigjandi vegna þess að ég vil vera á leigumarkaði (63)

Leigir þú...?

Af einstaklingi á almennum markaði (257)

Af ættingjum og vinum (97)

Af einkareknu leigufélagi (86)

Af óhagnaðardrifnu leigufélagi (48)

Á stúdentagörðum (29)

Af sveitarfélagi (69)

Annars staðar (40)

Upphæð leigu

Lægri en 100 þúsund kr. (73)

100 til 139 þúsund kr. (111)

140 til 179 þúsund kr. (127)

180 til 219 þúsund kr. (141)

220 þúsund kr. eða hærra (155)

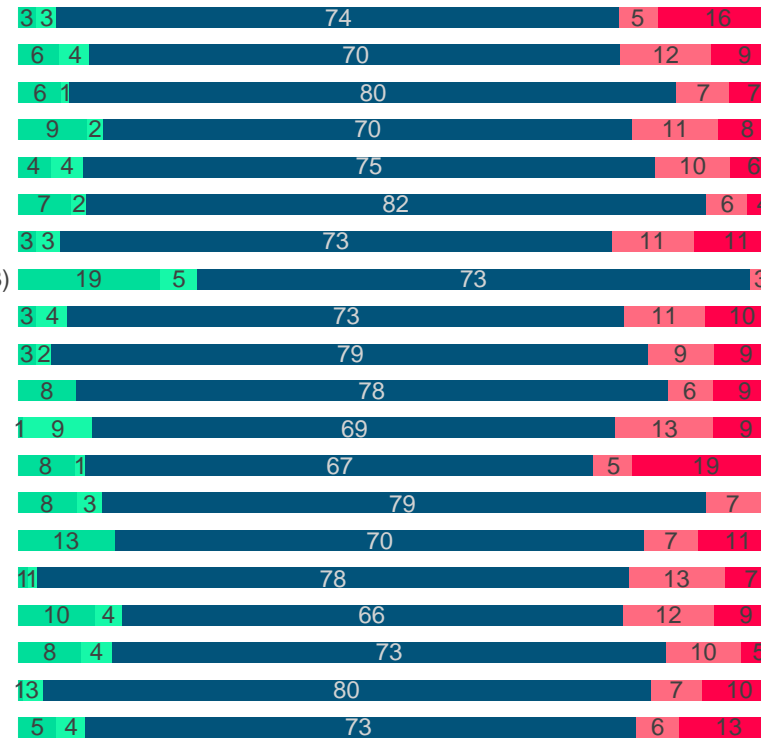
Mjög jákvæð

Frekar jákvæð

Hvorki né

Frekar neikvæð

Mjög neikvæð

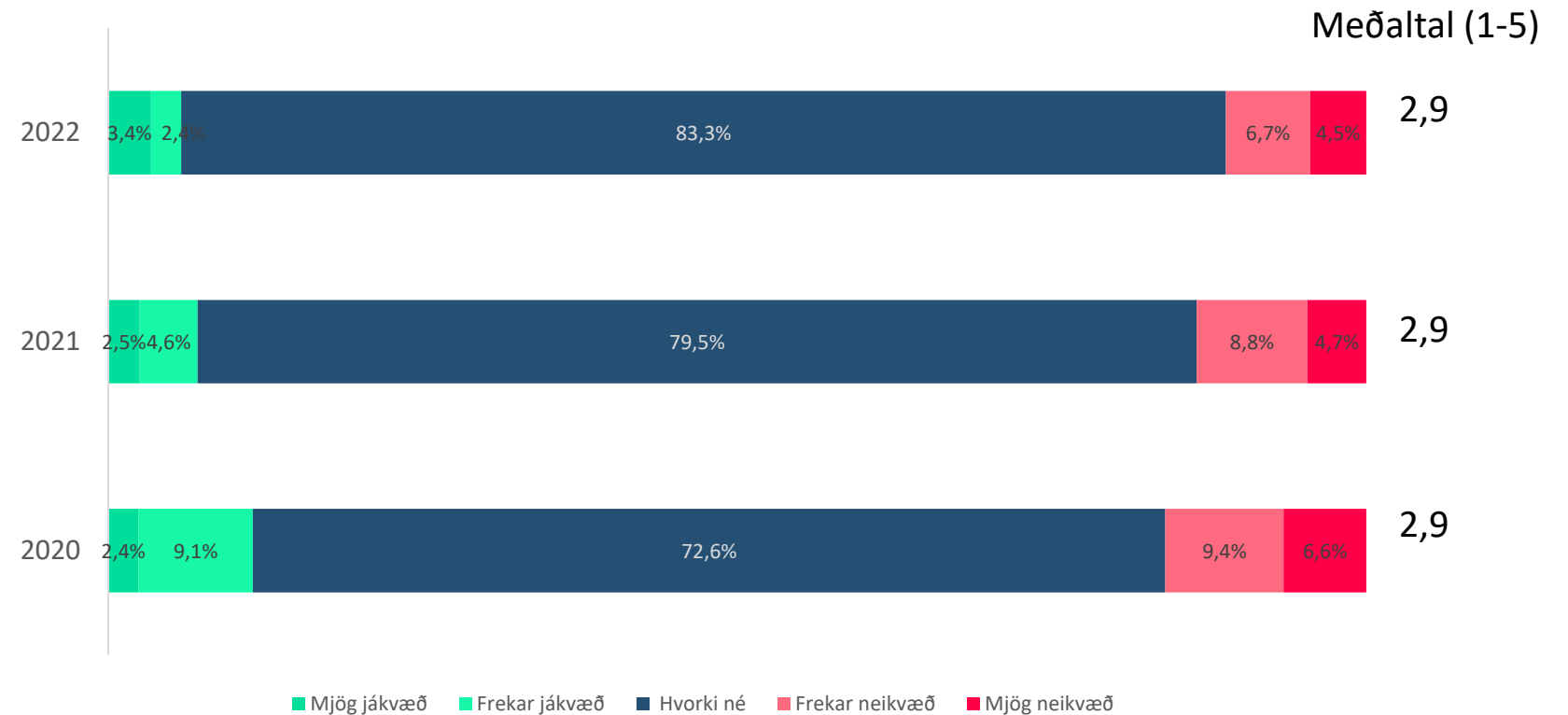


Munur á milli hópa

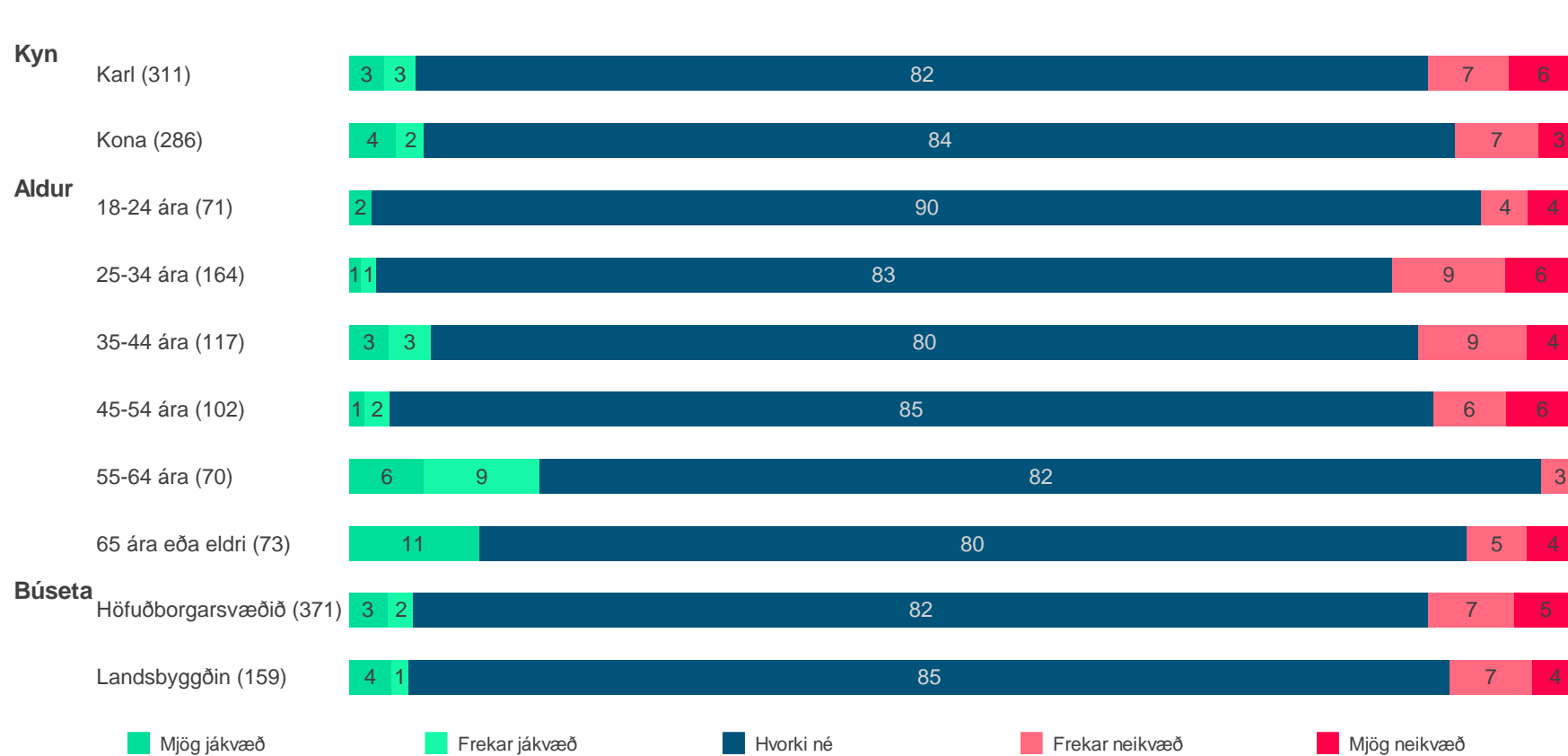
	Meðaltal	Munur á milli hópa
Tími í núverandi húsnæði		
A. Skemur en 1 ár	2.7	--C-E
B. 1 ár	2.9	----
C. 2 ár	2.9	A----
D. 3 ár	2.9	----
E. 4 ár eða lengur	2.9	A----
Ástæða		
A. Ég er leigjandi tímabundið	3.0	-BC
B. Ég er leigjandi af nauðsyn	2.8	A-C
C. Ég er leigjandi vegna þess að ég vil vera á leigumarkaði	3.4	AB-
Leigir þú...?		
A. Af einstaklingi á almennum markaði	2.8	----F-
B. Af ættingjum og vinum	2.8	----F-
C. Af einkareknu leigufélagi	2.9	-----
D. Af óhagnaðardrifnu leigufélagi	2.8	----F-
E. Á stúdentagörðum	2.7	----F-
F. Af sveitarfélagi	3.1	AB-DE--
G. Annars staðar	3.0	-----
Upphæð leigu		
A. Lægri en 100 þúsund kr.	2.8	--C--
B. 100 til 139 þúsund kr.	2.9	----
C. 140 til 179 þúsund kr.	3.0	A--DE
D. 180 til 219 þúsund kr.	2.8	--C--
E. 220 þúsund kr. eða hærra	2.8	--C--

Hversu jákvæð eða neikvæð áhrif telur þú að COVID-19 muni hafa á stöðu þína á leigumarkaði/húsnæðismarkaði á næstu misserum?

Fjöldi svara	741 100.0%
Meðaltal (1-5)	2.9
Mjög jákvæð	20 2.7%
Frekar jákvæð	14 2.0%
Hvorki né	496 66.9%
Frekar neikvæð	40 5.4%
Mjög neikvæð	27 3.6%
Veit ekki	126 17.0%
Vil ekki svara	17 2.3%

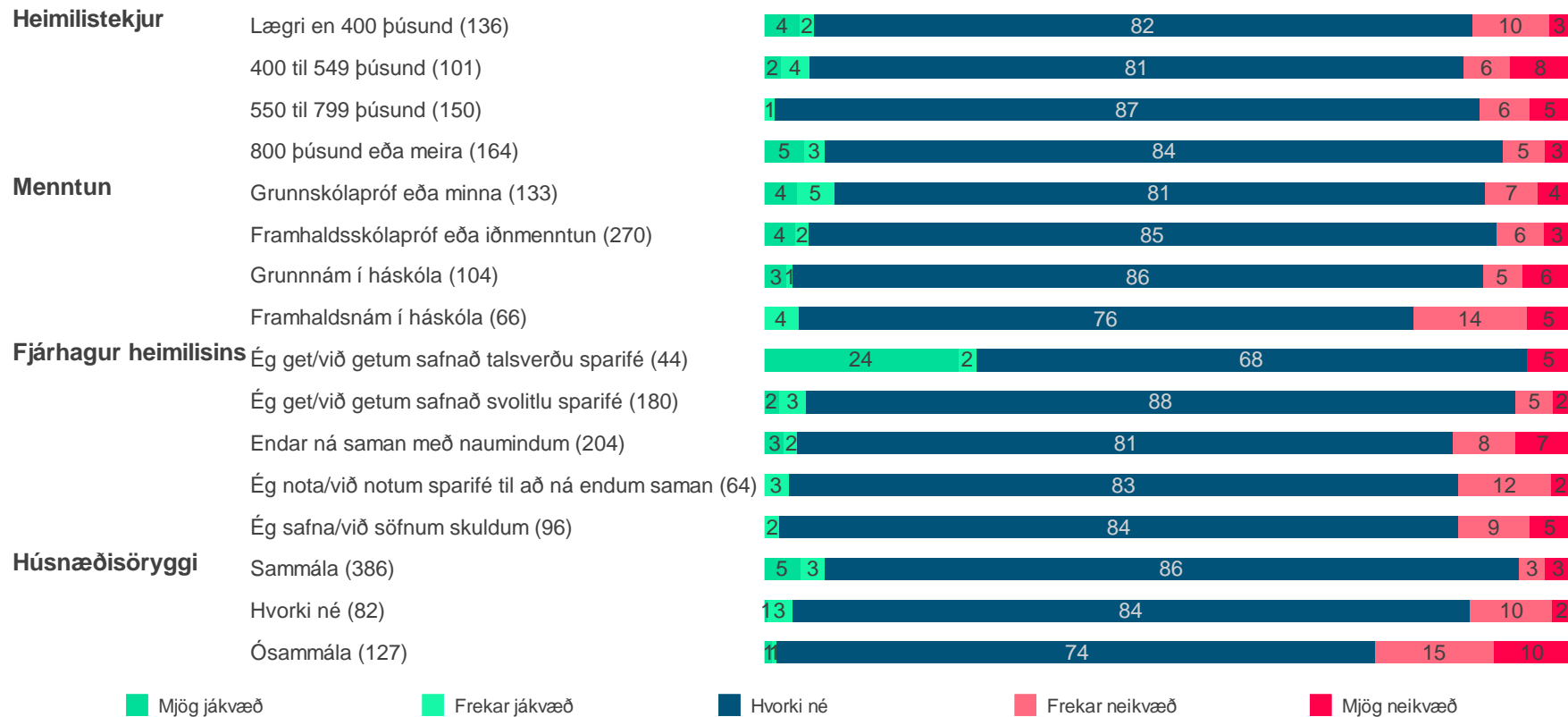


Hversu jákvæð eða neikvæð áhrif telur þú að COVID-19 muni hafa á stöðu þína á leigumarkaði/húsnæðismarkaði á næstu misserum?



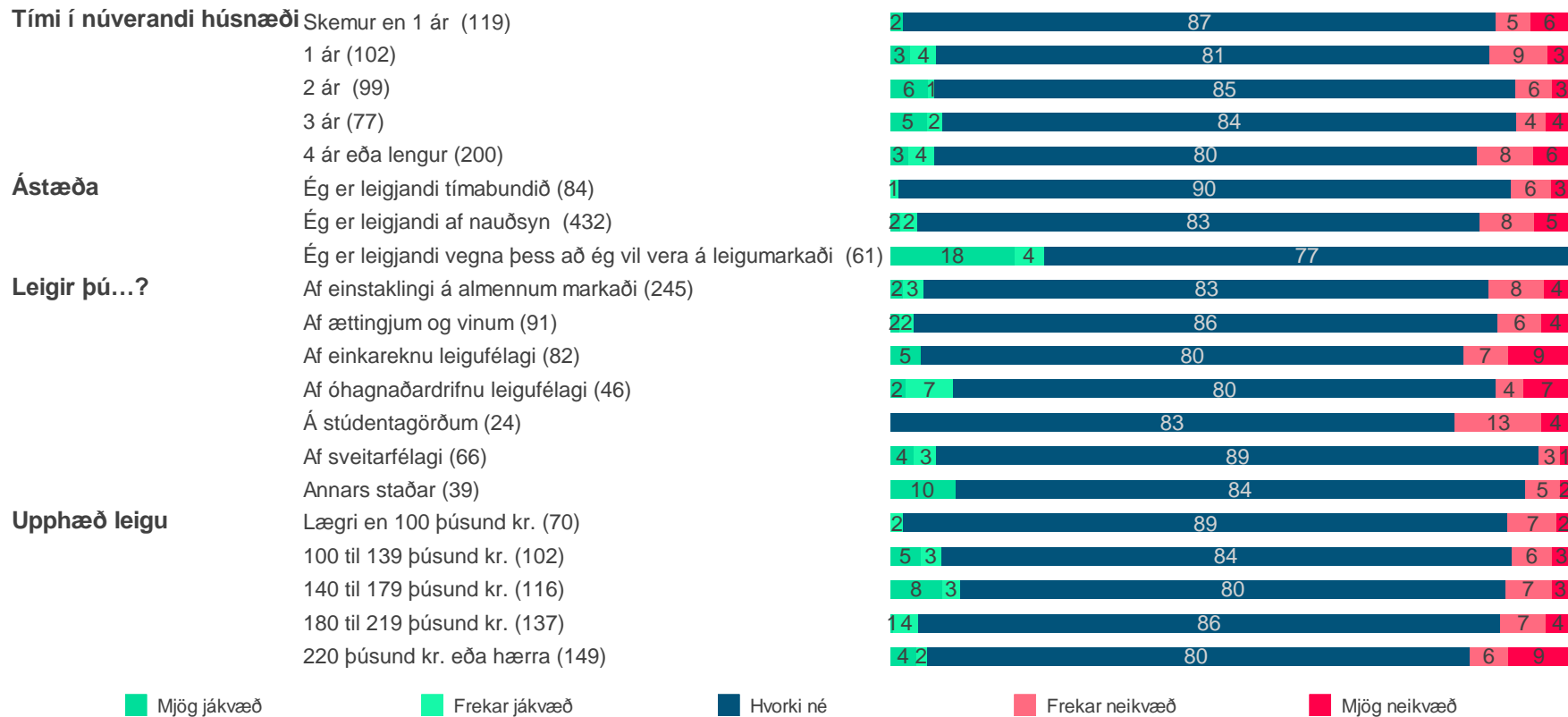
	Meðaltal	Munur á milli hópa
Kyn		
A. Karl	2.9	--
B. Kona	3.0	--
Aldur		
A. 18-24 ára	2.9	----E-
B. 25-34 ára	2.8	---EF
C. 35-44 ára	2.9	----E-
D. 45-54 ára	2.9	---EF
E. 55-64 ára	3.2	ABC-D--
F. 65 ára eða eldri	3.1	-B-D--
Búseta		
A. Höfuðborgarsvæðið	2.9	--
B. Landsbyggðin	2.9	--

Hversu jákvæð eða neikvæð áhrif telur þú að COVID-19 muni hafa á stöðu þína á leigumarkaði/húsnæðismarkaði á næstu misserum?



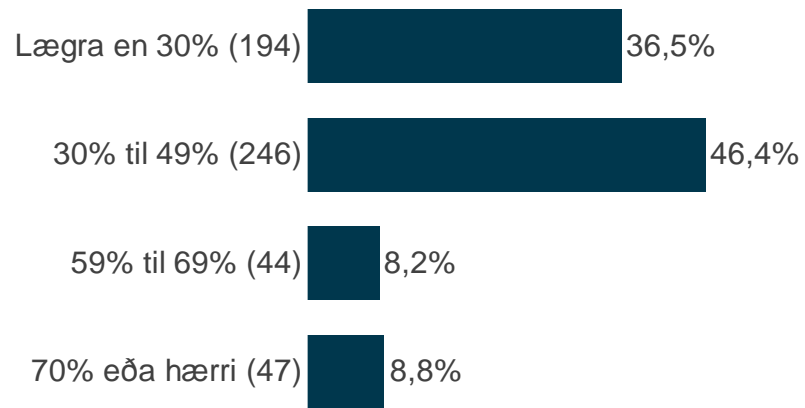
	Meðaltal	Munur á milli hópa
Heimilistekjur		
A. Lægri en 400 þúsund	3.0	----
B. 400 til 549 þúsund	2.9	----
C. 550 til 799 þúsund	2.8	---D
D. 800 þúsund eða meira	3.0	--C-
Menntun		
A. Grunnskólapróf eða minna	3.0	---D
B. Framhaldsskólapróf eða iðnmenntun	3.0	---D
C. Grunnám í háskóla	2.9	----
D. Framhaldsnám í háskóla	2.8	AB--
Fjárhagur heimilisins		
A. Ég get/við getum safnað talsverðu sparifé	3.4	-BCD-E
B. Ég get/við getum safnað svolitlu sparifé	3.0	A-C-E
C. Endar ná saman með naumindum	2.9	AB---
D. Ég nota/við notum sparifé til að ná endum saman	2.9	A----
E. Ég safna/við söfnum skuldum	2.8	AB---
Húsnæðisöryggi		
A. Sammála	3.0	-BC
B. Hvorki né	2.9	A-C
C. Ósammála	2.7	AB-

Hversu jákvæð eða neikvæð áhrif telur þú að COVID-19 muni hafa á stöðu þína á leigumarkaði/húsnæðismarkaði á næstu misserum?



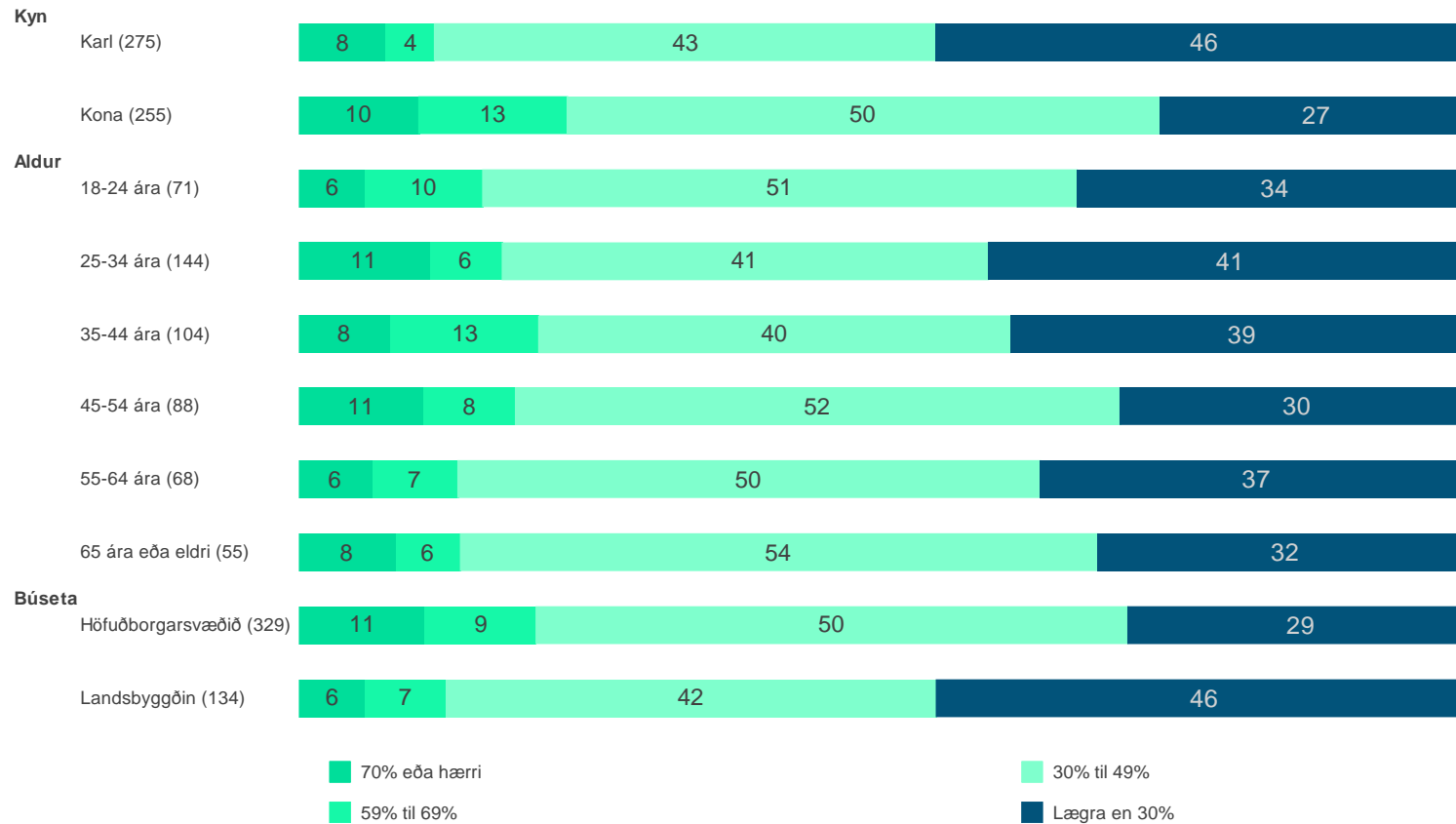
	Meðaltal	Munur á milli hópa
Tími í núverandi húsnæði		
A. Skemur en 1 ár	2.9	--C--
B. 1 ár	2.9	----
C. 2 ár	3.0	A---
D. 3 ár	3.0	----
E. 4 ár eða lengur	2.9	----
Ástæða		
A. Ég er leigjandi tímabundið	2.9	--C
B. Ég er leigjandi af nauðsyn	2.9	--C
C. Ég er leigjandi vegna þess að ég vil vera á leigumarkaði	3.4	AB-
Leigir þú...?		
A. Af einstaklingi á almennum markaði	2.9	----F-
B. Af ættingjum og vinum	2.9	-----
C. Af einkareknu leigufélagi	2.8	----FG
D. Af óhagnaðardrífnu leigufélagi	2.9	-----
E. Á stúdentagörðum	2.8	----FG
F. Af sveitarfélagi	3.0	A-C-E-
G. Annars staðar	3.1	--C-E--
Upphæð leigu		
A. Lægri en 100 þúsund kr.	2.9	--C--
B. 100 til 139 þúsund kr.	3.0	----E
C. 140 til 179 þúsund kr.	3.1	A--DE
D. 180 til 219 þúsund kr.	2.9	--C--
E. 220 þúsund kr. eða hærra	2.9	-BC--

Hlutfall ráðstöfunartekna heimilisins sem fer í leigu



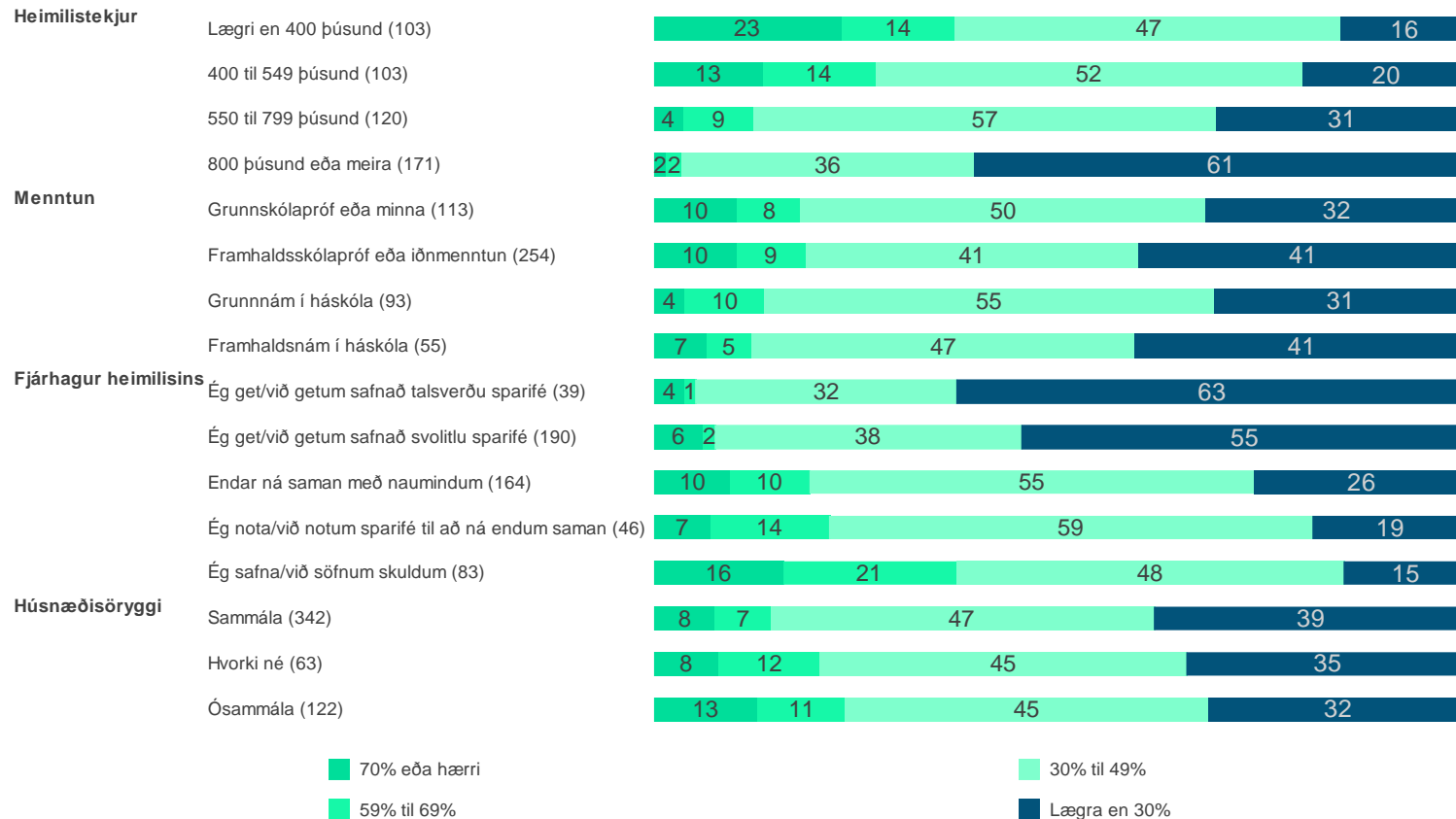
Meðaltal
2022: 44%
2021: 45%
2020: 44%
2019: 40%
2018: 40%*
2017: 41%*
2015: 42%*

Hlutfall ráðstöfunartekna heimilisins sem fer í leigu



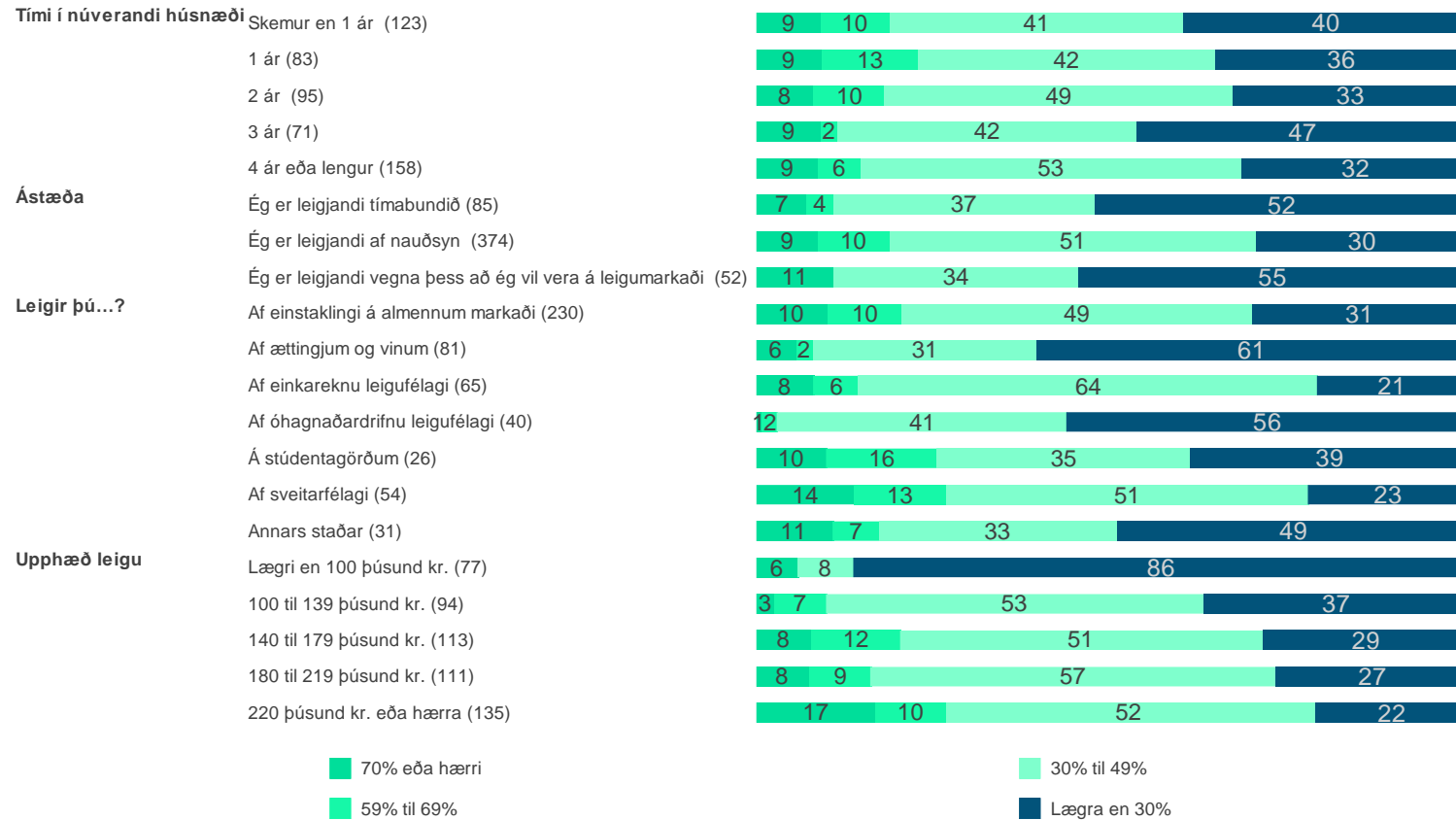
	Meðaltal
Kyn	
A. Karl	38 -B
B. Kona	46 A-
Aldur	
A. 18-24 ára	37 ---D-F
B. 25-34 ára	40 -----
C. 35-44 ára	40 -----
D. 45-54 ára	44 A-----
E. 55-64 ára	41 -----
F. 65 ára eða eldri	49 A-----
Búseta	
A. Höfuðborgarsvæðið	45 -B
B. Landsbyggðin	37 A-

Hlutfall ráðstöfunartekna heimilisins sem fer í leigu



	Meðaltal
Heimilistekjur	
A. Lægri en 400 þúsund	57 -BCD
B. 400 til 549 þúsund	47 A-CD
C. 550 til 799 þúsund	40 AB-D
D. 800 þúsund eða meira	30 ABC-
Menntun	
A. Grunnskólapróf eða minna	44 ----
B. Framhaldsskólapróf eða iðnmenntun	42 ----
C. Grunnnám í háskóla	39 ----
D. Framhaldsnám í háskóla	40 ----
Fjárhagur heimilisins	
A. Ég get/við getum safnað talsverðu sparifé	30 --CDE
B. Ég get/við getum safnað svolitlu sparifé	33 --CDE
C. Endar ná saman með naumindum	46 AB---
D. Ég nota/við notum sparifé til að ná endum saman	48 AB---
E. Ég safna/við söfnum skuldum	51 AB---
Húsnæðisöryggi	
A. Sammála	40 ---
B. Hvorki né	46 ---
C. Ósammála	44 ---

Hlutfall ráðstöfunartekna heimilisins sem fer í leigu



	Meðaltal
Tími í núverandi húsnæði	
A. Skemur en 1 ár	39
B. 1 ár	44
C. 2 ár	42
D. 3 ár	38
E. 4 ár eða lengur	44
Ástæða	
A. Ég er leigjandi tímabundið	33
B. Ég er leigjandi af nauðsyn	44
C. Ég er leigjandi vegna þess að ég vil vera á leigumarkaði	38
Leigir þú...?	
A. Af einstaklingi á almennum markaði	43
B. Af ættingjum og vinum	33
C. Af einkareknu leigufélagi	47
D. Af óhagnaðardrifnu leigufélagi	35
E. Á stúdentagörðum	44
F. Af sveitarfélagi	46
G. Annars staðar	43
Upphæð leigu	
A. Læгри en 100 þúsund kr.	22
B. 100 til 139 þúsund kr.	36
C. 140 til 179 þúsund kr.	45
D. 180 til 219 þúsund kr.	44
E. 220 þúsund kr. eða hærri	50

Vigtun

Gögn eru vigtuð til að úrtak endurspegli álit þjóðarinnar. Tekið er tillit til kyns, aldurs og búsetu. Tölur eru því námundaðar að næstu heilu tölu. Misræmi getur því verið á samanlögðum fjölda einstaklinga í greiningum og tíðnitöflum.

	Fyrir vigtun	Eftir vigtun
Kyn		
Karl	33,9%	51,0%
Kona	66,1%	49,0%
Aldur		
18-24 ára	7,3%	13,0%
25-34 ára	35,0%	28,0%
35-44 ára	28,0%	19,0%
45-54 ára	15,4%	16,0%
55-64 ára	9,7%	12,0%
65 ára eða eldri	4,6%	12,5%
Búseta		
Reykjavík	78,8%	54,5%
Landsbyggðin	21,2%	26,0%

Nánari upplýsingar

Reykjavík, nóvember 2022

Bestu þakkir

Trausti Haraldsson

Atli Geir Hallgrímsson

Bryndís Marteinsdóttir

Katrín Þyri Magnúsdóttir

Edda Sólveig Gísladóttir

Rebekka Aldís Kristinsdóttir Valberg

Allar ábendingar vel þegar.

Ekki hika við að senda okkur tölvupóst á netfangið rannsoknir@prosent.is